

Тәрбиелеу –білім беру процесінің циклограммасы

«Ботақан» орта тобы (3 жас)

**Тәрбиешілер:Өнерхан Алмагүл
Шаймурат Харлыгаш**

Өскемен 2023-2024

Тәрбиелеу – білім беру процесінің циклограммасы
Қыркүйек айы I апта

Күн тәртібінің үлгісі	Жұма 01.09.2023
Балаларды қабылдау	<i>Балаларды дене тазалығын тексеріп қабылдау. Көңіл -күйлеріне назар аударып, жағымды жағдай орнату. Тәрбиешінің балалармен қарым-қатынасы: Балалардың көңіл -күйлеріне назар аударып, қызуын өлшеп қабылдау.. Жағымды жағдай орнату.</i>
Ата-аналармен әңгімелесу, Кеңес беру	<i>Балалардың денсаулығы, көңіл- күйі туралы ата-анамен әңгіме жүргізу. отбасы дәстүрлері туралы жеке әңгімелесу</i>
Балалардың дербес әрекеті (баяу қимылды ойындар, үстел үсті ойындары, бейнелеу әрекеті, кітаптарқарау және тағы басқа әрекеттер)	<p><i>«Балабақша»</i> <i>Мақсаты: балабақша қызметкерлерін және оларға қажетті құралдарды дұрыс атап, ажырата білуге үйрету.</i></p> <p align="center"><i>коммуникативтік дағдыларды дамыту</i></p>
Таңғы жаттығу	<i>Қыркүйек айының I- аптасына арналған таңғы жаттығу кешені. Жаттығу кешені қосымша тіркелген</i> <i>Мақсаты: Жалпы даму жаттығуларын дұрыс жасай отырып, баланың қимыл-қозғалысын шыңдау</i>
Таңғы ас	<p><i>Ойын- жаттығу</i> <i>Сылдырлайды мөлдір су,</i> <i>Мөлдір суға қалыңды жу.</i> <i>Жуынсаңсаң сен әрдайым,</i> <i>Таза бетің, маңдайың.</i></p> <p><i>Тамақ ішу мәдениетін, үстелде отыру, тамақтану, асхана құралдарын дұрыс ұстау мәдениетін қалыптастыру және сақтау</i> <i>Ас мәзірімен таныстыру. Астың құрамындағы дәрумендер жайында айта отырып, асты тауысып жеуге кеңес беру.</i> <i>Әдептілік ережелерін түсіндіру.</i> <i>Тәтті тамақ жейміз, Рақмет аспаз дейміз.</i></p>
Ұйымдастырылған іс-әрекетке дайындық	<p><i>ҮІӘ өтілу барысына қажет құралдарды, көрнекіліктер дайындау.</i> <i>Көңілді шеңбер</i> <i>Шаттанамын, күлемін,</i> <i>Бақытты боп жүремін.</i> <i>Қатар тұрар шеңберде</i> <i>Досым көбін білемін</i> <i>ҮІӘ өтілу барысына балалармен дайындық</i></p>

Кестеге сәйкес ҮІӘ	Музыка: 9.15-9.30
Білім беру ұйымының кестесі бойынша ұйымдастырылған іс-әрекет	<p>Қызығушылықты ояту Сөздік ойын: «Күн шуағы». <i>Педагог сандықтан арнайы жасалған ойыншық күнді шығарады. Бір-бірлеріне күнді ұсынып, тілектер айтады (педагогтің көмегімен).</i></p> <p>Ойын: «Біз саяхат жасаймыз». <i>Тамаша гоі бақиамыз, Саяхатқа шығамыз. Алға басып келеміз, Бәрін, бәрін білеміз</i> АҚТ технологиясымен жұмыс. <i>«Балабақша бөлмелері». Слайд арқылы балабақша бөлмелеріне саяхаттау.</i> <i>-Мынау – дәрігер бөлмесі. Дәрігер бөлмесінде дәрігер отырады. Дәрігер балаларды емдейді.</i> <i>Мынау – асүй. Асүйде аспаздар балаларға ас дайындайды.</i> <i>Мынау – музыка залы. Музыка залында кімдер бар?</i> <i>Музыка залында музыка жетекшісі, балалар бар. Балалар би билеп, өлең айтады.</i> <i>Мынау – спорт залы. Балалар жаттығулар жасап, спортпен шұғылданады.</i></p> <p>Тіл ұстарту жаттығуы. Шарты: Айнанаы алып дыбыстық жаттығуды жасау. Айтылуы: Біздің балабақшада бірінші қабатта дәрігер бөлмесі, музыка залы, спорт залы және асүй бар. <i>Ші-ші-ші – бір-ін-ші қа-бат-та дәрігер бөл-ме-сі. Дәрігер бөлмесінде мейірбике отырады.</i> <i>Ші-ші-ші – е-кін-ші қа-бат-та музыка бөлмесі бар.</i> <i>-ең-ең-ең – балабақша кең.</i> <i>-ық-ық-ық – бөлмелер жарық.</i> <i>-нық-нық-нық – жоғары шық (балалар қайталайды).</i> Мәтін үлгісі. Біздің балабақша үлкен. Балабақша әдемі, таза. Балабақшада спорт залы, музыка залы, асүй, дәрігер бөлмесі, Музыка залы бар. Спорт залы үлкен.</p> <p>Сергіту сәті <i>Біз балалар бағында, Турамыз өте көңілді. Көп болсақ та достықпен. Өткіземіз өмірді</i></p> <p style="text-align: center;">Ғажайып сәт. <i>Қонаққа қуыршақтар – Сәуле мен Арман келеді. Амандасады. Бәрін ойын ойнауға шақырады</i></p> <p>Ойын: «Кім тапқыр?». Өткен «Балабақша бөлмелері» тақырыпты қайталау, педагогтің айтқан сөздеріне сәйкес</p>

қыма суреттерді көрсету. Балалар әр дұрыс жасау үшін фишкаданалады, ойын соңында фишкалар саналып, жеңімпаз анықталады.

Ойын: «Біз саяхат жасаймыз».

*Тамаша гой бақшамыз,
Саяхатқа шығамыз.
Алға басып келеміз,
Бәрін, бәрін білеміз.*

Балалар топтарына саяхатқа шығады.

- Бұл – сендердің топтарың. Мынау – топ бөлмесі. Топта не бар? (Балалар топтағы заттарды атайды).
- Топта үстел бар.
- Топта орындық бар.

Мынау – ойын бұрышы. Мынау – ... («ойын бұрышы» сөзін жеке, хормен қайталайды)

Ойын бұрышында не бар?

Мынау не?

Мынау – қуыршақ (өздері білетін ойыншықтарды атайды).

Қуыршақ не?

Қуыршақ – ойыншық.

Мынау не?

Мынау – піл.

Піл не?

Піл – ойыншық.

Ойыншық қайда тұр?

Ойыншық ойын бұрышында тұр.

Мынау – ұйықтайтын бөлме.

Мынау не?

Мынау – кереует.

Кереует қай бөлмеде?

Кереует ұйықтайтын бөлмеде.

Мынау – табиғат бұрышы.

Мынау не?

Мынау – табиғат бұрышы.

Мынау – гүл.

Гүл табиғат бұрышында тұр.

Гүл қай бөлмеде тұр?

Гүл табиғат бұрышында тұр.

Балалар педагогтің соңынан сөздер мен сөйлемдерді қайталайды.

Ойын: «Біреу – көп».

Педагог заттарды жекеше, көпше түрде айтуға үйретеді. ойыншық – ойыншықтар

	<p>кереует – кереуеттеріуз – гүлдер үстел – үстелдер, орындық – орындықтар Шығармашылық бұрыш. Кішкентай суретшілер Базаларды топқа бөлу. 1-Топ. Кереуетті құрастыр 2-топ: Қуыршақты жапсыр 3-топ: Орындықты мүсінде 4-топ: Гүлдің суретін сал</p>
Екінші таңғы ас	Тамақтану алдында гигиеналық рәсімдерді орындау (мәдени-гигиеналық дағдылар, өзіне-өзі қызмет көрсету, еңбек қызметі) балалардың тамаққа назарын аудару, мәдени тамақтануға тарту (сөйлеуді дамыту)
Серуенге дайындық	Серуенге шығу туралы балаларға түсіндіру жұмыстары. Киімдерін дұрыс кие білуге үйрету. Аяқ киімнің оң солын түсіндіру. Серуенге шығу.
Серуен	Картотека №1 Бақылау: Күнді бақылау. Мақсаты: Күн көзінің жарығын күннен тараған сәуле (жарық) оның бүкіл табиғат үшін пайдазы да қажеттілігін ашу.
Серуеннен оралу	Гигиеналық шаралар. Қолдарын сабынмен жудыру, өз сүзгілеріне сүртінулерін талап ету, ұқынтылыққа, тазалыққа тәрбиелеу Балаларға реттілікпен киімдерін шешуі, өз сөрелеріне киімін жинап таза ұстауды, су болған киімдерін тәрбиешіге көрсетуге үйрету. Гигиеналық шараларын ұйымдастыру. Түскі асқа дайындық.
Түскі ас	Дастархан басында сөйлемей отырып, тамақтануға, қасықты оң қолға ұстау туралы, тамақтағы витаминдердің пайдасы жайлы түсіндіру.
Күндізгі ұйқы	Балалардың тыныш ұйықтауына жағымды жағдай орнату. Тыныштық сақтау. Жәй музыка қою.
Біртіндеп ұйқыдан ояту, сауықтыру шаралары	Күндізгі ұйқыдан кейінгі сауықтыру емшаралары (дене жаттығулары, Жалпақтабандылықтың алдын алу мақсатында ортопедиялық жолмен жүру) (дене белсенділігі)
Бесін ас	Қолдарын сабындап жуып, өз сүзгілеріне сүрту, ұқынты тамақтану дағдыларын, тамақтану әдебін дұрыс сақтай білуге дағдыландыру
Балалардың дербес әрекеті (баяу қимылды ойындар, үстел үсті ойындары, Бейнелеу әрекеті, кітаптар қарау және тағы басқа әрекеттер)	Демонстрациялық материалдармен жұмыс. Ой дамыту. Сұрақ-жауап Мынау не? Бұл – балабақша. Балалар қайда келді? Балалар балабақшаға келді. Балалар не істеп жүр?

	<p>Балабақша ауласында ойнап жүр. Саған балабақшада көңілді ме? Иә, балабақшада көңілді. Балабақшада балалар көп. Олар бір-бірімен дос. Дидактикалық ойын: «Өзіңнің досың туралы әңгімеле». Балалар өздері туралы және достары туралы әңгімелеу</p>
Балалармен жеке жұмыс	<p>Тақпақ жазтау Бір-бірімен сыйласты, Тату жүрміз бәріміз. Біз достықтың ұясы – Біздің балабақшамыз. Бекарыс, Райн</p>
Кешкі ас	Ас – адамның арқауы.
Серуенге дайындық	Киіну: Серуенге шығу, балаларды біртіндеп киіндіру, киімдерінің дұрыс киюін қадағалау, қатармен жүруге дағдыландыру.
Серуен	<p>Картотека №1 Бақылау: Күнді бақылау. Мақсаты: Күн көзінің жарығын күннен тараған сәулелер (жарық) оның бүкіл табиғат үшін пайдалы да қажеттілігін ашу.</p>
Серуеннен оралу	Балалардың киімдерін жүйелі түрде шешулерін қадағалау, өлеңдерді, әндерді үйрену, жұмбақтарды шешу (еркін ойын әрекеті)
Балалардың дербес әрекеті (баяу қимылды, үстел үсті ойындары, бейнелеу іс-әрекеті, кітаптарды қарау және басқалар)	<p>Топта балалармен шағын ойын орталықтарында еркін ойындарды ұйымдастыру, үстел үсті пазлдармен ойын, Дидактикалық ойын «Танып ал да, атын ата», «Суреттерді орналастыру», «Дауысынан таны», «Бұл кімнің дауысы?» Өнер орталығында сурет салу, суретті кітапшаларды бояу, Қарапайым құрылыстар құрастыру, кітаптарды қарау, Табиғат бұрышы мекендеушілерді бақылау дағдыларын қалыптастыру. Балалармен жеке жұмыс.</p>
Балалардың үйге қайтуы	Ата-анамен балаларының тамақтануы жайында кеңесу Ата-аналарға балабақшаға төлейтін төлем ақысын уақытылы керектігін ескертті.

Ұсыныс Ана - атақармен отырғу байланыс ұжымы.

Әдіскер: Нур Нурберген Өскенгул

«Ботақан» орта топ тәрбиешілері:

Өнерхан Алмағұл

Шаймурат

Шаймурат Харлығаш

Тәрбиелеу – білім беру процесінің циклограммасы
Қыркүйек айы II апта

Күн тәртібінің үлгісі	Дүйсенбі 04.09.2023	Сейсенбі 05.09.2023	Сәрсенбі 06.09.2023	Бейсенбі 07.09.2023	Жұма 08.09.2023
Балаларды қабылдау	Балалардың көңіл-күйін бақылау; дене қызуын өлшеп тазалықтарын тексеру. Арнайы журналға тіркеу. Мәдени- гигиеналық шараның орындалуын қадағалау; Медбике, психологпен бірлескен жұмыс.				
Ата-аналармен әңгімелесу, кеңес беру	«Балалардың демалыс күндерін қалай, қайда өткізгендері жайлы» әңгімелесу. Ата-аналарға ертеңгілік жаттығуға балаларды үлгертіп әкелулерін ата-аналарға түсіндіру				
Балалардың дербес әрекеті (баяу қимылды ойындар, үстел үсті ойындары, Бейнелеу әрекеті, кітаптар қарау және тағы басқа әрекеттер	Дид ойын: «Қайсысы қайда тіршілік етеді?» Мақсаты: суреттерден көрген заттарының аттарын атап, олардың қайда өмір сүретінін біледі.	Дид ойын: «Балық аулау» Мақсаты: сұрақтарға жауап бергізе отырып, логикалық қабілетін дамиды.	Дид ойын: «Орын тап» Мақсаты: балаларға өз бөлмесіне қажетті мүліктердің аттарын айтқып суреттен таба біледі.	Дид ойын: «Жеке атауын ата» Мақсаты: көкіністердің аттарын жеке – жеке атап, түстерін, пішіндерін ажырата біледі.	Дид ойын: «Құстарға көмектесеміз?» Мақсаты: Балалар құстар туралы түсініп, өз ойын айта алады.
Танымдық және зияткерлік дағдыларды дамыту картотекасынан					
Таңғы жаттығу	Қыркүйек айының 2- аптасына арналған таңғы жаттығу кешені. Жаттығу кешені қосымша тіркелген Мақсаты: Жалпы даму жаттығуларын дұрыс жасай отырып, баланың қимыл-қозғалысын шыңдау				
Таңғы ас	Балалардың беті қолын жуып, таңғы асқа отыру. Ас ішу мәдениетімен таныстырып отыру. Қасық, шанышқыны дұрыс пайдалануды үйрету. Асты сөйлемей ішу. Астан соң беті – қолды жуу.				
Ұйымдастырылған іс-әрекетке дайындық	Мына аспан астында Жақсы дос көп табылар Мен де соның бірімін, Сыйлығымды ал!	Ашық менің жүрегім Ылғи күліп жүремін. Бірге ойнап бір жүрер Достарым көп, білемін!	Сиқырлы айнадан Өзімді көрермін. Бақыттан жайнаған. Көзімді көремін.	Шақырамын сендерді Жолдастарым кел бері Толтырайық шаттыққа, Дөгеленген шеңберді.	Бақыт толы шеңберге, Шаттық толы шеңберге, Қол ұстасып келдік біз, Жан достармыз енді біз.
Кестеге сәйкес ҮІӨ		Дене тәрбиесі: 9.00-9.15	Дене тәрбиесі: 9.00-9.15 Қазақ тілі: 9.20-9.35	Дене тәрбиесі: 10.10-10.25	Музыка: 9.20-9.30

<p>Білім беру ұйымының кестесі бойынша ұйымдастырылған іс-әрекет.</p>	<p>Менің сүйікті бұрыным Суреттер қарау. Балабақшаға қатысты суреттерді жинақтау. Сұрақ – жауап «Үй жақсы ма, бақша жақсы ма?» Балалармен әңгіме жүргізу. Ф. Оңғарсынованың «Үй жақсы ма, бақша жақсы ма?» Өлеңді жаттау. Қызықтың-ау өзінде, Мақтанарым шамалы. Үйге келген кезінде, Кеткім келмей қалады жетелеуші сұрақтар қою арқылы өлең мазмұнын түсіндіреді. Топқа бөлу әдісі. Суреттер арқылы топқа бөлу. 1-топ Тәрбиешілер тобы 2-топ Дәрігерлер тобы. 3. АКТ мен жұмыс. Ал, балалар, енді слайдтағы суретке қараңдаршы. (жетелеуші сұрақтар) 1-топ Тәрбиешілер тобы сұрақ: -Балалар балабақша дегеніміз не? -Балабақшамыздың аты қалай аталады? -Балабақшада біз не істейміз? 2-топ Дәрігерлер тобына сұрақ: -балабақшада кімдер жұмыс</p>	<p>Ойын бұрымына саяхат Тосын сәт. Айгүл құыршақ келеді. Балалардан ойыншықтар туралы оның неден,қалай жасалатынын білгісі келетіні айтады. Ойыншықтар арқылы топқа бөлу. 1-Топ Жұмсақ ойыншықтар 2– топ Пластмасса ойыншықтар 3- топ Резеңке ойыншықтар Топтық жұмыс. Ойыншықтарды сипаттау. Әр топ балалары өздерінің қолындағы ойыншықтарды сипаттап айтып береді. 3- топқа тапсырма. Шығармашылық орталығында жұмыс жасау. 1-Топ Ермексизден доп жасау. 2- топ Бояумен аю ойыншығын бояу. 3- топ Суреттегі жұмсақ ойыншықтарды қиып жапсыру. Балалардың жұмысын бақылау.Мадақтау. Сергіту сәті. Сағаттың тіліндей иіліп, солға бір, Сағаттың тіліндей иіліп, оңға бір. Оң аяқ, сол аяқ – жаттығу оңай-ақ. Оңға, оңға түзу тұр, Солға, солға түзу тұр, Алға қарай бір адым,</p>	<p>Психологиялық жетілу. «Күлкі сыйла» Мен сенің досыңмын, ал сен менің досымсың. Қолды мықтап ұстайық Күлкіден мейрім шашайық - Жарайсыңдар, Бір-бірімізге күлкі сыйладық. Сұрақтар ілмегі. -Балалар, сендер күнде қайда келесіңдер? -Ертеңгісін балабақшаға келгенде достарымызға не дейміз? Жарайсыңдар балалар. Балабақшада сендер не істейсіңдер? Балалардың жауаптарын тыңдау. Тосын сәт. Қызыл тельке келеді. Ойын: «Сиқырлы гүлдер» Мен өзімнің қызыл телькеиемді қай баланың басына кигізсем сол бала сұраққа жауап береді. -Балабақшада сен немен ойнағанды ұнатасың? -Саған балабақшаның қандай тамағы ұнайды? -Сенің балабақшаң қалай аталады? -Балабақшаға деген жақсы тілектер айта аласыңба? Балалар сұраққа қызыға жауап береді. Дидактикалық ойын: «Балабақша қызметкерлерін тауып айт» Шарты: Көп суреттің ішінен балабақша</p>	<p>Көңілді шеңбер Қуанамын менде, қуанасың сен де. Қуанабық достарым, Арайлап атқан күнге. Балабақша ауласына саяхат. Балабақша ауласына саяхатқа алып шығу.Аулада өсіп тұрған ағаштармен, бұталармен таныстыру.     Сұрақтар ілмегі -Балабақшамыздың ауласында не өседі? -Қандай гүлдер өседі екен? -Қандай ағаштар өседі екен? -Балабақша ауласы сендерге ұнай ма? Таза ауада сергіту сәті. Достарым көп бақшада (шеңберге тұру) Көңілдіміз бақшада (қолдарын жайып) Достықты біз сүйеміз (бір-біріне қарап, жымию, құштасу) Бірге күліп жүреміз Дид.ойын: «Жапырағынан таны»</p>	<p>Қызығушылықтарын ояту. Тосын сәт: Аудио дыбыс.Балалардан көмек сұрайды. Мен ойыншықтар сатып алғым келеді, ал маған сатушы тапсырма беріп тұр. Тапсырмаларды орындаса ойыншық дүкеніне кіргізетінін айтады. Дид ойын: «Сайқымалаққа көмек» 1-тапсырма. Дьенеш блоктары. Мына Дьенеш блоктарын қағаз бетіндегі геометриялық фигураларға орналастырындар. -мына қағазда қандай геометриялық фигурадан тұратын пішіндер бар, алдымен қарап, атап көрелік. -түстері қандай? -Қалың ба жұқа ма? Тапсырманы орындау 2-тапсырма Текшелермен жұмыс. – Бұл не? – Қандай түсті текше? – Қай текше үлкен? – Қай текше кіші? (Осыны айта отырып текшелерді бірінің үстіне бірін қояды.) Текшелерді салыстырады 3-тапсырма Дид ойын: «Ойыншықтар</p>
---	---	---	--	--	--

<p>жасайды? -Аспазы апайдың қызметі қандай? - Дәрігер апайдың қызметі қандай? Балаларды мадақтау. Жұлдызша тарату. Сергіту сәті. Орнымыздан тұрайық, Қолды белге қояйық Аяқ пенен қолдарды Біз жаттықтырып алайық Бұрыламыз оңға бір, Бұрыламыз солға бір, Енді бірге бәріміз Орнымызға отырамыз. Төсын сәт. Топқа қоратиша келу. Қоратишаны ашу. Ішінен 4 түсті конверт шығады. Балаларды топқа бөлу. 1-топ: Қызыл түсті конвертті ашу. Тапсырма: Медбике заттарын құрастыр. Атын ата. 2-топ: Жасыл конверттегі суреттерді бояу. Дид ойын: «Аспазға не керек?» Аспаз заттарын боя 3-топ. Сары конверт Дид ойын: «Шаштаразға заттарын тауып бер» Шаштараз заттарын ретімен жапсыру. 4-топ: Көк конвертті ашу. Дид ойын: «Жүргізушіге көмектес» Машина мүсіндеу. Балалар</p>	<p>Артқа қарай бір адым, Жоғары төмен қарайық, Орнымызды табайық, Алақанды ұрайық. Айгүл қуыршақ балаларға рахмет айтып қоштасады. Миға шабул Жұмбақ жасыру. 1. Кесе, шыны, таяла Оларсыз шай құя ма? Қасықсыз тамақ жемейді, Бәрінің атын не дейді? (Ыдыс-аяқ) 2. Аяғы бар жүрмейді Ауызы бар күлмейді, Айнымайды бөпемнен, Тек сөйлеуді білмейді. (Қуыршақ) 2. Суга салсаң батпайды, Ырышып жерге жатпайды. (Доп) Балалар, қуыршақ, доп, ыдыс-аяқ бір сөзбен қалай атауға болады? (Ойыншық). -Не үшін керек бұл заттар? Нұрсұлтан Әлімқұловтың «Ойыншықтар» өлеңімен танысып, жаттау. Ойыншықтар Біздерде бар қуыршақ, Бузау, қозы, құлыншақ, Ойыншықтар тыңдайды, Ақыл айтсақ, бұйырсақ, Қуыршақтар ұйықтайды. Айтқаныңнан шықпайды. Бузау, қозы құлыншақ. «Ұйықта» десең, ұқпайды.</p>	<p>қызметкерлерін табуы керек Сергітусәті. Бір қадам әдісі. Балабақша есігін Үшке толып ашқанбыз Мәпелейді бақиамыз Бұл екінші үйіміз Бір туғанбыз бәріміз Біз осы үйдің гүліміз Біз осы үйдің сәніміз. Қорытынды. Қызыл тельке балаларды мадақтап қоштасады. «Бүлдірішiнiң арманы» әнi АКТ дан бірге қарап қайталау. 3 шапалақ әдісі арқылы қорытындылау. Менің сүйікті бұрышым Шығармашылық бұрыш. Балаларды топқа бөлу. 1-топ: Балабақша макетін құрастыру 2-топ: Дайын спорт залдың суретіне дене шынықтыру заттарын жапсыру. 3- топ: Дайын үлгідегі суреттерден, ұнаған музыкалық аспаптарын бояу. 4- топ: Асхана заттарын мүсіндеу. Балабақша Абдрахман Асылбек Оянамыз таң нұрымен, Аттанамыз бақишаға. Қарсы алады ән-жырымен Бақиамызда жақсы ана. Сюжеттік рольдік ойындар бұрышы.</p>	 <p>Ой қозғау. Ағаштардың қандай пайдасы бар? Ағаштар бір-біріне несімен ұқсас? Ағаштың биіктігі, діңінің жуандығы, жапырақтарының түсі қанда? Ағаштар туралы қандай тиым сөздер білеміз? Тәжірибе 1 «Батады-батпайды» -Балалар сендер қалай ойлайсыңдар, ағаш суда батады ма, батпайды ма? -Ендеше сендермен тәжірибе жасап көрейік Қолдарыңа тасты алыңдар суга салыңдар -Не байқадыңдар? (тас батып кетті) -Енді қолдарыңа ағаш кесегін алыңдар суга салыңдар Ағаш жайында не айтуға болады? Ол батты ма , батпады ма? (тәжірибе жасап, балалар шешім шығарады: ағаш жеңіл, су бетінде қалқып жүреді).</p>	<p>пішінге ұқсайды?» Тапсырмалары суретке түсіріп жіберу. Аудио. Алақай рақмет балалар , мен ойыншық дүкеніне кірдім. Сергіту сәті Тік ұста бойыңды, Жоғары соз қолыңды. Соз қолыңды тағы да, Жеткіз жираф мойына. Қызығушылықты ояту. Аудио дыбыс: Балалар мен коробкамен ойыншықтар алдым, бірақ мен оны құрастыруды ештеңе білмеймін. Балалар Сайқымалаққа көмектесеміз бе? Ойыншығым құрастырғым, Көрсетеді көмегін. Кімге көлік, кімге үй, Құрастырам керегін Балаларды топқа бөлу. 1-топ: Машина ойыншығын құрастыру. 2-топ: Үй суретін салу 3-топ: Допты мүсіндеу 4-топ: Пирамида жапсыру. Жұмыс жасаудың әдіс-тәсілдерін әр топқа түсіндіру Жасаған жұмысты суретке түсіріп жібереміз Шапалақ арқылы қортындылау. Ойыншықтарым көп менің,</p>
--	---	---	--	---

	жұмысын мадақтау.		<p><i>Асхана, дәрігер, шаштараз</i> <i>Балаларды бақылау.</i> Мақсаты: ойын желісін өздігінен дамыта білуді, тақырыбын келісіп алуды, рөлдерді бөлісе білуді қалыптастыруды жалғастыру.</p>	<p><i>-Ия балалар ағаш суда батпайды екен.</i> <i>Осы ағаштың қасиетін адамдар қайда пайдаланады?</i> <i>(Адамдар ағаштан қайық, кеме жасайды)</i> <i>-Сендер қалай ойлайсыңдар Буратино суда батып кетемі?</i> Балалардың жауабы: Тәжірибе 2: «Сынады, сынбайды» <i>-Қолымызға шегені аламыз, оны сындырып көрейік (сынбайды)</i> <i>Демек, ол қандай? (қатты)</i> <i>-Ендеше сірізкені алып, көрейік. Не айтуға болады? (Сірізке – сынғыш келеді, демек ағашты сындыруға болады)</i> Тәжірибеден шығаратын шешім: ағаш және ағаштан жасалған заттар сынады, демек оларға ұқыпты қарап, сындырмау керек (кетеміз)! <i>Ағаш темірден иілгіштеу, өңдеуге тез келеді.</i> <i>Сондықтан адамдар ағаштан көп заттар жасауды ойлап тапқан.</i> <i>Ағаштан жонып, кесіп, аралап көп заттар жасауға болады.</i> <i>-Ағаштан қандай ойыншықтарды білесіңдер?</i> <i>(Балалардың жауабы)</i> Тәжірибе 3 <i>Қанекей судан ағаш кесегін</i></p>	<p><i>Бәрін жақсы көремін.</i> <i>Кешке дейін жалықпай,</i> <i>Бірге ойнап жүремін.</i></p>
--	-------------------	--	--	--	---

				алайық. Қараңдаршы не болған? Ол қарайып, ісініп кетіпті. Шешім: ағаш суды бойына сіңіреді, осыдан ол ісініп өз қасиетін жоғалтады. - Ағаштан жасалған заттар бұзылмау үшін не істейміз? (баяймыз) - Мінекей сондықтан ойын алаңындағы ойын құралдарын бояп, сырлаймыз. Балалар хормен Бақшамызда көп ағаш Өскен жақсы балалар Ең әдемі меніңше Құс ұясы бар ағаш	
Екінші аңғы ас	Тамақтану алдында гигиеналық рәсімдерді орындау (мәдени-гигиеналық дағдылар, өзіне-өзі қызмет көрсету, еңбек қызметі) балалардың тамаққа назарын аудару, мәдени тамақтануға тарту (сөйлеуді дамыту)				
Серуенге дайындық	Киіну: Серуенге шығу, балаларды біртіндеп киіндіру, киімдерінің дұрыс киілуін қадағалау, қатармен жүруге дағдыландыру.				
Серуен	Картотека № 10 Торғай мен Қарғаны бақылау	Картотека № 11 Күнді бақылау.	Картотека №14 ауа- райын бақылау	Картотека №12 Ағаштардан желмен ұшып түсіп жатқан жапырақтарды бақылау.	Картотека №13 Аула маңындағы көліктерді бақылау.
	Серуен картотекасынан				
Серуеннен оралу	Тазалық процедурасы. Қолдарын сабынмен жууды, өз сүзгілеріне сүртінулерін талап ету, ұқыптылыққа, тазалыққа тәрбиелеу Балаларға реттілікпен киімдерін шешуі, өз сөрелеріне киімін жинап таза ұстауды, су болған киімдерін тәрбиешіге көрсетуге үйрету. Гигиеналық шараларын ұйымдастыру. Түскі асқа дайындық.				
Түскі ас	Ұқыпты тамақтану дағдыларын, ас құралдарын қолдану дағдыларын жетілдіру. Тамақтану алдында мұқият жуынуды, тамақтану әдебін сақтап, асты аз-аздан алып, шусыз жеуді үйрету. Тамақтан соң ауыздарын шаюды қадағалау				
Күндізгі ұйқы	Балалардың тыныш ұйқысы үшін қолайлы жағдай жасау (тыныш музыка тыңдау). Кітап, журнал оқу(көркемдік қызмет)				

Біртіндеп ұйқыдан ояту, сауықтыру – шаралары.	№4 Майтабанның алдын алу. Тырысамыз, тырысамыз Денсаулықты нығайтамыз Аяқ қол мықты болып Май табаннан арсламыз. Арнай жолдармен жүру, дымқыл жолмен жүру.	№ 5 Арқаның қалпын сақтауға арналған жаттығулар. Ояту Ойнайық балалар Маған тезірек қарандар Шапалақ ұрайық Орнымыздан тұрайық.	№ 6 Төсекте жатып жасайтын жаттығулар Тыныс алу жаттығулары Ұзын құлақ сұр қоян Ести қалып сымбырды Өсіп тұрған сәбізді Жұлып алып іскеді.	№7 Майтабанның алдын алу. Ояту Көзімізді айнайық Бойымызды жазабық Терезеге қарап Күн жылуын алабық.	№10 Төсекте жатып жасайтын жаттығулар Мысықтар Ұйқыдан біз тұрамыз Көзімізді ашамыз Жан-жағымызға қарап Достарымызға күлеміз.
Ұйқы ашар жаттығу картотекасынан					
Бесін ас	Қолдарын сабындап жуып, өз сүзгілеріне сурту, ұқыпты тамақтану дағдыларын, тамақтану әдебин дұрыс сақтай білуге дағдыландыру.				
Балалардың дербес әрекеті (бағу қимылды ойындар, үстел үсті ойындары. Бейнелеу әрекеті, кітап тарқару және тағы басқа әрекеттер)	«Адамға қолшатыр не үшін керек» Саусақтардың ұсақ моторикасын дамыту, визуалды-моторлы үйлестіру. Қолшатырды безендіру Палитра әдісі-саусақпен Ойнайық, ойнайық та ойлайық! Қатардан артта қалып қоймайық, Белсенді болайық ортада, Уақытты тектен - тек жоймайық! Қимыл-қозғалыс ойыны: «Поезд» Мақсаты: Поездің жолаушылар және жүк көлігі екенін түсінеді Станцияларға уақытымен тоқтап жолаушыларды түсіруге, бірігіп ойнауға дағдыланады.	Дид ойын: «Көп және біреу» Ойынның мақсаты: көп және біреу қатынас-тарын білуге үйрету; заттардың тең, тең емес топтарын салыстыру. Тәжірибе: «Кішкентай галымдар» Үлкендеу табақшаға су құйып, оғандоптарды салу арқылы доптардың жеңіл екенін балаларға көрсетіп, түсіндіру. Сұрақ-жауап: Балалар доп жеңілме ауырма, жәнесугабатама, батпай ма? Осыны біліп көру үшін қазір біз сендермен тәжірибе жасаймыз: допты суга салайық. Қане, қараңдаршы доп суга батама, жоқ па? Батпайды екен. Қалай ойлайсыңдар неге, батпайды? Балалар қараңдаршы доп су бетінде жеңіл ме әлде ауырма? Балалар: Жеңіл Қортынды: Доп су бетінде жеңіл болады.	Дәстүрден тыс сурет салу Тосын сәт. «Торғайға көмек» Торғай ұшып келеді. Балалардан көмек сұрайды. Досым жоқ. Маған дос торғайлар керек дейді. Көмектесеміз бе? Торғайға көмек Жұмыс жасаудың әдіс-тәсілдерін көрсету, түсіндіру. Трафаретпен жұмыс жасауды түсіндіру. Балалардың өз бетінше жұмысы. Бақылау.	Шығармашылық орталық Дид ойын: «Ағаштан жасалған заттарды ата» Балаларды топқа бөлу. 1-топ: Жатын бөледегі кроватты мүсіндеу. 2-топ: Үш аяқтың ыдысын жаспыру. 3-топ: Ағаштарды бастыру әдісі арқылы салу. 4-топ: Қиынды суреттерден ағаштан жасалған заттарды құрастыру Еркін ойын Жамама бақылау.	«Ненің баласы?» Мақсаты: Балалардың «үткен», «кіші» ұғымдары туралы түсініктерін бекіту; үй жануарлары туралы білімдерін кеңейту. Шығармашылық Дид ойын: «Төлдерге қора жасаймыз» Шарты: Ермексайдан созу тәсілі арқылы қора жасау

		<i>Ішіне ауа толтырылған. Сонды қатанолурсаң секіреді, теңсеңқ ашады.</i>			
Балалармен Жеке жұмыс	Дид ойын: «Орнын тап» Мақсаты: балалар өз бөлмесіне қажетті мүліктердің аттарын айтап, суреттен таба біледі. Бақбөл, Әмір	Дид ойын: «Балабақша» Мақсаты: балабақша қызметкерлерін және оларға қажетті құралдарды дұрыс атап, ажырата біледі Нұржанат, Еламан	Дид ойын: «Не қайда тұрады?» Мақсаты: Ойын арқылы балалар заттың орналасу ретін біледі. Нұрасыл, Бекарыс	Дид ойын: Танып ал да, атын ата Мақсаты: заттың түр-түсін, пішінін, атын атай алады. Раян, Бекарыс	Дид ойын: «Әдемі гүл» Ойынның мақсаты: түрлі түсті бояудағы түстерді сәйкестендіре алады. Әмір Нұрасыл
Кешкі ас	Ас-адамға қуат береді				
Серуенге дайындық	Серуенге шығу туралы балаларға түсіндіру жұмыстары. Киімдерін дұрыс кие бізуге үйрету. Аяқ киімнің оң солын түсіндіру. Серуенге шығу. Балалардың киіну реттілігін бақылау, киінгенде түймелерін қадап, аяқ киімінің бауын байлауды, киімдегі олқылықтарды жөндеуді қадағалау. Киім шкафтарын таза ұстау және жинау				
Серуен	Картотека №11 Күнді бақылау.	Картотека №17 «Күз көрінісін бақылау»	Картотека №18 Күзгі жапырақтарды бақылау.	Картотека №19 Жаңбырды бақылау.	Картотека №20 Жәндіктерді бақылау.
Серуеннен оралу	Балалардың киімдерін жүйелі түрде шешулерін қадағалау, өлеңдерді, әндерді үйрену, жұмбақтарды шешу (еркін ойын әрекеті)				
Балалардың дербес әрекеті (баяу қимылды, үстел үсті ойындары, бейнелеу іс- әрекеті, кітаптарды қарау және басқалар	Дидактикалық ойын: «Санына қарай тап» Мақсаты: Заттарды санына қарай орналастыр (математика негіздері – ойын, танымдық, коммуникативтік қызмет).	Қимылды ойын. «Күн мен жаңбыр» Мақсаты: балаларға табиғат құбылысын сезіне бізуге үйрете отырып, қимыл үйлесімдіктерін дамыту. (қимыл белсенділіктерін дамыту, белсенді әс – әрекет)	Дидактикалық ойын: «Түстерді ажырат» Мақсаты: Заттарды түстеріне қарай ажырату. (математика негіздері – ойын, танымдық, коммуникативтік қызмет).	Өз еркімен ойын. Балалар қалаған ойыншықтармен ойнайды. (дербес іс – әрекет)	Үстел – үсті ойын: «Суреттерді құрастыр» Мақсаты: Үлгі бойынша құрастыру дағдыларын қалыптастыру.
Балалардың үйге қайтуы	Ата –аналармен балалардың тазалықтары жайлы әңгімелесу.	Ата-аналарға балалардың жеке бас гигиенасына назар аудару керектігін ескерту.	Ата-аналарға балабақшаға төлейтін төлем ақысын уақытылы керектігін ескерту.	Ата-анамен балаларының тамақтануы жайында кеңесу беру.	Ата –аналармен балалары туралы әңгімелесу.

Үстөлдөгү Башкаруу үчүн каржыны көрсөтүү

Элибиз: Шаймурат Нурбергалиев

«Ботакан» орта топ тарбиячиси:

Опердан Аманжол

Шаймурат

Шаймурат Харлыган

Тәрбиелеу – білім беру процесінің циклограммасы
Қыркүйек айы ІІІ апта

Күн тәртібінің үлгісі	Дүйсенбі 11.09.2023	Сейсенбі 12.09.2023	Сәрсенбі 13.09.2023	Бейсенбі 14.09.2023	Жұма 15.09.2023
Балаларды қабылдау	Балалардың көңіл-күйін бақылау, дене қызуын өлшеп тазалықтарын тексеру. Арнайы журналға тіркеу. Мәдени- гигиеналық шараның орындалуын қадағалау. Медбике, психологпен бірлескен жұмыс.				
Ата-аналармен әңгімелесу, кеңес беру	«Балалардың демалыс күндерін қалай, қайда өткізгендері жайлы» әңгімелесу. Ата-аналарға ертеңгілік жаттығуға балаларды үлгертіп әкелулерін ата-аналарға түсіндіру				
Балалардың дербес әрекеті (баяу қимылды ойындар, үстел үсті ойындары, Бейнелеу әрекеті, кітаптар қарау және тағы басқа әрекеттер	Дид ойын: «Көкөніс пен жемісті ажырат» Мақсаты: табиғат құбылыстарымен байланыстыра отырып, жемістердің өсуін, пісіп жетілуімен танысады.	Дид ойын: «Телефон» Мақсаты: естіген сөзді екінші балаға бұлжытпай жеткізе отырып, диалогты сөйлеуді үйренеді.	Дид ойын: «Бақша да ма, бау да ма?» Ойынның мақсаты: Жемістер мен көкөністер айырмашылықтарын түсініп, айта алады.	Дид ойын: Танып ал да, атын ата Мақсаты: заттың тұр- түсін, пішінін, атын атауға жаттықтыру; сөздік қорын молайту; ойлау қабілетін дамыту.	Дид ойын: «Затты сипаттау» Мақсаты: Заттарды көріп сипаттау арқылы балалар қоршаған орта жайлы түсіне біледі.
коммуникативтік дағдыларды дамыту картотекасынан					
Таңғы жаттығу	Қыркүйек айының 3- аптасына арналған таңғы жаттығу кешені. Жаттығу кешені қосымша тіркелген Мақсаты: Жалпы даму жаттығуларын дұрыс жасай отырып, баланың қимыл-қозғалысын шыңдау				
Таңғы ас	Балалардың беті қолын жуып, таңғы асқа отыру. Ас ішу мәдениетімен таныстырып отыру. Қасық, шанышқыны дұрыс пайдалануды үйрету. Асты сөйлемей ішу. Астан соң беті – қолды жуу.				
Ұйымдастырылған іс-әрекетке дайындық	Бала, бала, балақай, Қол соғайық алақай, Бір, екі, үш деп атайық, Саусақтарды тартайық Жалқау бала болмайық.	Ашық менің жүрегім Ылғи күліп жүремін. Бірге ойнап бір жүрер Достарым көп, білемін!	Достар, бері келіңдер, Қолдарыңды беріңдер. Шаттық толы шеңберге, Қуанышпен еніңдер!	Қуанамыз күлеміз, Бар әлемде сүйеміз. Қол ұстасып, қуанып, Достарымен бір жүреміз	Жабырқауды білмейміз Жалқаулықты сүйеміз Біз Талантты жас ұлан, Үлгі аламыз жақсыдан
Кестеге сәйкес ҰІӨ		Дене тәрбиесі: 9.00-9.15	Дене тәрбиесі: 9.00-9.15 Қазақ тілі: 9.20-9.35	Дене тәрбиесі: 10.10-10.25	Музыка: 9.20-9.30

<p>Білімберу Ұйымының кестесі бойынша ұйымдастырылған іс-әрекет</p>	<p>Таңғажайып сәт. АКТ технологиясы Жалқаубек шығады, үсті басы кір-кір. Сұрақ- жауап. Жалқаубектің не болған? - Көңілісіз -Үсті лас -Сумкасын көтере алмай сүйреп жүр. Қандай көмек береміз? Қызығушылықты ояту Дид ойын: «Кім тапқыр?» Жұмбақ жасыру. Ерте мен күнде сен, Қолыңа сүйкесең Кетіп кір ласың Тап – таза баласын Бұл не? сабын Шомылған баланы Аймалап алады. Сүртеді қолыңды Сүртеді бетіңді Бұл не? сүзді Бұлар нелер екен? Тазалықтың досы Ой дамыту. Жалқаубекке керек заттар. Балаларды топқа бөлу. 1-топ «ТАЗАЛЫҚ» Дид ойын: «Жаңылма» Бұл бала қай бала? Қарашы үстіне, Бір кіршік түстіме көзіңе Тап-таза ақ қаздай Киімі мұнтаздай Жарайсың балақай Дейміз біз мадақтай Салыстыру -Анау бала, Бетін қара, Кір қолжалақ, қап-қара Тырнағы өскен,</p>	<p>Қызығушылықты ояту Кубизм әдісі. Балалар кубик лақтыру арқылы отбасы мүшелері туралы айтып береді. Дид ойын: «Кім екенін тап?» Шарты: Бір бала шығып, отбасы мүшелеріне қатысты адамдарды ым- ишарамен (мимикамен), қозғалыспен көрсетеді. Басқа балалар шешуін табады. Мысалы: Анасы кір жуып жатыр. Әкесі отын жарып жатыр. Шығармашылық орталығындағы жұмыс. Топқа бөлу. 1-топ Дид ойын: «Мен және менің жақымдарым» Шарты: Өзіне ұнаған суретті ірікпен алып, отбасы тақырыбында коллаж құрастыру. 2- топ Дид ойын: «Әдемі үйлер» Шарты: Дайын қиылған әр түрлі үйлерді жапсыру. «Ыстық орындық» Шарты: Мен отбасымды жақсы көремін» деп әр бала өз отбасы туралы айтады. «Санамақтар сыры» «Бір үйде біз нешеуміз?» А.Сатыбеков Бір үйде біз нешеуміз? Кел, санайық екеуіміз. Бас бармақ – әкем,</p>	<p>Қызығушылықты ояту. Дид ойын: «Мен қандаймын?» -Егер сен ерте тұрғанда жыламай тұрсаң оң қолыңды көтер. -Егер сен жылап тұрсаң сол қолыңды көтер. -Егер сен өтірік айтпайтын болсаң оң қолыңды көтер. -Егер саған балабақша ұнаса оң қолыңды көтер. -Егер сен топтағы достарыңды ұнатсаң қол соқ Микрофон әдісі «Менің жағымды – жағымсыз жақтарым» Тосын сәт: Салауат атай телефон шалу. Құрметті балалар! Сендер күз мезгілінде салқыннан қалай сақтануды білесіңдер ма? Ұмытып қалмаңдар балалар, әр дайым шынығып тұрыңдар. Ол үшін жаттығу залына барыңдар, жемістер мен көкөністер жеп тұрыңдар. Ой балалар біз жаттығу залына баруды ұмытып кеткен сияқтымыз. Тезірек жаттығу залына барайық. Дене шынықтыру. Салауат атай бізге жемістер мен көкөніс жеңдер деді. Көкөніс туралы қандай ертегі білеміз? Шалқан Шалқан ертегісін қарау.</p>	<p>Қызығушылықты ояту. Көңілді әуен бұрышы. Аспаптар альбомына шолу. Музыка тыңдау. Жай, қатты музыканы ажырату. Ән жетекшісімен ән үйрену: «Біз өмірдің гүліміз» Ә.Дүйсенбиев Тыныштық сәті: Табиға т құбылыстарының дыб ыстарын тыңдау. Ой қозғау. Ненің дыбысы деп ойлайс ыңдар? Табиғат – бізді қоршаған орта, туған елім, ауа, күн мен жер және су, орман мен жануарлар. Табиғат нешеге бөлінед? Атау. Қызығушылықты ояту Табиғатқа саяхат 1-аялдама Су Сылдырапағып жатқан не? -Дұрыс бұл су. -Ал судың қандай пайдасы бар? Су өлі Табиғатқа жатады, ал біз адамдар суды ішеміз Бізге пайдасы өте көп. Демек өлі табиғат пен тірі табиғат бір-бірімен тығыз байланысы бар ма? Сергіту сәті.Музыкамен 2-аялдама</p>	<p>Менің сүйікті бұрышым. Суреттер қарау. Қызығушылықты ояту Жерге домалап оралған қағаз түсіп кету. - Бес беттен тұратын үн қағазды көрсету. Әр беттің өз тілшісі бар. -1 бетте -бала көңілісіз, ол неге көңілісіз. Ол үшін сөз тілшіге беру. 1-ші тілші Дид ойын: «Кім тапқыр?» Ауа туралы жұмбақ. Бір нәрсе жер мен көктің арасында, Көрінбейді өзі түгіз, қарасы да. (ауа) Ауа жөнінде кімнің тақпағы, кім қандай ауа туралы пікір айтады? Ауа туралы тақпақ. Ой қозғау. -Ауа арқылы не болады? -Грипп -Ауаны не ластайды? -Машина түтіні т.б Ауа таза болса баланың көңілі шат көңілге бөленеді. Балалар бізге ауаның не үшін қажет екенін білгілерің келме? Олай болса тәжірибе жасап көрейік. Терең дем алып, ауымыз бен мұрнымызды қолымызбен жауып, демді іште сақтайық. Қиналып</p>
---	---	--	--	--	---

Шашы көптен
Алымбаспты – ау масқара
Сұрақ – жауап
Осындай бала болмас үшін не
істеу керек?
**Дид ойын: «Тазалықтың
достары»**
2-топ. «ТАҒАМДАР»
Ой дамыту. Суретпен жұмыс
Пайдалы тағам түрлерімен
таныстыру. Иллюстрациялық
суреттер.
**Дид ойын «Жеміс-жидек теру
және егу»**
3.«ШЫНЫҒУ» Аудиомен.
Ой қозғау.
**Дені сау болу үшін адамға не
керек?**
Тазалық, дәрумендер, шынығу,
мейрімділік керек.
Жалқаубек біздің балалардың
денсаулықты сақтау туралы
ойлары ұнады ма?
Жалқаубек мен үйге тез барам
да тап-таза болып жуынам,
спортпен айналысам кеттім.
Рақмет айту.
Түйін: Денсаулық ол күлуің,
Денсаулық ол жүруің,
Ешбір жерің ауырмай.
Бақытты өмір сүруің.
Балаларды мадақтау.

Тосын сәт. Есік қағылып
Айгүл қумршақ келеді.ан хат
Амандасу. Балалар мен
Дәрігердің жазған қағазын
жоғалтып алдым, онда пайдалы
дәрумендер туралы жазған
еді, енді сендерден көмек сұрап
келдім. Маған пайдалы

Балаң үйрек – шешем,
Орман терек – ағам.
Шылдыр шүмек – мен,
Кішкентай бөбек – сен.
Бір үйде біз нешеміз?
Бір үйде біз бесеуіміз.
**Дид ойын: «Отбасыңды
неге теңейсің?»**
Ойынның шарты: Біздерге
бірнеше суреттер берілген,
отбасын қандай жақсы
нәрсеге теңегіміз келсе, сол
суретті көтеріп көрсетеміз.



**Дид ойын: «Ретімен
орналастыр»**
Шарты: Суреттен отбасы
мүшелерін ретімен қоя білу.

**Дид ойын: «Ретімен
қойып шық»**
Балаларды топқа бөлу.
1-топ:
Шалқанның жапырағын
бояу, атаның бас киімін
бояу, әженің орамалын
бояу, қыздың бантигін бояу,
иттің құйрығын бояу,
мысықтың денесін бояу,
тышқанның құлағын бояу.
Ертегі кейіпкерлерін
ретімен қою
2-топ:
Ертегі кейіпкерлерінің
бөлігін тауып
құрастырып, ретімен қою
3-топ:
Шалқаннан кейінгі
кейіпкерлерді ретімен
жапсыру.
Сюжеттік рольдік ойын:
«Шалқан»
Ертегіні сахналау.

**Дид ойын: «Кім
тапқыр?»**
Жұмбақ жасыру
Бар ма, жоқпа, оны анық
білмейсің
Ол жоқ жерде өмір сүріп
жүрмейсің?
Ол не ? **АУА**
- Ауа не үшін керек?
- Ауаның түсі қандай?
- Қолмен ұстауға болама,
оны көреміз бе
Табиғат аясындағы
ағаштар, әсем гүлдер,
тіпті бөлmemіздегі гүлдер
де ауадағы шаңды жұтып,
бізге таза ауа жіберіп
отырады
Дид ойын:
«Зерттеушілер»
1-тәжірбие: Әр баланың
қолына айна
беріледі. Балалар айнаға
үрлеп, ауаның бар екеніне
көз жеткіеді
2-тәжірбие: Балалар енді
мұрнымызды қолымызбен
жауып аузымызды ашпай
көрейік.
- ауасызтыныс алуға бола
ма?
Түйін:
От та, суда, ауа да
Жан-жануар барлығы
Орман теңіз тауларда
Табиғаттың байлығы.

кеткенде демдеріңді
шығарыңдар, дем ала
бастаңдар.
Ауасыз қандай қиын
екенін сездіңдер ме?
Біз ауасыз өмір сүре
аламызба?
2-ші бет микробтар
Оларды тазарту үшін
микробтар туралы
тарпақ айту.
Дид ойын: «Атап айт»
Шарты: Микробтарға не
жатады?
Тақпақ: «Микробтар»
3-ші бетте тілші
сөйлейді.
- Кімнің ән тыңдағысы
келеді, кімдер билегісі
келеді? Балалар өз
өнерлерін ортаға салады.
4-ші беттің тілші:
Дид ойын: «Кім тапқыр?»
**Су туралы жұмбақ
жасыру.**
Жылт-жылт етеді,
Жылгадан өтеді-ол не?
(су)
-Су қалай ластанады?
Суды таза ұстау үшін не
істеу керек? Суды біз
барлық тірі жанға
пайдаланамыз. Су бар
жерде тіршілік өмір бар.
Су туралы мағлұмат
айтып суды микробтан
тазалаймыз. Суымыз
тап-таза болды.
5-ші беттің тілші
сөйлейді:
Табиғат туралы қандай

дәрумендер неде бар екенін айтыңдаршы?
Сұрақтар ілмегі.
 Сонымен дәрумендерді қайдан аламыз?
 -Жемістер мен көкөністерден аламыз.
 - Айгүлге көмектесу үшін не істейміз?
 -Жоғалтып алған дәрумендерінің суретін салып берейік.
Сергіту сәті.
 Алма баққа барайық, (орында тұрып жүру)
 Алма теріп алайық, (алма теру қимылын жасайды)
 Қол жетпесе алмаға (оң қолды көтеріп секіру)
 Секіріп қол созайық (Екі қолды көтеріп секіру)
Балаларды топқа бөлу
 Жұмыс жасаудың әдіс – тәсілін түсіндіру, көрсету
 Графаретпен жұмыс.
Пед жет ойын: «Қандай алма?»
 1- топ. Қызыл алма
 2- топ. Сары алма
 3- топ. Жасыл алма
 Алмаларды суретке түсіру, суретті Айгүлге жіберу.
Менің сүйікті бұрышым
Суреттерді ретте
Дид ойын: «Пайдалы және зиянды тағамдар»
Шарты: Пайдалы тағамдарды себетке құрастырамыз, ал денсаулығымызға кері әсерін тигізетін тағамдарды қоқыс иілегіне жапсырамыз.

тақпақ, тыйым сөздер, пікір айтамыз.
Балалар:
 Табиғат мейірімді ана сияқты, өзіндегі барды адамдарға жан-жануарға береді.
 Ал, мінекей, балалар біздің 5-ші шеңберіміз де микротан тазаланды.
Дид ойын: «Табиғат сәні»
 Табиғатқа көбелек, құстар, аңдар, жәндіктерді жапсырамыз.
Енді мына баланы қарайық. Ол енді күле ме екен. Олай болса күліп тұрған баланы қарайық.
Бәрі хормен:
 Күн, сәуле шапқаның үшін рахмет!
 Аспан Таза ауаң үшін рахмет!
 Бұлт, жаңбыр сепкенің үшін рахмет!
 Ағаш, көлеңкең үшін рахмет!
 Табиғат сұлулығың үшін рахмет!

Екінші таңғы ас	Тамақтану алдында гигиеналық рәсімдерді орындау (мәдени-гигиеналық дағдылар, өзіне-өзі қызмет көрсету, еңбек қызметі) балалардың тамаққа назарын аудару, мәдени тамақтануға тарту (сөйлеуді дамыту)				
Серуенге дайындық	Киіну: Серуенге шығу, балаларды біртіндеп киіндіру, киімдерінің дұрыс киілуін қадағалау, қатармен жүруге дағдыландыру.				
Серуен	Картотека №11 Күнді бақылау.	Картотека №17 «Күз көрінісін бақылау»	Картотека №18 Күзгі жатырақтарды бақылау.	Картотека №19 Жаңбырды бақылау.	Картотека №20 Жәндіктерді бақылау.
	Серуен картотекасынан				
Серуеннен оралу	Тазалық процедурасы. Қолдарын сабынмен жууды, өз сүзгілеріне сүртінулерін тазалап ету, ұқыптылыққа, тазалыққа тәрбиелеу Балаларға реттілікпен киімдерін шешуі, өз сөрелеріне киімін жинап таза ұстауды, су болған киімдерін тәрбиешіге көрсетуге үйрету. Гигиеналық шараларын ұйымдастыру. Түскі асқа дайындық.				
Түскі ас	Ұқыпты тамақтану дағдыларын, ас құралдарын қолдану дағдыларын жетілдіру. Тамақтану алдында мұқият жуынуды, тамақтану әдебін сақтап, асты аз-аздан алып, шусыз жеуді үйрету. Тамақтан соң ауыздарын шаюды қадағалау				
Күндізгі ұйқы	Балалардың тыныш ұйқысы үшін қолайлы жағдай жасау (тыныш музыка тыңдау). Кітап, журнал оқу(көркемдік қызмет)				
Бірт деп ұйқыдан ояту, сауықты рушаралары	Жаттығу кешені № 16 Балалар тұрайық Көзімізді ашайық Қолымызды созып Шынығып бір алайық.	Жаттығу кешені № 17 Балапандар тұрайық Көзімізді ашайық Жан-жаққа біз қарайық Бір күлімдеп алайық.	Жаттығу кешені № 18 Ұйқыдан біз тұрамыз Көзімізді ашамыз Жан-жағымызға қарайық Төсектен біз тарайық	Жаттығу кешені № 19 Ұйқыдан біз тұрайық Көзімізді ашайық Анда-мында созылып Тарқасайық, тұрайық	Жаттығу кешені №20 Көзімізді ашайық Аунап, қунап алайық, Самал жел бізге желпісін, Ұйқымызды ашайық
	Ұйқы ашар жаттығу картотекасынан				
Бесін ас	Қолдарын сабындап жуып, өз сүзгілеріне сүрту, ұқыпты тамақтану дағдыларын, тамақтану әдебін дұрыс сақтай білуге дағдыландыру.				
Балалардың дербес әрекеті(бағу қимылды ойындар, үстелүсті ойындары, бейнелеу әрекеті, кітаптар қарау және тағы басқа әрекеттер)	Дидактикалық ойын: «Құлыпты аш» Мақсаты: логикалық ой-лай алады, геометриялық пішіндерді түрі және түсі бойынша ажырата алады. Күтілетін нәтиже: Балалар жыл мезгілдерінің атауларын атап, оларды бір-бірінен ажырата біледі. Еркін ойын	Дид ойын: «Сиқырлы суреттер» Мақсаты: бірлесіп жұмыс жасайды достық қарым-қатынаста бола алады. Еркін ойын	Отан» Ж. Әбдірашев. «Отан – әжем, Отан-анам!» «Туған ел!» деп, «Туған жер!» деп, Ол бекерге атамаған... Атам, Әжем, Әкем, Анам – Төртеуі де «Отан!» маған. Төртеуі де «Ботам!» дейді, «Ер азамат атам!» дейді.. Еркін ойын Жанама бақылау.	Дид ойын: «Жаңбырлы ауа-райы» Мақта таяқшаларымен сурет салу техникасымен сурет сала алады. Еркін ойын Жанама бақылау.	Мен де балғын гүлмін Автор. М. Байсариева Арасында гүлдің Ойнап бүгін жүрдім Қызыл, көкшіл, сары Әп-әдемі бәрі Енді ғана білдім- Мен де балғын гүлмін! Еркін ойын Жанама бақылау.

Балалармен Жеке жұмыс	Дид ойын: «Орын тап» Мақсаты: балалар өз бөлмесіне қажетті мүліктердің аттарын айтап, суреттен таба біледі. Нұржанат, Раян	Дид ойын: «Балабақша» Мақсаты: балабақша қызметкерлерін және оларға қажетті құралдарды дұрыс атап, ажырата біледі Бақбол, Нұрасыл	Дид ойын: «Не қайда тұрады?» Мақсаты: Ойын арқылы балалар заттың орналасу ретін біледі. Айдина, Бекарыс	Дид ойын: «Танып ал да, атын ата» Мақсаты: заттың түр-түсін, пішінін, атын атай алады. Әмір, Ислам	Дид ойын: «Әдемі гүл» Ойынның мақсаты: түрлі түсті бояудағы түстерді сәйкестендіре алады. Бекарыс, Әмір
Кешкі ас	Ас-адамның арқауы				
Серуенге дайындық	Серуенге шығу туралы балаларға түсіндіру жұмыстары. Киімдерін дұрыс кие білуге үйрету. Аяқ киімнің оң солын түсіндіру. Серуенге шығу. Балалардың киіну реттілігін бақылау, киінгенде түймелерін қадап, аяқ киімінің бауын бақылауды, киімдегі алқылықтарды жөндеуді қадағалау. Киім шкафтарын таза ұстау және жинау				
Серуен	Картотека №11 Күнді бақылау.	Картотека №17 «Күз көрінісін бақылау»	Картотека №18 Күзгі жапырақтарды бақылау.	Картотека №19 Жаңбырды бақылау.	Картотека №20 Жәндіктерді бақылау.
Серуеннен оралу	Балалардың киімдерін жүйсілі түрде шешулерін қадағалау, өлендерді, әндерді үйрену, жұмбақтарды шешу (еркін ойын әрекеті)				
Балалардың дербес әрекеті (баяу қимылды, үстел үсті ойындары, бейнелеу іс- әрекеті, кітаптарды қарау және басқалар	Дидактикалық ойын: «Кім тез жинайды» Ойын мақсаты: Көкөністер мен жемістерді ажырата біледі. Ойынға деген қызығушылық-тары артады. (Танымдық дағдылар)	Достар бірге жүреміз Бірге ойнап күлеміз Бірге балық аулаймыз Міне біздер қандаймыз (танымдық коммуникативтік дағды) Дид ойын: «Жадында сақтап көрші» Мақсаты: көргенін есте сақтай алады, зейінді, байқағыш бола алады	Дид ойын: «Табиғат құбылыстарын ата» Мақсаты: суреттерге қарап, жазғы табиғат құбылыстарын атай алады. (танымдық дағды)	Дид ойын: «Жұп суреттер» Мақсаты: Балалар бірдей суреттерді тауып құрастырады (шығармашылық психкерлік дағды)	«Өзім және достарым» Мақсаты: достарымен қарым - қатынас мәдениеті туралы түсінеді. бақытты досың қандай болу керектігін біледі. (Танымдық дағдылар)
Балалардың үйге қайтуы	Ата аналармен балалардың төлем ақысы туралы, балалардың тазалығы туралы, балалардың тәртібі туралы жеке әңгімелесу.	Ата – аналарға балалармен үйде жеке жұмыс түрлерін мысалы суретті әдемі жапсыруға үйретуін есеру және кеңес беру. Балалардың үйге қайтуы.	Балалардың ауа-райына сәйкес киіндіру туралы әңгімелеу. Балалардың тәртібі жайлы әңгімелеу. Төлем ақыларын уақытымен төлеуін айту Балалардың үйге қайтуы.. Балалардың сұранып үйге қайтуы	Ана – аналармен әңгімелесу. Баланың балабақшаға уақытында әкеулерін ескерту.	Ана – аналармен әңгімелесу. Баланың бүгінгі жетістігі туралы әңгімелеу.

Ұсыныс: _____

Әдіскер: Нур Нурберген Өскенгул

«Ботақан» орта топ тәрбиешілері:

_____ Өнерхан Алмагүл

Шаймурат Шаймурат Харлығаш

Тәрбиелеу – білім беру процесінің циклограммасы
Қыркүйек айы V апта

Күн тәртібінің үлгісі	Дүйсенбі 25.09.2023	Сейсенбі 26.09.2023	Сәрсенбі 27.09.2023	Бейсенбі 28.09.2023	Жұма 29.09.2023
Балаларды қабылдау	Балалардың көңіл-күйін бақылау; дене қызуын өлшеп тазалықтарын тексеру. Арнайы журналға тіркеу. Мәдени- гигиеналық шараның орындалуын қадағалау. Медбике, психологпен бірлескен жұмыс.				
Ата-аналармен әңгімелесу, кеңес беру	«Балалардың демалыс күндерін қалай, қайда өткізгендері жайлы» әңгімелесу. Ата-аналарға ертеңгілік жаттығуға балаларды үлгертіп әкелулерін ата-аналарға түсіндіру				
Балалардың дербес әрекеті (бағу қимылды ойындар, үстел үсті ойындары, Бейнелеу әрекеті, кітаптар қарау және тағы басқа әрекеттер	Дид ойын: «Қайсысы қайда тіршілік етеді?» Мақсаты: суреттерден көрген заттарының аттарын атап, олардың қайда өмір сүретінін біледі.	Дид ойын: «Балық аулау» Мақсаты: сұрақтарға жауап бергізе отырып, логикалық қабілетін дамиды.	Дид ойын: «Орын тап» Мақсаты: балаларға өз бөлмесіне қажетті мүліктердің аттарын айтқып суреттен таба біледі.	Дид ойын: «Жеке атауын ата» Мақсаты: көкіністердің аттарын жеке – жеке атап, түстерін, пішіндерін ажырата біледі.	Дид ойын: «Құстарға көмектесеміз?» Мақсаты: Балалар құстар туралы түсініп, өз ойын айта алады.
	Танымдық және зияткерлік дағдыларды дамыту картотекасынан				
Таңғы жаттығу	Қыркүйек айының 2- аптасына арналған таңғы жаттығу кешені. Жаттығу кешені қосымша тіркелген Мақсаты: Жалпы даму жаттығуларын дұрыс жасай отырып, баланың қимыл-қозғалысын шыңдау				
Таңғы ас	Балалардың беті қолын жуып, таңғы асқа отыру. Ас ішу мәдениетімен таныстырып отыру. Қасық, шанышқыны дұрыс пайдалануды үйрету. Асты сөйлемей ішу. Астан соң беті – қолды жуу.				
Ұйымдастырылған іс-әрекетке дайындық	<i>Мына аспан астында Жақсы дос көп табылар Мен де соның бірімін, Сыйлығымды ал!</i>	<i>Ашық менің жүрегім Ылғи күліп жүремін. Бірге ойнап бір жүрер Достарым көп, біземін!</i>	<i>Сиқырлы айнадан Өзімді көрермін. Бақыттан жайнаған. Көзімді көремін.</i>	<i>Шақырамын сендерді Жолдастарым кел бері Толтырайық шаттыққа, Дөгеленген шеңберді.</i>	<i>Бақыт толы шеңберге, Шаттық толы шеңберге, Қол ұстасып келдік біз, Жан достармыз енді біз.</i>
Кестеге сәйкес ҰІӨ		Дене тәрбиесі: 9.00-9.15	Дене тәрбиесі: 9.00-9.15 Қазақ тілі: 9.20-9.35	Дене тәрбиесі: 10.10-10.25	Музыка: 9.20-9.35

<p>Білім беру ұйымының кестесі бойынша ұйымдастырылған іс-әрекет.</p> <p>Қызығушылықты ояту Сөздік ойын: «Күн шуағы». Педагог сандықтан арнайы жасалған ойыншық күнді шығарады. Бір-бірлеріне күнді ұсынып, тілшектер айтады (педагогтің көмегімен).</p> <p>Ойын: «Біз саяхат жасаймыз». Тамаша гой бақиамыз, Саяхатқа шығамыз. Алға басып келеміз, Бәрін, бәрін білеміз АҚТ технологиясымен жұмыс. «Балабақша бөлмелері». Слайд арқылы балабақша бөлмелеріне саяхаттау. -Мынау – дәрігер бөлмесі. Дәрігер бөлмесінде дәрігер отырады. Дәрігер балаларды емдейді. Мынау – асүй. Асүйде аспаздар балаларға ас дайындайды. Мынау – музыка залы. Музыка залында кімдер бар? Музыка залында музыка жетекшісі, балалар бар. Балалар би билеп, өлең айтады. Мынау – спорт залы. Балалар жаттығулар жасап, спортпен шұғылданады. Тіл ұстарту жаттығуы. Шарты: Айыналы алып дыбыстық жаттығуды жасау.</p>	<p>Қызығушылықтарын ояту. Балалар мен ертегі кейіпкерлерінен хат алдым. Мен сендерге хатты оқын берейін. «Қымбатты балалар! Біз ертегі орманының тұрғындарымыз. Сіздерді қонаққа шақырамыз...» Сендер қонаққа барғыларың келе ме? Ой дамыту. біз қонаққа бармас бұрын, бұл хат қай ертегіден екенін табу үшін, жұмбақтарды шешуіміз керек. Миға шабул Дид ойын: «Кім тапқыр?» Шарты: Жасырған жұмбақты жылдам шешу Қолдың беті көк зинек, Сығанауға тым әйбет. (Мүз) Қылдай белі бүгізген, Өзінен де жүгі үлкен. (Құмырсқа) Тосын сәт. Аудио дыбыс. Ой балалар бұл ненің даусы. (Тышқан) Жаңбырдың дыбысы Бұл ненің дыбысы? (Жаңбыр) Ой балалар бұл ненің даусы? (Тоқты) Жарайсындар, балалар сендер жұмбақтардың жауабын таптыңдар. Бұл кейіпкерлер қай ертегіде кездеседі? -Дұрыс, бұл кейіпкерлердің бәрі «Кім күшті» ертегісінде</p>	<p>Қызығушылықтарын ояту. Балалар мен ертегі кейіпкерлерінен хат алдым. Мен сендерге хатты оқын берейін. «Қымбатты балалар! Біз ертегі орманының тұрғындарымыз. Сіздерді қонаққа шақырамыз...» Сендер қонаққа барғыларың келе ме? Ой дамыту. біз қонаққа бармас бұрын, бұл хат қай ертегіден екенін табу үшін, жұмбақтарды шешуіміз керек. Миға шабул Дид ойын: «Кім тапқыр?» Шарты: Жасырған жұмбақты жылдам шешу Қолдың беті көк зинек, Сығанауға тым әйбет. (Мүз) Қылдай белі бүгізген, Өзінен де жүгі үлкен. (Құмырсқа) Тосын сәт. Аудио дыбыс. Ой балалар бұл ненің даусы. (Тышқан) Жаңбырдың дыбысы Бұл ненің дыбысы? (Жаңбыр) Ой балалар бұл ненің даусы? (Тоқты) Жарайсындар, балалар сендер жұмбақтардың жауабын таптыңдар. Бұл кейіпкерлер қай ертегіде кездеседі? -Дұрыс, бұл кейіпкерлердің бәрі «Кім күшті» ертегісінде</p>	<p>Психологиялық жаттығу. «Күлкі сыйла» Мен сенің досыңмын, ал сен менің досымсың. Қолды мықтап ұстайық Күлгіден мейрім шашайық - Жарайсыңдар, Бір-бірімізге күлкі сыйладық. Сурақтар ілмегі. -Балалар, сендер күнде қайда келесіңдер? -Ертеңгісін балабақшаға келгенде достарымызға не дейміз? Жарайсыңдар балалар. Балабақшада сендер не істейсіңдер? Балалардың жауаптарын тыңдау. Тосын сәт. Қызыл телпек келеді. Ойын: «Сиқырлы гүлдер» Мен өзімнің қызыл телпекшемді қай баланың басына кигізсем сол бала сұраққа жауап береді. -Балабақшада сен немен ойнағанды ұнатасың? -Саған балабақшаның қандай тамағы ұнайды? -Сенің балабақшаң қалай аталады? -Балабақшаға деген жақсы тілектер айта аласыңба? Балалар сұраққа қызыға жауап береді. Дидактикалық ойын: «Балабақша қызметкерлерін тауып айт» Шарты: Көп суреттің ішінен балабақша</p>	<p>Таңғажайып сәт. АҚТ технологиясы Жалқаубек шығады, үсті басы кір-кір. Сурақ-жауап. Жалқаубектің не болған? -Көңісіз -Үсті лас -Сумкасын көтере алмай сүйреп жүр. Қандай көмек береміз? Қызығушылықты ояту Дид ойын: «Кім тапқыр?» Жұмбақ жасыру. Ерте мен күнде сен, Қолыңа сүйкесең Кетіп кір ласың Тап – таза боласың Бұл не? сабын Шомылған баланы Аймалап алады. Сүртеді қолыңды Сүртеді бетіңді Бұл не? сүлгі Бұлар нелер екен? Тазалықтың досы Ой дамыту. Жалқаубекке керек заттар. Балаларды топқа бөлу. 1-топ «ТАЗАЛЫҚ» Дид ойын: «Жаңылма» Бұл бала қай бала? Қарашы үстіне, Бір кіршік түстіме көзіңе Тап-таза ақ қаздай Киімі мұнтаздай Жарайсың балақай Дейміз біз мадақтай Салыстыру -Анау бала, Бетін қара, Кір қожалақ, қап-қара</p>	<p>Қызығушылықтарын ояту. Тосын сәт: Аудио дыбыс. Балалардан көмек сұрайды. Мен ойыншықтар сатып алғым келеді, ал маған сатушы тапсырма беріп тұр. Тапсырмаларды орындаса ойыншық дүкеніне кіргізетінін айтады. Дид ойын: «Сайқымзаққа көмек» 1-тапсырма. Дьенеш блоктары. Мына Дьенеш блоктарын қағаз бетіндегі геометриялық фигураларға орналастырыңдар. -мына қағазда қандай геометриялық фигурадан тұратын пішіндер бар, алдымен қарап, атап көрелік. -түстері қандай? -Қалың ба жұқа ма? Тапсырманы орындау 2-тапсырма Текшелермен жұмыс. - Бұл не? - Қандай түсті текше? - Қай текше үлкен? - Қай текше кіші? (Осыны айта отырып текшелерді бірінің үстіне бірін қояды.) Текшелерді салыстырады 3-тапсырма</p>
--	---	---	--	--	--

<p>Айтылуы: Біздің балабақшада бірінші қабатта дәрігер бөлмесі, музыка залы, спорт залы және асуы бар.</p> <p>Ші-ші-ші – бір-ін-ші қа-бат-та дәрігер бөл-ме-сі. Дәрігер бөлмесінде мейірбике отырады.</p> <p>Ші-ші-ші – е-кін-ші қа-бат-та музыка бөлмесі бар.</p> <p>ең-ең-ең – балабақша кең.</p> <p>ық-ық-ық – бөлмелер жарық.</p> <p>нық-нық-нық – жоғары шық (балалар қайталайды).</p> <p>Мәтін үзгісі. Біздің балабақша үлкен. Балабақша әдемі, таза. Балабақшада спорт залы, музыка залы, асуы, дәрігер бөлмесі, музыка залы бар. Спорт залы үлкен.</p> <p>Сергіту сәті Біз балалар бағында, Тұрамыз өте көңілді. Көп болсақ та достықпен. Өткіземіз өмірді</p> <p>Ғажайып сәт. Қонаққа қуыршақтар – Сәуле мен Арман келеді. Амандасады. Бәрін ойын ойнауға шақырады</p> <p>Ойын: «Кім тапқыр?». Өткен «Балабақша бөлмелері» тақырыпты қайталау, педагогтің айтқан</p>	<p>кездеседі.</p> <p>Сендер ертегі әлемінде көретін ертегіні тауып алдыңдар. Жарайсындар!</p> <p>Ой қозғау.</p> <p>АҚТ технол жұмыс. «Кім күшті» ертегісін көрсете отырып, түсіндіру. Ал, енді көзімізді жұмып 1,2,3 дегенде сиқырлы таяқшамен ертегі еліне жетеміз.</p> <p>Ертегіселер еліне қаш келдіңдер!</p> <p>Дид ойын: «Кім күшті?» ертегіні сахналау.</p> <p>Әр бала бет перде киіп ертегіні сахналайды.</p> <p>Мадақтау. Көздерінді жұмып 1,2,3 дейін санандар</p> <p>Міне біз сүйікті балабақшамызға оралдық.</p> <p>–Сендерге ертегі ұнады ма? –Қай кейіпкер сендерге қатты ұнады? –Кім өз ролін жақсы орындап шықты? балаларды мадақтау.</p> <p>Шығармашылық орталық Балаларды топқа бөлу.</p> <p>1-топ: Трафареттен қойдың суретін мақта таяқшамен бояу.</p> <p>2-топ: Тышқанда іннің қасына жапсыру</p> <p>3-топ: Құмырсқаны мүсіндеу.</p> <p>4-топ: Қиылған суреттерден мұзды құрастыру.</p>	<p>қызметкерлерін табуы керек</p> <p>Сергітусәті. Бір қадам әдісі. Балабақша есігін</p> <p>Үшке толып ашқанбыз</p> <p>Мәпелейді бақшамыз</p> <p>Бұл екінші үйіміз</p> <p>Бір туганбыз бәріміз</p> <p>Біз осы үйдің гүліміз</p> <p>Біз осы үйдің сәніміз.</p> <p>Қорытынды. Қызыл тельпек балаларды мадақтап қоштасады.</p> <p>«Бүлдіршінің арманы» әні</p> <p>АКТ дан бірге қарап қайталау.</p> <p>3 шапалақ әдісі арқылы қорытындылау.</p> <p>Менің сүйікті бұрышым Шығармашылық бұрыш. Балаларды топқа бөлу.</p> <p>1-топ: Балабақша макетін құрастыру</p> <p>2-топ: Дайын спорт залдың суретіне дене шынықтыру заттарын жапсыру.</p> <p>3-топ: Дайын үзгідегі суреттерден, ұнаған музыкалық аспаптарын бояу.</p> <p>4-топ: Асхана заттарын мүсіндеу.</p> <p>Балабақша Абдрахман Асылбек Оянамыз таң нұрымен, Аттанамыз бақшаға. Қарсы алады ән-жырымен Бақшамызда жақсы ана.</p> <p>Сюжеттік рольдік ойындар бұрышы.</p>	<p>Тырнағы өскен, Шапым көптен</p> <p>Алынбаспты – ау масқара</p> <p>Сұрақ – жауап</p> <p>Осындай бала болмас үшін не істеу керек?</p> <p>Дид ойын: «Тазалықтың достары»</p> <p>2-топ. «ТАҒАМДАР» Ой дамыту. Суретпен жұмыс Пайдалы тағам түрлерімен таныстыру.</p> <p>Иллюстрациялық суреттер.</p> <p>Дид ойын «Жеміс-жидек теру және езу»</p> <p>3.«ШЫНЫҒУ» Аудиомен. Ой қозғау. Дені сау болу үшін адамға не керек?</p> <p>Тазалық, дәрумендер, шынығу, мейірімділік керек.</p> <p>Жалқаубек біздің балалардың денсаулықты сақтау туралы ойлары ұнады ма?</p> <p>Жалқаубек мен үйге тез барам да тап-таза болып жұynam, спортпен айналысам кеттім.</p> <p>Рақмет айту.</p> <p>Түйін: Денсаулық аз күлуің, Денсаулық аз жүруің, Ешбір жерің ауырмай. Бақытты өмір сүруің. Балаларды мадақтау.</p> <p>Тосын сәт. Есік қағылып Айсул қуыршақ келеді ан хат</p>	<p>Дид ойын: «Ойыншықтар пішінге ұқсайды?» Тапсырмаларды суретке түсіріп жіберу.</p> <p>Аудио. Алаңай рақмет балалар, мен ойыншық дүкеніне кірдім.</p> <p>Сергіту сәті Тік ұста бойыңды, Жоғары сөз қолыңды. Сөз қолыңды тағы да, Жеткіз жираф мойына.</p> <p>Қызығушылықты ояту.</p> <p>Аудио дыбыс: Балалар мен қоробкамен ойыншықтар алдым, бірақ мен оны құрастыруды ештеңе білмеймін.</p> <p>Балалар Сайқымзаққа көмектесеміз бе?</p> <p>Ойыншығым құрастырғыш, Көрсетеді көмегің. Кімге көлік, кімге үй, Құрастырам керезін Балаларды топқа бөлу.</p> <p>1-топ: Мәшһүра ойыншығын құрастыру.</p> <p>2-топ: Үй суретін салу</p> <p>3-топ: Дәпті мүсіндеу</p> <p>4-топ: Пирамида жапсыру.</p> <p>Жұмыс жасаудың әдіс-тәсілдерін әр топқа түсіндіру</p> <p>Жасаған жұмысты суретке түсіріп жібереміз</p> <p>Шапалақ арқылы қортындылау.</p> <p>Ойыншықтарым көп</p>
--	--	--	--	---

<p>сөздеріне сәйкес қима суреттерді көрсету. Балалар әр дұрыс жауап үшін фишкадан алады, ойын соңында фишкалар саналып, жеңімпаз анықталады. Ойын: «Біз саяхат жасаймыз». Тамаша гөй бақшамыз, Саяхатқа шығамыз. Алға басып келеміз, Бәрін, бәрін білеміз.</p> <p>Балалар топтарына саяхатқа шығады. Бұл – сендердің топтарың. Мынау – топ бөлмесі. Топта не бар? (Балалар топтағы заттарды атайды). Топта үстел бар. Топта орындық бар. Мынау – ойын бұрышы. Мынау – ... («ойын бұрышы» сөзін жеке, хормен қайталайды) Ойын бұрышында не бар? Мынау не? Мынау – қуыршақ (өздері білетін ойыншықтарды атайды). Қуыршақ не? Қуыршақ – ойыншық. Мынау не? Мынау – піл. Піл не? Піл – ойыншық. Ойыншық қайда тұр? Ойыншық ойын бұрышында тұр. Мынау – ұйықтайтын бөлме.</p>		<p>Асхана, дәрігер, шапшараз Балаларды бақылау. Мақсаты: ойын желісін өздігінен дамыта білуді, тақырыбын келісіп алуды, рөлдерді бөлісе білуді қалыптастыруды жалғастыру.</p>	<p>Амандасу. Балалар мен Дәрігердің жазған қағазын жоғалтып алдым, онда пайдалы дәрумендер туралы жазған еді, енді сендерден көмек сұрап келдім. Маған пайдалы дәрумендер неде бар екенін айтыңдаршы? Сұрақтар ілмегі. Сонымен дәрумендерді қайдан аламыз? -Жемістер мен көкөністерден аламыз. - Айгүлге көмектесу үшін не істейміз? -Жоғалтып алған дәрумендерінің суретін салып берейік. Сергіту сәті. Алма баққа барайық, (орында тұрып жүру) Алма теріп алайық, (алма теру қимылын жасайды) Қол жетпесе алмаға (оң қолды көтеріп секіру) Секіріп қол созайық (Екі қолды көтеріп секіру) Балаларды топқа бөлу Жұмыс жасаудың әдіс – тәсілін түсіндіру, көрсету Трафаретпен жұмыс. Пед жет ойын: «Қандай алма?» 1- топ. Қызыл алма 2- топ. Сары алма 3- топ. Жасыл алма Алмаларды суретке түсіру, суретті Айгүлге жіберу. Менің сүйікті бұрышым Суреттерді ретте</p>	<p>менің, Бәрін жақсы көремін. Кешке дейін жалықпай, Бірге ойнап жүремін.</p>
--	--	---	--	--

	<p>Мынау не? Мынау – керсует. Керсует қай бөлмеде? Керсует ұйықтайтын бөлмеде. Мынау – табиғат бұрышы. Мынау не? Мынау – табиғат бұрышы. Мынау – гүл. Гүл табиғат бұрышында тұр. Гүл қай бөлмеде тұр? Гүл табиғат бұрышында тұр. Балалар педагогтің соңынан сөздер мен сөйлемдерді қайталайды. «Біреу – көп». Педагог заттарды жекеше, көпше түрде айтуға үйретеді. ойыншық – ойыншықтар керсует – керсуеттергүл – гүлдер үстел – үстелдер, орындық – орындықтар Шығармашылық бұрыш. Кішкентай суретшілер Балаларды топқа бөлу. 1-топ: Керсуетті құрастыр 2-топ: Қуыршақты жапсыр 3-топ: Орындықты мүсінде 4-топ: Гүлдің суретін сал</p>			<p>Дид ойыны: «Пайдалы және зиянды тағамдар» Шарты: Пайдалы тағамдарды себетке құрастырамыз, ал денсаулығымызға кері әсерін тигізетін тағамдарды қоқыс шелегіне жапсырамыз.</p>	
Екінші таңғы ас	Тамақтану алдында гигиеналық рәсімдерді орындау (мәдени-гигиеналық дағдылар, өзіне-өзі қызмет көрсету, еңбек қызметі) балалардың тамаққа назарын аудару, мәдени тамақтануға тарту (сөйлеуді дамыту)				
Серуенге дайындық	Киіну: Серуенге шығу, балаларды біртіндеп киіндіру, киімдерінің дұрыс киілуін қадағалау, қатармен жүруге дағдыландыру.				
Серуен	Картотека № 10 Торғай мен Қарғаны бақылау	Картотека № 11 Күнді бақылау.	Картотека №14 ауа- райын бақылау	Картотека №12 Ағаштардан желмен ұшып	Картотека №13 Аула маңындағы

	<p>Мынау не? Мынау – кереует. Кереует қай бөлмеде? Кереует ұйықтайтын бөлмеде. Мынау – табиғат бұрышы. Мынау не? Мынау – табиғат бұрышы. Мынау – гүл. Гүл табиғат бұрышында тұр. Гүл қай бөлмеде тұр? Гүл табиғат бұрышында тұр. Балалар педагогтің соңынан сөздер мен сөйлемдерді қайталайды. «Біреу – көп». Педагог заттарды жекеше, көпше түрде айтуға үйретеді. ойыншық – ойыншықтар кереует – кереуеттергүл – гүлдер үстел – үстелдер, орындық – орындықтар Шығармашылық бұрыш. Кішкентай суретшілер Балаларды топқа бөлу. 1-Топ. Кереуетті құрастыр 2-топ: Қуыршақты жапсыр 3-топ: Орындықты мүсінде 4-топ: Гүлдің суретін сал</p>			<p>Дид ойыны: «Пайдалы және зиянды тағамдар» Шарты: Пайдалы тағамдарды себетке құрастырамыз, ал денсаулығымызға кері әсерін тигізетін тағамдарды қоқыс шелегіне жапсырамыз.</p>	
Екінші таңғы ас	Тамақтану алдында гигиеналық рәсімдерді орындау (мәдени-гигиеналық дағдылар, өзіне-өзі қызмет көрсету, еңбек қызметі) балалардың тамаққа назарын аудару, мәдени тамақтануға тарту (сөйлеуді дамыту)				
Серуенге дайындық	Киіну: Серуенге шығу, балаларды біртіндеп киіндіру, киімдерінің дұрыс киілуін қадағалау, қатармен жүруге дағдыландыру.				
Серуен	Картотека № 10 Торғай мен Қарғаны бақылау	Картотека № 11 Күнді бақылау.	Картотека №14 ауа- райын бақылау	Картотека №12 Ағаштардан желмен ұшып	Картотека №13 Аула маңындағы

				түсіп жатқан жатырақтарды бақылау.	көліктерді бақылау.
Серуен картотекасынан					
Серуеннен оралу	Тазалық процедурасы. Қолдарын сабынмен жудыру, өз сүзгілеріне сүртінулерін талап ету, ұқыптылыққа, тазалыққа тәрбиелеу. Балаларға реттілікпен киімдерін шешуі, өз сөрелеріне киімін жинап таза ұстауды, су болған киімдерін тәрбиешіге көрсетуге үйрету. Гигиеналық шараларын ұйымдастыру. Түскі асқа дайындық.				
Түскі ас	Ұқыпты тамақтану дағдыларын, ас құралдарын қолдану дағдыларын жетілдіру. Тамақтану алдында мұқият жуынуды, тамақтану әдебін сақтап, асты аз-аздан алып, шусыз жеуді үйрету. Тамақтан соң ауыздарын шаюды қадағалау				
Күндізгі ұйқы	Балалардың тыныш ұйқысы үшін қолайлы жағдай жасау (тыныш музыка тыңдау).				
Біртіндеп ұйқыдан ояту, сауықтыру – шаралары.	Майтабанның алдын алу. Тырысамыз, тырысамыз Денсаулықты нығайтамыз Аяқ қол мықты болып Май табаннан арыламыз. Арнай жолдармен жүру, дымқыл жолмен жүру.	Арқанын қалтын сақтауға арналған жаттығулар. Ояту Оянайық балалар Маған тезірек қарандар Шапалақ ұрайық Орнымыздан тұрайық.	Төсекте жатып жасайтын жаттығулар Тыныс алу жаттығулары Ұзын құлақ сұр қоян Ести қалып сыбырды Өсіп тұрған сәбізді Жұлып алып иіскеді.	Майтабанның алдын алу. Ояту Көзімізді ашайық Бойымызды жазайық Терезеге қарап Күн жылуын алайық.	Төсекте жатып жасайтын жаттығулар Мысықтар Ұйқыдан біз тұрамыз Көзімізді ашамыз Жан-жағымызға қарап Достарымызға күлеміз.
Ұйқы ашар жаттығу картотекасынан					
Бесін ас	Қолдарын сабындап жуып, өз сүзгілеріне сүрту, ұқыпты тамақтану дағдыларын, тамақтану әдебін дұрыс сақтай бітуге дағдыландыру.				
Балалардың дербес әрекеті (баяу қимылды ойындар, үстел үсті ойындары. Бейнелеу әрекеті, кітап тарқару және тағы басқа әрекеттер)	Біздің саяхат Ойын шарты: Балалар шеңбербеотырады, педагог балаларға саяхатқабаратында арынайтады. Көз алдарыңа елестетіп, қимыл қозғалыстарды орындаймыз 1. Баспаздақтан баяу, асықпай түсеміз; 2. Далаға шықтық күннің көзіне қуанып жүгірдік; 3. Айгерімдопты алып жергесоз абаस्ताды; 4. Балалар тез секірді; Бірақкүнүркіреп жаңбыржа уабаस्ताды, алдыменақырын, сосынқаттыжауды. Балалар	Тәжірибе №1. «Топырақтың температураға байланысты жағдайы». Шуақты күнде балаларды жерді зерттеуге шығару, қолдарымен топырақты түртіп қарау: -жылы (күн оны қыздырды), -құрғақ (қолында ұсақталады), -түсі (ашық қоңыр), жерді суару (жаңбыр жауды), балаларды тағы да топырақты қарауға шақыру. Жер қараңғыланды, ылғалданды, балалар саусақ ұшымен бетін басады -	Дид ойын: «Зерттеушілер» Тәжірибе№1 1-нұсқа. Ыдыстағы құмды түтікше арқылы үрлейміз. желдің әсерімен жылжып төбешіктерге айналады ия. 2-нұсқа. Қасықтың көмегімен төбешік жасау. Құм қандай? Сусылдақ, жылжымалы Тәжірибе №2 Енді ылғалды құмды байқайық, құмды үрлеп көрейік үрленбейді. Жақын көрсететін шынымен қарап құмның пішіндерін анықтайық.	Тәжірибе жасау 1-топ. Сүт пен суға тәжірибе Қайсысы көрінетінін, қайсысы көрінбейті-нін бақылайды. "Су - мөлдір" 2- топ. Суға қант пен тұз қосып тәжірибе. Суға қант пен тұз қосу және судың өзі дәмін татады. "Суда дәм жоқ" 3-топ Бояулармен. Стакандағы суға әртүрлі субояу қосыл, одан түс пайда болғанын бақылау. "Су - түссіз" 4- топ. Су және ванилин Яни: "Судың иісі жоқ"	Тәжірибе №3. «Қандай кірді жуу оңай?» Жаңбырдан кейін балаларды резеңке етікпен құмды жолмен және сазбен жүргізу. Қандай құм немесе саз тез жуылды? Неліктен? Тәжірибе №4. «Құм мен саздың су өткізгіштігі» Құммен шұңқырға су құй. - Ол не болды? (Ылғал, дымқыл) - Су қайда жоғалып кетті? (Ол құм түйірлерінің арасына тығылды.) - Таяқ қай құмға оңай

	қорқып тез-тез балабақшаға оралды. (осы қимылдардың барлығын музыкалмен ойнайды.	жабысқақ болып, кесектерге жабысады. Салқын су топырақты салқын жаңбыр сияқты салқындатты. Тәжірибе №2. «Топырақтың жағдайы» Топырақты ауланың әртүрлі бөліктерінде немесе балабақша аумағында алынған қораптарға құю үшін шпательдерді қолданыңыз. Қолмен ұстау үшін: түйір, түйір емес, тегіс, қатты, жұмсақ және т.б. Луна арқылы неден тұратынын тексеріп қарау.	Енді ылғалды құмды байқауық олар бір-біріне жабысып пішіндер көрінбейді. құмның түсі қандай? Сары, ақшыл, ал ылғалды құм қара түсті.	Сұрақ-жауап Су қандай? Балалардың жауабы.	енеді? (құрғақ). Суды жерге төгіңіз. - Су қалай сіңеді? (Құмнан баяу. Судың бір бөлігі сазда қалады.) Құрғақ сазға қарағанда таяқшаны дымқыз сазға жабыстыру оңайырақ. Қорытынды: Құм судан тезірек өтеді. Қорытынды: сұзлесінде топырақ жұмсақ әрі жылы, көлеңкеде қатты және салқын болады; дымқыз топырақ жабысқақ, онда іздер қалады; құм саздан тезірек суды өткізеді.
Балалармен Жеке жұмыс	Дид ойын: «Орын тап» Мақсаты: балалар өз бөлмесіне қажетті мүліктердің аттарын айтап, суреттен таба біледі. Бекарыс, Әмір	Дид ойын: «Балабақша» Мақсаты: балабақша қызметкерлерін және оларға қажетті құралдарды дұрыс атап, ажырата біледі Айдина, Нұрасыл	Дид ойын: «Не қайда тұрады?» Мақсаты: Ойын арқылы балалар заттың орналасу ретін біледі. Нұржанат, Әмір	Дид ойын: Танып ал да, атын ата Мақсаты: заттың түр-түсін, пішінін, атын атай алады. Бекарыс Бақбол	Дид ойын: «Әдемі гүл» Ойынның мақсаты: түрлі түсті бояудағы түстерді сәйкестендіре алады. Раян, Нұрасыл
Кешкі ас	Ас-адамның арқауы				
Серуенге дайындық	Серуенге шығу туралы балаларға түсіндіру жұмыстары. Киімдерін дұрыс кие білуге үйрету. Аяқ киімнің оң солын түсіндіру. Серуенге шығу. Балалардың киіну реттілігін бақылау, киінгенде түймелерін қадап, аяқ киімінің бауын байлауды, киіміндегі алқылықтарды жөндеуді қадағалау. Киім шкафтарын таза ұстау және жинау				
Серуен	Картотека №11 Күнді бақылау.	Картотека №17 «Күз көрінісін бақылау»	Картотека №18 Күзгі жатырақтарды бақылау.	Картотека №19 Жаңбырды бақылау.	Картотека №20 Жәндіктерді бақылау.
Серуеннен оралу	Балалардың киімдерін жүйелі түрде шешулерін қадағалау, өлеңдерді, әндерді үйрену, жұмбақтарды шешу (еркін ойын әрекеті)				
Балалардың дербес әрекеті (баяу қимылды, үстел үсті ойындары, бейнелеу іс- әрекеті,	Дидактикалық ойын: «Кім тез жинайды» Ойын мақсаты: Көкөністер мен жемістерді ажырата	Достар бірге жүреміз Бірге ойнап күлеміз Бірге балық аулаймыз Міне біздер қандаймыз	Дид ойын: «Табиғат құбылыстарын ата» Мақсаты: суреттерге қарап, жазғы табиғат құ-	Дид ойын. «Жұп суреттер» Мақсаты: Балалар бірдей суреттерді	«Өзім және достарым» Мақсаты: достарымен қарым - қатынас мәдениеті туралы

кітаптарды қарау және басқалар	біледі. Ойынға деген қызығушылықтары артады. (Танымдық дағдылар)	(танымдық коммуникативтік дағды) Дид ойын: «Жадында сақтап көрші» Мақсаты: көргенін есте сақтай алады, зейінді, байқағыш бола алады	былыстарын атай алады. (танымдықдағды)	тауып құрастырады (шығармашылық зияткерлік дағды)	түсінеді. бақытты досың қандай болу керектігін біледі. (Танымдық дағдылар)
Балалардың үйге қайтуы	Ата-аналармен балалардың тазалықтары жайлы әңгімелесу.	Ата-аналарға балалардың жеке бас гигиенасына назар аудару керектігін ескерту.	Ата-аналарға балабақшаға төлейтін төлем ақысын уақытылы керектігін ескерту.	Ата-анамен балаларының тамақтануы жайында кеңесу беру.	Ата-аналармен балалары туралы әңгімелесу.

Ұсыныс: _____

Әдіскер: Алм Нурберген Өскенгул

«Ботақан» орта топ тәрбиешілері:

Өнерхан Алмагүл

Шаймурат Шаймурат Харлығаш

Тәрбиелеу – білім беру процесінің циклограммасы
Қыркүйек айы IV апта

Күн тәртібінің үлгісі	Дүйсенбі 18.09.2023	Сейсенбі 19.09.2023	Сәрсенбі 20.09.2023	Бейсенбі 21.09.2023	Жұма 22.09.2023
Балаларды қабылдау	<i>Балалардың көңіл-күйін бақылау, дене қызуын өлшеп тазалықтарын тексеру. Арнайы журналға тіркеу. Мәдени-гигиеналық шараның орындалуын қадағалау. Медбике, психологпен бірлескен жұмыс.</i>				
Ата-аналармен әңгімелесу, кеңес беру	<i>«Балалардың демалыс күндерін қалай, қайда өткізгендері жайлы» әңгімелесу. Ата-аналарға ертеңгілік жаттығуға балаларды үлгертіп әкелулерін ата-аналарға түсіндіру</i>				
Балалардың дербес әрекеті (баяу қимылды ойындар, үстел үсті ойындары, Бейнелеу әрекеті, кітаптар қарау және тағы басқа әрекеттер	<i>Дид ойын: «Мамандықтың бәрі жақсы» Мақсаты: балаларды әр түрлі мамандықпен танысады. Еңбекті құрметтеуді түсінеді.</i>	<i>Дид ойын: «Өзім және отбасым» Мақсаты: Отбасында-ғы қарым - қатынас мәдениеті туралы түсінеді.</i>	<i>Дид ойын: «Суретші қай жерде қателесті?» Мақсаты: Суреттегі сәйкессіздікті таба біледі.</i>	<i>Дид ойын: «Гүлдерді күтеміз» Мақсаты: балалардың табиғатты қорғау, гүлдерді дұрыс күтіп-баптау, яғни суару, қопсыту дағдылары дамиды.</i>	<i>Дид ойын: «Кімге не керек» Ойынның мақсаты: Түрлі мамандықтың еңбек құралдарын танып айта біледі.</i>
	<i>коммуникативтік дағдыларды дамыту картотекасынан</i>				
Таңғы жаттығу	<i>Қыркүйек айының 4- аптасына арналған таңғы жаттығу кешені. Жаттығу кешені қосымша тіркелген Мақсаты: Жалпы даму жаттығуларын дұрыс жасай отырып, баланың қимыл-қозғалысын шыңдау</i>				
Таңғы ас	<i>Балалардың беті қолын жуып, таңғы асқа отыру. Ас ішу мәдениетімен таныстырып отыру. Қасық, шанышқымы дұрыс пайдалануды үйрету. Асты сөйлемей ішу. Астан соң беті – қолды жуу.</i>				
Ұйымдастырылған іс-әрекетке дайындық	<i>Достар, бері келіңдер, Қолдарыңды беріңдер. Шаттық толы шеңберге, Қуанышпен еніңдер!</i>	<i>Қуанамыз күлеміз, Бар әлемде сүйеміз. Қол ұстасып, қуанып, Достарымен бір жүреміз.</i>	<i>Күн жылудың аямасын, Шуағыммен аяласын. Достық деген бәйтеректі Барлық бала саяласын</i>	<i>Достарым, кең тұрыңдар, Бақыт сонда ұғыңдар. Қол ұстасып, күліңдеп Шаттық шеңбер құрыңдар</i>	<i>Аманбысың, алтын күн! Аманбысың, жарқын күн! Маған жылу, жарық бер, Қуаныш пен шаттық бер</i>
Кестеге сәйкес ҮІӘ		<i>Дене тәрбиесі: 9.00-9.15</i>	<i>Дене тәрбиесі: 9.00-9.15 Қазақ тілі: 9.20-9.35</i>	<i>Дене тәрбиесі: 10.10-10.25</i>	<i>Музыка: 9.20-9.35</i>

<p>Білімберу ұйымының кестесі бойынша ұйымдастырылған іс-әрекет</p>	<p>Қызығушылықты ояту. Телефон шырлдау. Хабарлама келу. <i>-Ия балалар дәрігерден келген екен</i> <i>Тәрбиеші хабарламаны оқиды.</i> <i>Саламатсыздарма балалар!</i> <i>Балалар өз дене мүшелеріңді білесіңдерме?</i> <i>Біз сіздерді тексеруден өткізуге барамыз.</i> Дид ойын: «Дене мүшелерді ата» <i>Шарты: дене мүшелерін көрсетіп атау.</i> <i>(Бас, мойын, қол, кеуде, аяқ)</i> Қ.Мырза Әли <i>-Екі көзің не үшін керек?</i> <i>- Жақсыларды көру үшін!</i> <i>- Екі қолың не үшін керек?</i> <i>- Елге көмек беру үшін!</i> <i>- Құлақ деген не үшін керек?</i> <i>- Ақыл-кеңес тыңдау үшін!</i> <i>-Тіл мен жағың не үшін керек?</i> <i>- Ақиқатты айту үшін!</i> <i>- Ал аяғың?..</i> <i>- Шетте жүрсем,</i> <i>Туған жерге қайту үшін!</i> <i>Өлең жолдарының мағынасын түсіндіру.</i> Дид ойын: «Адам денесін құрастыр» <i>Шарты: суреттерді дұрыс құрастыра отырып, адам бейнесін шығару.</i> <i>Балаларды мадақтау.</i> <i>Шапалақ әдісі.</i> Ой дамыту. Қызықты оқиға.</p>	<p>Қызығушылықтарын ояту. <i>Балалар мен ертегі кейіпкерлерінен хат алдым.</i> <i>Мен сендерге хатты оқып берейін.</i> «Қымбатты балалар! Біз ертегі орманның тұрғындарымыз. Сіздерді қонаққа шақырамыз...» <i>Сендер қонаққа барғыларың келе ме?</i> Ой дамыту. <i>біз қонаққа бармас бұрын, бұл хат қай ертегіден екенін табу үшін, жұмбақтарды шешуіміз керек.</i> Миға шабул Дид ойын: «Кім тапқыр?» <i>Шарты: Жасырған жұмбақты жылдам шешу</i> <i>Көздің беті көк әйнек,</i> <i>Сырғанауға тым әйбет.</i> <i>(Мүз)</i> <i>Қылдай белі бүгілген,</i> <i>Өзінен де жүгі үлкен.</i> <i>(Құмырсқа)</i> Тосын сәт. Аудио дыбыс. Ой балалар бұл ненің даусы. <i>(Тышқан)</i> <i>Жаңбырдың дыбысы</i> <i>Бұл ненің дыбысы? (Жаңбыр)</i> <i>Ой балалар бұл ненің даусы?</i> <i>(Тоқты)</i> <i>Жарайсындар, балалар сендер жұмбақтардың жауабын таптыңдар.</i> <i>Бұл кейіпкерлер қай ертегіде кездеседі?</i> <i>-Дұрыс, бұл кейіпкерлердің бәрі «Кім күшті» ертегісінде</i></p>	<p>Тосын сәт Тиін келеді. Коңісіз. <i>Балалардан көмек сұрау.</i> <i>Маған аю көп тапсырма берді, өзім орындай алмай тұрмын, маған көмек керек.</i> <i>Егер мен орындамасам аю жеп қояды.</i> <i>Тиін сен уайымдама біздің балалар білімді , көмектеседі.</i> Тиінге көмек 1-тапсырма. Дид ойын: «Шарларды ажыратып бер» <i>Суретпен жұмыс:</i> <i>-Ненің суретін көріп тұрмыз?</i></p>  <p><i>-Қоянның қолында неше шар?</i> <i>-Мысықтың қолында неше шар бар?</i> <i>Қайсысының қолындағы шар көп?</i> <i>-Шардың түстері қандай?</i> <i>-Шардың пішіндері қандай?</i> 2- тапсырма . <i>Мен бау-бақшаға барып, құлпынай теруім керек.</i> <i>Алдымда көлішк жатыр зой, одан қалай өтемін?</i> <i>Аяғымды ластамай, батпаққа батпай, көлішктен ақырындап, абайлап өту үшін не керек?</i></p>	<p>Қызығушылықты ояту. Ой қозғау. <i>Балалар бүгін бізге бір - бірінен айнымайтын түрлері бірдей ағайынды құыршақтар келіпті.</i> <i>Біздің бәріміздің өз атымыз бар, сол сияқты құыршақтардың да аттары бар екен.</i> <i>- Ең үлкені Айжан</i> <i>- Ал одан кішісі Айман</i> <i>- Ең кішісі Айгүл</i> <i>Қане бәріміз құыршақтардың атын қайталап шығайық.</i> <i>Қуыршақтардың түрлері бірдей болғанымен бойлары бірдей ма?</i> Дид ойын: «Қуыршақты ата» Шарты: Рет - ретімен құыршақтарды көрсетіп, атын атау. <i>Ең үлкен құыршақты кім көрсетеді, аты кім?</i> <i>Жарайсындар балалар!</i> <i>Қуыршақтарымыз бізге бос келмеді, тапсырмалар мен жолда келе жатып алма теріпті.</i> <i>Міне, қараңдаршы қандай әдемі алмалар.</i> Дид ойын : «Алма мен алмұртты салыстыр»</p>  <p><i>- Түстері бірдей ма?</i></p>	<p>Ғажайып сәт: Аудио дыбыс. Машинаның дыбысы. Бип-бип –бип <i>Балалар ненің даусы деп ойлайсыңдар?</i> <i>Машинаның.</i> Ой қозғау АҚТ технологиясымен жұмыс. <i>Мультфильм қарау.</i> <i>Ой балалар мына машина жүре алмай тұр екен, машинаға көмектесеміз бе?</i> Дид ойын: «Машинаға жол саламыз» Шарты: Геометриялық пішіндерден машинаға жол құрастыру. Дид ойын: «Кім тапқыр?» Жұмбақ жасыру. <i>Сөйлеуді ол білмейді.</i> <i>Бірақ тоқта жүр дейді.</i> <i>Бұл не екен балалар?</i> <i>-Балалар, қалай ойлайсыңдар, бағдаршам не үшін керек?</i> <i>-Бағдаршамның неше көзі бар? Қандай?</i> <i>-Бағдаршамның көздеріні қызметін айтып беріңізші. Қандай көзі жанғанда тоқтаймыз?</i> <i>Жарайсындар, балалар, бағдаршам туралы туралы біледі екенсіңдер.</i> Суретпен жұмыс. <i>Көліктер қайда жүр?</i> <i>Жолда қалай жүру керек?</i> <i>- Бағдаршам жоқ қошедең</i></p>
---	--	---	---	---	---

<p>Балалар, суретшілер айнаға қарап тұрып өз суреттерін өздері сала алады екен. Оны автопортрет деп атайды екен. Сөз естеріңде қалды ма? Қане, бәріміз қайталап айтайық (автопортрет). Ол нені білдіреді екен.</p> <p>Ой қозғау.</p> <p>Шығармашылық ортаға саяхат.</p> <p>Портреттерге назар аударайық.</p> <p>Онда кімнің суреті салынған? (Ананың). Балалар, анықтап қараңдаршы, автор анасын қандай көңіл-күйде бейнелепті? Сурет салу кезінде автордың көңіл-күйі қандай болды екен? Автор өз еңбегін жасау барысында қандай заттарды пайдаланыпты?</p> <p>Бұл суретке қандай ат ойлап табуға болады?</p> <p>Мен сендерге айнаға қарап тұрып өз суреттеріңді салуды ұсынамын. Сонда келесі көрмесіңде сендердің жұмыстарыңды таныталайтын боламыз.</p> <p>Құрлымдалған ойын: «Менің портретім!»</p> <p>Балалар жұмысын мадақтау.</p>	<p>кездеседі.</p> <p>Сендер ертегі әлемінде көретін ертегіні тауып алдыңдар. Жарайсындар!</p> <p>Ой қозғау.</p> <p>АҚТ технол жұмыс.</p> <p>«Кім күшті» ертегісін көрсете отырып, түсіндіру. Ал, енді көзімізді жұмып 1,2,3 дегенде сиқырлы таяқшамен ертегі еліне жетеміз.</p> <p>Ертегігелер еліне қаш келдіңдер!</p> <p>Дид ойын: «Кім күшті?»</p> <p>ертегіні сахналау.</p> <p>Әр бала бет перде киіп ертегіні сахналайды.</p> <p>Мадақтау.</p> <p>Көздеріңді жұмып 1,2,3 дейін санандар</p> <p>Міне біз сүйікті балабақшамызға оралдық.</p> <p>-Сендерге ертегі ұнады ма?</p> <p>-Қай кейіпкер сендерге қатты ұнады?</p> <p>-Кім өз ролін жақсы орындап шықты?</p> <p>балаларды мадақтау.</p> <p>Шығармашылық орталық Балаларды топқа бөлу.</p> <p>1-топ: Графареттен қойдың суретін мақта таяқшамен бояу.</p> <p>2-топ: Тышқанда іннің қасына жапсыру</p> <p>3-топ: Құмырсқаны мүсіндеу.</p> <p>4-топ: Қиылған суреттерден мүзды құрастыру.</p>	<p>Көпір керек</p> <p>Дид ойын. «Көпір саламыз»</p> <p>Балалар, мына жерде таяқшалар жатыр екен, енді осы таяқшалардан көпір құрастырып берейік.</p> <p>3-тапсырма.</p> <p>Тақпақ айтып бер</p> <p>Сенген қайрат, күшіне Қоңыр аю-қорбаңбай, Жасыл тоғай ішінде Жүреді еркін қорғанбай.</p> <p>Бал араның қалайда Барлық балын өзі алып, Жидегі мол тоғайда Жүргізеді қожалық.</p> <p>Сергіту сәті:</p> <p>Бәріміз біргеміз.</p> <p>Оңға бір қадам, солға бір қадам</p> <p>Шапалақ ұрамыз.</p> <p>Алға бір қадам, артқа бір қадам</p> <p>Шапалақ ұрамыз.</p> <p>4 - тапсырма.</p> <p>Табиғаттағы өзін-өзі ұстау ережелерін айтып бер.</p> <p>1.Қоқысты кез келген жерге тастама, арнайы қоқыс жәшігіне сал!</p> <p>3. Табиғатта өзін-өзі ұстай білу ережесі</p> <p>2.Ағаштарды кеспе, бұтағын сындырма!</p> <p>3.Жануарларға зиян келтірме, қамқорлық жаса!</p> <p>4.Құстарды өлтірме, ұя жасап қамқорлық көрсет!</p> <p>5.Өсімдіктерді (шөптер,</p>	<p>- Түстері қандай?</p> <p>- Жемістердің қайсысы көп, қайсысы аз?</p> <p>2-Тапсырма</p> <p>Миға шабул.</p> <p>Логикалық тапсырма</p> <p>-Жол ұзын ба, қысқа ма?</p> <p>Қол ұзын ба, қысқа ма?</p> <p>-Қасық ұзын ба, қысқа ма?</p> <p>Асық ұзын ба, қысқа ма?</p> <p>-Алма үлкен бе, түйме үлкен бе?</p> <p>-Аю үлкен бе, қоян үлкен бе?</p> <p>-Шаш ұзын ба, қас ұзын ба?</p> <p>Сергіту сәті:</p> <p>Алма, алма, көп алма</p> <p>Қызыл жасыл, сары алма.</p> <p>Теріп, теріп алайық,</p> <p>Қалтамызға салайық,</p> <p>3- тапсырма</p> <p>Алма, алмұрт туралы тақпақтар айтып беріңдер</p> <p>Апорт дейтін алма бар,</p> <p>Жер жаратын атағы.</p> <p>Ондай алма қайда бар,</p> <p>Алматы – оның Отаны.</p> <p>Алмұрт</p> <p>Уылжыған албырт,</p> <p>оның аты- алмұрт.</p> <p>Мен алмұртпын ,</p> <p>алмұртпын,</p> <p>аузындамын бар жұрттың.</p> <p>Дид ойын: «Сиқырлы жолдар»</p> <p>Шарты. Оң жақтағы жол үш-бұрыштан, сол жақтағы жол төртбұрыштан, тура жол дөңгелектен басталады. Әр бала өзінің қолындағы</p>	<p>қалай өтеміз?</p> <p>-Енді мына белгілерге қараңдаршы, мынау ненің суреті?</p> <p>-Егер телефонның суреті салынған белгі тұрса ол нені білдіреді?</p> <p>-Мынау медициналық көмек пунктінің белгісі.</p> <p>Автобустың суреті салынған белгіні көрсендер, ол «автобус тоқтайтын аялдама бар» дегенді білдіреді екен</p> <p>Енді машина жолмен жүру үшін, бағдаршамды жасап берейік</p> <p>Балаларды топқа бөлу.</p> <p>Дид ойын: «Бағдаршам көздері»</p> <p>1-топ:</p> <p>Шарты: Бағдаршам көздерін ретімен жапсыру.</p> <p>2-топ:</p> <p>Шарты: Бағдаршам көздерін бояу.</p> <p>Дид ойын: «Сақ бол!»</p> <p>Шарты:</p> <p>Қызыл көзін жағады, (қозғалмай тұру)</p> <p>Сары көзін жағады, (қол шапалақтау)</p> <p>Жасыл көзін жағады, (бір орында тұрып жүру)</p> <p>Ой қозғау</p> <p>Сұрақ- жауап</p> <p>Үлкен жолда доп ойнауға, велосипедпен көшеде жүруге бола ма</p> <p>-Келе жатқан көліктің</p>
---	---	--	---	---

			<p>сүздер) жұлма! <i>Түйн құуанып тапсырмаларын алып, балалармен қоштасады.</i> <i>Дид ойын: «Табиғатты тазала»</i> <i>Балаларды топқа бөлу.</i> 1-Топ: <i>Суреттегі табиғатқа пайдалы заттарды жасыл корзинаға жатсыру.</i> 2-топ. <i>Суреттегі ағаштарды жасыл түспен бояу</i></p>	<p><i>ішіңге ұқсас жолмен жүру.</i> <i>Балаларды мадақтау.</i> Иллюстрациялық суреттер қарау.</p>	<p><i>алдынан өтуге бола ма?</i> <i>Балалардың жауаптары.</i> <i>Балаларды мадақтау.</i> Сюжеттік рольдік ойын: «Жүргізуші»</p>
2-таңғы ас	Тамақтану алдында гигиеналық рәсімдерді орындау (мәдени-гигиеналық дағдылар, өзіне-өзі қызмет көрсету, еңбек қызметі) балалардың тамақтану назарын аудару, мәдени тамақтануға тарту (сөйлеуді дамыту)				
Серуенге дайындық	Киіну: Серуенге шығу, балаларды біртіндеп киіндіру, киімдерінің дұрыс киілуін қадағалау, қатармен жүруге дағдыландыру.				
Серуен	Картотека №13 <i>Аула маңындағы көліктерді бақылау.</i>	Картотека №14 <i>Ауа-райын бақылау</i>	Картотека №15 <i>Балабақша маңындағы сарғайған шөптерді бақылау.</i>	Картотека №16 <i>Кемпірқосақты бақылау.</i>	Картотека №17 <i>«Күз көрінісін бақылау»</i>
	Серуен картотекасынан				
Серуеннен оралу	<i>Тазалық процедурасы.</i> <i>Қолдарын сабынмен жудыру, өз сүзгілеріне сүртінулерін талап ету, ұқыптылыққа, тазалыққа тәрбиелеу</i> <i>Балаларға реттілікпен киімдерін шешуі, өз сорелеріне киімін жинап таза ұстауды, су болған киімдерін тәрбиешіге көрсетуге үйрету.</i> <i>Гигиеналық шараларын ұйымдастыру. Түскі асқа дайындық.</i>				
Түскі ас	<i>Ұқыпты тамақтану дағдыларын, ас құралдарын қолдану дағдыларын жетілдіру. Тамақтану алдында мұқият жуынуды, тамақтану әдебін сақтап, асты аз-аздан алып, шусыз жеуді үйрету. Тамақтан соң ауыздарын шаюды қадағалау</i>				
Күндізгі ұйқы					
Біртін деп ұйқыдан ояту, сауықтыру шаралары	№12. 1.Ояну <i>Күнге қарап күлімдеп Көзімізді ашамыз Бойды түзе, көтер басты Сергіп ұйқы ашамыз</i>	№13. 1.Ояну <i>Ұйқымызды ашайық Қолымызды созайық Енді қане бәріміз, Жаттығуды жасайық.</i>	№14. 1.Ояну <i>Бойымызды жасайық, Қолымызды созайық. Жаттығулар жасайық. Ұйқымызды ашайық.</i>	№15. 1.Ояну <i>Кел балалар тұрайық, Қолымызды жоғары созайық. Еңкейеміз еденге, арқамызды тік ұстап,</i>	№16 1.Ояну <i>Көздеріңді ашыңдар, Кірпіктеріңді көтеріңде Беттеріңді жеңіл қимылмен сипаңдар, Бір - біріңе жымыңда</i>

				Бір демалып алайық	
Ұйқы ашар жаттығу картотекасынан					
Бесін ас	<i>Қолдарын сабындап жуып, өз сүзгілеріне сурту, ұқыпты тамақтану дағдыларын, тамақтану әдебін дұрыс сақтай бітуге дағдыландыру.</i>				
Балалардың дербес әрекеті(баяу қимылды ойындар, үстелүсті ойындары, Бейнелеу әрекеті, кітаптар қарау және тағы басқа әрекеттер)	Балық <i>Балықтар туралы толық түсінік беру, балықты бейнелеуге деген қызығушылығын ояту. Балықтың түрлерімен таныстыру. Балықты дұрыс бейнелеуге үйрету. Түзбен салу. Бояулар, қылқалам, су ыдысы, қол сүзгі</i>	Жазғы ағаштар. <i>Графикалық техниканың жаңа түрімен - «өсімдік басуымен» таныстыру. Композиция, түстерді қабылдау сезімдерін дамыту</i>	«Жаңбырлы ауа-райы» <i>Мақта таяқшаларымен сурет салу техникасымен танысу үшін біз қағаздың бүкіл бетіне нүктелік, ритмикалық және біркелкі қолдану қабілетін қалыптастырамыз.</i>	«Жұлдызды аспан» <i>Түнгі аспанға балауыз шам арқылы бейне беру.</i>	Әдемі гүлдер <i>Щетка әдісі</i> <i>Тіс щеткасы мен тамшыларды шашырату техникасын енгізу. бояуды кішкене алуға үйрету. Ұқыптылыққа тәрбиелеу</i>
Дәстүрден тыс сурет салу. Шығармашылық дағдыларын, зерттеу іс – әрекетін дамыту картотекасынан					
Балалармен Жеке жұмыс	<i>Дид ойын: «Не артық?»</i> <i>Мақсаты: Суретте тұрған артық затты таба біледі.</i> <i>Раян, Бақбол</i>	<i>Дид ойын: «Гүлдер біздің досымыз»</i> <i>Мақсаты: балалар гүлдерді дұрыс күтіп-баптау, суару, қопсыту дағдыларын меңгереді.</i> <i>Еламан, Айдина</i>	<i>Дид ойын: «Құстарға көмектесеміз?»</i> <i>Мақсаты: Балалар құстар туралы түсіне отырып, құстарға қамқорлықпен қарауды біледі.</i> <i>Нұрасыл, Әмір</i>	<i>Дид ойын: «Қоянға көмектесеміз»</i> <i>Мақсаты: Заттарды санауға және алардың екі тобын салыстырып, өлшеміне, пішіміне және түстеріне қарай ажыратуды біледі.</i> <i>Ислам, Нұрасыл</i>	<i>Дид ойын: «Жеке атауын ата»</i> <i>Мақсаты: көкіністердің аттарын жеке – жеке атап, түстерін, пішіндерін ажырата біледі.</i> <i>Бақбол, Ислам</i>
Кешкі ас	Ас-адамның арқауы				
Серуенге дайындық	<i>Серуенге шығу туралы балаларға түсіндіру жұмыстары. Киімдерін дұрыс кие бітуге үйрету. Аяқ киімнің оң солын түсіндіру. Серуенге шығу. Балалардың киіну реттілігін бақылау, киінгенде түймелерін қадап, аяқ киімінің бауын байлауды, киіміндегі алқылықтарды жөндеуді қадағалау. Киім шкафтарын таза ұстау және жинау</i>				
Серуен	<i>Картотека №13</i> <i>Аула маңындағы көліктерді бақылау.</i>	<i>Картотека №14</i> <i>Ауа-райын бақылау</i>	<i>Картотека №15</i> <i>Балабақина маңындағы сарғайған шөптерді</i>	<i>Картотека №16</i> <i>Кемпірқосақты бақылау.</i>	<i>Картотека №17</i> <i>«Күз көрінісін бақылау»</i>

			бақылау.		
Серуеннен оралу	Балалардың киімдерін жүйелі түрде шешулерін қадағалау, өлеңдерді, әндерді үйрену, жұмбақтарды шешу (еркін ойын әрекеті)				
Балалардың дербес әрекеті (баяу қимылды, үстел үсті ойындары, бейнелеу іс-әрекеті, кітаптарды қарау және басқалар	<p>Ермесі оқу "Қызыл тельнек" Мақсаты: таныс-ермексаяздың кесегін екпінділікке, ұқыптылыққа шығармашылығын логикалық жаттау.</p> <p>шығармаларды қайталау алақанмен домалақтау және тәрбиелеу. Саусақ бұлиықойлауын дамыту. Балалар Мақсаты; балаларды кезінде сюжетті сақтау жалпақтау дағдысын еттерін жетілдіру. Өз қағаздан қиылып жасалған тақпақты анық, мәнерлеп қабілетін дамыту, қалыптастыру, күнжасауды, бетінше жұмыс жасауға, аяудың бейнесін және айтуға үйрету.</p> <p>диалогтық сөйлеуді жеткізу. күннің бейнесін айқындау үйрету. Шағын әңгіме доңғелекті сәйкестендіріп танымдық, (қоршаған ортамен танысу, үшін қосымша заттарды құрастырту. орналастырады танымдық, көркем әдебиет, танымдық, пайдалануды (қоршаған ортамен танымдық, коммуникативтік қызмет) үйрету. Шығармашылық іс-әрекет танымдық, коммуникативтік қызмет)</p>	<p>Қоңілді доптар Мақсаты: Сары түсті Күн (сурет салу) Мақсаты: Балаларды</p>	<p>Сәйкесін тап Мақсаты: Балалардың қиялы</p>	<p>Тақпақ жаттату: «Балабақша» туралы</p>	
Балалардың Үйге қайтуы	<p>Ата-аналарға кеңес: «Үйде ойын бұрынғын ұйымдастыру».</p>	<p>Кеңес: мысалы: «Егер ата-аналар дүкеннен баланың ұнатқан ойыншығын сатып әпермеген жағдайда, өзін қалай ұстау қажет.</p>	<p>Балалар отбасында өздері не істей алатындары туралы әңгімелесу.</p>	<p>Кеңес: «Бала өміріндегі ойыншықтың маңызы».</p>	<p>Ата-аналарға тапсырма беру, жақсы демалуға тілек білдіру</p>

Ұсыныс: Балалар күн мәрттік жеріелі мерізу.

Әдіскер: Нурберген Өскенгул

«Ботакан» орта топ тәрбиешілері:

Өнерхан Алмағұл

Шаймурат Харлығаш

Шаймурат Харлығаш

Тәрбиелеу – білім беру процесінің циклограммасы
Қазан айы I апта

Күн тәртібінің үлгісі	Дүйсенбі 02.10.2023	Сейсенбі 03.10.2023	Сәрсенбі 04.10.2023	Бейсенбі 05.10.2023	Жұма 06.10.2023
Балаларды қабылдау	<i>Балалардың көңіл-күйін бақылау, дене қызуын өлшеп тазалықтарын тексеру. Арнайы журналға тіркеу. Мәдени- гигиеналық шараның орындалуын қадағалау. Медбике, психологпен бірлескен жұмыс.</i>				
Ата-аналармен әңгімелесу, кеңес беру	<i>«Балалардың демалыс күндерін қалай, қайда өткізгендері жайлы» әңгімелесу. Ата-аналараға ертеңгілік жаттығуға балаларды үлгертіп әкелулерін ата-аналарға түсіндіру</i>				
Балалардың дербес әрекеті (баяу қимылды ойындар, үстел үсті ойындары, Бейнелеу әрекеті, кітаптар қарау және тағы басқа әрекеттер	<i>Дид ойын: «Суретші қай жерде қателесті?» Мақсаты: Балалар суреттегі сәйкессіздікті таба алады.</i>	<i>Дид ойын: «Экологиялық бағдаршам» Мақсаты: Балалар мақал-мәтел, тақпақтар, тиым сөздер арқылы табиғат туралы түсінеді.</i>	<i>Дид ойын: «Гүлдерді күтеміз» Мақсаты: балалар табиғатты рухани бағалау мәдениетін, гүлдерді дұрыс күтіп-баптау дағдыларын түсінеді.</i>	<i>Дид ойын: «Құстарға көмек береміз» Мақсаты: Балалар құстар туралы суреттермен жұмыс жасап, өз ойларын айта алады.</i>	<i>Дид ойын: Бақша да ма, бау да ма? Мақсаты: Жемістер мен көкөністер туралы олардың айырмашылықтарын айта алады.</i>
Әлеуметтік-эмоционалды дағдыларды қалыптастыру картотекасынан					
Таңғы жаттығу	<i>Қазан айының I- аптасына арналған таңғы жаттығу кешені. Жаттығу кешені қосымша тіркелген Мақсаты: Жалпы даму жаттығуларын дұрыс жасай отырып, баланың қимыл-қозғалысын шыңдау</i>				
Таңғы ас	<i>Балалардың беті қолын жуып, таңғы асқа отыру. Ас ішу мәдениетімен таныстырып отыру. Қасық, шанышқыны дұрыс пайдалануды үйрету. Асты сөйлемей ішу. Астан соң беті – қалды жуу.</i>				
Ұйымдастырылған іс-әрекетке дайындық	<i>Жарқырап күнде ашылды, Айналага нұр шашылды. Қайырлы күн! Біз көңілді баламыз! Қайырлы күн! Біз сүйкімді баламыз</i>	<i>Күлімдеген күн мейірімді! - Кішіксіз ақ қар мейірімді! - Таза мөлдір су мейірімді! - Бәрімізді көтеріп тұрған жер мейірімді!</i>	<i>Күн нұрындай көңілім, Даламдай кең пейілім. Жүрегім толы мейірім, Бәріне ортақ шуағым, Қайырымды баламын.</i>	<i>Қайырлы таң балалар! Жарқырады қаламыз, Жайнай түсті даламыз, Қайырлы таң балалар! Аман Отан панамыз, Аман ата-анамыз, Қайырлы таң балалар</i>	<i>Қол ұстасып, дөңгеленіп, Тұра қалдық екеуіміз. Өзіміз де дөңгелек Күнге ұқсайды екенбіз</i>
Кестеге сәйкес ҰІӨ		<i>Дене тәрбиесі: 9.00-9.15</i>	<i>Дене тәрбиесі: 9.00-9.15 Қазақ тілі: 9.20-9.35</i>	<i>Дене тәрбиесі: 10.10-10.25</i>	<i>Музыка: 9.20-9.35</i>

<p>Білім беру ұйымының кестесі бойынша ұйымдастырылған іс-әрекет.</p>	<p>Тілек шоғы. Балалар гүл арқылы бір-біріне тілек тілейді. Сөйлеуді дамыту. Миға шабул. Жұмбақ жасыру. Жапырақты бояды, Атырапты бояды. Бояп-бояп барлығын Сап-сары ғып қояды. (Күз) Дид ойын: “Күз белгісі неде?” Күзде жапырақтар... (сарғаяды) Күзде күн ... (суып, жаңбыр жауады) Күзде қустар... (жылы жаққа ұшады) Күзде түн... (ұзарады) Күн... (қысқарады) Күзде жеміс-жидек... (піседі) Күзде жазғы демалыс бітіп... (оқу басталады) Математика Дид ойын: «Жапырақтың түсі қандай?» Шарты: Жапырақтар жинау. Балалар жинаған жапырақтарын ажыратады. (түсін, пішінін айтады) Көркем әдебиет Қ.Шаңғытбаев «Күзгі жапырақтар» Алтын, сары, қызыл, көк, Алуан-алуан жапырақ, Күзгі бақта күлімдеп. Көз тартады жалбырап</p>	<p>Көркем әдебиет Ой қозғау Бүркіт Жақымов. «Күзде» Алма пісті, Алмұрт пісті, Алиа пісті, Жерге түсті. Қыяр пісті, Қарбыз пісті, Қауын пісті, Қандай күшті! Жидектердің татып дәмін, Жемістердің жейміз бәрін. Сұрақ – жауап. Осы жемістер, көкөністер қай мезгілде піседі? Сонымен өлеңде қай мезгіл туралы айтылған? Қоршаған орта Қызығушылықтарын ояту. Хатшы хат әкеледі. Ой қозғау Хат кімнен келді? Айгүл көмекке шақырыпты. Айгүлге немен барамыз? Сиқырлы таяқшаның көмегімен барайық. Сиқырлы сөз: Қәне, қәне, айтайық Айя бағына, барып қайтайық! Көзімізді ашайық, Айгүлге кездесу. Амандасады. Айгүл бау бақшадағы жеміс пен көкөністерді ажыраталмай жатыр екен. Көмектесеміз бе? Балаларға көкөністер мен жемістер туралы АҚТ технологиясынан көрсету, түсіндіру. Айгүлге көмек</p>	<p>Қоршаған орта Тосын сәт. Аудио дыбыс. Күзгі орманнан хабарлама. Құрметті балалар! Мен орманың атайымын. Күз келіп ормандағы барлық жануарлар қысқа дайындалып жатыр. Сол үшін аңдарға үлкен көмек керек боп тұр. Мен жалғыз өзім үлгере алмай жатырмын. Көмекке келесіңдер ме? Балалар Күзгі орманға саяхатқа барамыз ба? Ендеше мына әнді айтып саяхатқа барайық Музыка. «Саңырауқұлақ тереміз» (Г. Абдрахманова) Әніүйретіледі. Би: «Кел, билейік» (Б.Байқадамов, М.Әлімбаев). Орманға келу. Тиінге кездесу. Тиін ағаш басында өте көңілсіз. Тақпақ айту. Көркем әдебиет. Кәдірбек Құныпияұлы Ақ тиін-ау, ақ тиін! Сауысқаннан сақ тиін, Жылы ұяңда жат, тиін, Жаңғағыңды шақ, тиін. Тиін көңілденіп балаларға саңырауқұлақ жинап беруін өтінеді. Дид ойын: «Саңырауқұлақтар әлемі» Саңырауқұлақ туралы</p>	<p>Тосын сәт. Қоян келеді. Сөйлемді дамыту. Қоян: Сәлематсыздар ма, балалар! Балалар қоянмен амандасады. Сәлематсыз ба қоян, көңілдісің ғой? Қоян: Ия балалар бүгін менің туған күнім, маған қасқыр сыйлық берді. Сыйлығыңды бізге көрсетесің бе? Қасқыр саған не сыйлады екен? Қоян: Білмедім? Ендеше сыйлықты бірге ашып көрейік. Қоян: Ой балалар мына қораптың ішінде дым жоқ қой! Сонда мені қасқыр алдағаны ма? Қоян тоқта реңжіме қораптың ішінде хат жатыр. Хатты ашып көрейік. Қоян қасқыр саған тапсырмалар беріпті сол тапсырманы орындасаң сыйлығыңды табасың депті. Қоян: Қандай тапсырма? Қоян: Ооооой, балалар тапсырманы орындауға маған көмектесесіңдер ме? Балалар қоянға көмектесеміз бе? Математика 1 тапсырма: Дид ойын: «Кім</p>	<p>Менің сүйікті бұрышым Сөйлеуді дамыту. Ертегілер әлемі. Дид ойын: «Сыңарын тап» Балаларды топқа бөлу 1 топ – Бауырсақ ертегісінің кейіпкерлерін тауып ретімен қоя білу. 2 топ – шалқан ертегісінің кейіпкерлерін тауып ретімен қоя білу. 3 топ – жеті лақ ертегісінің кейіпкерлерін тауып ретімен қоя білу. Денешынықтыру. Дид ойын: «Қимылын көрсет» Шарты: Педагог бір кейіпкерді атайды, бала соның қимылын салады. Әр түрлі бет перделер киіп әр ертегі кейіпкерлерімен қимылдар көрсету Жапсыру. Тосын сәт Есік қағылып, почтаны хат әкеледі. Хатты ашу. Ата мен әжеден Құрметті балалар бізге көмек керек. Біздің бауырсағымыз қашып кеткен. Енді оны қу түлкі жеп қоятын болды. Бауырсақты табуға көмектесулеріңді сұраймыз.</p>
---	--	---	--	---	---

<p>Өлең жолдарын қайталау арқылы жаттау.</p> <p>Қоршаған орта</p> <p>Ой дамыту. АҚТ тех.</p> <p>Күзгі орманға саяхат. Күз мезгілін бейне таспадан көрсету. Күзгі орманды тамашалау.</p> <p>Күзде табиғатта қандай өзгерістер болады?</p> <p>- Неліктен алтын, жомарт күз дейміз?</p> <p>- Күз мезгілінде бау-бақшада не піседі?</p> <p>Дид ойын: «Саябақтағы жемістер»</p> <p>Шарты: Үстелдің үстіндегі табақшадағы жемістер мен көкөністерді айырып жинау.</p> <p>Шығармашылық бұрыш</p> <p>Балаларды сары,қызыл, жасыл жапырақтар арқылы топқа бөлу.</p> <p>Жұмыс жасаудың әдіс тәсілдерін көрсету түсіндіру.</p> <p>1-топ: Сары жапырақтар .</p> <p>Дид ойын: «Күзгі жапырақтар»</p> <p>Шарты: Күз мезгіліндегі жапырақтардың түсін атау</p> <p>Кептірілген жапырақты бояу арқылы ақ қағазға бастырып сурет салу.</p> <p>2-топ: Қызыл жапырақтар:</p> <p>Дид ойын: «Күзгі бақ жемістерін ата»</p> <p>Шарты: Жемістерден натюрморт жапсыру.</p> <p>Сергіту сәті.</p> <p>Тербеледі ағаштар,</p>	<p>Дид ойын: «Көкөніспен жемістер»</p> <p>Шарты: Көкөніс пен жемісті сипаттауы бойынша тауып, себетке муляждарды жинайды.</p> <p>Денешынықтыру</p> <p>Сергіту сәті</p> <p>Алма баққа барамыз, (Бір орнында жүреді, қолдары белдерінде)</p> <p>Алма теріп аламыз, (Қолдарын жоғары созып, алманы жүзгандай қимыл жасайды).</p> <p>Ең үлкен алманы (құлаштарын сермен, алманың үлкендігін көрсетеді).</p> <p>Анамызға сыйлаймыз. (алманы ұсынып жатқан қимылды жасайды)</p> <p>Менің сүйікті бұрышым</p> <p>Математика.</p> <p>Балаларды дөңгелек, үшбұрыш пішіндер арқылы топқа бөлу.</p> <p>1-топ: Дөңгелек</p> <p>Дид ойын: «Төртіншісі артық»</p> <p>Лимон, мандарин, апельсин, қияр.</p> <p>Ананас, саңырауқұлақ, алма, алмұрт.</p> <p>2-топ: Үшбұрыш</p> <p>Жемістермен көкөністерді пішіні бойынша топтау,</p> <p>2-вариант: жемістермен көкөністерді түсі бойынша топтау.</p>	<p>түсіндіру.</p> <p>Дайын салынған саңырауқұлақтарды бояу. Тиімен қоштасу.</p> <p>Денешынықтыру.</p> <p>Балалар жолмен жүру.</p> <p>«Орман аңдары»</p> <p>1. «Аю»</p> <p>Қолды белге қойып, (қорбандан) табанды нық басып жүру.</p> <p>2. «Түлкі»</p> <p>Қолды жанға ұстап, (қуланып) бір сызықпен жүру.</p> <p>3. «Көжсек»</p> <p>Қолды кеуденің алдында иіп, қос аяқпен секіру.</p> <p>4. «Қасқыр»</p> <p>Бау жүгіру, жылдам жүгіру.</p> <p>Кірпіге кездесу.</p> <p>Кірпі терісіне тығылзып көңілсіз жатыр</p> <p>Қане тақпақ айтып берсек тиін секілді көңілденіп, басын шығаратын шығар.</p> <p>Тақпақ. Көркем әдебиет</p> <p>Қадыр Мырза Әли</p> <p>Жатқан кезде быртылып, Кірпіге сен көр тиін. Тікірейтіп түрпісін Түрегелер үрпіп.</p> <p>Кірпі басын шығарып балаларға алма жинауға көмек керек екенін айтады.</p> <p>Дид ойын: «Кірпіге көмек»</p> <p>Балаларды топқа бөлу.</p> <p>Қызыл алма Сары алма</p>	<p>тапқыр?»</p> <p>Шарты: Жемістер топтау.</p> <p>-Алманың түсі, пішіні -Бананның түсі, пішіні -Алманың тағы қандай түстері бар? -Алмұрттың түсі қандай? -Апельсин қандай? -Түстерімен топтастырып жинау.</p> <p>-Сары түтерді сары себетке -Жасыл түстерді жасыл себетке -Қызыл түстерді қызыл себетке жинаймыз</p> <p>2 - тапсырма:</p> <p>Дид ойын: «Қай пішінге ұқсас?»</p> <p>Шарты: Жеке карточкаларда заттардың суреттері беріледі.</p> <p>Жанындағы бос төркөзге қай пішінге ұқсас екенін салып көрсетеді.</p> <p>Сергіту сәті:</p> <p>Көркем әдебиет</p> <p>Ұзын құлақ, сұр қоян Естіп қалып сыбдырды Ойлы, қырлы жерлермен Ытқып, ытқып жүгірді. Қарап еді артына, Қиығын салып көзінің . Келе жатқан талпаңдап, Көжесі екен өзінің.</p> <p>Қоршаған орта</p> <p>Мнемотехника күз мезгілі.</p>	<p>Математика.</p> <p>Дид ойын: «Пішін мен түсін ата»</p> <p>Жапсыру.</p> <p>Жұмыс жасаудың әдіс-тәсілін көрсету, түсіндіру.</p> <p>Қағаз бетіне дайын бауырсақты жапсыру.</p> <p>Көркем әдебиет.</p> <p>Бауырсақ әнін айту.</p> <p>Менің атым бауырсақ, Мені қаймаққа иледі, Майға пісірді, Суытып қойды. Мен атадан қаштым, Әжеден қаштым, Қоянды көрдім, қасқырды көрдім, Аюды көрдім бәрінен қаштым, Түлкіден де қаштым.</p> <p>Ата-мен әжеге себетке салып беріп жіберу.</p> <p>Кішкентай әртістер.</p> <p>Сюжеттік рольдік ойын.</p> <p>Шалқан ертегісі.</p> <p>Ертегі кейіпкерлерінің бет пердесін кейіп ертегіні сомдау.</p> <p>Балаларды топқа бөлу.</p> <p>Құрастыру.</p> <p>Дид ойын: «Бөлігін тап»</p> <p>Қиынды суреттерден шалқан ертегісіндегі кейіпкерлердің бөлігін тауып құрастыру.</p>
---	--	---	---	--

<p>Аздымнан жез еседі. Кіп – кішкентай ағаштар Біп – биік боп өседі. Дид ойын: «Даналық ағашы» Шарты: Күз мезгілі туралы сұрақтарға жауап беру арқылы алмаларды себетке жинау. «Шапалақ әдісі» арқылы қорытындылау.</p>	<p>Көңілді смайлдер беру. Сиқырлы сөз: Қәне, қәне айтайық, Бақшамызға қайтайық. Психологиялық жаттығу. Созыламыз, күн жасаймыз, достарымызға қарап күлімдейміз. Сөйлеуді дамыту. II.Ой дамыту Өлең оқу.«Жаңбыр» - Тырс! Тырс! Жаңбыр кеп жауады, Терезе қағады. - Тырс! Тырс! Жылғалар ағады, Сылдырап әуенге салады. - Балалар бұл тақпақта не туралы айтылды? - Жаңбыр туралы. Дид ойын: «Жаңбыр қайдан жауып тұр?» Шарты: Балалар жаңбырдың бұлттан жауатынын көрсетеді. Сурет Жұмыс жасаудың әдіс-тәсілдерін көрсету, түсіндіру. -Сонымен жаңбырдың, судың түсі қандай болады? - Тамшының пішіні қандай? Саусақ арқылы тамшы суретін қағаз бетіне түсіру. Балалар кірпі бізден көмек Сиқырлы сылдырмақ Балаларды шеңберге жинау. Дид ойын: Оралмалы жеті. Мақсаты: Балаларға күз мезгілі туралы алған білімдерін домалақ жетіті</p>	<p>Жасыл алма 1-топ: Кірпіге қызыл алма жапсыру 2-топ: Кірпіге сары алма мүсіндеу 3-топ: Қиылған суреттерден кірпіге жасыл алма құрастырып жинау. Кірпімен қоштасу. Сергіту сәті Шарты: көкөніс атын естісе отырады, жеміс атын естісе қолдарын жоғары көтереді. Математика Аңдарға кездесу. Аудио дыбыс. Табиғаттың дауысы Түлкіге кездесу. Құрметті балалар біздің аңдарға Арыстан тапсырма беріпті соған көмек керек. Балалар көмектесеміз бе? Орманда үлкен жарыс болып, аң патшасы арыстан аңдарға бұйрық берді. 1-тапсырма: Дид ойын: «Оң, сол» Алма ағашының оң жағына кірпі, сол жағына түлкі тұрсын депті. Оң жақ және сол жақты білмей тұрмыз. 2-тапсырма: Дид ойын: «Алма жинау» Арыстан алма ағашында тұрған алманы жинап әкелуге, керік пен қоянды жұмсады. Қайсысы</p>	 <p>Дид ойын: «Күз ерекшелігі» Шарты: суреттен күз ерекшеліктерін табу. Қоян қуанып рақмет айту. Балалар қасқар бізге қоянға сыйлық жасап беруді өтініпті. Қандай сыйлық жасаймыз? Қоян нені жақсы көреді? Дид ойын: «Қоянға сыйлық» Балаларды топқа бөлу. 1-топ: Қиылған үлкен-кіші сәбіздерді ретімен жапсыру. 2-топ: Үлкен-кіші сәбіздерді бояу. 3-топ: Үлкен-кіші сәбіз мүсіндеу. 4-топ: Қоянға достарын құрастыру. Шапалақ әдісі.Қоянның қуануы. Қоянмен бірге жаттығу жасаймыз ба? 1.Қолды жоғары көтеру. 2. оңға иілу.Б.қ. кету. 4. солға иілу.Б.қ. кету. Б.қ.: негізгі тұрыс, қол төменде. 1.Қолды алға созып отыру. 2.Тұру. 3.Б.қ. кету. 3.Аяқ бұлшықеттеріне арналған жаттығулар: 1.Алға қос аяқпен секіру.</p>	
--	--	--	--	--

		жинау арқылы тиянақтау.	алманы тез жинайды, неліктен? Алма қайда өсіп тұр? Сөйлемді дамыту. Балалардың білімін нығайту. Тақпақ оқу. Қарашы күз келді, күз келді Жапырақ жауыпты іздерді. Күс біткен керуен тізеді, Қара бұлт қабағын түйеді Сұрақ жауап. -Күз мезгілінде табиғатта қандай өзгерістер болады? -Күзде жапырақтардың түсі қандай болады? -Құстар қай жаққа ұшып кетеді?	2.Арқа қос аяқпен секіру. Қоянмен қоштасу.	
Екінші таңғы ас	Тамақтану алдында гигиеналық рәсімдерді орындау (мәдени-гигиеналық дағдылар, өзіне-өзі қызмет көрсету, еңбек қызметі) балалардың тамаққа назарын аудару, мәдени тамақтануға тарту (сөйлеуді дамыту)				
Серуенге дайындық	Киіну: Серуенге шығу, балаларды біртіндеп киіндіру, киімдерінің дұрыс киілуін қадағалау, қатармен жүруге дағдыландыру.				
Серуен	Картотека №12 Ағаштардан желмен ұшып түсіп жатқан жапырақтарды бақылау.	Картотека №15 Балабақша маңындағы сарғайған шөптерді бақылау.	Картотека №17 «Күз көрінісін бақылау»	Картотека №18 Күзгі жапырақтарды бақылау.	Картотека №20 Жәндіктерді бақылау.
	Серуен картотекасынан				
Серуеннен оралу	Тазалық процедурасы. Қолдарын сабынмен жудыру, өз сүзгілеріне сүртінулерін талап ету, ұқыптылыққа, тазалыққа тәрбиелеу Балаларға реттілікпен киімдерін шешуі, өз сөрелеріне киімін жинап таза ұстауды, су болған киімдерін тәрбиешіге көрсетуге үйрету. Гигиеналық шараларын ұйымдастыру. Түскі асқа дайындық.				
Түскі ас	Ұқыпты тамақтану дағдыларын, ас құралдарын қолдану дағдыларын жетілдіру. Тамақтану алдында мұқият жуынуды, тамақтану әдебін сақтап, асты аз-аздан алып, шусыз жеуді үйрету. Тамақтан соң ауыздарын шаюды қадағалау				
Күндізгі ұйқы	Балалардың тыныш ұйқысы үшін қолайлы жағдай жасау (тыныш музыка тыңдау). Кітап, журнал оқу(көркемдік қызмет				

Біртіндеп ұйқыдан ояту, сауықтыру – шаралары.	№9 1. Ояту Ұйқыдан біз тұрайық Көзімізді ашайық Анда-мында созылып Тарқасайық, тұрайық	№10 1. Ояну Көзімізді ашайық Бойымызды жазаыық Терезеге қарап Күн жылуын алайық.	№10 1. Ояну Көзімізді ашайық Бойымызды жазаыық Терезеге қарап Күн жылуын алайық.	№11 1. Ояну Көзімізді ашайық Аунап, қунап алайық Самал жел бізге желтісін, Ұйқымызды ашайық	Жаттығу кешені №13. Арқанын қалтын сақтауға арналған жаттығулар
Ұйқы ашар жаттығу картотекасынан					
Бесін ас	Қолдарын сабындап жуып, өз сүзгілеріне сұрту, ұхылты тамақтану дағдыларын, тамақтану әдебін дұрыс сақтай бізуге дағдыландыру.				
Балалардың дербес әрекеті (бау қимылды ойындар, үстелүсті ойындары. Бейнелеу әрекеті, кітап тарқару және тағы басқа әрекеттер)	Қызығушылықтарын ояту. Ғажайып сәт. АҚТ технологиясынан Алтын күз. Сәлеметсіңдер ме, балалар? Мен сіздерден көмек сұрап келдім. Балалар Алтын күз көңілсіз болып тұр неге екен? Алтын күз: Балалар менің жемістерім бәрі пісіп жиналды, ал жүзімді жинау маған қиын болып тұр. Көмектесіңдер ме? Әрине көмектесеміз Балаларды топқа бөлу. 1-топ. қара жүзім 2- топ. жасыл жүзім. Балаларға жүзімнің жапырақтарымен салынған суреті таратылады. Ой дамыту. АҚТ технологиясы. Жүзім туралы слайд қарау. Жүзім түсінік беру. Үлгі арқылы жүзімнің жасалу жолдарын түсіндіреді. 1-топ: Жасыл жүзім. Ермексаздан алақан арасына домалату арқылы жасыл түсті жүзім мүсіндеу.	Шынықсаң шымыр боласың, Сауығып айдай толасың. Спортты серік етебіз, Жақсы азамат боласың. Жалпы даму жаттығулары: (Доптармен). 1. Қол мен иық бұлшықеттеріне арналған жаттығулар. Б. қ.: тік тұру, аяқ бірге, доп кеудеде. Допты алға созу. Жоғары көтеру. Алға созу. Б. қ. 2. Дене бұлшықеттеріне арналған жаттығулар: Б. қ.: аяқ иық көлеміндей алыақ, қол төменде. Допты алға созу. Отыру, тұру. Б. қ. келу 3. Аяқ бұлшықеттеріне арналған жаттығулар: Б. қ.: Аяқ арасы иық көлеміндей алыақ, доп кеуде тұсында. Допты алға созу. Еңкею, допты тізеге тигізу. Б. қ. келу. 4. Қос аяқпен секіру. Б. қ. келу Тыныс алу жаттығулары: «Алақандағы допты үрлеу». 4. Негізгі қимыл қозғалыс	Мига шабуыл. Дид ойын: «Кім тапқыр?» Жұмбақ жасыру. Ызақор бұғып жатыр, Сақалы шығып жатыр. (жуа) Жерде жатып желінбейді, Күз түскенше желінбейді. (қауын) Көк лағым көгенде жатып семіреді. (Қарбыз) Жасыл ала дөңгелек, Бақшада жатыр дөңгелеп. (қарбыз) Ой дамыту Көкөністер туралы түсінік беру. – Көкөністерге нелер жатады? – Біз қазір ненің натюрмортын көріп тұрмыз? – Осы көкөністер бізге не береді? Түсі, пішіні, қайда өсетіні т.б. Сұрақ – жауап. Дид ойын: «Көкөністер мен жемістер» Балаларды топқа бөлу.	Дид ойын «Суретші қай жерде қателесті?» Мақсаты: Балалардың ойлау қабілетін дамыту, суреттегі сәйкессіздікті таба алға үйрету. Дид ойын: «Көкөністер мен жемістер» Мақсаты: жемістер мен көкөністерді сипаттап айтады, олардың пайдасы туралы біледі. Қурал-жабдықтары: Жемістер мен көкөністердің суреттері Ойынның барысы: Көкөністер мен жемістер суреттерін салатын қалташалар тақтаға ілінеді. Үстел үстінде суреттер аралас жатыр. Шақырылған бала өзіне ұнаған жеміс немесе көкөністі танып алады да қалтаға салады. Қайда өсетіні, түсі, пішіні, дәмі туралы сипаттап айтады.	Кітап бұрышы Ертегілер елінде. Көркем әдебиет. «Жеті лақ» ертегін суреттер арқылы қарау, ертегі кейіпкерлерін атау. Ертегі желісін түсіндіру.. Бет перде кейіп ертегіні сомдау. Шығармашылық бұрыш. Балаларды топқа бөлу. Дид ойын: «Ертегі кейіпкерлері» 1-Топ: Ешкі мен лақтарды бояу. 2-топ: Қасқырды мүсіндеу.

	<p>1-топ: Қара жүзім. Қиылған суреттерден жүзім бағын құрастыру. Жасаған жұмыстарын себетке салып Алтын күзге сыйға беру. Аудио дыбыс. Алтын күз рақмет балалар, мен өте көңілді болдым, қандай тамаша!</p>	<p>жасаттығым 1.Арқанның астымен нысанға дейін төрттағандап еңбектеу. 2.Еңіс тақтай үстімен жүру.</p>	<p>1-топ: Берілген өкөністерді бояу. 2- топ: Берілген жемістерді мүсіндеу.</p>		
Балалармен Жеке жұмыс	<p>Дид ойын: «Өзім және отбасым» Мақсаты: Отбасындағы қарым - қатынас мәдениеті туралы біледі, бақытты жанұяның қандай болу керектігін кеңінен түсінеді. Бекарыс, Раян</p>	<p>Дид ойын: «Құстар біздің досымыз» Мақсаты: Балалар құстар туралы білім түсініп, құстарға қамқорлықпен қарауды біледі. Нұрасыл, Ислам</p>	<p>Дид ойын: «Нап дастарханға қалай келеді?» Мақсаты: Бидайды қалай өсіру және одан нанды қалай жасау жөнінде түсіне отырып, диқаншылардың еңбегін құрметтеуді түсінеді. Айдина, Бақбол</p>	<p>Дид ойын: «Суретші қай жерде қателесті?» Мақсаты: Балалар суреттегі сәйкессіздікті таба отырып, өз ойын айта алады. Нұржанат, Әмір</p>	<p>Дид ойын «Әдемі гүл» Ойынның мақсаты: Түстер туралы біледі. түстерді сәйкестендіре алады. Раян, Нұрасыл</p>
Кешкі ас	Ас-адамға қуат береді				
Серуенгедайындық	Серуенге шығу туралы балаларға түсіндіру жұмыстары. Киімдерін дұрыс кие білуге үйрету. Аяқ киімнің оң солын түсіндіру. Серуенге шығу. Балалардың киіну реттілігін бақылау, киінгенде түймелерін қадап, аяқ киімінің бауын байлауды, киіміндегі алқылықтарды жөндеуді қадағалау. Киім шкафтарын таза ұстау және жинау				
Серуен	<p>Картотека №12 Ағаштардан желмен ұшып түсіп жатқан жапырақтарды бақылау.</p>	<p>Картотека №15 Балабақша маңындағы сарғайған шөптерді бақылау.</p>	<p>Картотека №17 «Күз көрінісін бақылау»</p>	<p>Картотека №18 Күзгі жапырақтарды бақылау.</p>	<p>Картотека №20 Жәндіктерді бақылау.</p>
Серуеннен оралу	Балалардың киімдерін жүйелі түрде шешулерін қадағалау, өлеңдерді, әндерді үйрену, жұмбақтарды шешу (еркін ойын әрекеті)				
Балалардың дербес әрекеті (баяу қимылды, үстел үсті ойындары, бейнелеу іс- әрекеті, кітаптарды қарау және басқалар	<p>Топта балалармен шағын ойын орталықтарында еркін ойындарды ұйымдастыру, үстел үсті пазлдармен ойын, Дидактикалық ойын «Танып ал да, атын ата», «Суреттерді орналастыру», «Дауысынан таны», «Бұл кімнің дауысы?»</p> <p>Өнер орталығында сурет салу, суретті кітапшаларды бояту.</p> <p>Қарапайым құрылыстар құрастыру, кітаптарды қарау,</p>				

	Табиғат бұрышы мекендеушілері барлық балалармен қатыстыру				
Балалардың үйге қайтуы	Ата-аналармен балалардың тазалықтары жайлы әңгімелесу	Ата-аналарға балалардың жеке бас тазынасына назар аудару керектігін ескерту.	Ата-аналарға балаларға тиелімін тиелім ақынмен ұланымын керектігін ескерту.	Ата-аналармен балалардың тамақтануы жайында кеңесу беру.	Ата-аналармен балалары туралы әңгімелесу.

Ұсыныс: _____

Әдіскер: Нур Нурберген Оскенгул

«Ботакан» орта топ тәрбиешілері:
 _____ Онерхан Алмагүл
 _____ Шаймурат Харлығаш

Тәрбиелеу – білім беру процесінің циклограммасы
Қазан айы ІІ апта

Күн тәртібінің үлгісі	Дүйсенбі 09.10.2023	Сейсенбі 10.10.2023	Сәрсенбі 11.10.2023	Бейсенбі 12.10.2023	Жұма 13.10.2023
Балаларды қабылдау	Балалардың қоңіл-күйін бақылау, дене қызуын өлшеп тазалықтарын тексеру. Арнайы журналға тіркеу. Мәдени- гигиеналық шараның орындалуын қадағалау. Медбике, психологпен бірлескен жұмыс.				
Ата-аналармен әңгімелесу, кеңес беру	«Балалардың демалыс күндерін қалай, қайда өткізгендері жайлы» әңгімелесу. Ата-аналарға ертеңгілік жаттығуға балаларды үзгертіп әкелулерін ата-аналарға түсіндіру				
Балалардың дербес әрекеті (бағу қимылды ойындар, үстел үсті ойындары, Бейнелеу әрекеті, кітаптар қарау және тағы басқа әрекеттер	Дид ойын: «Танып ал да, атын ата» Мақсаты: заттың түр-түсін, пішінін, атын атап, өз ойын айта алады.	Дид ойын: «Әдемі гүл» Ойынның мақсаты: түрлі түсті бояудағы түстерді сәйкестендіре алады.	Дид ойын: «Үйжануарлары» Ойынмақсаты: Үйжануарларының дене мүшелерін атау, суреттен өз төлдерін тауып қоя біледі.	Дид ойын: «Менің сүйікті ертегім» Мақсаты: ертегі кейіпкерлері атап, жағымды, жағымсыз кейіпкерлерді ажырата алады.	Дид ойын: «Құстар біздің досымыз» Мақсаты: Суреттер бойынша құстарға қамқорлықпен қарауды түсінеді.
коммуникативтік дағдыларды дамыту картотекасынан					
Таңғы жаттығу	Қазан айының І- аптасына арналған таңғы жаттығу кешені. Жаттығу кешені қосымша тіркелген Мақсаты: Жалпы даму жаттығуларын дұрыс жасай отырып, баланың қимыл-қозғалысын шыңдау				
Таңғы ас	Балалардың беті қолын жуып, таңғы асқа отыру. Ас ішу мәдениетімен таныстырып отыру. Қасық, шанышқыны дұрыс пайдалануды үйрету. Асты сөйлемей ішу. Астан соң беті – қолды жуу.				
Ұйымдастырылған іс-әрекетке дайындық	Отбасында гүлміз, Қоңілді өтер күніміз. «Қайырлы таң!» деп айтамыз, Бір болып кеште қайтамыз.	Кәне, кәне тұрайық, Үлкен шеңбер құрайық. Тұрсақ егер шеңберге, Алақанды ұрайық	Ерте тұрып күнде мен Тереземді ашамын. Сәлем деймін күнге мен Шаттық әнге саламын.	Кел, балалар, күлейік, Күлкіменен түлейік! Қабақ түйген не керек, Қоңілді боп жүрейік!	Кел, балалар, күлейік! Күлкіменен түлейік! Күлкі қоңіл ашады, Күліп өмір сүрейік!
Кестеге сәйкес ҮІӨ		Дене тәрбиесі: 9.00-9.15	Дене тәрбиесі: 9.00-9.15 Қазақ тілі: 9.20-9.35	Дене тәрбиесі: 10.10-10.25	Музыка: 9.20-9.35

<p>Білім беру ұйымының кестесі бойынша ұйымдастырылған іс-әрекет.</p>	<p>Қызығушылықты ояту. Сөйлемді дамыту. «Сурет көрмесі» әдісі Дид: «Тағы тағамды таңда» Шарты: Суреттер бұрышынан өздеріңе тағы тағамдарды таңдайды. Ортақ сұрақ: Тағам адам үшін қаншалықты қажет деп ойлайсыңдар? Топқа бөлу. «Мозайка» әдісі Нұсқау: Әр топқа сурет беріледі, балалар мозайка құрастыру арқылы топтарға бөлінеді 1-топ: «Жемістер» 2-топ: «көкөністер» 3-топ: «шырындар» 4-топ: «тағамдар» Зерттеуді жоспарлау: Ой қозғау: қоршаған орта. 1. Пайдалы және зиянды тағамдардың айырмашылығы қандай? 2. Біз қандай тағамдарды ішугіміз керек? Балалардың өз ойы, сыни ойлау. Төсын сәт: Балалар, бүгін бізге дәрігер апай келінті, балабақшадағы топтарды аралап денсаулығын тексеріп жүр екен. Дәрігер: Сәлеметсіңдер ме, балалар! Дәрігер: балалар қазір күз мезгілі, тұмау жүріп жатқан кез, өздеріңді қалай сезінесіңдер?</p>	<p>Сәлеметсіңдер ме, балалар! (Сәлеметсіз бе!) Бір-біріңізге тағы қалай сәлемдесуге болатынын ойлаңыз ба? Балалар қасында тұрған адамға қолдарын беріп, амандасады. (Қайырлы таң, қайырлы күн, сәлем, қайырлы кеш т.б.) -Міне, бізде достық шеңбер құрылды. Енді бір-бірлеріңізге күлкі сыйлаңыздар! Өйткені, «Көңілді болсаң – саусың, мұңайсаң – аурусың» деп бекер айтпаған. Сәлемдескен кезде бір-біріне денсаулық тілейді. Ой дамыту. Денсаулық үшін тағы не қажет? - Спортпен шұғылданыңыз, сабырлы болыңыз, таза ауада көбірек уақыт өткізіңіз, витаминдер мен дұрыс тамақтаныңыз. - Дұрыс тамақтану – ағзаға пайдалы өнімдер. Азық-түлік слайдтары. Шарты: Дид «Қызыл, сары, жасыл» Мен сендерге тағам слайдтарын көрсетемін, ал сендер дұрыс түсті карточкаларды көтересіңдер. (Жасыл - жақсы, сары - жеуге болады, бірақ өте пайдалы емес, қызыл - тамақтан бас тартқан дұрыс). Әрбір өнімде сіз пайдалы</p>	<p>Таңғажайып сәт: (Микроб қонаққа келеді) Микроб: Сәлеметсіздер ме, менің әлсіз де, кішкентай базаларым. Мен микроб деген патшаларың боламын. Сендер мені күттіңдер ме? Мен жеміс-жидектерді жұмай жейтін балалардың қасында жүргенді ұнатамын. Тәрбиеші: Біз сізді шақырған жоқпыз. Біз, балалар, жемістерді жақсылап жуып, тазалап жейміз ғой ы? Балалар: Иә, апай! Микроб: Сіздер менімен қалай күресу керек екенін біледі екенсіздер. Менімен дос болмасаңыздар, мен сіздерді сиқырлап тастаймын. Балалар: Біз сіздің сиқырыңызға сиқырланбаймыз. Сізбен қалай күресу керек екенін білеміз. Жеміс-жидек пен көкөністерді жуып-тазалап көп жейміз. Біздің денсаулығымыз күшті. Дидактикалық ойын: «Дәрумендерді ажырат» Мақсаты: Жемістер мен көкөністерді ажырата білуге үйрету, дәрумендердің адам ағзасына қандай пайдасы бар екендігін айту. Түсінік беру. Шарты: Балалар берілген жемістер мен көкөністерді</p>	<p>Суреттер әлемі. Шарты: Әр түрлі иллюстрациялар қарау. Суреттердің арасынан мен хат және карта кездестірдім. Хатта Білім профессоры бізді тәжірибе жасау үшін зертханасына шақырады, ал жолда бізге қажетті жемістерді табу керек, олар үшін бізге карта көмектеседі. Дид ойын: «Жемістерді жина» Жемістерді жинап, картадағы жеміс зертханасына кеттік. Қане зертханаға жету үшін көзімізді жұмып, 1,2,3 деп айтамыз. - Ал қазір біз оларды зертханамызда тексеріп көреміз. Тәрбиеші: -Біздің дастарханда жемістер бар, оларды атаңдар. (банан, алмұрт, алма, мандарин, жүзім, лимон). - Иә, олардың барлығы әртүрлі, бірақ бәрібір, кейбір белгілерге сәйкес, ұқсас жемістерді табуға болады. - Эксперимент жүргізуді бастау үшін жемістерге сауалнама жүргізу керек. - Бірдей пішіндегі жемістерді тауып, берілген жерге</p>	<p>Көңілді шеңбер Қайырлы таң күлімдеген жүздер! Қайырлы таң күн мен құстар! Барлығы мейірімді, сенімді болсын. Қайырлы таң кешке дейін созылсын! Балалар, бір-бірімізге күлейік, Ой қозғау. Тәрбиеші: «Көңілді болсаң – саусың, мұңайсаң – аурусың». Неліктен олар бұлай айтады деп ойлайсыз? (балалардың жауаптары) Бақытты және сау болу үшін не қажет? (балалардың жауаптары). дұрыс тамақтану қажет. Ол нені білдіреді? (балалардың жауаптары). (Бұл адамға пайдалы тағам). Дид ойын: «Жеміс қайда, көкөніс қайда екенін тап» Мен сендерге үстелге жемістер мен көкөністердің аралас карталарын жайып беремін, ал сендер карточкаларды жемістер мен көкөністер деп екі топқа бөлулерің керек. Тәрбиеші: Енді жемістерді зертханамызда зерттеп көрейік.</p>
---	---	--	---	--	---

<p>Дәрігер: Балалар сендердің топтарыңда ауырып қалған балалар жоқ па?</p> <p>Дәрігер: Сендердің көңіл күйлерің, денсаулықтарың да жақсы екен. Сендер таза ауада көп серуендеп, түнде жақсы ұйықтағандарың көрініп тұр. Деніміз сау болу үшін көкөністен жасалған тағамдар жеуіміз керек, жемістерден жасалған шырындар ішуіміз керек, спортпен айналысуымыз керек, тазалық сақтау керек.</p> <p>Дәрігер: Сендер қандай сергіту жаттығуларын білесіңдер? Маған көрсетіңдерші?</p> <p>Сергіту сәті: Ал, балалар, тұрайық, Алақанды ұрайық. Оңға қарай иіліп, Солға қарай иіліп, Бір отырып, бір тұрып, Бойымызды жазайық.</p> <p>Дид ойын: «Ғажайып қалта». Ойынның шарты: қалта ішіндегі жемістерді аттарын, түсін айту керек.</p> <p>Көркем әдебиет. «Дұрыс тамақтана біл» кітаптағы керекті мәліметтерді көрсету, балалар өз ойын айту.</p> <p>Дид ойын: «Кім жылдам» ойыны</p> <p>Шарты: Пайдалы және зиянды тағамдарды ажыратып ыдысқа салады</p>	<p>және зиянды нәрсені таба аласыз.</p> <p>Дид ойын: «Түрлі-түсті себеттер» Балаларды екі командаға бөлу.</p> <p>Енді сіз аспаз екеніңізді елестетіңіз, кейіңкі ас дайындайсыз. Ол үшін дүкенге барып, себетті өнімдермен толтыру керек. Пайдалы тағамдарды жасал себетке, ал зиянды өнімдерді қызылға салу керек.</p> <p>Дид ойын: «Ғажайып сөмке» Біз жемістерді үлкен табаққа саламыз: алма, алмұрт, апельсин, мандарин, лимон, банан, киви, жүзім.</p> <p>- Оларды бір сөзбен қалай атауға болады? (Жеміс.) Барлық жемістер әртүрлі. Олар қалай ерекшеленеді және оларды қалай жіктеуге болады?</p> <ol style="list-style-type: none"> 1. Олардың пішіні бойынша (дөңгелек, сопақ) айырмашылығы бар-жоғын қарау. 2. Көлемі бойынша (үлкен, кіші). 3. Түсі бойынша (қызылт сары, жасыл). <p>-Жемістер бұзылып кетпес үшін қайнатады, кептіреді, мұздатады.</p> <p>Жемістерден қандай тағамдар жасауға болады? Олардың атын бірге атайық.</p>	<p>А және С топтарына бөліп орналастыру керек.</p> <p>Тәрбиеші: Балалар, бізге хат келген сияқты. Қарап көрейікші. Бәріміз экранға назар аударайық. Балалар, бізге балабақшамыздың дәрігері не айтар екен, тыңдап көрейік.</p> <p>Ой, ой, ой мен кеттім, мен кеттім микорп қашып кетеді.</p> <p>Ой дамыту. АҚТ технологиясымен жұмыс. (Балабақшаның дәрігері көкөністер мен жемістерді қалай жеу керектігі туралы айтып береді)</p> <p>Сергіту сәті: Дәрумендер – тірегің, АВС деп аласың. Жетіспесе бірі оның, Ауырып сен қаласың.</p> <p>Тәрбиеші: Балалар, дәрумендер тек қана жемістер мен көкөністерде болмайды, сонымен қатар дәрігер апайларымыз арнайы дәріханаларда дәрумендер жасап шығарады.</p> <p>— Балалар, өзіміздің жеке дәріханамызға барып арнайы киімдерімізді киіп, дәрумендерді жасап берейік. (Сары ермексизден дөңгелек тәрізді пішіннен түрлі дәрумендер жасайды).</p> <p>Ғалымдар бұрышы. Тәжірибе№1 Жемістер - оларды қалай</p>	<p>орналастырамыз.</p> <p>Недіктен бұл жемістер деп ойлайсыңдар? Қалай ойлайсыңдар, қандай жемістердің пішіні, көлемі, түсі ұқсас?</p> <ol style="list-style-type: none"> 1. Қараңызым, олар пішіні бойынша ерекшеленеді ме? (дөңгелек, сопақ); 2. Көлемі бойынша (үлкен және кіші); 3. Түсі бойынша (қызылт сары, жасыл); 4. Дәміне қарай. <p>Тәрбиеші: -Олай болса, жемістерді пішініне, көлеміне, түсіне, дәміне қарай топқа бөлуге болатынын білдік.</p> <p>Қорытынды: Жемістерді әртүрлі белгілерге қарай топтастыруға болады және бұл әртүрлі топтарға жкеледі.</p> <p>Тәрбиеші: Балалар, аздап демалып, дене шынықтыру жаттығуларын жасайық.</p> <p>Сергіту сәті: «Бұл алма» Мынау алма! (тұру) Бұл (қолдар екі жаққа) Тәтті шырынға толы (қолдар белбеуде) Қолыңызды созыңыз (қолыңызды алға созыңыз) Алма жинаңыз (қолыңызды жоғары көтеріңіз) Жел бұтақты тербете бастады (қолымызбен төбесінде тербелеміз) Алма алу қиын (жоғары</p>	<p>Педагог үстелге жемістерді қояды: апельсин, мандарин, лимон, банан, алма.</p> <p>Тәрбиеші: Біздің дастарханда түрлі жемістер бар. Олардың атын атап көрейік. Барлық жемістер әртүрлі. Олар қалай ерекшеленеді, қандай негіздер бойынша топтастыруға болады?</p> <ol style="list-style-type: none"> 1. Қараңыздар, олар пішіні бойынша ерекшеленеді ме (дөңгелек, сопақ)? 2. Түсі бойынша (қызылт сары, жасыл)? 3. Көлемі бойынша (үлкен және кіші)? 4. Иісі бойынша? 5. Қабықтың құрылымы бойынша (кеуекті және тегіс)? <p>Жемістерді пішініне, көлеміне, түсіне, дәміне, иісіне, қабығының құрылысына қарай топтастыруға болатынын білдік.</p> <p>Ой дамыту. Сурақ – жауап. Апельсин қайда өседі? (ағашта) Дұрыс, сонда қалай айта аласыз: апельсин жеміс пе, әлде көкөніс пе? Балалардың жауаптары. Балалармен әңгіме: Табиғатта апельсиндер - жылтыр жапырақтары</p>
---	--	--	---	---

<p>Дид ойын: «Кипикентай галымдар» Көкөністер мен Жемістер «№ 1 тәжірибе» Мақсаты: жемістер мен көкөністер тұқымдарының құрылымында ядрошық бар екенін көрсету Құрал-жабдықтар: жемістер (алхоры, алма, апельсин, алмұрт); көкөністер (қияр, баклажан, қызанақ, кәді), науалар, пластикалық пышақтар, ұлғайтқыш, балға. Жүргізілу барысы: Педагог балалармен бірге жемістерді тексереді, көкөністер атауларын нақтылайды. Ересек адам балаларды осы жемістердің (көкөністердің) тұқымдары қайда екенін табуға шақырады. Балалар жемістерді кеседі, тұқымын табады. Педагог тұқымдарды үлкейткіш әйнек арқылы қарауды ұсынады. Балалар тұқымдарды қарастырады, сипаттайды, оларды салыстыру, ұқсастықтарды табу (қабықша, ядрошық), балғамен беріктігін тексеру. Қорытынды. Жемістердің (көкөністердің) барлық тұқымдарының ұқсастықтары бар. Оларда жаңа өсімдік үшін қоректік қор бар ядрошық бар.</p>	<p>Дид ойын: «Тағамның атын ата» -Лимон шырыны - қандай шырын? (Лимон шырыны). Алмадан жасалған джем? (Алма тосабы) Алмұрт кеспесі? (Алмұрт тосабы). Өрік компоты? (Өрік компоты). Ал енді мен сендерге компотты «пісіруді» ұсынамын. Сергіту «Компот». -Компот пісіреміз. Сізге көптеген жемістер керек, мұнда! Алмаларды тураймыз Біз алмұртты кесеміз Лимон шырынын сығыңыз Су құйып және құмды салыңыз! Біз пісіреміз, компот пісіреміз, Адамдарға көмектесеміз. Карточкалар бойынша жұппен жұмыс: Дид ойын: «Не артық?» - Балаларға жемістер бейнеленген карточкаларды ұсынамын, олардың арасында көкөністер, саңырауқұлақтар, жаңғақтар мен жидектер бар. Тапсырманы орындағаннан кейін балалар карточкалармен алмасады және оларды тексереді. Дид ойын: «Зерттеуші шеберлер» Зертханалық жұмыс</p>	<p>жесуе болады? Мақсаты: Балаларға жеміс-жидек тағамдарын дайындаудың әртүрлі тәсілдерін көрсету. Құрал-жабдықтар: жемістер бейнеленген суреттер, «Бақиадағы егін жинау» сюжеттік суреті, кептірілген жемістер, консервіленген және жаңа піскен жемістер салынған табақтар, жеміс компоттары бар стақандар. Жүргізілу барысы: Педагог балалармен бірге жемістер мен сюжетті суреті бар суреттерді қарастырады. Педагог балалардан жемістер мен көкөністердің айырмашылығы неде екенін сұрайды. Ол әрі қарай қарастыруды ұсынады шикі жемістерді алып, адамның оларды қалай жегенін және неліктен екенін сұрайды. Педагог балалармен бірге кептірілген және консервіленген жемістерді тексеріп дәм татады, компот ішеді. Әркім бұл өнімдердің қалай ерекшеленетінін салыстырады және қорытынды жасайды. Балалар әртүрлі тәсілдермен пісірілген бір жемісті табуға, дәмінің айырмашылығын анықтауға үйренеді.</p>	<p>тартылды) Мен секіремін, қолымды созамын (секірдім) Және тез алма жинаңыз (қолыңызды басыңызға шапалақтаңыз). Тәрбиеші: -Ал енді, балалар, мен сендерді жемістермен тәжірибе жасауға шақырамын. Әрқайсысың өз үстеліңізге келіңіздер. мандаринмен тәжірибе жасайық, мандариндер салынған үстелдерге барайық, -мандарин дер жүзе алады деп ойлайсыңдар ма? (балалардың жорамалдары). Тексерейік? №1 тәжірибе. Түстер құпиясы. Аскөк, пияз. - Аскөктің бір бұтағын алып, оны бумаға салып, қағаз бетіне тік сызық сызамыз, аскөкпен сурет салуға болады ма? - Ол жолды қандай түспен қалдырды? Ал енді картадағы нәтижені белгілеңіз, қараңыз - Аскөк сурет салады ма? - Иә - плюс қойыңыз. Қандай түс? - Жасыл - шеңберді жасыл түске боя. Енді пиязды қолданып</p>	<p>бар биік мәңгі жасыл ағаштарда өседі. Олардың сфералық тәжі бар, ақ хош иісті гүлдермен гүлдейді, олардан бәріңіз жақсы көретін жемістер пайда болады. Апельсиндер - сіз жақсы көретін керемет десерт, сонымен қатар олар иммунитетті күшейтеді тамаша құрал. Апельсинмен тәжірибе жасайық. Қортынды тәжірибе: Апельсин қабығының қасиеттері Ал апельсин қабығымен тәжірибе жасап көрейік. Балалар, қалай ойлайсыңдар, шарға қабық шырынын салсаңдар не болады? (Балалардың жауаптары) Сендермен бірге тексерейік. (Педагог балаларға қабықтың шырыны шарға түссе, жарылып кететінін көрсетеді). Балалар, бұл неліктен болды деп ойлайсыңдар? (Балалардың жауаптары). Апельсин қабығы шырынында ауа көпіршіктері ғана емес, сонымен қатар сұйықтық - қышқыл бар, ол шарды торттандырады.</p>
--	--	---	---	--

<p>Ядронымқ тері қабығымен қорғалған. № 2 Тәжірибе. «Жемістер мен көкөністерді бояйтын заттар» Мақсаты: барлық жемістердің шырыны бар, түсі бар екенін дәлелдеу. Құрал-жабдықтар: түрлі түсті 3-4 жеміс (киви, апельсин, қара өрік, шабдалы және т.б.); балалар санына сәйкес фильтрленген қағаз парақтары, пластикалық пышақтар және мөлдір шыныаяқтар; лупа, клеенка. Жүргізу барысы: Адамдар жеміс шырындарын қайдан алады, олар қалай жасалады, түсі неліктен әртүрлі? Педагог жемісті үлкейткіш әйнек арқылы қарауды, содан кейін өз бетінше жеміс кесектерінің шырынын сығуды ұсынады. Шырындардың түсі салыстырылады - алардың барлығы әртүрлі. Содан кейін балалар шырынды сүзгіден өткен қағаз парақтарына тамызып, шырын кепкен кезде не болатынын күтеді. Қорытынды. Жеміс бөліктерін сығу нәтижесінде шырын сығылады; Сіз неғұрлым қатты сығыңыз, соғұрлым көп шырын аласыз. Шырын құрғаған кезде шырынның</p>	<p>ережесін қайталаймыз. Ақ халатты киіп, зертханаға барамыз. Зертханада жұмыс. Енді мен сендерге жеміс жасасырғым келіп тұр. Менде, менде бәрі бар, Дәлім бірде қышқыл, бірде тәтті, Дәруменім пайдалы. Кім менің шырынымды ішеді? Сол ақылды болып өседі. (Апельсин). -Апельсин туралы не білесіңдер? (балалардың жауаптары) Апельсинмен тәжірибе жасайық. Апельсиндер салынған үстелдерге барайық. №1 тәжірибе. «Бату – батпау». -Ал, қалай ойлайсыңдар, апельсиндер жүзе алады ма (балалар жорамалдары). Ал тексеріп көрейік. Сіздің алдыңызда екі апельсин бар. Олардың біреуін суы бар ыдысқа салыңыз. Ол жүзетін болады. Ал сіз қатты тырыссаңыз да, оны суға батыра алмайсыз. Екінші апельсинді арышып, суға салыңыз. Енді не? Сіз өз көзіңізге сенесіз бе? Апельсин батып кетті. Қалай солай? Екі бірдей апельсин, бірақ біреуі суға батып, екіншісі қалқып кетті ме? нені болжауға болады.</p>	<p>Қорытынды. адам қмста жемістерді әртүрлі тәсілдермен жинау идеясын ойлап тапты: кептіру, сақтау, қайнату. Жемістерде біздің денемізге пайдалы көптеген дәрумендер бар. Бірақ жаңа піскен жемістер ең пайдалы, оларда барлық витаминдер бар. Іс-әрекетті бағалау кезеңі: — Балалар, дәрумендер дегеніміз не екен? — Қай тапсырма сіздерге қатты ұнады? Тәрбиеші: Балалар сендер үшін жақсы қатынасқандарыңыз үшін сендерге дәрігеріміз өзінің дәрумендерін сыйлыққа беріп жіберіпті.</p>	<p>корейік. -Пияздың қауырсынын алып, бүктеп, тік сызық сызамыз, пиязбен сурет салуға бола ма? - Жарайсыңдар, бәрі жақсы болды Пияз сурет сазады ма? - Иә - Плюс қойыңыз. Қандай түс? Жасыл - Шеңберді жасыл түске боя. - Жарайсың! Нағыз галым! №2 тәжірибе. Көкөністер қызылша, сәбіз - Біз сәбіздің бір бөлігін алып, оны қағаз парағына саламыз Нәтиже бізге эскиз жасауға көмектеседі шығу. - Сәбіз салады ма? - Иә -Олай болса, сәбіз салынған суреттің алдына не саламыз? - Плюс Шеңбер қандай түсті болады? - Дұрыс қызғылт сары. Жарайсың! - Біз қызылшаның бір бөлігін алып, оны қағаздың үстіне саламыз</p>	<p>Тәжірибе №2 КӨКӨНІСТЕРДІ ҚҰРАМЫНДА СУ бар ма? Тәжірибе жүргізбес бұрын, бір болжам жасайық: көкөністерде су бар ма, жоқ па? Сынақ үшін біз әртүрлі көкөністерді алдық: картоп, сәбіз, қызанақ, қияр. Олар екі бөлікке кесіп, кесіндіні қолының бойымен жүргізді. Сіз не сезіндіңіз? Көкөністерде су бар ма? Қай көкөністе су көп? Бірақ кейбір зерттеушілер әлі де күмәнмен қарады. Содан кейін біз майда үккіштен өткізіп, оған сәбіз мен картопты үккіштен өткізіп, дәке арқылы шырынын сығып алдық. Біз қай көкөністе сұйықтық көп екенін салыстырдық - сәбізде немесе картопта. Балалар шырынан дәм татқысы келетіндерін білдірді.</p>	<p>Сергіту сәті. «Бағбан» Біз кеше (балалар қол ұстасып шеңбер бойымен</p>
---	--	---	--	--	---

	<p>өзі сияқты түсті дақтар қалады.</p> <p>Сол сияқты тәжірибе көкөністермен де жүргізіледі.</p> <p>№3 Тәжірибе: Күнің өсімдіктің (пияздың) өсуіне әсері»</p> <p>Мақсат. Өсімдіктер, өсу үшін күн сәулесінің қажеттілігін дәлелдеңіз.</p> <p>Құрал-жабдықтар: 2 шам, 2 контейнер топырақ.</p> <p>Жүргізілу барысы:</p> <p>1) Пиязды контейнерге отырғызыңыз. Біреуін күнге, екіншісін қалтақ астына көлеңкеге салады. Жасыл желлектің өсіп жатқанын қараңыз.</p> <p>2) Өсімдіктен қапқақты алыңыз. Қандай сабақ? (жарық) Неліктен жарық? Күнге қойыңыз, таяз бірнеше күнде жасылға айналады.</p> <p>3) Көлеңкедегі сабақ күнге қарай созылады, күн тұрған жаққа қарай созылады.</p> <p>Неліктен?</p> <p>Қорытынды. Жасыл күйде боялу үшін өсімдіктердің өсуі үшін күн сәулесі қажет.</p> <p>Өсімдіктер күннен жасыл түс беретін хлорофиллді жинайды және тағам ретінде қызмет етеді.</p> <p>Лексикалық тақырып: «Көкөністер. Жемістер»</p> <p>№5 тәжірибе «Көкөністер мен жемістер косметика ретінде»</p>	<p>(Балалардың жауаптары). Қабықтың шынымен апельсиннің суға батып кетуіне жол бермейтінін қалай тексеруге болады. (балалардың жауаптары). №2 тәжірибе. Апельсин қабығы батады ма. Қабықты суға салайық. "Апельсин қабығында ауа көпіршіктері көп. Олар апельсинді су бетіне итереді. Қабығы болмаса, апельсин батып кетеді, себебі ол ығыстыратын судан ауыр". Апельсин қабығын үлкейткіш әйнек арқылы қарау. Қорытынды: сондықтан ауа судан жеңіл деп айтуға болады. Және біз оны дәлелдедік.</p> <p>№3 тәжірибе «Жүзімге не болады?» Бір стақан таза газдалған су немесе лимонад алыңыз да, оған жүзімсалыңыз. Ол судан сал ауыр және түбіне батып кетеді. Бірақ кішкентай шарларға ұқсас газ көпіршіктері бірден оған жабыса бастайды. олардың көп болатыны сонша, жүзім пайда болады. Бірақ бетінде көпіршіктер жарылып, газ сыртқа шығады. Ауыр жүзім қайтадан түбіне батады. Мұнда ол қайтадан газ көпіршіктерімен жабылып, қайтадан көтеріледі. Бұл су «дем шығарғанша» бірнеше</p>		<p>жүреді)</p> <p>Қарақат отырғыздық (шұңқыр қазып, оған бұта отырғызуды бейнелеу) Алма ағаштарын экпен әктедік. (оң қолды жоғары және төмен жылжытыңыз) Біз қоршауды жөндедік. (балға соққыларына еліктейді) Біз әңгіме бастадық (шеңберге қарама-қарсы тұрады, ортаға бір бала шығады, диалог жүргізеді) Сіз біздің бағбанға айтасыз? Бізге сыйлық ретінде не бересіз? Мен сыйлық ретінде күлгін алхоры беремін,..... (жемістің әрбір атауына бас бармақтан бастап екі қолға бір саусақ бүгіледі). Біз қызықты, қызықты эксперименттерімізді жалғастырамыз.</p> <p>№3 Тәжірибе. Жидектер қарақат, таңқурай - Үстелде сәмкелер бар, оны ашып, жидекті алып, салфеткаға пакетке салып, алақанмен жидекті басыңыз. Қаптаманы аударып, майлықтың түсіне қараймыз. Нәтижені сызамыз. - Қолымызды сүртеміз, сыртқа шығып шеңберге тұрамыз. - Балалар, айтыңдаршы, біз</p>	
--	--	---	--	--	--

	<p>Мақсаты: Балаларға жемістер мен көкөністерді косметика дайындауда қалдануды көрсету.</p> <p>Құрал-жабдықтар: қызылша, қияр, алма, шабдалы кремi, қияр маскасы, жеміс хош иісті сусабын, үккіш, пышақ, қағаз майлықтар, айна.</p> <p>Мазмұны. Мұғалім мен балалар косметика мен бұйымдарды зерттейді, иісі бойынша салыстырады, ұқсастығын табады. Сосын мұғалім балаларды кейбір жемістер мен көкөністердің құндылығы туралы және оларды косметика өндірісінде пайдалану туралы үйретеді.</p> <p>Педагог балаларды аршылған қызылшамен беттерін ысқылап, айнаға қарап өңінің қалай өзгергенін айтуды ұсынады. Әрі қарай мұғалім барлығын қиярдан немесе алмадан маска жасауға шақырады, оларды үккіште ысқылап, беттеріне қояды. Қағаз майлықтармен қияр маскасын алып тастап, балалар мен мұғалім өң қалай өзгергенін айтады.</p>	<p>рет жалғасады.</p> <p>Тәжірибе №4 «Сиқырлы лимон».</p> <p>Біз үлкен шыныаяққа жылы шай дайындаймыз, Екі стаканға құйамыз. Стакандардың біріне лимон шырынын сығыңыз. Қасықпен араастырыңыз. Шай түсінің қалай өзгергенін біқауға болады.. Балалар, біз сендермен тәжірибе жасадық: апельсин суга батады, батпайды, жүзім жүзеді, лимон шырыны түсін өзгертеді. Ең бастысы, жемістер біздің денемізге көмектеседі: олар пайдалы қоректік заттармен қамтамасыз етеді, соның арқасында дене күшті және сау болады.</p> <p>Дені сау дене микробтар мен аурудан қорықпайды.</p>		<p>бұл тәжірибелерден не білдік?</p> <p>Балалардың жауаптары.</p> <p>-Дұрыс, балалар, біз тек бояумен, қарындашпен ғана емес, табиғи бояулармен – көкөністердің, өсімдіктердің, жидектердің шырынымен де сурет салуға болатынын білдік.</p> <p>- Кішкене тосын сый жасайық! Маған келіңіз, үстелде әртүрлі көкөністер мен жемістердің бланкілері бар, бір-бірден алып, оларды белгілі бір түсті шырынмен безендіріңіз. Біз оларды бір үлкен табаққа жапсырамыз, әдемі натюрморт аламыз. - Жарайсың!</p> <p>- Балалар сендерге зертхана ұнады ма?</p> <p>- Қандай қызықты және жаңа нәрселерді білдіңіз? Сізге қандай түстер көбірек ұнады?</p> <p>- Балалар, бұл түстерді табиғи деп атауға бола ма? Неліктен?</p> <p>Мұнда біз табиғи түстердің құпиясын аштық.</p>	
<p>Екінші таңғы ас</p>	<p>Тамақтану алдында гигиеналық рәсімдерді орындау (мәдени- гигиеналық дағдылар,өзіне-өзі қызымет көрсету,еңбек қызыметі) Балалардың тамаққа назарын аудару,мәдени тамақтануға тарту</p>				
<p>Серуенге дайындық</p>	<p>Киіну: Серуенге шығу, балаларды біртіндеп киіндіру, киімдерінің дұрыс киілуін қадағалау, қатармен жүруге дағдыландыру.</p>				
<p>Серуен</p>	<p>Картотека №1</p>	<p>Картотека №2</p>	<p>Картотека № 3</p>	<p>Картотека №4</p>	<p>Картотека №5</p>


	Күзгі жаңбырды бақылау.	Күзгі жапырақтарды бақылау.	Жәндіктерді бақылау.	Ауа-райының салқындауын бақылау.	Ұшып жүрген құстарды бақылау.
Серуен картотекасынан					
Серуеннен оралу	Тазалық процедурасы. Қолдарын сабынмен жудыру, өз сүзгілеріне сүртінулерін талап ету, ұқыптылыққа, тазалыққа тәрбиелеу Балаларға реттілікпен киімдерін шешуі, өз сөрелеріне киімін жинап таза ұстауды, су болған киімдерін тәрбиешіге көрсетуге үйрету. Гигиеналық шараларын ұйымдастыру. Түскі асқа дайындық.				
Түскі ас	Ұқыпты тамақтану дағдыларын, ас құралдарын қолдану дағдыларын жетілдіру. Тамақтану алдында мұқият жуынуды, тамақтану әдебін сақтап, асты аз-аздан алып, иусыз жеуді үйрету. Тамақтан соң ауыздарын шаюды қадағалау				
Күндізгі ұйқы	Балалардың тыныш ұйқысы үшін қолайлы жағдай жасау (тыныш музыка тыңдау). Кітап, журнал оқу(көркемдік қызмет)				
Біртіндеп ұйқыдан ояту, сауықтыру – шаралары.	№14. 1.Ояну Бойымызды жасайық, Қолымызды созайық, Жаттығулар жасайық. Ұйқымызды ашайық.	№16 1.Ояну Көздеріңді ашыңдар, Кірпіктеріңді көтеріңдер. Беттеріңді жеңіл қимылмен сипаңдар, Бір - біріңе жымыңдар	№15. 1.Ояну Кел балалар тұрайық, Қолымызды жоғары созайық, Еңкейеміз еденге, арқамызды тік ұстап, Бір демалып алайық.	№13. 1.Ояну Ұйқымызды ашайық Қолымызды созайық Енді қане бәріміз, Жаттығуды жасайық.	№12. 1. Ояну Күнге қарап күлімдеп Көзімізді ашамыз Бойды түзе, көтер басты Сергіп ұйқы ашамыз
Ұйқы ашар жаттығу картотекасынан					
Бесін ас	Қолдарын сабындап жуып, өз сүзгілеріне сүрту, ұқыпты тамақтану дағдыларын, тамақтану әдебін дұрыс сақтай білуге дағдыландыру.				
Балалардың дербес әрекеті (баяу қимылды ойындар, үстелүсті ойындары. Бейнелеу әрекеті, кітап тарқару және тағы басқа әрекеттер)	Эксперимент «Көкөністер мен жемістер косметика ретінде» Мақсаты: Балаларға жемістер мен көкөністерді косметика дайындауда қолдануды көрсету. Құрал-жабдықтар: қызылша, қияр, алма, шабдалы кремi, қияр маскасы, жеміс хош иісті сусабын, үккіш, пышақ, қағаз майлықтар, айна. Жүргізілу барысы: Педагог пен балалар косметика мен бұйымдарды зерттейді, иісі бойынша салыстырады, ұқсастығын табады. Сосын	СУ АҒЫНЫ Мақсаты: Судың пішіні болмайтынын, төгілмейтінін, ағып жатқанын көрсету. Жұмыс барысы: су құйылған 2 стакан алыңыз, сонымен қатар қатты материалдан жасалған 2-3 затты (текше, сызғыш, ағаш қасық және т.б.) осы заттардың пішінін анықтайды. «Судың пішіні бар ма?» Деген сұрақты қойыңыз. Балаларды бір ыдыстан екінші ыдысқа (кесе, табақша, құты, т.б.) су құйып, өз бетімен жауап табуға шақырыңыз. Су қайда	«Күздегі ағаштар» тәжірибе «Әртүрлі жапырақтар қалай түседі» Мақсаты: балаларға түскен жапырақтың ұшуының оның өлшемі мен пішініне тәуелділігін көрсету. Құрал-жабдықтар: әртүрлі пішіндегі нағыз үлкенді-кішілі жапырақтар, түрлі-түсті қағаздан қызылған түрлі ағаштардың жапырақтары, оларға таныс балалардың суреті салынған қораптар. ағаштар, «Жапырақтың ұшуы» тапсырмалары бар парақтар. Мазмұны. Педагог балаларға	Өсімдіктер қалай тыныс алады? Мақсаты: өсімдіктің барлық мүшелері тыныс алуға қатысатынын анықтау. Ресурстар: ыдыс мөлдір су, ұзын сабақты жапырақ, коктейль түтігі, ұлғайтқыш әйнек Эксперимент барысы: №1 зерттеу. Біз ауа жапырақтары арқылы өсімдікке өтетіндігін анықтаймыз. Ауаны қалай анықтаймыз? үлкейткіш шыны арқылы сабақтың кесілген жерін	Балалар мен сіздерді ағаш туралы тағы тәжірибе жасауға шақырамын Тәжірибе №2. Ағаш жанып, жылу мен жарық береді. Біз екінші тәжірибені жасай алмаймыз, өйткені бұл өте қауіпті. Мен бұл экспериментті суреттен көрсетемін. Егер сіз ағашты өрттесеңіз, онда ол өртен бастайды. Өрт үлкен немесе кіші, қауіпті және пайдалы болуы мүмкін. Иллюстрацияларға қарап, от адамға дос бола ала

<p>педагог балаларды кейбір жемістер мен көкөністердің құндылығы туралы және оларды косметика өндірісінде пайдалану туралы үйретеді.</p> <p>Педагог балаларды аршылған қызылшамен беттерін ысқылап, айнаға қарап өңінің қалай өзгергенін айтуды ұсынады. Әрі қарай мұғалім барлығын қырдан немесе алмадан маска жасауға шақырады, оларды үккіште ысқылап, беттеріне қояды. Қағаз майлықтармен қыр маскасын алып тастап, балалар мен мұғалім оң қалай өзгергенін айтады.</p> <p>Қорытынды. Қызылшаны пайдаланған кезде көкөніспен ысқылаған жері бірге қызарып кетеді. Қыр (алма) маскасынан кейін бет өзінің бастапқы түсіне (тазартылған) ие болады, тері жұмсақ және тегіс болады. Ересектер көкөністер мен жемістердің теріге пайдасы туралы біле отырып, оны косметика (кремдер, маскалар) өндіруде қолдану идеясына келді. Бұл өнімдерді қолданғаннан кейін тері болады жұмсақ және барқыт, қажетті түсті алады. Ересектер өз терісіне осылай күтім жасайды.</p>	<p>және қалай тәжірибесін есте сақтау</p> <p>Қорытынды: Судың пішіні жоқ, ол құйылған ыдыстың түрін алады, яғни пішінін оңай өзгерте алады.</p>	<p>ағаштардың жапырақтарының түсуін әртүрлі тәсілдермен қалай көргендерін есте сақтауды ұсынады. Неліктен?</p> <p>-Қане, қандай жапырақтар түсетінін білу үшін тәжірибе жасайық</p> <p>жылдам, ал қабісысы баяу, ал қай жапырақ иіру ең әдемі.</p> <p>Қолыңызға бір жапырақ алып, тұрыңыз. Қолыңызды жапырақты жоғары көтеріп, саусақтарыңыздан жапырақты босатыңыз. Жапырақ ұшып бара жатқанда, оның ұшуын мұқият қадағалаңыз және есте сақтаңыз: ол тез немесе баяу түсті ме, ол тіке ұшты ма, әлде иеңбер болды ма?</p>	<p>тексеріп (тесіктер бар), сабақты суға батырыңыз (сабақтан көпіршіктердің шығуын қадағалаңыз).</p> <p>№ 2 зерттеу.</p> <p>«Парақ арқылы» тағы бір экспериментті келесі ретпен жүргіземіз:</p> <p>2-3 см бос қалдырып, бөтелкеге су құйыңыз; жапырақты бөтелкеге сабақтың ұшы суға батырылатындай етіп салыңыз; бөтелкенің аузын тығын сияқты пластилинмен тығыз жауып тастаңыз; Кішкене тесік жасап, сабақтың ұшы суға жетпейтіндей етіп салыңыз, пластилинмен бекітіңіз; бөтелкеден ауаны шығару сабақ арқылы ауаны сорып алу.</p> <p>Сабақтың суға батқан ұшынан ауа көпіршіктері шыға бастайды.</p> <p>№ 3 тәжірибе</p> <p>Өсімдік жапырағынан ылғалдың булануы</p> <p>Мақсаты: судың жапырақтардан қайда жоғалып кететіндігін тексеру.</p> <p>Құрал-жабдықтар: өсімдік, целлофан пакет, жіп.</p> <p>Тәжірибе: Өсімдікті қарастырайық, су</p>	<p>ма, жоқ па, айтыңыз</p> <p>Балалар: Ия, мүмкін.</p> <p>От бізге қалай көмектеседі?</p> <p>Балалар: От жылыну үшін, тамақ пісіру үшін, қоқысты жағу үшін оны жеңіл ұстау үшін қажет.</p> <p>Балалар: Орманда от жағуға болады. Тамақты отқа пісіруге болады.</p> <p>От адамның жауына айналғанда не ойлайсың? Ол қауіпті болуы мүмкін бе?</p> <p>Балалар: иә.</p> <p>Тәрбиеші: Өрттің шығуына не себеп болуы мүмкін?</p> <p>Балалар: адамдар отқа немқұрайлы қараған кезде немесе балалар сіріңке алған кезде.</p> <p>Балалар: балалар сіріңке ала алмайды, шөпті, қағазды өртеп алмайды, қоқысты орманда қалдыра алмайды. Өрт орын алуы мүмкін. Тек ересектер сіріңке алып, өрт шығара алады.</p> <p>Тәрбиеші: Өрттер қандай қиындықтар әкеледі?</p> <p>Балалар: адамдар, ормандағы жануарлар өлуі мүмкін, орман, жәндіктер өледі. Біз екінші қасиетті анықтадық. Онда нені біліп, түсіндік?</p> <p>Балалар: ағаш жанып,</p>
--	--	--	--	---

				<p>топырақтан жапыраққа қалай ауысады? (тамырдан сабаққа, одан жапыраққа дейін); содан кейін ол қайда жоғалады, өсімдікті неге суару керек? (су жапырақтардан буланып кетеді). Біз қағазға полиэтилен пакетін салып, оны бекіту арқылы болжамды тексереміз. Өсімдікті жылы, жарық жерге қою. Сөмкенің іші тұманға айналғанына назар аударыңыз. Бірнеше сағаттан кейін сөмкені алыңыз. Бұл қайдан пайда болды? (жапырақ бетінен буланған) неге қалған жапырақтарда су көрінбейді? (су қоршаған ауаға буланған).</p> <p>Қорытынды: ауа жапырақша арқылы сабаққа өтеді, өйткені ауа көпіршіктерінің суға түсуі көрінеді.</p>	<p>жылы мен жарық береді. Сонымен қатар қауіпті жағы да бар.</p>
<p>Балалармен Жеке жұмыс</p>	<p>Логикалық ойын: «Өз үйіңді тап» Шарты: Балаларға түрлі-түсті дөңгелек тарату. Белгі бойынша балалар дөңгелекті түсі бойынша үлкен шеңберлерге тұра қалады. Нұржанат, Әмір</p>	<p>«Ертегілер елінде» Ертегі айту арқылы байланыстырып сөйлеуі дамиды., сөздік қоры молайды Бекарыс Айдина</p>	<p>Логикалық ойын: «Сәулеге киімдерін жинауға көмектес» Шарты: Балалар суретке зер салып, не көріп тұрғанын атап шығады да, оларды сызық арқылы икафқа немесе сөреге салады. Еламан Нұрасыл</p>	<p>Үстел-үсті ойын: «Суретті беттестір» Шарты: Ұқсас суреттерді пішінімен түсіне сәйкес беттестіру. Ислам, Райя</p>	<p>«Фребель сыйы» Мақсаты: Фребель ойынышықтары арқылы балалардың таным қабілеттерін арттыру. Бақбол Әмір</p>

Кешкі ас	<i>Ас- адамның арқауы</i>				
Серуенге дайындық	<i>Серуенге шығу туралы балаларға түсіндіру жұмыстары. Киімдерін дұрыс кие білуге үйрету. Аяқ киімінің оң солын түсіндіру. Серуенге шығу. Балалардың киіну реттілігін бақылау, киінгенде түймелерін қадап, аяқ киімінің бауын байлауды, киіміндегі оларлықтарды жөндеуді қадағалау. Киім икафтарын таза ұстау және жинау</i>				
Серуен	<i>Картотека №1 Күзгі жаңбырды бақылау.</i>	<i>Картотека №2 Күзгі жапырақтарды бақылау.</i>	<i>Картотека №3 Жәндіктерді бақылау.</i>	<i>Картотека №4 Ауа-райының салқындауын бақылау.</i>	<i>Картотека №5 Ұшып жүрген құстарды бақылау.</i>
Серуеннен оралу	<i>Балалардың киімдерін жүйелі түрде шешулерін қадағалау, өлсеңдерді, әндерді үйрену, жұмбақтарды шешу (еркін ойын әрекеті)</i>				
Балалардың дербес әрекеті (бағу қимылды, үстел үсті ойындары, бейнелеу іс-әрекеті, кітаптарды қарау және басқалар	<i>Топта балалармен шағын ойын орталықтарында еркін ойындарды ұйымдастыру, үстел үсті пазлдармен ойын, Дидактикалық ойын «Танып ал да, атын ата», «Суреттерді орналастыру», «Дауысынан таны», «Бұл кімнің дауысы?» Өнер орталығында сурет салу, суретті кітапшаларды бояту, Қарапайым құрылыстар құрастыру, кітаптарды қарау, Табиғат бұрышын мекендеушілерді бақылау дағдыларын қалыптастыру</i>				
Балалардың үйге қайтуы	<i>Ата-аналармен балалардың тазалықтары жайлы әңгімелесу.</i>	<i>Ата-аналарға балалардың жеке бас гигиенасына назар аудару керектігін ескерту.</i>	<i>Ата-аналарға балабақшаға төлейтін төлем ақысын уақытылы керектігін ескерту.</i>	<i>Ата-анамен балаларының тамақтануы жайында кеңесу беру.</i>	<i>Ата-аналармен балалары туралы әңгімелесу.</i>

Ұсыныс: _____

Әдіскер:  Нурберген Өскенгул

«Ботақан» орта топ тәрбиешілері:
 _____ Өнерхан Алмагүл
 _____ Шаймурат Харлығаш

Тәрбиелеу – білім беру процесінің циклограммасы
Қазан айы ІІІ апта

Күн тәртібінің үлгісі	Дүйсенбі 16.10.2023	Сейсенбі 17.10.2023	Сәрсенбі 18.10.2023	Бейсенбі 19.10.2023	Жұма 20.10.2023
Балаларды қабылдау	<i>Жалымды жағдай орнату. Балалардың көңіл-күйлеріне назар аударып, қызуын өзінен қабылдау.</i>				
Ата-аналармен әңгімелесу, кеңес беру	<i>Ата-аналармен амандасу. Баланың денсаулығы, көңіл-күйі туралы біту. отбасы дәстүрлері туралы жеке әңгімелесу</i>				
Балалардың дербес әрекеті (бағу қимылды ойындар, үстел үсті ойындары, Бейнелеу әрекеті, кітаптар қарау және тағы басқалар) әрекеттер	<i>«Суретші қай жерде қателесті?» Міндеті: Балалардың ойлау қабілетін дамыту, суреттегі сәйкессіздікті таба алға үйрету.</i>	<i>Қайсысы қайда тіршілік етеді Міндеті: жануарларды ұқсас белгілеріне қарай табу, олардың мекен-жайын анықтау. Сөздік қорын молайту.</i>	<i>«Құстарға көмек береміз» Міндеті: Балаларға құстар туралы білім беру, білімдерін жетілдірету.</i>	<i>«Бұл қай мезгіл?» Міндеті: күз мезгілінің ерекшеліктері мен өзгерістерін ажыратып айтқызу. Сөздік қорын байыту.</i>	<i>«Қайда не өседі?» Міндеті: Заттардың арасында кеңістік байланыстарын қоя біту дағдыларын дамыту; өсімдіктерді өсетін жерлеріне байланысты топтастыру, белсенділіктерін және өздігінен ойлау қабілеттерін дамыту.</i>
Әлеуметтік-эмоционалды дағдыларды қалыптастыру картотекасынан					
Таңғы жаттығу	<i>Қазан айының 3- аптасына арналған таңғы жаттығу кешені. Жаттығу кешені қосымша тіркелген Мақсаты: Жалпы даму жаттығуларын дұрыс жасай отырып, баланың қимыл-қозғалысын шыңдау</i>				
Таңғы ас	<i>Балалардың беті қолын жуып, таңғы асқа отыру. Ас ішу мәдениетімен таныстырып отыру. Қасық, шанышқыны дұрыс пайдалануды үйрету. Асты сөйлемей ішу. Астан соң беті – қолды жуу.</i>				
Ұйымдастырылған іс-әрекетке дайындық	<i>«Қонаққа барамыз» Басбармақтың үйіне, Келді бүгін қонақтар, Бес саусағың біріксе, Текке кетпес уақытың, Барлық саусақ – тату дос, Бір – біріңе көмектес.</i>	<i>Біз қандаймыз, қандаймыз, Шұғылалы таңдаймыз! Күлімдеген күндейміз! Еш уайымды білмейміз.</i>	<i>Мен де балғын гүлмін Автор. М. Байсариева Арасынды гүлдің Ойнап бүгін жүрдім Қызыл, көкшіл, сары Әп-әдемі бәрі Енді ғана білдім- Мен де балғын гүлмін!</i>	<i>Н. Айтөв. «Тату – тәтті тұрамыз» Бір шаңырақ астында, Тату – тәтті тұрамыз. Бірге ішеміз асты да, Бірге сайран құрамыз.</i>	<i>Шымыр, сергек денеміз, Спорт сүйер өренбіз! Біз биіктен самғаймыз, Қарсылыстан қалмаймыз.</i>
Кестеге сәйкес ҮІӨ		<i>Дене тәрбиесі: 9.00-9.15</i>	<i>Дене тәрбиесі: 9.00-9.15 Қазақ тілі: 9.20-9.35</i>	<i>Дене тәрбиесі: 10.10-10.25</i>	<i>Музыка: 9.20-9.35</i>

<p>Білім беру ұйымының кестесі бойынша ұйымдастырылған іс-әрекет.</p>	<p>Қызығушылықты ояту. Сиқырлы қорапша топқа келеді. (ұзын жіпті байлап қорапты есіктен тарту) Балалармен бірге қорапты ашу: Хат алу, оқу. Құрметті кішкентай бүздірішіндер, мен Маша достарың боламын. Маған мына тапсырмаларды аю аға орында деп берді. Ал мен білмеймін. Көмектесіңдерші. Балалар Маша қандай ертегіде жүреді? Маша мен Люда Ендеше көмектесеміз бе? Барлық балалар үстелге келеді, қорапта киімдер мен оларға күтім жасау үшін заттар салынған суреттер бар.</p> <p>Ой қозғау. -Балалар, киімдерді қалай күту керектігін айтыңдаршы?(Балалар жауаптары). Киімге не үшін күтім жасау керек? (Балалар жауаптары.) -Киім адамдарға не үшін керек?(Балалардың жауаптары.) Балаларды топқа болу.- Үстелде қандай заттар тұр? Киім мен киімге күтім жасау заттары. -Сендер командаға бөлініп</p>	<p>Қызығушылықты ояту. Балалар бүгін таңертең поштамды тексердім және пошта жәшігінен ертегі кейіпкерлерінің хаттарын, тіпті бір пакет таптым. Оларда не жазғанын білгілерің келе ме? Онда Мнемоникалық жолдар бойынша сөйлем құрауға жаттығулар жазған. 1.хат: Дид ойын: «Мнемо жолмен сөйлем» Шарты: Мнемокесте арқылы киімдерге сөйлем құрау. Мнемо кесте бойынша әңгіме: Менің ойымша, бұл етік, өйткені олар қоңыр, қара және сұр. Олар былғарыдан жасалған, бұл былғары. Олардың баулары, тілі, өкінесі, табаны бар. Етік. күзде, қысқыда, көктемде киледі. (қалпақ, көйлек сөйлем құрау. 2-ші хат: Дид ойын: «Түрлі-түсті қалпақ» Білмесбекке достары көптеген түрлі-түсті қалпақ сыйлады. Оның достары қандай қалпақ сыйлады? Балалар Білмесбекке кім қандай қалпақ бергені туралы мнемоникалық жолдар бойынша сөйлемдер құрайды: Білмесбекке көк қалпақ</p>	<p>Менің сүйікті бұрышым. Балалар әр түрлі иллюстрациялар қарау Тосын сәт. Көмекші апай топқа хат жіберілгенін айтады Тәрбиеші: - Балалар, қандай тамаша! Мына жақындаңдар хатты оқығыз! Педагог конверттен Білмесбектің суретін шығарады. Бұл кім балалар? (Балалардың жауаптары.) Хатты оқу. «Сәлеметсіздер ме, балалар. Сіздерге білмесбек хат жазып отыр. Маған сіздерден көмек керек. Білім ханшайымы менен жұмбақтар сұрады. Ал мен оларды таба алмадым. Мен қатты ұялдым. Мен мұны жалғыз жасай алмаймын. Көмектесіңіздерші. Балалар Білмесбекке көмектесеміз бе? Дид ойын: «Кім тапқыр?» Жұмбақ жасыру Адамның сәні, Оңсыз жоқ мәні. Бұл не? (киім) Бір нәрсе менен биік, Кейде менен аласа. Мұндай қызық дүниеде, Көріп пе едің тамаша. (Бас киім)</p>	<p>Қимылды ойын: - «Ине мен жіп» Шарты: Бастауышы ине, бірінің артынан бірі ілесе жүргендер жіп, Балалар үзіліп кетсе жіп үзілген болады. Дид ойын: «Бұл заттар не үшін?» Тәрбиеші: Ал, енді мен сендерді қимыл деп атаймын, ал сендер маған осыған қажетті тақырыпты айтасыңдар. киімді біріктіру - түйреуіштер кестелеуші - ишелер мен жіптер саусағын шанышп алмас үшін - оймақ тігу, жазу - тігін машинасы киімді кигізіп қою - манекен кесу - қайшы Киімді әдемілеу - үтік өрнек салу - бор мен сызғыш адам мен матаны өлшеңіз - сантиметр Тәжірибе бұрышы. Айгүлге көмек. Зертханамызда қағазбен және матамен тәжірибелер жасап, оның қасиеттерін анықтайық. Тәжірибе №1 Қағазды әртүрлі жаққа тартып, жыртсақ оған не</p>	<p>Менің сүйікті бұрышым. Балалар конверт табады Тәрбиеші: Балалар, қалай ойлайсыңдар, онда бірдеңе бар ма? (жауаптар). конверттің тексеру. Дид ойын: «Жамауды тап» Балалар үстелдің үстіндегі киімдерге жамауларды пішіндер бойынша табады. 1 -ші киімге тапқан жамауды сол киімдерге сәйкес түспен бояу. 2. Балалар киімге дұрыс жамау тауып жапсыру 3. Күздік киімдерді құрастыру Дид ойын: «Әрекетті атаңыз» - Киіміміз ұқыпты, әдемі болуы үшін не істеу керек? (Оған қамқорлық жасау керек) - Киімге күтім жасауды білесің бе? (Иә). Егер киім лас болса? (киім жуылады). Егер ол мыжылған болса? (киім үтіктеледі). Егер жыртылған болса? (киім тігіледі). Киімімізді шешіп алсақ, не істейміз? (Ақырын іліп қоямыз немесе бүктейміз) Дұрыс. Жарайсыңдар</p>
---	--	--	--	---	---

<p>отырсындар, біз қай топ тапсырманы тез және дұрыс орындайтынын анықтаймыз.</p> <p>Дид ойын: «Киімдерді ажырату»</p> <p>1-Топ: «Қысқы киімдерді атаңдар»</p> <p>2-топ: Жаздық киімдерді атаңдар.</p> <p>3-топ: Күздік киімдерді атаңдар.</p> <p>4-Топ: Киімге күтім жасайтын заттарды атау.</p> <p>Саусақ гимнастикасы. «Ормандағы саусақтар». Бір екі ұш төрт бес. Саусақтар серуендеуге шықты.</p> <p>Бұл саусақ орманға барды, бұл саусақ саңырауқұлақ терді,</p> <p>Бұл саусақ тазарта бастады, бұл саусақ теңтек бола бастады,</p> <p>Е, мынау тек жеді, сондықтан семірді.</p> <p>(Кезекпен балалар жұдырықшадан саусақтарын ашады, алдымен кішкентай саусақтан бас бармағына дейін (екі рет))</p> <p>Менің сүйікті бұрышым. Балалар, Машаның арқасында біз бүгін киім туралы көп нәрсе білдік, енді мен сендерге оған сыйлық беруді ұсынамын. Ендеше әр топ Машаға арнап сыйлық жасасын.</p>	<p>сыйлады, т.б.</p> <p>Осылайша Бізмесбек тек көк қалпақ киіп жүрді, ал қалғандары жағи гана бөлмеде шашылып жатты. Бір күні ол барлық қалпақтарды жинауға бел буды, бірақ ол жинай алмады. Қане көмектесеміз бе?</p> <p>Дид ойын: «Қалпақтарды жинаймыз»</p> <p>Суретке қарап, бөлмедегі барлық қалпақтарды тауып, сөйлемдер құрау. «Қызыл қалпақ үстелдің астында. Ол үстелдің астынан қызыл қалпақ алды»</p> <p>Жасыл қалпақ жоғарыда алула тұр.</p> <p>Сары қалпақ шкафтың оң жағында тұр.....</p> <p>3-ші хатты ашу.</p> <p>Дид ойын: «Тігінші кірпінің хаты»</p> <p>-Келесі хат бізге тігінші кірпіден келді. Ол орман адамдарына киім тігуге шешім қабылдады. Кірпінің кімге қандай киім тіккенін білгілерің келе ме?</p> <p>Кірпі тиінге жейде юбка тігіп берді. Кірпі тиінге қандай юбка тіккен?</p> <p>Киімдерді сипаттау, әңгіме құрастыру</p> <p>4-ші хат Машадан келген.</p> <p>Шарты: Жағдаяттар бойынша ойлану.</p> <p>• Жазда түкті қалпақ қисеңіз не болады?</p>	<p>- Ерте тұрдым, Екі айыр жолға түстім. (Шалбар)</p> <p>- Әр түрлі болып келемін, Қыз бен ұл деп бөлемін. (Көйлек)</p> <p>Дид ойын: «Жанды сөлемдер»</p> <p>Шарты: Жұмбақтың шешуінен шыққан сөздерді қатыстырып, сөйлем құрау.</p> <p>Бізмесбекке жіберу.</p> <p>Дид ойын: «Көйлекті әсемде»</p> <p>Шарты: Балалар, сатушы бұл көйлектер көптен бері терезеде ілулі тұрғанын, ешкім сатып алмайтынын айтты. Ендеше мына көйлектерді әдемі етіп безендірейік, сонда сатып алушылар бұл көйлектерді бірден сатып алады.</p> <p>Балаларды топқа бөлу.</p> <p>1-топ: Көйлектің гүлдерін бояу.</p> <p>2-топ: Көйлектің жағасын жеңін жапсыру.</p> <p>3-топ: Көйлекке ілгіш мүсіндеу.</p> <p>4-топ: Дүкеншіге үлкен дүкен құрастыру.</p>	<p>болды? (жыртылады) Иә, кәдімгі қағаз өте оңай жыртылады ал, енді матаны екі қолыңсыбен шетінен оңға және солға тартсақ. Ол оңай жыртыла ма? Жоқ, матаны жырту оңай емес, оны қолмен жырту қиын, өйткені мата жеткіздікті берік материал. Ал онымен не істейді? (мата созылады, кеңейеді) Иә, маталар әдетте созылады, дегенмен матаның кейбір түрлері бар, оларды созу мүлде оңай немесе тіпті мүмкін емес.</p> <p>Тәжірибе №2</p> <p>Қағаздан жасалған киімді киіп көрейік.</p> <p>Дұрыс киіле ме? Жоқ. Неге? Ол тез жыртылады, беріктіге нашар. Қағаз кеңеймейді, созылмайды және оңай жыртылады. - Дұрыс.</p> <p>Ал матадан жасалған киімдерді қию оңай - мойын арқылы жемпір киіңіз, мойыңға, қолдарға, аяқтарға кие беруге болады, ол созылады, жыртылмайды.</p> <p>Тәжірибе №3</p> <p>- Иә, мата мен қағаз әртүрлі материалдар, бірақ олар біршама ұқсас. Мысалы, біз қағазды қолымызбен мыжысақ,</p>	<p>Киім ұқыпты және жаңа болуы керек.</p> <p>Тазалаймыз, үтіктейміз, жуамыз және құрғатамыз</p> <p>Тәжірибе №1</p> <p>Қағаз мен мата сөйлей алады ма?</p> <p>Тәрбиеші: Балалар, қағаз бен мата сөйлей алатынын білгілерің келе ме?</p> <p>Балалар: Иә!</p> <p>Тәрбиеші: Бірақ ол үшін бізге үнсіздік керек.</p> <p>Тәрбиеші: Біз тыныш отырамыз, алдымен қағаздан жасалған орамалды аламыз, оны мыжып бастаймыз. Сіз не естисіз?</p> <p>Балалар: Сыбырлайды, сөйлейді.</p> <p>Тәрбиеші: Дұрыс, сыбырлайды. Енді матадан жасалған орамалды алыңыз, біз оны мыжып бастаймыз.</p> <p>Тыңдаңыз, мата сөйлей ме? Сіз бірдеңе естисіз бе?</p> <p>Балалар: Ештеңе!</p> <p>Тәрбиеші: Дұрыс, матадан жасалған орамал сөйлемейді, дыбы шығармайды, бірақ қағаз орамал сыбырлайды.</p> <p>Қағазды сыбырлататы киімді ме немесе матад үнсіз тұрған киім киген ұнатамыз ба? Қайсы</p>
--	--	--	--	--

	<p>1-топ: Машаға көйлек саламыз Шарты: Трафареттен дайын көйлекті бояу.</p> <p>2-топ: Машаның көйлегіне сұл жапсырамыз.</p> <p>3-топ: Машаға қолшатыр мүсіндейміз</p> <p>4-топ: Машаға тігін машинасын құрастырып сыйға береміз. Жасаған жұмыстарын қорапқа салып Машаға жібереміз. Балаларды мадақтау.</p>	<ul style="list-style-type: none"> • Қыста шорт пен футболка киіп жүрсеңіз не болады? • Жаңбырда тәпшіке киіп алсаңыз не болады? • Ыстықта панаманы кимесеңіз не болады? • Желді ауа райында бас киімсіз жүрсеңіз не болады? • Егер сіз суықта қолғапсыз жүрсеңіз не болады? <p>Сергіту жаттығуы. Таңертең ерте тұрамын, Беті қолды жуамын. Апам берген киімді, Өзім киіп аламын. Кешке үйге келгенде, Бәрін жинап қоямын. Пакеттен шыққан тапсырма. Аюдың кофтасын боя Тиіннің юбкасын жапсыру Білмесбектің қалпағын мүсіндеу Машаға тігін машинасын құрастыр. Балалардың жұмысын көрмеге апару, суретке түсіру, балаларды мадақтау.</p>		<p>оған не болады? -Матаны мыжып көрейік, қолымызбен қысайық. Енді қарашы, ол не болып қалды? (умаж) Ал дене шынықтыру сабағынан кейін шорт пен футболканы мыжып алсаң, оларға не болады? (умаж). Олар ұсқынсыз болып қалады. Сондықтан оларды мұқият бүктеп, түзету керек.</p> <p>Тәжірибе №4 -Матадан не істеуге болады? (тігу, жуу, кептіру, үтіктеу) Қағазды қайшымен кесуге болады. Ал мата ше? Оны қайшымен де кесуге болады. Бүгін мата туралы не білдік, есімізге түсірейікші? Мата қандай болуы мүмкін? Жұқа және қалың Қалың матадан әдетте қандай киім тігіледі? (қыс мезгіліне, суық мезгілге арналған киім) Мата оңай жыртыла ма? (жоқ, ол жеткілікті күшті) Сондықтан киімге абай болу керек. Айгүл тігінші болып, киім тіккенде, осы киімдерге ұқыптылықпен қарасаңыз, ол қуанады.</p>	<p>киім жақсы? Тәжірибе №2. Қағаз мен матаны тегістету. Тәрбиеші: Балалар, қараңдаршы, орамалымыз умаж болып кеткен, енді оларды түзеп көрейік. Алдымен қағаз орамалды қолыңызбен тегістеңіз. Сіз оны тегістей алдыңыз ба? Тәрбиеші: Иә, дұрыс айтасың! Қағаз орамалдың мыжылғаны оңша, түзелмейді. Қолымызбен матадан жасалған орамалды тегістеп көрейік. Не болды? Балалар: Бұл тегістеледі! Тәрбиеші: Дұрыс, матадан жасалған орамал тегістелгенде түзеледі. Қортынды балаларды мадақтау.</p>
Екінші таңғы ас	Таңғы ас алдында гигиеналық шараларды орындау (мәдени-гигиеналық дағдылар, өзіне-өзі қызмет көрсету, еңбек қызметі) Кезекшілердің жұмысы (асхана аспаптарын, салфеткаларды салу)				
Серуенге дайындық	Киіну: Серуенге шығу, балаларды біртіндеп киіндіру, киімдерінің дұрыс киілуін қадағалау, қатармен жүруге дағдыландыру.				
Серуен	Картотека №3	Картотека №6	Картотека №8	Картотека №10	Картотека №12

	Жәндіктерді бақылау.	Желді бақылау.	«Жылы жаққа қайтқан құстарды бақылау»	Торғай мен Қарғаны бақылау.	Ағаштардан желмен ұшып түсіп жатқан жапырақтарды бақылау.
	Серуен картотекасынан				
Серуеннен оралу	Тазалық процедурасы. Қолдарын сабынмен жудыру, өз сүзгілеріне сүртінулерін талап ету, ұқыптылыққа, тазалыққа тәрбиелеу Балаларға реттілікпен киімдерін шешуі, өз сөрелеріне киімін жинап таза ұстауды, су болған киімдерін тәрбиешіге көрсетуге үйрету. Гигиеналық шараларын ұйымдастыру. Түскі асқа дайындық.				
Түскі ас	Ұқыпты тамақтану дағдыларын, ас құралдарын қолдану дағдыларын жетілдіру. Тамақтану алдында мұқият жуынуды, тамақтану әдебін сақтап, асты аз-аздан алып, иусыз жееуді үйрету. Тамақтан соң ауыздарын шаюды қадағалау				
Күндізгі ұйқы	Балалардың тыныш ұйықтауына жағымды жағдай орнату. Тыныштық сақтау.				
Біртіндеп ұйқыдан ояту, сауықтыру – шаралары.	№1. Ояну Қандай газжап керемет, Әсем есік ашылды. Түрлі - түсті бояулар, Аспанда жайылып шашылды Ұйқым шайдай ашылды	№2. Ояну Балапандар тұрайық Көзімізді ашайық Жан-жаққа біз қарайық Бір күлімдеп алайық.	№3 Ояну Көзіміздізді ашайық Бойымызды жазайық Қолмен көзді ұқалап Созылып бір алайық.	№4 Ояну Көзіміз ашылды Ұйқымыз басылды Дем алдық ұйықтадық Шаттанып ойнайық.	№5. Ояну Ойнайық балалар Маған тезірек қарандар Шапалақты ұрайық Орнымыздан тұрайық.
	Ұйқы ашар жаттығу картотекасынан				
Бесін ас	Қолдарын сабындап жуып, өз сүзгілеріне сүрту, ұқыпты тамақтану дағдыларын, тамақтану әдебін дұрыс сақтай білуге дағдыландыру.				
Балалардың дербес әрекеті (бағу қимылды ойындар, үстелүсті ойындары. Бейнелеу әрекеті, кітап тарқару және тағы басқа әрекеттер)	«Әдемі өрнектер» Міндеті: Балалар геометриялық пішіндер мен түстер және түсті таңдай біледі. Ресурстар: Геометриялық пішіндер, дайын өрнектер. Жүргізілу барысы: Дайын өрнектерге қарап отырып, берілген геометриялық пішіндерден қағаз бетінде геометриялық пішіндерден өрнек құрастырады.	Әдемі шарлар Бастыру әдісі арқылы төрт түсті шарды бір параққа түсіру. Монототия Губка қолдану	Көбелек Балалардың табиғат әлемінің әдемілігіне қызығушылығын арттыру. Бояулардың әртүрлі түстерін араластырып, қағаздың ортасына көбелек бейнесін келтіре жағу, екінші бетін жауып, алақанмен сынау. Монототия Симметриялық салу	Сюжетті ролді ойын «Дәрігер» Міндеті: балалардың Мамандықтар туралы түсініктері қалыптасады. Күтілетін нәтиже: Дәрігер, емделушінің арақатынасын түсініп, ойнай алады.	Қимылды ойын: Менің тымыраған көңілді добым. Ойнаушы балалар тобы (5-6 адам) жартылай дөңгелек құрып, тәрбиешінің жанында тұрады. Дөңгелектің бейнелейтін бір бала орнында тұрып секіреді, ал тәрбиеші алақанын оның басына қойып, мынадай өлең айтады. Көңілді добым, о , менің, Домалап қайда жөнелдің? Қызыл, сары, көгілдір, Жел аяқсың-ау өзің бір!

Балалармен Жеке жұмыс	Мнемотехника әдісі Тақырыбы: Киімдер Мақсаты: мнемо кестемен жұмыс жасай отырып, балалардың киімдер туралы өз ойларын толық жеткізе білуге үйрету. Раян Нұржанат	АҚТ технологиясы-мен жұмыс Математикалық дамытушы ойындар Сурақ-жауап Әмір Ислам	Ойын – жаттығу «Қуыршықты жуындыр» Мақсаты: балалар тазалық туралы үйренеді. Ірі құрылым материалдарымен ойындар. Айдина Бақбол	Отан туралы мақал-мәтелдер. Отан — елдің анасы Ел - ердің анасы Туған жердей жерболмас, Туғанелдей елболмас. Нұрасыл Раян	«Шарларды жина» Ойын мақсаты: шарлардың түсін, формасын айыра білуге үйрету. Ойын барысы: Тәрбиеші жерге әртүрлі түсті шарлар мен доптарды шашып тастап, оларды жинап, қорапшаға салуды ұсынады. Бехарыс, Ислам
Кешкі ас	Ас-адамның арқауы				
Серуенге дайындық	Серуенге шығу туралы балаларға түсіндіру жұмыстары. Киімдерін дұрыс кие білуге үйрету. Аяқ киімнің оң салын түсіндіру. Серуенге шығу. Балалардың киіну реттілігін бақылау, киінгенде түймелерін қадап, аяқ киімінің бауын байлауды, киіміндегі олқылықтарды жөндеуді қадағалау. Киім шкафтарын таза ұстау және жинау				
Серуен	Картотека № 3 Жәндіктерді бақылау.	Картотека №6 Желді бақылау.	Картотека №8 «Жылы жақпа қайтқан құстарды бақылау»	Картотека №10 Торғай мен Қарғаны бақылау.	Картотека № 12 Ағаштардан желмен ұшып түсіп жатқан жатырақтарды бақылау.
Серуеннен оралу	Балалардың киімдерін жүйелі түрде шешулерін қадағалау, өлеңдерді, әндерді үйрену, жұмбақтарды шешу				
Балалардың дербес әрекеті (баяу қимылды, үстел үсті ойындары, бейнелеу іс- әрекеті, кітаптарды қарау және басқалар	Топта балалармен шағын ойын орталықтарында еркін ойындарды ұйымдастыру, үстел үсті пазлдармен ойын, Дидактикалық ойын «Танып ал да, атын ата», «Суреттерді орналастыру», «Дауысынан таны», «Бұл кімнің дауысы?» Өнер орталығында сурет салу, суретті кітапшаларды бояу, Қарапайым құрылыстар құрастыру, кітаптарды қарау, Табиғат бұрышын мекендеушілерді бақылау дағдыларын қалыптастыру				
Балалардың үйге қайтуы	Ата –аналармен балалардың тазалықтары жайлы әңгімелесу.	Ата-аналарға балалардың жеке бас гигиенасына назар аудару керектігін ескерту.	Ата-аналарға балабақшаға төлейтін төлем ақысын уақытылы керектігін ескерту.	Ата-анамен балаларының тамақтануы жайында кеңесу беру.	Ата –аналармен балалары туралы әңгімелесу.

Үсыныс: Балалардың ұлттық мәдениетін арттыру үшін балалар ойындармен таныстыру.

Әдіскер: НТ Нурберген Өскенгул

«Ботакан» орта топ тәрбиешілері:

_____ Өнерхан Алмагүл
Шаймурат Шаймурат Харлығаш

Тәрбиелеу – білім беру процесінің циклограммасы
Қазан айы IV апта

Күн тәртібінің үлгісі	Дүйсенбі 23.10.2023	Сейсенбі 24.10.2023	Бейсенбі 26.10.2023	Жұма 27.10.2023
Балаларды қабылдау	<i>Жағымды жағдай орнату. Балалардың көңіл-күйлеріне назар аударып, қызуын өшіп қабылдау.</i>			
Ата-аналармен әңгімелесу, кеңес беру	<i>Ата-аналармен амандасу. Баланың денсаулығы, көңіл-күйі туралы білу. отбасы дәстүрлері туралы жеке әңгімелесу</i>			
Балалардың дербес әрекеті (баяу қимылды ойындар, үстел үсті ойындары, Бейнелеу әрекеті, кітаптар қарау және тағы басқа әрекеттер	<i>Дид ойын: «Жапырақты ажырат» Міндеті: Ұқсас белгісіне қарай жапырақтарды таба біледі.</i>	<i>Дид ойын: «Не қайда өседі» Міндеті: Балалар өсімдіктер туралы түсіне отырып, заттар арасындағы кеңістік байланыстарын анықтау арқылы өсімдіктерді өсу орнына қарай топтастыра алады.</i>	<i>Дид ойын: «Табиғат құбылыстарын ата» Міндеті: табиғат құбылыстарын ажырата алады.</i>	<i>Дид ойын: Құрылымдалған ойын: Міндеті: белгілі бір ерекшеліктеріне қарай құстардың суреттеуді, оларды ажырата біледі.</i>
<i>Танымдық және зияткерлік дағдыларды дамыту картотекасынан</i>				
Таңғы жаттығу	<i>Қазан айының 4- аптасына арналған таңғы жаттығу кешені. Жаттығу кешені қосымша тіркелген Мақсаты: Жалпы даму жаттығуларын дұрыс жасай отырып, баланың қимыл-қозғалысын шыңдау</i>			
Таңғы ас	<i>Балалардың беті қолын жуып, таңғы асқа отыру. Ас ішу мәдениетімен таныстырып отыру. Қасық, шанышқыны дұрыс пайдалануды үйрету. Асты сөйлемей ішу. Астан соң беті – қолды жуу.</i>			
Ұйымдастырылған іс-әрекетке дайындық	<i>Біз балдырған баламыз, Құстай қанат қағамыз. Дүниені аралап, Оқып білім азамыз. Көзді сағып қараңыз, Былай қанат қағамыз. (Б.Бөрібаев)</i>	<i>Тіл ұстарту жаттығуы Өс- өс- өс, Тігіп алдым қос, Екізе екіні қос. Көңілде жоқ қос. Өс-өс-өс. Өнегелі болып өс. Ұқыпты боп өс. Ағаш тез- тез өс.</i>	<i>Ж.Мұхамеджановтың «Сыйлаймын» Атаменен ананың Айтқан тілін азамын. Үлкен кісі жұмсаса, Қайда болсын барамын. Төсекті өзім жинаймын, Ешкімді де ұрмаймын. Ешкім маған тимейді, Мен де бәрін сыйлаймын.</i>	<i>Достық Ортақ мекен жер шары, Төбемізде бір аспан. Барлық ұлттың баласы, Достығымыз жарасқан</i>
Білім беру ұйымының кестесі бойынша		<i>Дене тәрбиесі: 9.00-9.15 Қазақ тілі:</i>	<i>Дене тәрбиесі: 10.10-10.25</i>	<i>Музыка: 9.15-9.30</i>

		9.20-9.35		
ұйымдастырылған іс-әрекет.		<p>Тосын сәт. Орманы ағайдың телеграммасы. Ол бізді өзінің орманына қонаққа шақырады. Барамыз ба балалар.</p> <p>Ой қозғау. Орман бізге не үшін керек? Орман – құстар мен жануарлардың мекені. Орман бізді қатты және суық желдерден қорғайды. Орман бізге құрылыс материалдарын береді. Орман бізге таза су мен ауа береді. Жарайсыңдар! Қазір орманға барайық, бірақ немен барамыз. Балалар: Автобуспен барайық. Автобус макетін құрастыру. Автобусты қандай пішіндермен құрастырдық. Атау. Жолда көңілді болу үшін «Күз» туралы ән айтамыз. АҚТ технологиясымен. Орманға келдік. Орманы ағай балаларға қарай келеді. Орманы ағай: Достар! Менен қорықпаңдар, мен сендерді ренжітпеймін, сендерді көргеніме өте қуаныштымын. Міне, мен сендерге жұмбақтар дайындап қойдым. Дид ойын: «Кім тапқыр?» Аспандағы алып доп, Жарқырайды жарық боп Күн. Ағайынды бәрі: Шықса – көк, Түссе – сары. Жапырақ</p>	<p>Қызығушылықты ояту. Балалар бүгін мен сендерді табиғатпен, оның сырларымен, тосын сыйларымен кездесуге шақырғым келіп отыр.</p> <p>Ой дамыту Табиғат бізге жылдың қай мезгілінде де өзінің кереметін үйретеді. Құстар ән айтуды үйретеді. Егістік пен бақшадағы аралар бізге еңбек етуді үйретеді. Қар тазалыққа, күн мейірімділікке үйретеді. Барлық орман тұрғындары берік достыққа үйретеді. Жыл бойы табиғаттан көп нәрсені үйрену керек. Бізді алда не күтіп тұрғаны және бүгінгі табиғат бізге не үйрететіні сендерді қызықтырады ма? Балалар: Иә, бізді қатты қызықтырады. Ендіше серуенге шығамыз.</p> <p>Ауа райын бақылау Балалар көңіл күйлерің қалай? (балалардың жауаптары)</p> <p>Ой қозғау. Ал ауа райы қандай, бірге анықтап көрейік. Аспанда қарайықшы. Біз күн сәулесінен ләззат аламыз ба? Бүгін жел соғып тұр ма? Оны қайдан білдік? Түсіндірме жұмыс: Аспанда бұлттар қалқып жүр, әрқайсысы бізге біртүрлі болып көрінуі мүмкін. Күн жиі бұлттардың артына тығылып, тығызмақ ойнағандай болады. Күн бізден жасырынгандықтан, сыртта</p>	

	<p>Көкте туып, Жерде өледі. Жаңбыр Көз жасты – жылауық, Келе жатыр бір алып. Жабырқаса жылайды, Жадыраса тарайды. Бұлт Гүлдейді құлаққа Оны ешкім көрмейді. Жел Жарайсыңдар балалар, барлық жұмбақтарды шештіңдер, айналаға қараңдаршы, орман бізді қалай қарсы алады, құстар ән салады. Табиғат дыбыстарын тыңдайық (табиғат дыбыстары жазылған аудио тыңдау) Ал, балалар, Ойнайық демалайық. (дене шынықтыру минуты) Біз орманға бардық, Аяқтарды жоғары көтеріп жүру. Бұталардан секірдік, Ағаштарға созылдық, Жапырақтар тердік Ұзақ жүріп шаршадық Қайта серуенді жалғастырайық! Аудио дыбыс. Орманшы: Ай-ай-ай, мен бірдеңені басып кеттім, аяғым ауырып тұр, қараңызшы. Әй, бұл шынны кесегі. Балалар бұл шынны қайдан шықты. Тәрбиеші: Балалар, Орманшыға көмектесейік, оның аяғын таңсып, дәрігер Айболитті шақырайық. Доктор Айболит: Сәлеметсіздер ме құрметті балалар, маған хабарласқан сендер ме, менің көмегім қажет болды ма? Орманшы: Балалар, көмектерің үшін рахмет.</p>	<p>салқын. Жел ағаштардың бұтақтарын шайқайды, жапырақтары түседі. Тәрбиеші: Бұл қандай мезгіл екенін еске түсірейікші? Көк майсалы көрікті Алқаптағы көп егін Бұл күндері киіпті Сары жібек көйлегін. Жел тынымсыз гүлдеп, Болып кетті тым бұзық, Шұылдайды тал, терек, Жапырағын жұлғызыл. Мына өлең жолдары қандай мезгілді бейнелеп тұр? Күз мезгілі несімен ұнайды ? Біз ауладағы ағаштарға назар аударайық. Оларға не болады? Балалар: ағаштардағы жапырақтардың түсі өзгерді (сары түсті). Жапырақтары ағаштардан түсіп жатыр. Тәрбиеші : Балалар , қалай ойлайсыңдар, жел ағаштан жапырақтардың түсуіне көмектесе ме? Тексерейік. «Жел» тыныс алу жаттығуы Жеңіл желдеткіш соғып жатыр - фф Жапырақты осылай шайқайды – ффф (тыныш, еркін дем шығару) Қатты жел соғып тұр ... Жапырақты осылай шайқайды - ффффф... жапырақтың түсуі Баланың алақанына жапырақтар қойып, оны үрлету. Жаттығу кезінде балаға жапырақтың желмен ұшып түсуі туралы мәлімет беру. Тәрбиеші: Балалар сендер кішкентай ғалым болғыларың келе ме?</p>	
--	--	--	--

		<p><i>Доктор Айболит: Балаларда осылай болады: Олар орман ережесін білмейді. Орманға от жағады, әйнектерді сындырып кетеді, қоқыстарды лақтырады, сол дұрыс па?</i></p> <p><i>Біздің балалар орман патшалығы туралы бәрін біледі.</i></p> <p><i>Айболит қоштасарда және қоштасарда мен жабайы жидектердің бір себетін беремін, олар өте дәмді және пайдалы.</i></p> <p><i>Денсаулық үшін тамақтану керек, ауырмау керек, жазда дәрумендер жеп күш жинау керек.</i></p> <p><i>Сау болыңдар.</i></p> <p>Орманшы атай:</p> <p><i>Балалар, мен ойнағанды жақсы көремін, енді сендермен «Ағаштар дұрыс киінісін» деген ойын ойнаймыз.</i></p> <p><i>Шарты: Ағаштар неден бастап өседі ретімен құрастыру. (тамыр, дің, бұтақ, жапырақ)</i></p> <p>Ой дамыту.</p> <p><i>Енді біздің орманда үлкен зертхана бар. Сендер ғалым болғыларың келе ме?</i></p> <p>Тәжірибе бұрышы.</p> <p>№1 тәжірибе</p> <p><i>Мен ағаш пен темір заттарға иеге қағып не болатынын көреміз.</i></p> <p><i>Мен Кубикке иеге қағамын. Шеге ағаш кубикке оңай кірді ме? (иә)</i></p> <p><i>Ал енді мен темір кубикке иеге қағамын. Не болды. (Жоқ).</i></p> <p>Қортынды: Сондықтан ағаш металлға қарағанда жұмсақ, оған иеге тез кірді.</p> <p>Металл ауыр, қатты.</p>	<p>Танымдық және зерттеушілік әрекеттер.</p> <p>Тәжірибе №1</p> <p><i>-Жасыл жапырақты алып, екіге бүктелген ақ матаның ішіне салыңыз. Енді ағаш текшеге жапырақты мата арқылы қатты соғамыз.</i></p> <p><i>- Тәжірибе барысында не көрдік ? (Матада жасыл дақтар пайда болды)</i></p> <p><i>Жапырақтағы бұл жасыл сұйықтық хлорофилл деп аталады және оны жасыл түске бояйды.</i></p> <p><i>Тәрбиеші: Балалар , жапырақ неден жасыл болады?</i></p> <p><i>Балалар: Күз келіп, күн суытып, күннің жылуы азайған кезде жапырақтардағы хлорофилл мөлшері бірте-бірте азайып, толығымен жойылып кетеді.</i></p> <p><i>Тәрбиеші: енді түсіндік бе, незіктен жапырақ сарғайады?</i></p> <p><i>Тәрбиеші: Қараңдаршы, біздің аяғымыздың астында қанша жапырақ бар! Олардың үстімен жүреміз. Сендер иіс сездіңдер ме?</i></p> <p><i>Балалар: Иә, жапырақтардың иісі бар.</i></p> <p><i>Тәрбиеші: Не естіп тұрсыңдар?</i></p> <p><i>Балалар: Жапырақтардың сыбдырын естиміз .</i></p> <p><i>Тәрбиеші: Қалай ойлайсыңдар, неге жапырақтар сыбдырлайды?</i></p> <p><i>Балалар: Өйткені олар құрғақ.</i></p> <p>Диң ойын: «Күзгі жапырақтар әлемі» Сурет салу.</p> <p>Шарты: Жапырақтарға сары бояу жағып қағаз бетіне бастыру.</p> <p>№2-тәжірибе:</p> <p><i>Тәрбиеші: Серуенде ағаштардан жапырақтардың әр түрлі түсетінін</i></p>	
--	--	---	--	--

		<p>Тәжірибе № 2. Ағаш жанып, жылу мен жарық береді. Біз екінші тәжірибені жасай алмаймыз, өйткені бұл өте қауіпті. Мен бұл экспериментті суреттен көрсетемін. Егер сіз ағашты өрттесеңіз, онда ол өртен бастайды. Өрт үлкен немесе кіші, қауіпті және пайдалы болуы мүмкін. Иллюстрацияларға қарап, от адамға дос бола ала ма, жоқ па, айтыңыз</p> <p>Балалар: Ия, мүмкін.</p> <p>От бізге қалай көмектеседі? Балалар: От жылыну үшін, тамақ пісіру үшін, қоқысты жағу үшін оны жеңіл ұстау үшін қажет.</p> <p>Балалар: Орманда от жағуға болады. Тамақты отқа пісіруге болады.</p> <p>От адамның жауына айналғанда не ойлайсың? Ол қауіпті болуы мүмкін бе? Балалар: иә.</p> <p>Тәрбиеші: Өрттің шығуына не себеп болуы мүмкін? Балалар: адамдар отқа немқұрайлы қараған кезде немесе балалар сіріңке алған кезде.</p> <p>Балалар: балалар сіріңке ала алмайды, шөпті, қағазды өртей алмайды, қоқысты орманда қалдыра алмайды. Өрт орын алуы мүмкін. Тек ересектер сіріңке алып, өрт шығара алады.</p> <p>Тәрбиеші: Өрттер қандай қиындықтар әкеледі? Балалар: адамдар, ормандағы жануарлар өлуі мүмкін, орман, жәндіктер өледі.</p> <p>Біз екінші қасиетті анықтадық.</p>	<p>байқадыңдар ма? Қай жапырақ тез, қайсысы баяу түседі, қай жапырақ әдемі айналып тұрғанын білу үшін тәжірибе жүргізейік. Мұны істеу үшін әртүрлі өлшемдегі жапырақтарды алайық, қолымызды жоғары көтеріп, саусақтарымызды бос ұстаймыз. Жапырақ ұшып жатқанда, оның ұшуын мұқият қадағалаймыз.</p> <p>Балалар: Үлкен жапырақтар баяу түседі және айналмайды, Ал, кішкентай жапырақтар тез түседі және көбірек айналады.</p> <p>№ 3-тәжірибе. Тәрбиеші: Ал енді балалар біз тағы бір тәжірибе жасаймыз. Біз құрғақ жапырақтарды бассейнге саламыз, жапыраққа жаңбыр жағғандай суарғыштан су құямыз. Біраз уақыттан кейін олармен не болатынын көреміз.</p> <p>Осы арада «Жаңбыр» ойынын ойнайық.</p> <p>Музыка әуенімен Санамақ тақтақтың көмегімен «Жаңбырды» таңдаймыз. Жаңбыр бала киімін киіп, қолына тамшыларды ұстайды. Шеңберде еңкейіп отырған балалар бұлт. «Жаңбыр» шеңбер ішінде, балалардың қасында жүріп, тамшыларды соларға қарай тербетіп, әнін айтады: - Тамшы-тамшы, тамшы-тамшы, Осылай тамшылаймын көпке, Мен қаласам барлық балаларды Барлық жапырақтарды сулаймын әсте Балалар орындарынан тұрып, қол ұстасып, шеңбер бойымен билеп, ән</p>	
--	--	---	---	--

		<p>Онда нені біліп, түсіндік? Балалар: ағаш жанып, жылу мен жарық береді. Сонымен қатар қауіпті жағды да бар.</p> <p>Балалар біздің қайтатын уақытымыз болды. Орманшы атаймен қоштасайық Автобусқа мініп балабақшаға келу. Қортынды сұрақ-жауап.</p>	<p>айтады Жаңбыр бізді бекер қорқытпаңыз, Біз сенен қорықпаймыз. Қалағаныңша тамшылат Тамшың бізді суландыра алмайды. Жан-жаққа жүгіру, жаңбыр оларды қуып жетіп, оларды сулауға тырысады. Музыка аяқталғаннан кейін барлығы тоқтайды, «Жаңбыр» тигізген балалар қолдарын көтереді. Бәрі бірге санын санайды. Тәрбиеші: Ал енді жаңбырдан суланған жапырақтарға не болғанын тексерейік. Балалар: Жапырақтар жұмсақ болды, олар ешқандай сыбдырламайды. Тәрбиеші: Дұрыс, дымқыл жапырақтар сыбдырламайды, жұмсақ, ауыр болады, олар ұша алмайды. Дид ойын: «Кім тапқыр» Жұмбақ жасыру. Тіл алсаң тилме, Үсті толған ине. Бірде жүрсе собалақ, Бірде жүрер домалап. (Кірпі) Шығармашылық жұмыс. Балаларды топқа бөлу. 1-топ: Кірпіні қиып жапсыру 2-Топ: Алманы мүсіндеп кірпінің үстіне жапсыру. «Кірпі» саусақ жаттығуы Мамақанмын алайда (үш саусақтарын түйістіріп, кірпінің жүрісін салады) Тікенім көп абайла, (екі қолының саусақтарын айқастырып, кірпінің тікенектері жасайды). Кірпі кетсе қолыңа, Өкпелеме жарайма!</p>	
--	--	--	--	--

			<p>Кірі: Қыста күн өте суық, менің жейтін ештеңем жоқ. Балалар мен сендерге көмек сұрауға келдім. Көп ұзамай мен күзенімде, ескі діңгек астында ұйықтаймын. Бірақ күзенімді жабу үшін өзіме құрғақ жапырақтарды жинап үзгермедім. Сендердің аулаларыңдағы құрғақ жапырақтарды жинауға көмектесіңдерші.</p> <p>«Жапырақтарды жинаймыз» ауладағы еңбек</p> <p>Кіріні базаларға алғысын білдіреді, базаларға алма береді.</p> <p>Нәтиже .</p> <p>Тәрбиені: Біздің серуеніміз аяқталды. Балалар, сендерге тапсырмаларды орындау, зерттеу жұмыстарын жүргізу қиын болды ма?</p> <p>Сендерге не ұнады? (Балалардың жауаптары).</p> <p>Ағаш макетін құрастыру.</p> <p>Егер серуен ұнаса, онда ағашқа жапырақ жапсырамыз, ал ұнамаса бір жапырақты шалшыққа жабыстырыңыз.</p>	
--	--	--	--	--

	<p>Ағаш бұйымдар иллюстрациялық суреттер қарау. Ой қозғау. Айтыңдаршы, адамдарға ағаштың қасиетін білу не үшін қажет? Адамдар ағашты өмірде қалай пайдалану керектігін, оны өңдеуді және онымен не істеу керектігін білу үшін оның қасиеттерін үйрену керек. Орман - бұл біздің досымыз, онда әр түрлі ағаштар өседі. Алдымен ағаш кесіледі, содан кейін оны бұтақтардан тазартады, бөренелерді зауытқа апарды, сонда оларды тақтай етіп кеседі, содан кейін ағаштан заттар жасайды. Балалар, ағаштан қандай заттар жасалады? Балалар: жиһаз, орындықтар, ойыншықтар. Дұрыс. Ағаштарды қорғау керек.</p>			<p>Ертегі әлемі бұрышы. Балалар Ағаштар туралы ертегі тыңдағыларың келе ме? Ертеде Шырша, Қарағай Роун, Қайың ағаштары дос болыпты. Олар бір күні өз-өздерімен мақтаныпты. Жаңа жылдық шырша - «Менен артық таба алмайсың, мен қыс бойы жасылмын. Нағыз сұлулық сонда. Ал мен иелерімді 5-7 жылда бірте-бірте ауыстырып отырамын. Бірақ бәрі бірден емес, өз кезегінде, сондықтан мен әрқашан жасылмын. Жаңа жыл түні олар менің айналамда билейді. Ал олар менен қағаз, жасанды жібік жасайды, меннен үй</p>
Екінші тағзы ас	Тамақтану алдында гигиеналық рәсімдерді орындау (мәдени-гигиеналық дағдылар, өзіне-өзі қызмет көрсету, еңбек қызметі) балалардың тамаққа назарын аудару, мәдени тамақтануға тарту (сөйлеуді дамыту)			
Серуенге дайындық	Киіну: Серуенге шығу, балаларды біртіндеп киіндіру, киімдерінің дұрыс киілуін қадағалау, қатармен жүруге дағдыландыру.			
Серуен	Картотека № 3 Жәндіктерді бақылау.	Картотека №8 «Жылы жаққа қайтқан құстарды бақылау»	Картотека №10 Торғай мен Қарғаны бақылау.	Картотека № 12 Ағаштардан желмен ұшып түсіп жатқан жапырақтарды бақылау.
	Серуен картотекасынан			
Серуеннен оралу	Тазалық процедурасы. Қолдарын сабынмен жудыру, өз сүзгілеріне сүртінулерін талап ету, ұқыптылыққа, тазалыққа тәрбиелеу Балаларға реттілікпен киімдерін иешуі, өз сорелеріне киімін жинап таза ұстауды, су болған киімдерін тәрбиешіге көрсетуге үйрету. Гигиеналық шараларын ұйымдастыру. Түскі асқа дайындық.			

Түскі ас	Ұқыпты тамақтану дағдыларын, ас құралдарын қолдану дағдыларын жетілдіру. Тамақтану алдында мұқият жуынуды, тамақтану әдебін сақтап, асты аз-аздан алып, шусыз жеуді үйрету. Тамақтан соң ауыздарын шаюды қадағалау			
Күндізгі ұйқы	Балалардың тыныш ұйықтауына жағымды жағдай орнату. Тыныштық сақтау.			
Біртіндеп ұйқыдан ояту, сауықтыру – шаралары.	Жаттығу кешені №6 Балалар тұрайық Көзімізді ашайық Қолымызды созып Шынығып бір алайық.	Жаттығу кешені №7 Балалар тұрайық Көзімізді ашайық Жан-жаққа біз қарайық Бір күлімдеп алайық. Жаттығу кешені №8 Ұйқыдан біз тұрамыз Көзімізді ашамыз Жан-жағымызға қарайық Төсектен біз тарайық	Жаттығу кешені №9 Ұйқыдан біз тұрайық Көзімізді ашайық Анда-мында созылып Тарқасабық, тұрайық	Жаттығу кешені №10 Көзімізді ашайық, Аунап, құнап алайық, Самал жел бізге желтисін, Ұйқымызды ашайық
	Ұйқы ашар жаттығу картотекасынан			
Бесін ас	Қолдарын сабындап жуып, өз сүзгілеріне сурту, ұқыпты тамақтану дағдыларын, тамақтану әдебін дұрыс сақтай білуге дағдыландыру.			
Балалардың дербес әрекеті (бағу қимылды ойындар, үстелүсті ойындары. Бейнелеу әрекеті, кітап тарқару және тағы басқа әрекеттер)	«Жыл мезгілдері» Міндеті: Суретте бейнеленген негізгі белгілері бойынша әр жыл мезгілдерін ретін дұрыс көрсете біледі. Жүргізілу барысы: Дайын суреттерге әр жыл мезгілінің ерекшеліктерін жапсыру немесе салу.	Дид ойын: «Ормандағы құрылыс» Шарты: - Геометриялық фигураларды орындарына орналастыр. Тар жолды, кең жолды көрсет. Шеңбер, сопақ және үшбұрыш қандай түсті? Жасыл түс. Шаршы мен төртбұрыштың түсі қандай? Қоңыр түс. Ағаштарға пішіндерді жапсыру және жамауды бояу. Орман алаңқайына гүлдерді мүсіндеп жапсыру.	«Керемет орман» Ойынның Міндеті: балалар өз қиялында схемалық бейнелеуіне сүйене отырып бейне орналастыра алады. Ресурстар: бірдей қағаз парақтары, оған бірнеше ағаштар салынған және аяқталмаған, пішінделмеген кескіндер әр жерде орналасқан. Түрлі-түсті қарындаштар жиынтығы.	Тәжірибелік алаң Қалай ойлайсыңдар, ағаш суға батады ма, жоқ па? Тексерейік. Мұны істеу үшін ағаш тығын мен тиынды алайық. Ағаш тығынды суға салыңыз. Не байқап жатырсыз? Судағы ағаш туралы не айтуға болады? Ол суға батып кетті ме, жоқ па? Бірақ бізде ағаш тығын ғана емес, тиындар да бар. Олар қандай материалдан жасалған? (Металл). Тиын суға батады ма? Монетаның батып бара жатқанын тексеріңіз. Тәжірибе жасап, балалар қорытынды жасайды: Балалар, біз ағаштың қандай қасиетімен таныстық? ағаш суға батпайды. Иә, балалар, ағаш суға батпайды.
				
		Кең жолда қандай пішін тұр? Екі жолдың ортасында қандай пішін тұр? Тар жолда қандай пішіндер тұр?		

				<p>сондықтан адамдар ағаштан суда қаймақ, саз, көлік жасайды.</p> <p>Ал тиын неге батып кетті? Ол ауыр болғандықтан.</p> <p>Металл ауыр. Ағаш жеңіл.</p> <p>Тәрбиесі: Жас жрттеушілер, біз ағаштың қандай қасиеттері бар екенін тәжірибе жасау арқылы білдік?</p> <p>Балалардың жауаптары:</p> <ol style="list-style-type: none"> 1. Ағаш жеңіл, суда батпайды. 2. Ағаш жағып, жылу мен жарық береді. 3. Ағаш жылы болады. 4. Ағашты өңдеу оңай. <p>Осылайша ағаштың көптеген керемет қасиеттері бар, сондықтан адамдар оны күнделікті өмірде көңінен қолданады.</p>
Балалармен Жеке жұмыс	<p>«Көп және біреу»</p> <p>Ойынның мақсаты: көп және біреу қатынастарын білуге үйрету; заттардың тең, тең емес топтарын салыстыру</p> <p>Бекарыс, Раян</p>	<p>«Жыл атасы» Мақсаты: Балалардың жыл мезгілдері және айларымен таныстыру; 1-ден 3-ке дейінгі сандар қатары туралы алған білімдерін бекіту.</p> <p>Ислам, Еламан</p>	<p>«Аңдарды қоректендір»</p> <p>Мақсаты: Әр аңға өз қоректенетін тауып беру.</p> <p>Нұрасыл Раян</p>	<p>«Табиғат құбылыстарын ажырат» Мақсаты: Қасиетіне қарай: қар мен жаңбырды ажырата білу, табиғат құбылыстары жөніндегі білімдерін бекіту</p> <p>Айдина, Бекарыс</p>
Кеші ас	Астарыңыз дәмді болсын.			
Серуенге дайындық	Серуенге шығу туралы балаларға түсіндіру жұмыстары. Киімдерін дұрыс кие білуге үйрету. Аяқ киімнің оң салын түсіндіру. Серуенге шығу. Балалардың киіну реттілігін бақылау, киінгенде түймелерін қадап, аяқ киімнің бауын байлауды, киіміндегі алқылықтарды жөндеуді қадағалау. Киім шкафтарын таза ұстау және жинау.			
Серуен	Картотека № 3 Жәндіктерді бақылау.	Картотека №8 «Жылы жаққа қайтқан құстарды бақылау»	Картотека №10 Торғай мен Қарғаны бақылау.	Картотека № 12 Ағаштардан желмен ұшып түсіп жатқан жатырақтарды бақылау.
Серуеннен оралу	Тазалық процедурасы.			

	Қалдарын сабынмен жудыру, өз сүзгілеріне сүртінулерін талап ету, ұқыптылыққа, тазалыққа тәрбиелеу			
Балалардың дербес әрекеті (баяу қимылды, үстел үсті ойындары, бейнелеу іс- әрекеті, кітаптарды қарау және басқалар	Топта балалармен шағын ойын орталықтарында еркін ойындарды ұйымдастыру, үстел үсті пазлдармен ойын, Дидактикалық ойын «Танып ал да, атын ата», «Суреттерді орналастыру», «Дауысынан таны», «Бұл кімнің дауысы?» Өнер орталығында сурет салу, суретті кітапшаларды бояту, Қарапайым құрылыстар құрастыру, кітаптарды қарау, Табиғат бұрышын мекендеушілерді бақылау дағдыларын қалыптастыру			
Балалардың үйге қайтуы	Ата –аналармен балалардың тазалықтары жайлы әңгімелесу.	Ата-аналарға балабақшаға төлейтін төлем ақысын уақытылы керектігін ескерту.	Ата-анамен балаларының тамақтануы жайында кеңесу беру.	Ата –аналармен балалары туралы әңгімелесу.

Ұсыныс: Ойындарды тас уәжімәлілеріне сәй түрлендіру

Әдіскер: Нур Нурберген Өскенгул

«Ботақан» орта топ тәрбиешілері:

Өнерхан Алмағұл

Ш.Х.

Шаймурат Харлығаш

Тәрбиелеу – білім беру процесінің циклограммасы
Қараша айы I апта

Күн тәртібінің үлгісі	Дүйсенбі 30.10.2023	Сейсенбі 31.10.2023	Сәрсенбі 01.10.2023	Бейсенбі 02.10.2023	Жұма 03.10.2023
Балаларды қабылдау	Балалардың көңіл-күйін бақылау. дене қызуын өлшеп тазалықтарын тексеру. Арнайы журналға тіркеу. Мәдени- гигиеналық шараның орындалуын қадағалау. Медбике, психологпен бірлескен жұмыс.				
Ата-аналармен әңгімелесу, кеңес беру	«Балалардың демалыс күндерін қалай, қайда өткізгендері жайлы» әңгімелесу. Ата-аналарға ертеңгілік жаттығуға балаларды үлгертіп әкелулерін ата-аналарға түсіндіру				
Балалардың дербес әрекеті (баяу қимылды ойындар, үстел үсті ойындары, Бейнелеу әрекеті, кітаптар қарау және тағы басқа әрекеттер	«Жер, су, ауа» Ойын шарты: Балалар шебер құрып тұрады, допты бір балаға лақтырып «Жер» деген кезде жердегі өсімдіктер, заттар, адам, үй, жануарларды атап айтады,	«Жапырақты ажырат» Ойын шарты: жапырақтарды салыстыру қай ағаштың жапырағы екенін табу.	«Затты сипаттау» Ойын шарты: Әр түрлі жемістер немесе көкөністер суретті муляждары салынған ыдыстан бір затты алады. Сонан соң сол затты жан-жақты сипаттайды және заттың атын атап, түр-түсін ажыратады.	«Табиғат құбылыстарын ата» Шарты: қар мен жаңбырды ажырата білу, табиғат құбылыстары жөніндегі білімдерін бекіту, қатты, жұмсақ, ериді, бұға айналады.	«Нан дастарханға қалай келеді?» Ойын шарты: Жүрегілушінің белгісімен кейін бос тор көздерді қажетті суреттермен толықтыру.
Танымдық және зияткерлік дағдыларды дамыту картотекасынан					
Таңғы жаттығу	Қазан айының 1- аптасына арналған таңғы жаттығу кешені. Жаттығу кешені қосымша тіркелген Мақсаты: Жалпы даму жаттығуларын дұрыс жасай отырып, баланың қимыл-қозғалысын шыңдау				
Таңғы ас	Балалардың беті қолын жуып, таңғы асқа отыру. Ас ішу мәдениетімен таныстырып отыру. Қасық, шанышқыны дұрыс пайдалануды үйрету. Асты сөйлемей ішу. Астан соң беті – қолды жуу.				
Ұйымдастырылған іс-әрекетке дайындық	Ашық менің жүрегім Ылғи күліп жүремін. Бірге ойнап бір жүрер Достарым көп, білемін!	Асапан ашық, көгілдір Күн шуағын тоғип тұр! Қол ұстасқан біздерді, Тереземнен көріп тұр.	Шаттанамын, күлемін, Бақытты боп жүрмін. Қатар тұрар шеңберде, Досым көбін білемін.	Қол ұстасып, дөңгелеңіп, Тұра қалдық екеуміз. Өзіміз де дөңгелек Күнге ұқсайды екенбіз.	«Кел, балалар күлейік» Кел, балалар, күлейік, Күлкіменен түлейік! Қабақ түйген не керек, Көңілді боп жүрейік!
Кестеге сәйкес ҰІӨ		Дене тәрбиесі: 9.00-9.15	Дене тәрбиесі: 9.00-9.15 Қазақ тілі: 9.20-9.35	Дене тәрбиесі: 10.10-10.25	Музыка: 9.20-9.35

<p>Білім беру ұйымының кестесі бойынша ұйымдастырылған іс-әрекет.</p>	<p>Қызығушылықты ояту. Педагог топқа сәлем алады. «Балалар, сендерге бара жатып мен сәлем тауып алдым. Және ол бос емес. Онда не бар екенін бірге көрейік».</p> <p>Ой қозғау. Педагог сәлемнен қырыштық тастарды алып, балалармен бірге қарайды. Сұрақтар: «Барлық қырыштық тастар бірдей ме?» (жоқ). Олар қалай ерекшеленеді? (түсі, пішіні, өлшемі). Олар қандай сезімде? (тегіс). Қандай жерлерде қырыштық тастарды көп көруге болады? (Аквариум, құмсалғышта, жолдарда).</p> <p>Диди ойын: «Үлкен кіші тастар» Шарты: Тастарды үлкен және кіші қырыштық тастар деп бөлу.</p> <p>Менің сүйікті бұрышым. Ертегі бұрышым. Ертеде бір көлдің жағасында кішкентай тас болды. Су бетінде қалқып тұрған әдемі лагулдерге қарап:</p>	<p>Диди ойын: «Күзгі бақтың кішкентай ғалымдары» Тосын сәт: Педагог топқа көкөністер мен жемістер себетін әкеледі.</p> <p>Ой қозғау. «Мен бақшада егін жинадым. Айтыңдаршы, балалар, енді мен онымен не істеуім керек? (тамақ жеу, компот, сорпа, джем пісіру).»</p> <p>Педагог көже мен тосап пісіруді ұсынады. Сұрақтар: «Сорпаға не аламыз? (қызылша, пияз, картоп).»</p> <p>Тәжірибе№1. Қолыңызға қызылша кесектерін алыңыз. Олар қандай түсті? (қатты, қызыл). Қолыңдарыңда не қалды? (қолдар қызылға айналады).</p> <p>«Қызылшаның түсі тағы қандай болуы мүмкін екенін тексерейік. Қағаз парағына бір бөлікті қойыңыз. Не болды? (сол із). Матаның бір бөлігінде не болады? (дақ қалады). Қызылша сорпасы қандай болады? (қызыл түспен) Қызылша заттарға дақ түсіруі мүмкін».</p> <p>Тәжірибе№2 Пияз мен картоптан да солай істеңіз. Сұрақтар:</p>	<p>Ертегілер туралы иллюстрациялық суреттер қарау. Ертегілер еліне саяхат. Қане көзімізді жұмамыз. 1,2,3 ертегіге көш.</p> <p>АКТ технологиясы Шапалақ Ертегі көрсетілім. Ертеде Әже мен Әтеі орман шетіндегі шағын лашиқта тұрды. Әжесі әтешке бұршақтан бұршақты сұрыптап, тапсырманы орындауды тапсырды</p> <p>- Әтеі бірден тапсырманы орындауға шешім қабылдады. Бірақ оған досы келді, олар ойнай бастады, ал әтеі тапсырманы ұмытып кетті. Досы ойнап болып кетіп қалды. (Әтеі дауысы естіледі)</p> <p>Тәрбиеші. - Балалар, қалай ойлайсыңдар, әтеі неге айғайлап жатыр? Әжей әтешке қандай тапсырма берді? Балалар. - Әже корозға бұршақтан бұршақты сұрыптап, бұршақты жууды тапсырды.</p> <p>Тәрбиеші. - Әтешке көмектесе аламыз ба?</p>	<p>Тыныштық сәті: (Табиғат құбылыстарының дыбыстарын тыңдау) Тәрбиеші: Балалар не естідіңдер? -Ненің дыбысы деп ойлайсыңдар? -жаңбыр, найзағай, жел, жапырақтардың сыбдыры т.б -Дурыс айтасыңдар. Осы құбылыстардың барлығы табиғат құбылыстарына жатады. Осы естіген дыбыстарыңды, яғни табиғат құбылыстарын құрмның бетіне түсіріп көрейікші. Құммен сурет салу ережесін түсіндіру. құмды шашпаймыз, төкпейміз, азымызға салмаймыз. Құммен сурет. Бұлт, жапырақтар, жаңбыр тамшысы т.б Тақпақ: Табиғат Табиғат біздің анамыз, Жер-Ана біздің панамыз. Таза болса табиғат Біз де аман боламыз.</p> <p>Ой қозғау. «Неге біз орманмен доспыз? Ал бұл адамдарға не үшін қажет?» Орман ережелерін білеміз бе?</p>	<p>Тосын сәт Буратинодан хат келу. Сағатасыңдар ма балалар, мен өте көңілсізбін. Мені досым туған күніне шақырып еді, соған сендерден көмек сұрап тұрмын. Досым басқа көшеде тұрады, біздің көшелерімізді шағын өзен бөліп тұр, ол арқылы көпір төселген, біз онымен бір-бірімізге барамыз. Бірақ олар маған Қарабас Барабастың көпірді бұзғанын айтты, мен өзеннің арғы бетіне қалай өту керектігін, немен өту керектігін білмеймін? Менде бірнеше заттар бар, мен осы заттардың қайсысымен өзеннен жүзіп өте аламын. (ағаш немесе темір табақ, мата, майлық). Алдымен сізден кеңес сұрайын деп шештім. Балалар не істейміз Буратиноға көмектесеміз бе? Заттарды тексереміз, олардың неден жасалғанын атаймыз.</p> <p>Тәжірибе №1. Батып кетеді, жүзеді.</p>

<p>«Олар қандай бақытты, олар қайықтай жүзеді. Менің де жүзгім келеді деді тастар»</p> <p>Сәлден соң бір бала көл жағасына келіп, тасты алып суға лақтырып жібереді. Тас қуанып: «Ақыры менің арманым орындалды! Мен жүземін алақай деп қуанды, бірақ салмағым тым ауыр болғандықтан жүзе алмайтын болып шықты. Солай малтатас көлдің түбіне батып кеткен. Басында ол қатты режіді. Содан кейін мен айналада қанша күлкілі балықтар, басқа қиыршық тастар мен әдемі өсімдіктер бар екенін көрдім. Тас мұнайып, балықтармен достасып кетті.</p> <p>Тәжірибе №1. Ауыр-жеңіл.</p> <p>«Малтатастарды ал. Қандай тастар ауыр, қайсысы жеңіл? Неліктен? (үлкендері кішілерінен ауыр). Бір қолыңызға тас, екінші қолыңызға қауырсын алыңыз. Не ауыр? (қиыршық тас)».</p> <p>Сергіту сәті: «Құм, тас, су»</p> <p>«Құм» дегенде әр жерде машыранқы болып</p>	<p>«Сәбіз мен картоптың іздері бар ма? Неліктен? (олар заттарды бояй алмайды)</p> <p>Педагог компот пісіруді ұсынады. Компотты неден жасауға болады? Қандай жемістер із қалдыратынын тексерейік».</p> <p>Тәжірибе №3.</p> <p>Алма және шие. Сұрақтар: «Алманы қолымызға қыссақ, шүберекті ұстасақ, алманы қағазға түсірсек не болады? (алма із қалдырмайды, заттарды ластамайды). Шие із қалдыра ма? (Иә).</p> <p>Қайсысы? Қайда? (қолда, матада, қағазда).</p> <p>Қорытынды: қызылша мен шие заттарда дақ қалдырады.</p> <p>Дид ойын: «Қайда өседі?»</p> <p>Шарты: Қызылша мен шиенің өсу айырмашылығын айту.</p> <p>Шығармашылық бұрыш.</p> <p>Балаларды топқа бөлу.</p> <p>1-топ: Қызылша алқабын құрастыру.</p> <p>2-топ: Алқапқа қызылшаны мүсіндеп жапсыру.</p> <p>Тақпақ айту.</p> <p>Ақ түсім бар қант алар, Қызыл түсім - қанға нәр. Ал, балақай біліп қой, Қызылшамын пайдам бар.</p> <p>3-топ: Шие ағашын жапсыру.</p>	<p>Балалар. Көмектесейік.</p> <p>Әтешке тақпақ айтып берейік</p> <p>Әтешке қарап ән салып, Әнші болған балапан. Әтеш болып шақырып, Соқшы, қане, алақан.</p> <p>2. Ой қозғау.</p> <p>Дид ойын: «Әтешке көмек»</p> <p>- Балалар, үстелге келіңдер, тапсырманы мұқият тыңдаңдар. Үлкен кеседен дәнді дақылдарды сұрыптау керек - бір табаққа горох, екіншісіне фасол салыңдар. (Балалар горох пен фасолды өз бетімен ажыратады).</p> <p>Барлығыңыз таңдадыңыз ба? Мына ыдыста не бар, мына ыдыста не бар?</p> <p>Бұршақ неге ұқсайды? Тәрбиеші.</p> <p>- Горох фасолға ұқсай ма? Тәрбиеші. Бұршақ кеселерін алыңыз да, менімен бірге жүріңіз. Әже бұршақпен не істеуді сұрады, есіңізде болсын</p> <p>Балалар. Ол бұршақты жууды өтінді.</p> <p>Тәрбиеші.</p> <p>Енді біз бұршақты жуамыз. Бұршақтарды стақан суға құйыңыз.</p> <p>Тәжірибе бұрышы</p> <p>Енді түтікпені алып, бір ұшыын стақанға батырып, оны үрлейміз.</p> <p>-Бұршақ не болып жатыр? Балалар. Бұршақ билеп жатыр.</p>	<p>Ереже</p> <p>Бұтақтарды сындырмаңыз және ағаш қабығын зақымдамаңыз.</p> <p>Орманда қорқыс қалдырмаңыз.</p> <p>Қустардың ұяларын бұзбаңыз.</p> <p>Құмырсқа илеулерін жоймаңыз.</p> <p>- Гүлдерді қолдарыңызбен сындырмаңыз</p> <p>Дид ойын: «Орман ереджесі»</p> <p>Шарты: осы ережелері үлкен орман алқабына жапсыру.</p> <p>Дид ойын: «Кішкентай ғалымдар»</p> <p>Тәжірибе № 1</p> <p>Тәжірибе жасап көрейік, ағаш суға батады ма, жоқ па? Біз үлкенді-кішілі 2 таяқшаны алып, суға саламыз.</p> <p>Балалар ағаш заттарды алып, бассейндерге су құйып, тәжірибе жасайды.</p> <p>Тәрбиеші: Не байқап тұрсыңдар? Олар суға батады ма, жоқ па?</p> <p>Балалар: жоқ (Тәжірибе жасап, балалар қорытынды жасайды: ағаш суға батпайды)</p> <p>Балалар, біз ағаштың қандай қасиетімен таныстық? Балалар: Ағаш суға батпайды.</p>	<p>Эксперименттерге арналған сиқырлы қорап Ағаштан, қағаздан, матадан және металдан жасалған су мен заттар салынған ыдыс.</p> <p>Біз барлық заттарды суға салу арқылы эксперимент жасаймыз да Буратиноға түсіріп жібереміз.</p> <p>Табаққа су құйып, қағаз, мата және металл, ағаш заттарды бақылап, олардың қайсысы қалқып жүретінін анықтау</p> <p>Сұрақ: Қайсы зат батып кетті, неліктен?</p> <p>Тәжірибе қорытындысы:</p> <p>Барлық жеңіл зат судың бетінде қалады, ал ауырның бәрі су астына батады.</p> <p>Буратиноға қайсы затты ұсынамыз? Ол өзеннен өту үшін ағаш заттар керек екенін айтамыз және оған қайықпен баруды ұсынайық.</p> <p>Бірақ қазір бұл туралы көбірек білеміз.</p> <p>Буратино күтіп қалар оған суретке түсіріп жіберейік.</p> <p>Ой қозғау.</p> <p>Ағаштан жасалған</p>
---	---	---	---	--

<p>бұйымдар неден жасалады? Орманда өсетін ағаштардан жасалған бұйымдар бар ма? (балалар монта ағаш заттар мен бұйымдарды атап және көрсетеді) - Ағаш деген не, ол не? Ой аяқшы Ал балалар орманда өзін ұстау ережелерін білмейт бе?</p> <p>Инд өйим: «Боламы, болайын» Ағаштар мен бұйымдары сыйырамыз дотпар сатамын. Әйнек стаканнан дон көрпінге ме? Ағаш стаканнан те? Кортмынды: Ағаш қатын болғандықтан ондағы зат көрпінбейді. Әйнек мөзір онан бәрі көрпінбейді. Тек жоғалдармен жұрр (боламы)</p> <p>Орманға қатын көмектессіз? Балалар: Көксісмы шыңдыр. Тарбеші: Балалар, тартуадындар ма? Біраз демалып алайық. Аулада қарағай бар шығармы: Берілген (Орманға қол созды. (ам) суреттерден орманға</p>	<p>Иә, балалар, ағаш сұға бәтәйді, сондықтан Орманда өсетін ағаштардан қайық, кеме, қолк жасалады? бәтәйді, сондықтан ағаштар ағаштан бастап алу. Тамашалу: Көнертті ауы. Ішіннен кеме суреттері шығады.</p> <p>Балалар мына кеме боламын, ал сендер балапан боласындар Сергінү сәтін «Тынық серуендеуге шықмыз ...» әні (балалар ауысқаға қатындар жасалады) Инд өйим: «Сиярмы қалта» Шырым: Ірі және майда дандерді ақырату. Әйнек балаларға рақмет айтанды. Кортмынды бөлім Балалар, біз бүгін қандай жақсылық жасадық, бүгін неге көмектестік? Кайырымды істер үнемі жасалуы керек екен. Біз кереметті, өзінді қолеметпен аламық 1,2,3 балаларға ұш Балаларды мадақтау.</p>	<p>Ой қалай білетіңіз? Балалар: Бару. Енді қатын ұрлық. Біздің бұртас қалай білетіңіз? жасалады.</p> <p>Стол астынан көнертті тауын алу. Біз ақырын соққан кезде біуен жапыр. Балаларды мадақтау.</p> <p>Тамағына сүйелі. Суретер: «Тастар не ойын тартырмас. «Тастарды сұға сал» Күмарсындар білемін, Қуарсындар білемін, Тамағына сүйелі.</p>	<p>«Тас» дегенде өз қолмен мүсін жасап тұра қалу, «Сү» дегенде Тарнақ айту. Мен моншарны ішмін Күмарсындар білемін, Қуарсындар білемін, Тамағына сүйелі.</p> <p>Суретер: «Тастар не ойын тартырмас. «Тастарды сұға сал» Күмарсындар білемін, Қуарсындар білемін, Тамағына сүйелі.</p> <p>Кортмынды: Маттамас ауыр, сондықтан сұға бәтәйді.</p> <p>Шығармашылық бұрт Балаларды монша бөлу. 1-мон: А3 формата өзін суретін құрастыру. 2-мон: Өзін сұын бөлу. Тарнақ айту. «Ақ мас, қара мас, құлаққанның сұын аш!» Ден секіреден балалар, Алақанның созды. 3-мон: Өзінге балықтардың жасасыру Балықтардың жасасыру. 4-мон: Өзінге тастар мүсінден жасасыру. Тарнақ айту. Қарсытұрын Күлақшы, Күлақшының сұасты, Қалтама жалық ойындар Балаларды мадақтау.</p>
---	--	---	--

			<p>ушымен тұру) Оның жанында терек өсті, (қолдарын жоғары көтереді) Жел қатты соғып тұрды Барлық ағаштар қозғалып кетті. (алға-артқа еңкейуі.) Бұтақтары алға-артқа иіледі Жел оларды тербетеді, (қолдар бастан жоғары бұлғау) Жел тынды, ағаштар демалды. Дид ойын: «Ағаш бөліктерін тап» Шарт: Ағаш бөліктерін ретімен құрастыру. Неліктен ағаштарға тамыр керек? (тамақ үшін) Ағаштарды тірі деп айта аласыз ба? Иә, өйткені ағаштар өседі, қоректенеді, тыныс алады, көбейеді - бұл олардың тірі екенін білдіреді. Оларды қорғау керек. Ал егер ағаштар мен сүздер сөйлей алатын болса, олар бізге мынаны айтар еді: «Орман әлемін сақтаңдар Бұтақтарды сындырмаңдар, Бізге су құюды ұмытпаңдар, Бізді баспаңдар» деп айтар еді.</p>	<p>лянды заттарды қызыл корзинаға салу, керек заттарды жасыл корзинаға салу. Дид ойын: «Орман не үшін керек?» Орман – құстар мен жануарлардың мекені. Орман бізді қатты және суық желдерден қорғайды. Орман бізге құрылыс материалдарын береді. Орман бізге таза су мен ауа береді. Қазір қай мезгіл? Күз мезгілінде орман ағаштары қандай болады?</p>
--	--	--	---	---

Екінші таңғы ас	Тамақтану алдында гигиеналық рәсімдерді орындау (мәдени-гигиеналық дағдылар, өзіне-өзі қызмет көрсету, еңбек қызметі) балалардың тамаққа назарын аудару, мәдени тамақтануға тарту (сөйлеуді дамыту)				
Серуенге дайындық	Киіну: Серуенге шығу, базаларды біртіндеп киіндіру, киімдерінің дұрыс киілуін қадағалау, қатармен жүруге дағдыландыру.				
Серуен	Картотека №12 Ағаштардан желмен ұшып түсіп жатқан жатырақтарды бақылау.	Картотека №15 Балабақша маңындағы сарғайған шөптерді бақылау.	Картотека №17 «Күз көрінісін бақылау»	Картотека №18 Күзгі жатырақтарды бақылау.	Картотека №20 Жәндіктерді бақылау.
Серуен картотекасынан					
Серуеннен оралу	Тазалық процедурасы. Қолдарын сабынмен жудыру, өз сүзгілеріне сүртінулерін тазалап ету, ұқыптылыққа, тазалыққа тәрбиелеу Балаларға реттілікпен киімдерін шешуі, өз сөрелеріне киімін жинап таза ұстауды, су болған киімдерін тәрбиешіге көрсетуге үйрету. Гигиеналық шараларын ұйымдастыру. Түскі асқа дайындық.				
Түскі ас	Ұқыпты тамақтану дағдыларын, ас құралдарын қолдану дағдыларын жетілдіру. Тамақтану алдында мұқият жуынуды, тамақтану әдебін сақтап, асты аз-аздан алып, шусыз жевуді үйрету. Тамақтан соң ауыздарын шаюды қадағалау				
Күндізгі ұйқы	Белгілі жүйелікте киімдерін шешуді, киімдерін ұқыпты орындыққа іліп қояды пысықтау. Өз төсек орындарын дайындап жатуды дағдыландыру, үлгері алмаған достарына жәрдемдесу. Балалардың тыныш ұйықтауына жағымды жағдай жасау				
Біртіндеп ұйқыдан ояту, сауықтыру – шаралары.	№3 «Саусақтар амандасады.» массаж жасаймыз – «қолды жуамыз». - «Қайырлы күн, көздерім!» Қабақты сипаймыз. «Оянамыз, құлақтар!» - құлақты сипаймыз, - «Қайырлы таң, қолым!» - алақанды сипаймыз. - «Оянамыз, қолымыз!» - шапалақтаймыз. - «Қайырлы таң, аяғым!» - аяқты сипау. - «Оянамыз, аяғым!» - қаз - қаз басамыз.	№4. Бір – көтер және қолыңды Екі – төмен ұста қолыңды Үш, төрт – жаныңа соз қолыңды Бес дегенде секір көрсет бойыңды. Керілеміз, созыламыз, төсектен біз тұрамыз.	№5. "Құстар оянды" - қолдарды жан-жаққа созу, былғау – «құстар қанат қағып жатыр». 2. «Құстар достарын іздеп жатыр» - Оң жаққа, сол жаққа бұрылу, «шип-шип» деп айту. 3. "Құстар көңілденіп жатыр" – қолды шапалақтау	№6. арқамен жатып қолды екі жаққа созу, жудырықтарын жұму, қолдарын алға созып айқастыру, демалу. - арқамен жатып қолдарын бастарына қойып кезекпен сол аяқтарын, он аяқтарын көтеру, екеуін бірге ұстап, жайлап түсіру. - арқамен жатып шынтақтарын тіреп иілу, кеуделерін жоғары көтеру, басты тік ұстау	№7. «Күнің оянуы» - «Міне күн де оянады»- балалар тізе бүгіп отыр, қол төменде. - Биік, биік, биікке - қолдарын жоғары қарай көтереді. - Түнге қарай батады- Балалар тізе бүгіп отырады. басты төменге – жоғарыға – төменге еңкейеді. «Күзімдейді күн» керемет, керемет - алақан соғады.
Ұйқы ашар жаттығу картотекасынан					
Бесін ас	Қолдарын сабындап жуып, өз сүзгілеріне сүрту, ұқыпты тамақтану дағдыларын, тамақтану әдебін дұрыс сақтай білуге				

<p>Балалардың дербес әрекеті (баяу қымылды ойындар, үстелүсті ойындары. Бейнелеу әрекеті, кітап тарқару және тағы басқа әрекеттер)</p>	<p><i>дағдыландыру.</i></p> <p>Миға шабул. Логикалық тапсырма -Жол ұзын ба, қысқа ма? Қол ұзын ба, қысқы ма? -Қасық ұзын ба, қысқа ма? Асық ұзын ба, қысқа ма? -Алма үлкен бе, түйме үлкен бе? -Аю үлкен бе, қоян үлкен бе? -Шаш ұзын ба, қас ұзын ба? Дид ойын: «Жол картасын бейнеле» Шарты: Пішіндермен жұмыс. Кеңістікті бағдарлау. Күн, таз, құс, шөл, су, бұлт, гүл. Дид ойын: «Сықырлы жолдар» Шарты. Оң жақтағы жол үш-бұрыштан, сол жақтағы жол төртбұрыштан, тура жол дөңгелектен басталады. Әр бала өзінің қолындағы пішінге ұқсас жолмен жүру. Балаларды мадақтау.</p>	<p>Алма: Нарттай қызыл алма бар, Мәз балады алғандар. Жазда әдемі киінем, Тілді балдай үйірем. Алмұрт Менің атым – алмұрт, Ұнатып жер бар жұрт. Мені өсіре алмайды, Қарағандар салғырт. Өрік: Көктемде ерте гүлдеймін, Кешігуді білмеймін. Піспей тұрған кезімде, «Менен аулақ жүр» деймін. Уылжыған өрікпін, Мен бау баққа көрікпін. I топ Алма Дид ойын: «Жемістерді ағаштарына орналастыр» Шарты: Жеміс ағаштарына орналастыра отырып жемістердің атауларын атайды. II топ Алмұрт Дид ойын: «Бөлігін тап» Шарты: Жемістерді құрастырып бөлігін табады. III топ Өрік Дид ойын «Көкөніспен жемісті айыр» Мақсаты: Екі себетке көкөніспен жемісті жинау.</p>	<p>Шығармашылық бұрыш. Дид ойын: «Дәндер әлемі» Шарты: Дәндерді әр түрлі тәсілмен жасау. Балаларды топқа болу. 1-топ: Горох дәнін мүсіндеу. 2-топ: Горох дәнін бояу 3-топ: Горох дәнін жапсыру 4-топ: Әтеш құрастыру. Қосжан Мүсіреповтың «Алтын астық» өлеңін жаттау. Көктемде егін егетін, Күзде жиып теретін, Біздің дала – бай дала, Алтын астық айнала. Ел егінді жинайды, Қырманға дән сыймайды. Біздің дала – бай дала, Алтын астық айнала. Жұмбақ жасыру Бұрыштарым жоқ менің, Дөңгелекте емеспін, Ұқсаймын мен денеге Кім табады, бұл не? (Сопақша) Үш төбесі бар көрінген Үш бұрышы мен үш беті Жауабын кім шешеді? (Үшбұрыш) Әр жұмбақты шешекен сайын жауабы болатын геометриялық пішінді тақтаға іліп, балаларға сурақтар қойылады. -Сопақша, үшбұрыш туралы не білесіңдер? -Дөңгелектен айырмашылығы? -Сопақша, дөңгелек неге</p>	<p>Табиғат туралы тақпақтар Табиғат біздің анамыз, Жер–Ана біздің панамыз. Таза болса табиғат Біз де аман боламыз. Бұтақтарды сындырмай, Тазалықты сақтайық, Гүл өсіріп, су құйып, Табиғатты қорғайық. Тақпақ жаттау. «Еңбек» Қырға шықсаң өрлеп, Мұның аты - Еңбек. Кесте тіксең зерлеп, Мұның аты - Еңбек. Гүл отырғызсаң терлеп, Мұның аты - Еңбек. Қиындықтың бәрін, Еңбек қана жесеңбек.</p>	<p>Жұмбақтар әлемі Жауып жаңбыр, Жер сабыр, Шөл, жапырақ солады Бұл қай кезде болады? (Күз) Барлығына бақтың, Сары бояу жақтым. (Күз) Жиып-теріп болатын Қанбаға астық толатын Қызыл қырман ойнайтын Қай мезгілде болатын? Жауабы: Күз Жапырақты бояды, Атырапты бояды. Бояп-бояп барлығын Сап-сары ғып қояды. Күз Дид ойын: «Салыстыру» Шарты: Балаларға биіктігі әртүрлі ағаштар мен үйлерді көрсетіп салыстыру. Қай ағаш биік, ал ағаш аласа? Қайсы үйі биік? Ал, қайсы үй аласа? Неге?</p> 
--	--	---	---	--	---

			ұқсайды?		
Балалармен Жеке жұмыс	Қимылды ойын «Өз үйіңді тап» Шарты: Кілемнің үстінде геометриялық фигуралар жатады. Олар үйшіктер, балалардың қолдарында геометриялық карточкалар болады. Музыка ойнап тұрады, балалар кілем үстімен айналып жүреді. Музыка тоқтағанда әр кім өз үйшігіне барады. Білмеген бала ойынан шығады. Бекарыс Раян	Дид ойын: «Көлеңкесін тап» Ойын шарты: Балалардың қолына әртүрлі заттардың суретін таратылады. Балалар қолдарындағы суреттер бойынша көлеңкесін тауып орындарына отырады. Нұрасыл Ислам	Дид ойын: «Көлеңкесін тап» Ойын шарты: Балалардың қолына әртүрлі заттардың суретін таратылады. Балалар қолдарындағы суреттер бойынша көлеңкесін тауып орындарына отырады. Айдина Әмір	Дид ойын: «Артығын тап» Мақсаты: Балалар берілген суреттердің ортақ атауы барын түсінеді. Күтілетін нәтиже: Суреттерді атай отырып, не артық екенін айтады. Нұрасыл Раян	Дид ойын: «Сықырлы түстер» Ойын шарты: Балаларға түрлі-түсті квадрат-тармен карточкалар беру. Содан соң педагог бір сөз айтады, мысалы, қайың. Қара, ақ және жасыл төртбұрыштары бар балалар аларды өсіреді. Бекарыс Ислам
Кешкі ас	Ас-адамға қуат береді				
Серуенге дайындық	Серуенге шығу туралы балаларға түсіндіру жұмыстары. Киімдерін дұрыс кие білуге үйрету. Аяқ киімнің оң салын түсіндіру. Серуенге шығу. Балалардың киіну реттілігін бақылау, киінгенде түймелерін қадап, аяқ киімінің бауын байлауды, киімдегі олқылықтарды жөндеуді қадағалау. Киім шкафтарын таза ұстау және жинау				
Серуен	Картотека №12 Ағаштардан желмен ұшып түсіп жатқан жапырақтарды бақылау.	Картотека №15 Балабақша маңындағы сарғайған шөптерді бақылау.	Картотека №17 «Күз көрінісін бақылау»	Картотека №18 Күзгі жапырақтарды бақылау.	Картотека №20 Жәндіктерді бақылау.
Серуеннен оралу	Балалардың киімдерін жүйелі түрде шешулерін қадағалау, өлеңдерді, әндерді үйрену, жұмбақтарды шешу				

Балалардың дербес әрекеті (баяу қимылды, үстел үсті ойындары, бейнелеу іс- әрекеті, кітаптарды қарау және басқалар	Топта балалармен шағын ойын орталықтарында еркін ойындарды ұйымдастыру, үстел үсті пазлдармен ойын, Өнер орталығында сурет салу, суретті кітапшаларды бояу, Қарапайым құрылыстар құрастыру, кітаптарды қарау, Табиғат бұрышын мекендеушілерді бақылау дағдыларын қалыптастыру				
Балалардың үйге қайтуы	Ата –аналармен балалардың тазалықтары жайлы әңгімелесу.	Ата-аналарға балалардың жеке бас гигиенасына назар аудару керектігін ескерту.	Ата-аналарға балабақшаға төлейтін төлем ақысын уақытылы керектігін ескерту.	Ата-анамен балаларының тамақтануы жайында кеңесу беру.	Ата –аналармен балалары туралы әңгімелесу.

Ұсыныс: _____

Әдіскер: Нур Нурберген Өскеңгул

«Ботақан» орта топ тәрбиешілері:

Өнерхан Алмагүл
Шаймурат Шаймурат Харлығаш

Тәрбиелеу – білім беру процесінің циклограммасы
Қараша айы II апта

Күн тәртібінің үлгісі	Дүйсенбі 06.11.2023	Сейсенбі 07.11.2023	Сәрсенбі 08.11.2023	Бейсенбі 09.11.2023	Жұма 10.11.2023
Балаларды қабылдау	Балалардың көңіл-күйін бақылау, дене қызуын өлшеп тазалықтарын тексеру. Арнайы журналға тіркеу. Мәдени- гигиеналық шараның орындауын қадағалау. Медбике, психологпен бірлескен жұмыс.				
Ата-аналармен әңгімелесу, кеңес беру	«Балалардың демалыс күндерін қалай, қайда өткізгендері жайлы» әңгімелесу. Ата-аналарға ертеңгілік жаттығуға балаларды үлгертіп әкелулерін ата-аналарға түсіндіру				
Балалардың дербес әрекеті (баяу қимылды ойындар, үстел үсті ойындары, Бейнелеу әрекеті, кітаптар қарау және тағы басқа әрекеттер	Дид ойын: «Қайсысы қайда тіршілік етеді?» Мақсаты: суреттерден көрген заттарының аттарын атап, олардың қайда өмір сүретінін біледі.	Дид ойын: «Балық аулау» Мақсаты: сұрақтарға жауап бергізе отырып, логикалық қабілетін дамыды.	Дид ойын: «Орнын тап» Мақсаты: балаларға өз бөлмесіне қажетті мүліктердің аттарын айтқып суреттен таба біледі.	Дид ойын: «Жеке атауын ата» Мақсаты: көкіністердің аттарын жеке – жеке атап, түстерін, пішіндерін ажырата біледі.	Дид ойын: «Құстарға көмектесеміз?» Мақсаты: Балалар құстар туралы түсініп, өз ойын айта алады.
Танымдық және зияткерлік дағдыларды дамыту картотекасынан					
Таңғы жаттығу	Қараша айының I- аптасына арналған таңғы жаттығу кешені. Жаттығу кешені қосымша тіркелген Мақсаты: Жалпы даму жаттығуларын дұрыс жасай отырып, баланың қимыл-қозғалысын шыңдау				
Таңғы ас	Балалардың беті қолын жуып, таңғы асқа отыру. Ас ішу мәдениетімен таныстырып отыру. Қасық, шанышқыны дұрыс пайдалануды үйрету. Асты сөйлемей ішу. Астан соң беті – қолды жуу.				
Ұйымдастырылған іс-әрекетке дайындық	Жарқырап күнде ашылды, Айналага нұр шашылды. Қайырлы күн! Біз көңілді баламыз! Қайырлы күн! Біз сүйкімді баламыз	Күліндеген күн мейірімді! - Кірішкісіз ақ қар мейірімді! - Таза мөлдір су мейірімді! - Бәрімізді көтеріп тұрған жер мейірімді!	Күн нұрындай көңілім, Даламдай кең пейілім. Жүрегім толы мейірім, Бәріне ортақ шуағым, Қайырымды боламын.	Қайырлы таң балалар! Жарқырады қаламыз, Жайнай түсті даламыз, Қайырлы таң балалар! Аман Отан панамыз, Аман ата-анамыз, Қайырлы таң балалар	Қол ұстасып, дөңгелеңіп, Тура қалдық есеуіміз. Өзіміз де дөңгелек Күнге ұқсайды екенбіз
Білім беру ұйым кестесі		Дене тәрбиесі: 9.00-9.15	Дене тәрбиесі: 9.00-9.15 Қазақ тілі: 9.20-9.35	Дене тәрбиесі: 10.10-10.25	Музыка: 9.20-9.35

<p>Білім беру ұйымының кестесі бойынша ұйымдастырылған іс-әрекет.</p>	<p>Ертегілер әлемі бұрышына саяхат. Суреттер қарау. Қызғушылықты ояту. «Қыздың аты кім?» жаттығуы. Балалардың алдында бес бөлікке бөлінген қағаз парағы, олардың әрқайсысы әртүрлі түсті - сары, қызыл, жасыл, көк, қызғылт сары. Балаларға трафареттегі дайын қыз бейнесіне кезекпен әр бөліктен қалпақ қиылып, қыздың атын Сары телпек, Қызыл телпек, жасыл телпек, т.б. атайды.</p>  <p>Сонымен ертегідегі қыз қайсымы? Қызыл телпек Кішкентай Қызыл телпек басына қалпақ киген. Басымызға тағыз не киюге болады? Қалпақ, кепка, орамал. Басымызға кигеннің бәрі «бас киім» деп аталады. Дидактикалық ойын «Бас киім қандай пішінге ұқсайды?»</p>	<p>Қызғушылықты ояту. «Теремок» үстел театрының көрсетілімі Далада бір үй тұр еді, ол төмен емес, биік емес.</p>  <p>Тышқан өтіп бара жатып, Мына үйде кім тұрады? Кім өмір сүреді? Ешкім жауап бермеді. Тышқан үйге кіріп, сонда өмір сүре бастады. Бақа өтіп бара жатып, Мына үйде кім тұрады деді? - Мен тышқанмын Ал сен кімсің? -Ал мен бақамын. - Менімен бірге тұр! Бақа үйге секірді де, екеуі бірге өмір сүре бастады. Қоян жүгіріп өтіп бара жатып . Мына үйде кім тұрады деді? - Мен тышқан - Мен бақамын! -Ал сен кімсің? - Мен қоянмын. - Бізбен бірге тұр деді!</p> <p>Қоян үйге кірді , олар бірге өмір сүре бастады. Кішкентай түлкі өтіп бара жатып. Ол терезені қағып: - Мына үйде кім тұрады? - Мен тышқанмын.</p>	<p>Менің сүйікті бұрышым Сурақ жауап Машиа қай ертегі кейіпкері? Дидактикалық ойын «Аюлар ыдысы» - Машиа ыдыстың бәрін араластырып алды. Біз аюларға ыдыс-аяқ қоюға көмектесеміз. Балалар тәрелкелер мен қасықтарды аюлар бейнесіне өлшеміне қарай орналастырады. Дид ойын: «Аюларды орындықтарға отырғыз» - Балалар орындықтарға көлеміне қарай аю фигурасын жапсырады.</p>  <p>Дид ойын: «Аюға үй салу» - Геометриялық пішіндерді ажыратып, үй аюдың қандай үйі болғанын анықтайық. Балалар үйдің схемалық бейнесіне геометриялық пішіндерді орналастырады. «Үй аю» сергіту сәті. Үй аю үйге келе жатты. (Аяқтан аяққа адымдап, денені тербету, қалдар сәл доңғеленіп, дене бойымен төмен түсіру, аюдың жүрісі)</p>	<p>Менің сүйікті бұрышым Дид ойын: «Кім тапқыр?» Жұмбақ жасыру: Өзі айлакер, өзі бір қу, Жүрген жері у да шу. Ол не?(түлкі) Еріксе, құйрығымен ойнайды, Зеріксе, ұйқыға бір тоймайды. (мысық) Бұрап қойған сағаттай, Айқайлайды таң атпай. (әтеш) «Мысық, әтеш және түлкі» ертегісі. Түсіндіру. Сурақ- жауап: 1. Ертегі кейіпкерлерін атаңдар. 2. Әтеш қайтті? 3. Түлкі не істеді? 4. Қайсы кейіпкер қатты ұнады? Несімен? 5. Қайсы ұнамады? Неліктен? 6. Кім айтып береді? «Көлеңкесін тап» дидактикалық ойыны - Ертегі кейіпкерлері мен олардың фигураларын сәйкес көлеңкелерге орналастыр.</p> 	<p>Қызғушылықты ояту. «Тасбақа» музыкасын тыңдау Музыка әуенімен педагог тасбақа ойыншығын көрсетеді, оның баяу жорғалауына еліктейді. Дид ойын: «Тасбақа қабығын тап» Шарты: Балаларға ортасында шеңбері бар (қабықтың орнына) әртүрлі түсті тасбақалардың картоннан жасалған силуэттері беріледі. Содан кейін көп түсті шеңберлерді қарастырып, тасбақа үшін сәйкес түсті таңдау ұсынылады.</p>  <p>Дид ойын: «Тасбақаларды сана» -Таста неше тасбақа бар? Бір тасбақа. «1» санын тауып, бір тасбақаның қасына тасқа қойыңыз.</p>
---	---	---	--	---	--



Парақта геометриялық фигуралар түріндегі қораптар сызылады, қалпақтардың сәулеттік кескіндері пішіні сәйкес келетін қораптарға салынуы керек.

Дид ойын: «Шляпа»

Шарты: Жіп және қыстырғыш пайдалану арқылы, шляпадағы саңылаулардан жіпті өткізу, содан кейін шляпаның жиегіне түрлі-түсті киім қыстырғыштарын қыстыру.

Дидактикалық ойын «Қызыл телпекке жолдан өтуге көмектес»
- Орманға кіру үшін жолды кесіп өту керек. Бірақ ол жолды еш жерден кесіп өте алмайды, жолды тек ақ жолақтардың арнайы жолымен - «зебра» арқылы кесіп өту керек. Қызыл телпек жолды кесіп өтуі үшін ақ жолақтарды орналастырыңыз.

- Мен бақамын.
- Мен қоямын.
- Ал сен кімсің?
- Ал түлкімін
- Кел бізбен бірге тұр деді.
Төртеуі өмір сүре бастады.

Қасқыр келіп, есікке қарап: Мына үйде кім тұрады деді?

- Мен тышқанмын.
- Мен бақамын
- Мен қоямын.
- Мен түлкімін
- Ал сен кімсің
- Ал мен қасқырмын
- Кел сенде бізбен бірге тұр деді олар!

Қасқыр үйге кірді. Бесеуі өмір сүре бастады. олар ән айтады. Кенет қасынан епсіз аю өтіп бара жатыр. Аю үйді көрді, әндерді естіді, тоқтады да, қатты айқайлады:

- Мына үйіште кім тұрады?
- Мен тышқанмын.
- Мен бақамын.
- Мен қоямын.
- Мен түлкімін
- Мен қасқырмын
- Ал сен кімсің?
- Ал мен аюмын.
- Бізбен бірге тұр!
Аю ішке кіре алмай:
«Ал мен сендердің үйшіктеріңнің жоғарғы жағында өмір сүргім келеді».
- Иә, сен біздің үйімізді

Аю әке үлкен еді
(қолды жоғары көтеру)
Анам сәл кішірек
(Тізеңізді сәл бүгіңіз, қолыңызды төмен түсіріңіз және аздап ашық жүріңіз)
Және ұл.

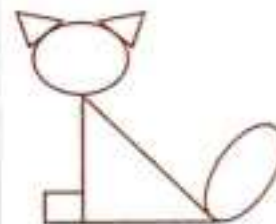
Ол ең кішкентай болды (Сылдырылдап жүгіреді)
Дид ойын: «Аюға арналған ботқа» саусақ суреті
- Аюларға арналған тәрізкеге ботқа салайық.
Балалар пластилиннің бетінде саусақ іздерін қалдырады.



«Үш аюды төсекке жатқызы» дидактикалық ойымы
- Аюлардың ұйықтайтын уақыты келді, оларды төсектеріне жатқызу керек: ең үлкен аю-әкесі - ең үлкен төсекке, аю-ана - кішірек төсекке, ал бала аю - ең кішкентай төсекке.



Дид ойын: «Мысық»
- Әтешіті кім құтқарды? мысық.
Қызғылт сары геометриялық фигураларды орналастыр мысықтың түсті фигурасы.



Дидактикалық ойын «Мысық пен әтешітің үйі»
- Әтешіті терезеге қойыңыз. Түлкі оған



Суда қанша тасбақа бар? Екі тасбақа. «2» санын алып, судағы екі тасбақаның жанына қойыңыз.

Дид ойын: «Тасбақалар»
- Бір тасбақаны тасқа, ал екі тасбақаны көлге жапсырамыз.



Дид ойын: «Тасбақа»
- Бізге қонаққа үлкен тасбақа келді. Ол балалармен ойнағанды жақсы көреді, сондықтан оның қабығында ойнауға болатын көптеген бар. ойыншықтар
Дидактикалық ойын «Үлкен және кіші тасбақаларға жорғала»
Балалар төрт аяққа тұрады, арқаларына жалпақ жастықтар қойылады. Балалар тапсырма алады: «Үлкен



Дидактикалық ойын: «Бәліштерді орналастыр»

- Міне себеттер. Олардағы пирогтарды тарату керек. Себет саны қанша болса, сонша пирогты салыңыз.

Сергіту сәті: «Жолда»

Балалар түзету жолымен жүреді. Олар туннельге енеді, орындық бойымен жүреді, бұдырлардан секіреді. («Қызыл телпек туралы» фильміндегі әнге).

Дид ойын: «Себет»

Балалар кәрзеңкеге бәліштер мен ботелке май жапсырады.

Дид ойын: «Әжеге арналған пирогтар» мүсіні

Допты дөңгелек домалақпен мүсіндеп, оны тортқа тегістен, салмасын салып, оны екіге бүктейміз, шеттерін қысаламыз.

Дидактикалық ойын «Қызыл телпек пен қасқыр»

сындырасың!
- Жоқ, мен оны сындырмаймын.
- Ал, онда көтеріл!
Аю төбеге шығып, жай отырды, кенет үй сықырлап, түгел құлады. Ішіндегілер жүзіріп шығып аман қалды. Олар бөренелерді тасуға, тақталарды кесуге - жаңа үйшік салуға кірісті. Үйшік бұрынғыға қарағанда жақсы салынған!

Дид ойын: «Мұнара тұрғындары» Балалар қайшымен тік сызық бойымен ертегі кейіпкерлерінің бейнелері бар қағаз жолағын қиып алады.



Дид ойын: «Біз мұнара салып жатырмыз» Балалар тәрбиешінің үлгісі бойынша құрылыс материалынан үйшік құрастырады. - Ал енді мұнара тұрғындары бізбен айналысы келеді.

Дид ойын: «Тышқанға мұнараға апаратын жолдар» - Ал мұнараға әртүрлі

Дид ойын: «Аюға арналған алжапқыш» маркаларымен сурет салу

-Аюдың жаңа алжапқышын өрнектермен безендірейік. Балалар алжапқыштың жазықтығына іздер қалдырады.

Түйме ойыны «Аю мен шарлар»

Аю қонжығына қалпақ тоқып берді, июған жіп шарларын ашуға көмектесіңіз. Балалар екі өлшемді шарлардың түрлі-түсті шеңберлеріне сәйкес түймелерді орналастырады.



Дид ойын: «Аюға арналған қалпақ»

Қонжықтың бубоны безендірейік, түрлі-түсті қысқыштары бар қалпақ. Балалар қалпақтағы бубон шеңберіне түрлі-түсті киім қыстырғыштарын бекітеді.

жете алмайтындай етіп жапқыштарды жабыңыз.

Түрлі түсті түймелерді қалайлы түс пен өлшемдегі шеңберлерге орналастырыңыз.

Дид ойын: «Әтешке арналған буршақ»

- Міне, қанша буршақ өсті. Буршақ тауының үстіне корозды отырғызып, оны желіммен жабыстырыңыз. Ал енді біз саусақтарымызбен көбірек буршақ саламыз. «Әтеш» сергіту сәті Балалар «Әтеш» әніне тізелерін жоғары көтеріп, қолдарын бүлгеп бөлмені айналып жүреді.

Дид ойын: «Әтеш құйрығы»


- Түрлі түсті киім қыстырғыштарынан әдемі әтеш құйрығын жасаңыз.

Буршақ ойындары


- Бұл буршақ. Ыдыстарыңда қанша буршақ бар? Көптеген. Енді саусақтарыңмен біреуін алыңыз. Бұл не? Буршақ. Түрлі-түсті қағаздарды алдарыңа атыңдар. Сіздің кілеміңіз қандай түсті? Ал сенде? Сенде?

тасбақа жорғала», «Кішкентай тасбақа жорғала»

Дид ойын: «Тасбақа қабығын безендір» және саусақпен сурет салу -Тасбақа өзінің дөңгелек қабығын жылтыр малтатастармен безендіргісі келеді. Оған көмектесейік, дөңгелек қабықтың шетіне қиыршық тастарды салайық.



- Біздің тасбақа сәнгер. Енді ол өз қабығын басқаша безендіргісі келеді. Жарқыраған тастарды қоратқа салып, сурет салу. Біз тасбақа қабығын түрлі-түсті нүктелермен безендіреміз.



«Құмға көмілген тасбақалар» дидактикалық ойыны - Балалар, тасбақалар құмға қазғанды жақсы көреді. Оларды құмнан табуға тырысайық. Енді сіз барлық тасбақаларды

Қызыл телпек қандай жолмен жүрді? Ұзын жол бойымен. Қызыл телпекті ұзын жолға қойыңыз. Қасқыр қай жолмен жүрді? Қысқа жолда. Қасқырды қысқа жолға қойыңыз. Қай жолдың жанында көптеген гүлдер өседі? Ұзын жол бойымен. Ал қысқа жолдың жанында қанша гүл өседі? Екі гүл. Қай жерде көбірек гүлдер бар? Ұзын жол бойында.



Қасқыр мен Қызыл телпек жолда демалғысы келді - олар діңгекке отырды. Үлкен діңгекке не отырды? Қасқыр. Ал кішкентай діңгекке кім отырды? Қызыл телпек.

Қарындашпен сурет салу
Дид ойын: «Әжесің үйіне жол»

Қасқыр, Қызыл телпек жүріп бара жатқан жолдың бойымен қарындашпен сызу.

жолдар апарады. Қанша трек? Екі. Бірдей тректер? Әртүрлі тректер - біреуі ұзын, екіншісі қысқа. Тышқан абдырап қалды, үйге тезірек жету үшін ұзақ жолмен немесе қысқа жолмен қай жолмен жүру керек? Балалар, қалай ойлайсыңдар? Иә, балалар, дұрыс, тышқанның үйге қысқа жолмен жүзгіруі жылдамырақ, енді біз оған қысқа жолдың қай жерде екенін дұрыс көрсетуіміз керек. Тышқанды қысқа жол бойымен жылжытыңыз.

Дидактикалық ойын
«Жәшікке тығылу»

Балаларға текшелер мен шарларды қолайлы пішіндегі тесіктерге салу арқылы қорапқа жасыру ұсынылады.

Сергіту

«Батпақтағы бақалар»
Балалар музыка әуенімен су лазагүлінің жапырақтарымен жүреді, орындықтың бойымен жорғалайды, туннельге енеді.

Дид ойын: «Бақа»

Балалар бақаны жабыстырады, пластилиннен лазагүлдің өзегін жасайды, оны фонда басып, оған асқабақ тұрқымының

Бұл қағаз барқыт қағаз деп аталады. Қағаздың үстіне алақаныңызды, ал енді саусақтарыңызды жүргізіңіз. Бұл қағаздың аты есіңізде ме?

Барқыт.

-Ал біз бір уыс бұршақ аламыз. Бұршақты барлық саусақтарыңызбен және алақаныңызбен ұстайыз. Бұл бір уыс деп аталады.

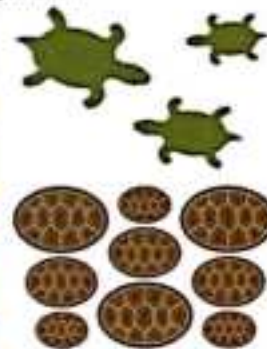
Табақтарыңыздан бір уыс бұршақты алыңыз және оларды барқыт қағаз төсенішіне салыңыз. Мұнда біз тағы бір жаңа сөзді білдік - бір уыс.

Алақаныңызды бұршақтың үстіне қойып, домалатыңыз. алға және артқа, айналым қозғалыста - шеңбер сызыңыз.



«Қатшықты тарымен толтыр» жаттығуы - Балалар, қасықтарыңды алып мына дорбаларға мұқият тары салыңдар.
Тақпақтар

таптыңыз, оларды жапырақтарға отырғызыңыз. Бір жапыраққа қанша тасбақа сыяды? Тек бір тасбақа. Ал енді тасбақалар көлге шомылтуға кетті. Көлге қанша тасбақа сыйды? Дидактикалық ойын «Тасбақа қабықтары» Саусақпен ең үлкен тасбақаны, ең кішкентай тасбақаны, ортаңғы тасбақаны көрсетіңіз. Оларға дұрыс қабықшаларды табуға көмектесіңіз көлемі бойынша: үлкен тасбақаның қабығы үлкен, кішкентай тасбақаның қабығы кішкентай, орташа тасбақаның қабығы орташа.



Түйме ойыны «Тасбақа»
Тасбақа әдемі қабық алатындай етіп түймелерді орналастырыңыз.



Сергіту жаттығуы

Біздің алдымызда кең шалғын
(қолды екі жаққа созу)
Ал біздің үстімізде биік орман (қолыңды көтер)
Қарағай сол жақта
(қолдар солға)
Оң жақта шырша
(қолдар солға)
Шулы орман
(қолдарын бастың үстінде бұлғау)
Кенет қатты күн күркіреді
(алдыңда қол шапалақтау)
Үйге тез жүгір
(қолдармен бастарына «төбе» жасап, отыру)
Түйме ойыны «Әже көйлегі»
- Түймелерді қолайлы түспен өлшемдегі шеңберлерге орналастырыңыз.
Қолданба және саусақ суреті «Немереге арналған тәттілер»
Балалар суреттің фонына тәттілердің сидуэт бейнелерін жабыстырады, содан кейін торттағы ақ

жатырақтарын жабыстырады.
Дид ойыны: «Қоян өсімдіктері қырыққабат»
- Қоян өз бақшасында қырыққабат өсіреді. Қырыққабатты дұрыс орналастырыңыз: шағын шеңберлерде - кішкентай қырыққабатты салыңыз. Ал үлкен шеңберлерде - үлкен қырыққабат. Қандай қырыққабат үлкен, кіші немесе үлкен?



Түлкі «Бисер» түймелері бар ойын

- Түлкі жүгіріп келе жатқанда моншақтарынан айырылып қалды. Ол жылап: Мазасызданады Қане, балалар, түлкіге көмектесіңдер ме?
«Түлкі» саусақ суреті
Балалар түлкінің контурлық бейнесін бояйды.

Оятпа, әтеш, сен бізді,
Өзім де сездім, таң атты.

Сенсіз- ақ білем мезгілді,
Танымын енді сағатты

Мысық

Мынау тұрған мысық,
Екі көзін қысып,
Ұйықтап отыр маужырап,
Сүт көжесін ішіп.

Түлкі

Түлкі деген қу ғой,
Жүрген жері шу ғой.
Жатып алып жағада,
Іздегені ду ғой.


Сұрақ – жауап
Қандай ертегі үйрендік?
Ертегіде қандай кейіпкерлер бар?
Балаларды мадақтау.



«Тасбақа»

- Тікелей домалату арқылы біз жүқа шұжық жасап, оны осында бекітеміз - бұл тасбақаның басы мен құйрығы. Жоғарыдан біз жаңғақ қабығын бекітеміз - енді қабық дайын. Бұришақтан көз жасау ғана қалады.
«Тасбақаны айналып өту» жаттығуы
Балалар шеңберге отырады, бір-біріне ойыншық тасбақаны береді. Педагог әр балаға алғысын білдіреді. Кім ойыншықты көршісіне беріп, балаларды «рахмет» сөзін айтуға шақырады.
Балаларды мадақтау.

нүктелерді
саусақтарымен бояйды,
олар жидектер.
Сұрақ-жауап
Балаларды мадақтау.



Қасқыр

Қарындашпен сурет салу

Дид ойыны: «Қасқырға арналған кешкі ас»

- Балалар, біздің қасқырдың қарны қатты ашты. Ал ол малдың ешқайсысын жеп қалмас үшін оны тезірек өзіміз тамақтандырайық. (Балалар дөңгелек қағаздан жасалған тәрелкеге «пирожный» және «вермишель» суретін салады).

Дидактикалық ойын
«Апандағы аю»

- Міне сурет. Онда не бар?
Шырша, оның астында аюдың ұясы.



- Күн шықты. Күнді қолыңызға алып, оны парақтың жоғарғы жағына салу. Аю серуендеуге шықты. (Балалар мәтін бойынша сәйкес силуэт суреттерін өңдейді).

	<p>- Аю ағашқа көтерілді. Кенет ол құлап қалды. Аю жылады: Аспанда бұлт пайда болды. Ол күнді жауып тастады. Ауа райы бұзылып, аю ұясында бүйіріне жатып ұйықтап қалды.</p> <p>- Осы кезде бұлттан жаңбыр жауды: «тамшы-тамшы-тамшы». Жаңбыр тамшылары сияқты саусақтарыңызды үстелге тырсылдату</p> <p>- Жаңбырдан кейін ағаштың қасында екі саңырауқұлақ өсті. Аю ұядан шығып, саңырауқұлақтарды жинады. Жаңбырдан кейін ағаштың астында қанша саңырауқұлақ өсті? Екі саңырауқұлақ. Қарындашпен сурет салу Дид ойын: «Аюға арналған кешкі ас» Табақтың шеңберіне балалар қоңыр түсті қарындашпен котлет шеңберлерін сызып, үстіне бояйды. Содан кейін қысқа штрихтар-макарондар сары қарындашпен салынады. Міне Үйшік ертегісі Ұнады ма? Балаларды мадақтау.</p>			
Екінші таңғы ас	Тамақтану алдында гигиеналық рәсімдерді орындау (мәдени-гигиеналық дағдылар, өзіне-өзі қызмет көрсету, еңбек қызметі) балалардың тамаққа назарын аудару, мәдени тамақтануға тарту (сөйлеуді дамыту)			

Серуенге дайындық	<i>Киіну: Серуенге шығу, балаларды біртіндеп киіндіру, киімдерінің дұрыс килуін қадағалау, қатармен жүруге дағдыландыру.</i>				
Серуен	<i>Картотека №2</i> Күзгі жапырақтарды бақылау	<i>Картотека №3</i> Жәндіктерді бақылау.	<i>Картотека №9</i> Аула сыпырушының еңбегін бақылау.	<i>Картотека №15</i> Балабақша маңындағы сарғайған шөптерді бақылау.	<i>Картотека №17</i> «Күз көрінісін бақылау»
Серуен картотекасынан					
Серуеннен оралу	<i>Балаларға ойын киімдерін шешуді, өз сөрелеріне киімін жинап таза ұстауды, үйрету. Гигиеналық шараларын ұйымдастыру. Түскі асқа дайындық.</i>				
Түскі ас	<i>Ұқыпты тамақтану дағдыларын, ас құралдарын қолдану дағдыларын жетілдіру. Тамақтану алдында мұқият жуынуды, тамақтану әдебін сақтап, асты аз-аздан алып, иусыз жеуді үйрету. Тамақтан соң ауыздарын шайды қадағалау</i>				
Күндізгі ұйқы	<i>Белгілі жүйелікте киімдерін шешуді, киімдерін ұқыпты орындыққа іліп қоюды пысықтау. Өз төсек орындарын дайындап жатуды дағдыландыру, үлгере алмаған достарына жәрдемдесу. Балалардың тыныш ұйықтауына жағымды жағдай жасау</i>				
Біртіндеп ұйқыдан ояту, сауықтыру – шаралары.	№2 - Керуетте жатып, аяқ – қолдарын жоғары көтеру кезекпен. - Керуетте жатып велосипед тебу. - Қолды алға созып, қайшылап қозғалту.	№4 Бір – көтер кәне қолыңды Екі – төмен ұста қолыңды Үш, төрт – жаныңа соз қолыңды Бес дегенде секір көрсет бойыңды. Керілеміз, созыламыз, төсектен біз тұрамыз.	№5 "Құстар оянды" - қолдарды жан-жаққа созу, былғау – «құстар қанат қағып жатыр». 2. «Құстар достарын іздеп жатыр» - Оң жаққа, сол жаққа бұрылу, киіп-шип деп айту. 3. "Құстар көңілденіп жатыр" – қолды шапалақтау	№7 «Күннің оянуы» - «Міне күн де оянады»- балалар тізе бүгіп отыр, қол төменде. - Биік, биік, бийік - қолдарын жоғары қарай көтереді. - Түнге қарай батады- Балалар тізе бүгіп отырады. басты төменге – жоғарыға – төменге еңкейеді. «Күлімдейді күн» керемет, керемет - алақан соғады.	№10 Қайырлы таң, көздерім! (балалар қастарын, көздер сипайды) Қайырлы таң, құлақтарым! (құлақтарын сипау) Қайырлы таң, беттеріміз! (беттерін сипау) Қайырлы таң, қолдарымыз! (қолдарын сипау) Қайырлы таң, аяқтарымыз! (аяқтарын сипау)
	Ұйқы ашар жаттығу картотекасынан				
Бесін ас	<i>Қолдарын сабындап жуып, өз сүзгілеріне сүрту, ұқыпты тамақтану дағдыларын, тамақтану әдебін дұрыс сақтай білуге дағдыландыру.</i>				
Балалардың дербес әрекеті (баяу қимылды ойындар, үстел үсті ойындары. Бейнелеу әрекеті,	<i>«Табиғатқа қалай көмектесе аламын?»</i> - Ауа таза болу үшін не істеу керек? Ағаш, гүл егу - Су мөлдір болу үшін не	<i>Сапамақ</i> Бір үйде біз нешеміз? Кел санайық екеуіміз. Бас бармағым - атам, Балан үйрек - апам, Орман терек - әкем,	<i>-Күн туралы түсінік беру. -</i> Сұрақ – жауап . - Табиғат нешеге бөлінеді? -Тірі табиғат өсіп – өну үшін не керек? - Жарық, жылу, су, ауа.	<i>Бауырсақ кіммен кездесті?</i> <i>Ойын барысы:</i> Музыка жетекшісі «Бауырсақ» ертегісін және сол ертегінің кейіпкерлерін	<i>Менің балаларым қайда?</i> <i>Ойын шарты:</i> Педагог балаларға карточкада тауық, үйрек, күрке тауық, ит, мысық аналарын т.б көрсетеді, ал балалардың

кітап тарқару және тағы басқа әрекеттер)	<p>істеу керек? <i>Ластамау</i> - <i>Алаштарға қалай көмектесе аламыз? Су құю, қолсыту</i> - <i>Судағы жәндіктерге қалай көмектесеміз?</i> - <i>Құстарға қалай көмектесеміз?</i> Ширату. «<i>Құм, тас, су.</i>» «<i>Құм</i>» дегенде әр жерде <i>шашыранқы болып отыру, «Тас» дегенде өз қолмен мүсін жасап тұра қату. Су дегенде толқын жасап қату.</i> Түсініктеме -<i>Ауаны жұтамыз</i> -<i>Күн жылуын, жарығын береді.</i> -<i>Жер ана бізді азықпен қамтамасыз етеді?</i> -<i>Сусыз тіршілік жоқ</i> -<i>Ағаш айналаға көрік береді, көлеңкесін тосады.</i></p>	<p><i>Шылдыр шүмек - анам, Кішкентай бөбек - мен. Біз үйде нешеуіміз? Біз үйде – бесеуіміз</i> Дид ойын: «<i>Тату-тәтті отбасы</i>» Ойын мақсаты: үлкендерді сыйлауды, отбасы мүшелерін дұрыс атауды біледі. Саусақ жаттығулары: «<i>Қонаққа барамыз</i>» <i>Басбармақтың үйіне, Келді бүгін қонақтар, Бес саусағың біріксе, Текке кетпес уақытың, Барлық саусақ – тату дос, Бір – біріңе көмектес</i></p>	<p>-<i>Олар жылуды қайдан алады. – Күннің ызағы деген не? Ой қозғу.</i> <i>Ұжымдық жұмыс.</i> <i>Үлкен форматта салынған доңгелекке күннің ызағын жапсыру.</i> Абдрахман Асылбек <i>Күндей күліп қабағым, Жарқырайды жанарым. Әрбір келген жаңа күн Жаңа достар табамын</i></p>	<p><i>естеріне түсірулерін сұрайды. (қасқыр, түлкі, аю, қоян). Музыка жетекшісі осы аңдарға байланысты музыкаларды, мысалы аюдың музыкасын, төменгі регистрден, ал қоянның музыкасын жоғарғы регистрден ойнайды. Балалар музыканың қай регистрден ойналғанын тыңдап, қай астың музыкасы екенін тауып, сурет арқылы көрсетеді.</i></p>	<p><i>қолдарында кіші карточка (балалары) аудио қойылып, балалардан сұрайды, балалар әуенді танып не туралы айтылғанын ұғып керек карточканы көрсетеді</i></p>
Балалармен Жеке жұмыс	<p>Достық <i>Ортақ мекен жер шары, Төбемізде бір аспан. Барлық ұлттың баласы, Достығымыз жарасқан</i> Аяла, Медина</p>	<p>Тақпақ жаттау. Отан Е.Өтетілеуұлы <i>Отан деген - Атамекен, Отан деген - туған жер. Отан - ана, Отан - үлкен, Қазақстан - туған ел.</i> Амиль, Б. Медина</p>	<p>Санамақ <i>Бір үйде біз нешеуіміз? Кел санайық екеуіміз. Бас бармағым - атам, Балам үйрек - атам, Ортан терек - әкем, Шылдыр шүмек - анам, Кішкентай бөбек - мен. Біз үйде нешеуіміз? Біз үйде – бесеуіміз</i> Айтұмар, Ерәлі</p>	<p>Отан <i>Бақытты боп жүргенім Сенің арқаң, Ұлы Отан. Елім менің – тірегім, Құшағында гүл атам. Семелбақыттарайды Баршамызға Ұлы Отан.</i> Санжар, Ясина</p>	<p>Туған өлкем . ӨтебайТурманжанов <i>Көгінде күн нұрын төккен, Жерінде гүл жұпар сепкен. Неткен сұлу, неткен көркем! Осы менің туған өлкем!</i> Нұрәли, Айару</p>
Кешкі ас	Үстел басында қарапайым мінез-құлық дағдыларын қалыптастыру (мәдени-гигиеналық дағдылар, өзіне-өзі қызмет ету)				
Серуенге дайындық	Серуенге шығу туралы базаларға түсіндіру жұмыстары. Киімдерін дұрыс кие білуге үйрету. Аяқ киімнің оң солын түсіндіру. Серуенге шығу. Балалардың киіну реттілігін бақылау, киінгенде түймелерін қадап, аяқ киімінің бауын байлауды , киіміндегі олқылықтарды жөндеуді қадағалау. Киім шакафтарын таза ұстау және жинау				

Серуен	<i>Картотека №2</i> Күзгі жатырақтарды бақылау	<i>Картотека №3</i> Жәндіктерді бақылау.	<i>Картотека №9</i> Аула сытырушының еңбегін бақылау.	<i>Картотека №15</i> Балабақша маңындағы сарғайған шөптерді бақылау.	<i>Картотека №17</i> «Күз көрінісін бақылау»
Серуеннен оралу	Балалардың киімдерін жүйелі түрде шешінулерін қадағалау, өлеңдерді, әндерді үйрену, жұмбақтарды шешу және т. б.				
Балалардың дербес әрекеті (баяу қимылды, үстел үсті ойындары, бейнелеу іс- әрекеті, кітаптарды қарау және басқалар	Топта базалармен шағын ойын орталықтарында еркін ойындарды ұйымдастыру, үстел үсті пазлдармен ойын, Өнер орталығында сурет салу, суретті кітапшаларды бояу, Қарапайым құрылыстар құрастыру, кітаптарды қарау, Табиғат бұрышын мекендеушілерді бақылау дағдыларын қалыптастыру				
Балалардың үйге қайтуы	<i>Ата-аналарға кеңес:</i> «Үйде ойын бұрышын ұйымдастыру».	<i>Кеңес:</i> мысалы: «Егер ата-аналар дүкеннен баланың ұнатқан ойыншығын сатып алмаған жағдайда, өзін қалай ұстау қажет.	<i>Балалар отбасында өздері не істей алатындары туралы әңгімелесу.</i>	<i>Кеңес:</i> «Бала өміріндегі ойыншықтың маңызы».	<i>Ата-аналарға тапсырма беру, жақсы демалуға тілек білдіру</i>

Ұсыныс: Әңгімелесу, аңыз - тақиял туралы тәрбиелі жұмыс.

Әдіскер: Нур Нурберген Өскенгул

«Ботақан» орта топ тәрбиешілері:
Өнерхан Алмагүл
Шаймурат Шаймурат Харлығаш

Тәрбиелеу – білім беру процесінің циклограммасы
Қараша айы III апта

Күн тәртібінің үлгісі	Дүйсенбі 13.11.2023	Сейсенбі 14.11.2023	Сәрсенбі 15.11.2023	Бейсенбі 16.11.2023	Жұма 17.11.2023
Балаларды қабылдау	Балалардың көңіл-күйін бақылау, дене қызуын өлшеп тазалықтарын тексеру. Арнайы журналға тіркеу. Мәдени- гигиеналық шараның орындалуын қадағалау. Медбике, психологпен бірлескен жұмыс.				
Ата-аналармен әңгімелесу, кеңес беру	«Балалардың демалыс күндерін қалай, қайда өткізгендері жайлы» әңгімелесу. Ата-аналарға ертеңгілік жаттығуға балаларды үлгертіп әкелулерін ата-аналарға түсіндіру				
Балалардың дербес әрекеті (бағу юмылды ойындар, үстел үсті ойындары, Бейнелеу әрекеті, кітаптар қарау және тағы басқа әрекеттер	Дид ойын: «Танып ал да, атын ата» Мақсаты: заттың түр-түсіні, пішінін, атын атап, өз ойын айта алады.	Дид ойын: «Әдемі гүл» Ойынның мақсаты: түрлі түсті бояудағы түстерді сәйкестендіре алады.	Дид ойын: «Үйжануарлары» Ойынмақсаты: Үйжануарларыналардың дене мүшелерін атау, суреттен өз тәлдерін тауып қоя біледі.	Дид ойын: «Менің сүйікті ертегім» Мақсаты: ертегі кейіпкерлері атап, жағымды, жағымсыз кейіпкерлерді ажырата алады.	Дид ойын: «Құстар біздің досымыз» Мақсаты: Суреттер бойынша құстарға қамқорлықпен қарауды түсінеді.
коммуникативтік дағдыларды дамыту картотекасынан					
Танертенгі жаттығу	Қараша айының 3- аптасына арналған таңғы жаттығу кешені. Жаттығу кешені қосымша тіркелген Мақсаты: Жалпы даму жаттығуларын дұрыс жасай отырып, баланың қимыл-қозғалысын шыңдау				
Таңғыас	Балалардың беті қолын жуып, таңғы асқа отыру. Ас ішу мәдениетімен таныстырып отыру. Қасық, шанышқыны дұрыс пайдалануды үйрету. Асты сөйлемей ішу. Астан соң беті – қалды жуу.				
Ұйымдастырылған іс-әрекетке дайындық	Ашық менің жүрегім Ылғи күліп жүремін. Бірге ойнап бір жүрер Достарым көп, білемін!	Асапан ашық, көгілдір Күн шуағын төгіп тұр! Қол ұстасқан біздерді, Тереземнен көріп тұр.	Шаттаналмын, күлемін, Бақытты боп жүрмін. Қатар тұрар шеңберде, Досым көбін білемін.	Қол ұстасып, дөңгеленіп, Тұра қалдық екеуміз. Өзіміз де дөңгелек Күнге ұқсайды екенбіз.	«Кел, балалар күлейік» Кел, балалар, күлейік, Күзкіменен түлейік! Қабақ түйген не керек, Көңілді боп жүрейік!
Білім беру ұйымының кестесі		Дене тәрбиесі: 9.00-9.15	Дене тәрбиесі: 9.00-9.15 Қазақ тілі: 9.20-9.35	Дене тәрбиесі: 10.10-10.25	Музыка: 9.20-9.35

<p>Білім беру ұйымының кестесі бойынша ұйымдастырылған іс-әрекет.</p>	<p>Суреттер әлемі. Шарты: Әр түрлі иллюстрациялар қарау. Суреттердің арасынан мен хат және карта кездестірдім. Хатта Білім профессоры бізді тәжірибе жасау үшін зертханасына шақырады, ал жолда бізге қажетті жемістерді табу керек, ал үшін бізге карта көмектеседі. Дид ойын: «Жемістерді жинау» Жемістерді жинап, картадағы жеміс зертханасына кеттік. Қане зертханаға жету үшін көзімізді жұмып, 1,2,3 деп айтамыз. – Ал қазір біз оларды зертханамызда тексеріп көреміз. Тәрбиеші: – Біздің дастарханда жемістер бар, оларды атаңдар. (банан, алмұрт, алма, мандарин, жүзім, лимон). – Иә, олардың барлығы әртүрлі, бірақ бәрібір, кейбір белгілерге сәйкес, ұқсас жемістерді табуға болады. – Эксперимент жүргізуді бастау үшін жемістерге сауалнама жүргізу керек.</p>	<p>Сюжеттік суреттер қарау. Дид ойын: «Бақтағы егін жинау» Шарты: кептірілген жемістер, консервіленген және жаңа піскен жемістер салынған табақтар, жеміс компоттары бар стақандарды мұқият қарапшығу. Ой қозғау. Балалар жемістер мен көкөністердің айырмашылығы неде екенін сұрау. Балаларды топқа бөлу арқылы жеміс түрлерін шығармашылықпен көрсету. 1-топ: Бақтағы ағаш макетін құрастыру. 2-топ: Макетте салынған алма суретін мақта таяқшасымен бояу. 3-топ: Шие ағашына шиені ермексаздан мүсіндеу. 4-топ: Алмұртты қиып жапсыру. Тәжірибе №1. Педагог балалармен бірге кептірілген және консервіленген жемістерді тексеріп дәм татады, компот ішеді. Педагог бұл өнімдердің қалай ерекшеленетінін салыстырады және қорытынды жасайды. Балалар әртүрлі тәсілдермен пісірілген бір</p>	<p>Қызығушылықты ояту Аудио дыбыс телефоннан. Құрметті балалар мен сендерді өз Орманыма, орман патшалығына қонаққа шақырамын. Орман патшалығы өте бай, сұлу, мейірімді және жылулық береді. Менің сиқырлы, дана орманым Ертегілер мен гажайыптарға толы! Сендерді күтемін! Балалар, сендерге ертегілер мен гажайыптар ұнай ма? (Иә.) Менімен бірге ертегі орманына барғыларың келе ме? (Иә.) Олай болса, пойыз билеттерін алу керек, ол үшін билеттердің сұрақтарына жауап береміз - егер сендер орман достары болсаңдар, орманда не істеуге болмайды? Балалар схема бойынша ережелерді атайды. – Ағаш бұтақтарын сындырмаймыз – Біз гүлдерді жұлмаймыз, бірақ оларға сүйсінеміз. – Біз бейтаныс жидектер мен саңырауқұлақтарды термейміз және оларды тамырымен жұлмаймыз. Біз шу шығара алмаймыз, жануарларды ренжітп қалады. Біз орманға пойызбен</p>	<p>Тыныштық сәті: (Табиғат құбылыстарының дыбыстарын тыңдау) Тәрбиеші: Балалар не естидіңдер? – Ненің дыбысы деп ойлайсыңдар? – жаңбыр, найзағай, жел, жапырақтардың сыбдыры т.б – Дұрыс айтасыңдар. Осы құбылыстардың барлығы табиғат құбылыстарына жатады. Осы естіген дыбыстарыңды, яғни табиғат құбылыстарын құмның бетіне түсіріп көрейікші. Құммен сурет салу ережесін түсіндіру. құмды шашпаймыз, төкпейміз, азымызға сазмаймыз. Құммен сурет. Бұлт, жапырақтар, жаңбыр тамшысы т.б Тақпақ: Табиғат Табиғат біздің анамыз, Жер–Ана біздің панамыз. Таза болса табиғат Біз де аман боламыз. Ой қозғау. «Неге біз орманмен достық?» Ал бұл адамдарға не үшін қажет? Орман ережелерін білеміз бе? Ереже</p>	<p>Қызығушылықты ояту. Балалар сендерге саяхатқа барған ұнай ма? Балалар: Иә Ендеше мына пішіндерден автобус құрастырып, жолға шығайық. Ой қозғау. Автобусты қандай пішіндерден құрастырдық? Түстері қандай? Ән аудио жазба ойнату. Автобус қатты жүріп келеді, көзімізді жұмамыз. Автобус тоқтады, міне орманға келдік. Тосын сәт. Орманда кішкентай үй тұр. Балалар мына үйде кім тұрады есігін қағып көрейік. Ешкім жоқ. Бірақ есігінде көптеген қалташалар тұр. Аудио дыбыс қосу. Сендер кімсіңдер, біздің орманда неғып жүрсіңдер. Біз орманның кішкентай тұрғындары, орманға ешкімді кіргізбейміз. Тәрбиеші: АУУУ(екі қолымен аузын жауып) Біздің балалар орманға қонаққа келді, біз орманды көргіміз келеді. Аудио: Онда ана қалташаларды алыңдар. Әр қалташаның тапсырмасын орындап</p>
---	--	---	--	--	--

<p>- Бірдей пішіндегі жемістерді тауып, берілген жерге орналастырамыз. Неліктен бұл жемістер деп ойлайсындар? Қалай ойлайсындар, қандай жемістердің пішіні, көлемі, түсі ұқсас?</p> <p>1. Қараңызшы, олар пішіні бойынша ерекшеленеді ме? (дөңгелек, сопақ);</p> <p>2. Көлемі бойынша (үлкен және кіші);</p> <p>3. Түсі бойынша (қызыл сары, жасыл);</p> <p>4. Дәміне қарай.</p> <p>Тәрбиеші: -Олай болса, жемістерді пішініне, көлеміне, түсіне, дәміне қарай топқа бөлуге болатынын білдік.</p> <p>Қорытынды: Жемістерді әртүрлі белгілерге қарай топтастыруға болады және бұл әртүрлі топтарға келеді.</p> <p>Тәрбиеші: Балалар, аздап демалып, дене шынықтыру жаттығуларын жасайық.</p> <p>Сергіту сәті: «Бұл алма» Мынау алма! (түру) Бұл (қалдар екі жаққа) Тәтті шырынға толы</p>	<p>жемісті табуға, айырмашылығын дәмін татуға үйренеді.</p> <p>Қорытынды. Адамдар қыста жемістерді әртүрлі тәсілдермен жинау идеясын ойлап тапты: кептіру, сақтау, қайнату. Жемістерде біздің ағамызға пайдалы көптеген дәрумендер бар. Бірақ жаңа піскен жемістер ең пайдалы - барлық витаминдер оларда сақталады.</p> <p>Тәжірибе №2. «Тұқымдар қайда жасасылады?» Шарты: Балаларға өсімдік тұқымдарының қай жерде түзілетінін көрсету; олардың бір-бірінен көлемі, пішіні, түсі, құмырада жасалатын дыбыстары бойынша айырмашылығы; тұқым жинауды үйренуге көмектеседі. «Тұқым, жеңіл, ауыр, шашыраңқы, жасарыну» сөздерімен балалардың сөйлеуін белсендіру, есту қабылдауын дамыту.</p> <p>Тәжірибе №3 Жүргізілу барысы: педагог топқа жаңақ себетін әкеледі. «Балалар жаңақ қай ағашта өседі? Ағашқа ишіліктер не үшін қажет</p>	<p>барамыз. Поезды дұрыс жөндеп алайық</p> <p>Дид ойын: «Поезд» Шарты: Геометриялық пішіндерден үлкен көлемде поезд құрастыру.</p> <p>Сурақ-жауап: Қандай пішіндерден поезд құрастырдық? Түстері қандай? Вагондардағы орынымызға отырамыз.</p> <p>Балалар. Ш-Ш-Ш-Ш Біздің пойыз шалғындарды аралап келеді, міне алдымыздан жасыл орман көрінді. (АҚТ технол)</p> <p>Біз Орман станциясына келдік! Вагондардан түсейік!</p> <p>Енді жолмен жүреміз Біз тар жолмен кезе жатырмыз, төбешіктердің арасында жылан сияқты жүріп, ағаштың үстінен секіре отырып, біз орман үйіне, сиқырлы дана орманға келдік!</p> <p>Балалар мына жалтыраған алтын тәрізді қорап жатыр. Ішінде не бар екен қарайық. Балаларға тапсырма диді.</p> <p>1-тапсырма: Менің патшалығымның негізгі тұрғындарын атаңдар Ал бұл тұрғындарды қалай атаймыз? (Ағаштар.)</p> <p>2-тапсырма: Менің патшалығым қалай аталады? (Орман.)</p> <p>Балалар шаршаған</p>	<p>Бұтақтарды сындырмаңыз және ағаш қабығын зақымдамаңыз. Орманда қоқыс қалдырмаңыз. Құстардың ұяларын бұзбаңыз. Құмырсқа илеулерін жоймаңыз.</p> <p>- Гүлдерді қолдарыңызбен сындырмаңыз</p> <p>Дид ойын: «Кішкентай ғалымдар»</p> <p>Тәжірибе № 1 Тәжірибе жасап көрейік, ағаш суға батады ма, жоқ па? Біз үлкенді-кішілі 2 таяқшаны алып, суға саламыз.</p> <p>Балалар ағаш заттарды алып, бассейндерге су құйып, тәжірибе жасайды.</p> <p>Тәрбиеші: Не байқап тұрсындар? Олар суға батады ма, жоқ па?</p> <p>Балалар: жоқ.</p> <p>(Тәжірибе жасап, балалар қорытынды жасайды: ағаш суға батпайды)</p> <p>Балалар, біз ағаштың қандай қасиетімен таныстық?</p> <p>Балалар: Ағаш суға батпайды.</p> <p>Иә, балалар, ағаш суға батпайды, сондықтан адамдар ағаштан суда қайық, кеме, көлік жасайды.</p>	<p>жүру керексіндер. Жарайды.</p> <p>Балалар мына қалташаларды алып тапсырма орындаймыз</p> <p>1-қалташадағы тапсырма: Орман бізге не үшін керек? Орман – құстар мен жануарлардың мекені. Орман бізді қатты және суық желдерден қорғайды. Орман бізге құрылыс материалдарын береді. Орман бізге таза су мен ауа береді.</p> <p>Жарайсындар!</p> <p>2-қалташадағы тапсырма Дид ойын: «Болады, болмайды»</p> <p>-Ағаштар мен бұтақтарды сындырамыз. (болмайды)</p> <p>Көбірек ағаш отырғызу (болады)</p> <p>Шалғындарда серуендеу және гүлдерді таптау (болмайды)</p> <p>Тек жолдармен жүру (болады)</p> <p>Орманға қоқыс қалдыру(болмайды)</p> <p>Орманда от жағу (болмайды)</p> <p>Орманға қалай көмектесеміз? Балалар: Қоқысты шығару керек.</p> <p>3-қалташадағы</p>
---	---	--	--	--

<p>(қолдар белбеуде) Қалыңызды созыңыз (қалыңызды алға созыңыз) Алма жинаңыз (қалыңызды жоғары көтеріңіз) Жел бұтақты тербете бастады (қолымызбен төбесінде тербелеміз) Алма алу қиын (жоғары тартылды) Мен секіремін, қолымды созамын (секірдім) Және тез алма жинаңыз (қалыңызды басыңызға шатаптаңыз). Тәрбиеші: -Ал енді, балалар, мен сендерді жемістермен тәжірибе жасауға шақырамын. Әрқайсысың өз үстеліңізге келіңіздер. мандаринмен тәжірибе жасайық. мандариндер салынған үстелдерге барайық. -мандарин дер жүзе алады деп ойлайсыңдар ма? (балалардың жорамалдары). Тексерейік? №1 тәжірибе. Түстер құпиясы. Асқоқ, пияз. - Асқоқтың бір бұтағын алып, оны бумаға салып, қағаз бетіне тік сызық сызамыз, асқоқпен сурет салуға болады ма?</p>	<p>деп ойлайсыңдар? (тұқымдар аларда піседі). Педагог балаларға шишканы таратып, одан тұқым алу жолын көрсетеді. «Сіз үстелдегі шишканы мұқият қозғауыңыз керек, тұқымдар шишкадан ұшып кетеді» Ой қозғау. Сұрақтар: «Тұқымдар қайда жасырылды? Тұқымдар қаншалықты үлкен? Олар жеңіл немесе ауыр ма? Ағашқа тұқым не үшін қажет? (тұқымнан жаңа ағаштар өседі). Педагог балалардың алдына тұқым салынған науаны қойып, қайыңның тұқымын табуды сұрайды. Сұрақтар: «Қайың тұқымы жасырылған ба? (Жоқ). Олар қайда? (қайың тұқымдары бір-біріне жабысады, сырға жасайды). Оларды сілкіп көрейік. Не болады? (тұқымдар шашылады). Неліктен олар ыдырап кетті? (тұқымдар піскен, олар жеңіл). Тәжірибе №4 Педагог ең үлкен тұқымдарды таңдауды ұсынады. Әрбір тұқым бөлек өз үйінде жасырылады. Бұл үй қандай? Оларға қозғайық. Қаштан тұқымын үрлеуге</p>	<p>шығарсыңдар? Орман алқабына отырып, орманның әуенін тыңдайық. Орман дыбыстары естіледі (қустардың сайрауы, жапырақтың дыбысы, сайдың шуы, жануарлардың дауысы). Ой дамыту. Ағаштар туралы әңгіме (көрнекі үлгілерді пайдалану) Менің патшалығым - орман, онда ағаштар көп. Ағаш дегеніміз не? (Ағаш - ең үлкен өсімдік. Оның бөліктерін ата. (Тамыры, діңі, бұтақтары мен жапырақтары) Қалай ойлайсың, ағаш тірі ме? (Иә.) Неге? (Ол өседі, тыныс алады) Дид ойын: «Ретімен жаса» Үстелде ағаш бөліктерінің (тамыр, бұтақ, дің, жапырақтар,) аралас графикалық үлгілері бар. Ағаштың құрылысының ретін жапсыру. Жұмыстың жасалу жолын түсіндіру, көрсету. (бірінішіден тамыр шығады, ол жерде орналасады, діңі тамырдан кетеді, діңнен бұтақтар шығады, бұтақтарда жапырақтар өседі, бұтақтар мен жапырақтар ағаш тәжіні құрайды). Ой қозғау. Балалар, орман нелердің үйі?</p>	<p>Тосын сәт. Стол астынан конверт тауып алу. Тамашалу. Конвертті ашу. Ішіннен кеме суретері шығады. Балалар мына кеме суреттерін жемдеу керек сияқты, не істеуге болады. Бояу керек сияқты. Кемені бояу Тәжірибе № 2 Тәрбиеші: Ал енді келесі тәжірибе. Менде 2 стақан бар, ағаш пен әйнектен жасалған. Енді мен аларға доптар саламын. Әйнек стақаннан доп көріне ме? Ал ағаш стақаннан ше? Қортынды: Ағаш қалың болғандықтан ондағы зат көрінбейді. Әйнек мөлдір онан бәрі көрінеді. Бұл ағаштың тағы бір қасиеті. Мына доптардың пішіні қандай? Түсі қандай? Ендеше екі топқа бөлініп, екі допты мүсіндейміз. Жұмыстың жасалу жолын түсіндіру. Тәрбиеші: Балалар, шариадыңдар ма? Біраз демалып алайық. Аулада қарағай бар Ол аспанға қол созады. (аяқ ұшымен тұру) Оның жанында терек</p>	<p>Тосын сәт. Стол астынан конверт тауып алу. Тамашалу. Конвертті ашу. Ішіннен кеме суретері шығады. Балалар мына кеме суреттерін жемдеу керек сияқты, не істеуге болады. Бояу керек сияқты. Кемені бояу Тәжірибе № 2 Тәрбиеші: Ал енді келесі тәжірибе. Менде 2 стақан бар, ағаш пен әйнектен жасалған. Енді мен аларға доптар саламын. Әйнек стақаннан доп көріне ме? Ал ағаш стақаннан ше? Қортынды: Ағаш қалың болғандықтан ондағы зат көрінбейді. Әйнек мөлдір онан бәрі көрінеді. Бұл ағаштың тағы бір қасиеті. Мына доптардың пішіні қандай? Түсі қандай? Ендеше екі топқа бөлініп, екі допты мүсіндейміз. Жұмыстың жасалу жолын түсіндіру. Тәрбиеші: Балалар, шариадыңдар ма? Біраз демалып алайық. Аулада қарағай бар Ол аспанға қол созады. (аяқ ұшымен тұру) Оның жанында терек</p>	<p>тапсырма Дид ойын: «Белгілерді ата» Шарты: диалогтік сөйлеуді дамыту.] Мольбертте күзгі пейзажды бейнелейтін сюжеттік картина қойылған. Суретте қай жыл мезгілі көрсетілген? 1-бала. Күз мезгілі күн салқын..... 2-ші бала. Жаңбыр жауып тұр, адамдар резинка етік 3-ші бала. Құстар жылы жаққа..... 4-ші бала. Жапырақтары түсіп жатыр. Жапырақтардың түсі..... Балаларды топқа бөлу. 1-топ: Ағаштар 2-топ: Сары жапырақтар 3-топ: жасыл жапырақтар 4-топ: Бұтақтар 1-Топ: А3 форматта ағаштарды құрастыру 2-топ: Ағаш діңін бояу. 3-топ: Ағаштың сол жағына сары жапырақтарды ермексизден жапсыру. 4-топ: Ағаштың оң жағына сары жапырақтарды қиып жапсыру. «Күзгі орман» әнін айтып бақшамамызға</p>
---	---	---	---	---	---

<p>- Ол жолды қандай түспен қалдырды? Ал енді картадағы нәтижені белгілеңіз, қараңыз</p> <p>- Асқок сурет салады ма?</p> <p>- Иә</p> <p>- плюс қойыңыз. Қандай түс?</p> <p>- Жасыл</p> <p>- шеңберді жасыл түске боя.</p> <p>Енді тизды қолданып көрейік.</p> <p>-Пияздың қауырсынын алып, бүктеп, тік сызық сызамыз, пиязбен сурет салуға бола ма?</p> <p>- Жарайсыңдар, бәрі жақсы болды</p> <p>Пияз сурет салады ма?</p> <p>- Иә</p> <p>- Плюс қойыңыз. Қандай түс?</p> <p>Жасыл</p> <p>- Шеңберді жасыл түске боя.</p> <p>- Жарайсың! Нағыз галым!</p> <p>№2 тәжірибе.</p> <p>Көкөністер қызылша, сәбіз</p> <p>- Біз сәбіздің бір бөлігін алып, оны қағаз парағына саламыз</p> <p>Нәтиже бізге эскиз жасауға көмектеседі шығу.</p> <p>- Сәбіз салады ма?</p>	<p>бола ма? Неліктен? (олар ауыр). Тұқымның пішіні қандай? Олар қандай сезімде? (дөңгелек, тұтас).</p> <p>Дид ойын: «Сылдырмақ жасайық»</p> <p>ойын тапсырмасы - балалар тұқымның әр түрін жеке банкаға салып, оның шырылдағанын тыңдайды. Сұрақтар: «Қай банка ең шулы? Неліктен? (Қаштан құмырасы шулы, өйткені қаштан ең үлкен және ең ауыр). Неліктен шырша тұқымдары бар құмырада дыбыстар естілмейді? (олар кішкентай және жеңіл).</p> <p>Қайың тұқымы құмыраның дыбысы қандай? (қатты емес).</p> <p>Қорытынды: Әрбір өсімдіктің тұқымға арналған өз үйі болады.</p>	<p>Жануарлар мен құстардың.</p> <p>Орманда қандай жануарлар тіршілік етеді?</p> <p>Мына ағаш шұңқырында қандай жануар тұрады? (Тіін) .</p> <p>Индерде қандай жануарлар тіршілік етеді? (түлкі, тышқан.)</p> <p>Орманда қандай құстар мекендейді? (Тоқылдақ, қараторғай, көкек, үкі.)</p> <p>Орман – аңдар мен құстардың мекені ғана емес, жердің жасыл көйлегі.</p> <p>Орманның ауасы әрқашан таза, өте әдемі, дәрілік өсімдіктер, жаңғақтар, саңырауқұлақтар, жидектер өседі. Орман – біздің байлығымыз!</p> <p>Орман патришалығының барлық тұрғындарына сүйсіненілік пен қамқорлық көрсетуіміз керек .</p> <p>Балалар, сендер ормандағы серуенімізді естеріңе түсірулерің үшін біз оның суретін саламыз. Алдымен қолымызды сурет салуға дайындап алайық.</p> <p>Дид ойын: «Суретшілер»</p> <p>Дене шынықтыру минуты</p> <p>Тербеледі ағаштар, Алдымен жел еседі. Кіп-кішкентай ағаштар, Үп-үлкен боп өседі. Құстар ұшып жүреді, Орман ішін аралап. Аю жүреді қорбаңдап, Түлкі жүреді құлаңдап</p>	<p>өсті, (қолдарын жоғары көтереді)</p> <p>Жел қатты соғып тұрды</p> <p>Барлық ағаштар қозғалып кетті.</p> <p>(алға-артқа еңкейту.)</p> <p>Бұтақтары алға-артқа шіледі</p> <p>Жел оларды тербетеді, (қолдар бастан жоғары бұзғашу)</p> <p>Жел тынды, ағаштар демалды.</p> <p>Дид ойын: «Ағаш бөліктерін тап»</p> <p>Шарт: Ағаш бөліктерін ретімен құрастыру.</p> <p>Неліктен ағаштарға тамыр керек? (тамақ үшін)</p> <p>Ағаштарды тірі деп айта аласыз ба? Иә, өйткені ағаштар өседі, қоректенеді, тыныс алады, көбейеді - бұл олардың тірі екенін біздіреді. Оларды қорғау керек.</p> <p>Ал егер ағаштар мен гүлдер сөйлей алатын болса, олар бізге мынаны айтар еді:</p> <p>«Орман әлемін сақтаңдар</p> <p>Бұтақтарды сындырмаңдар,</p> <p>Бізге су құюды ұмытпаңдар,</p> <p>Бізді баспаңдар» деп айтар еді.</p>	<p>қайтайық.</p> <p>Қортынды</p> <p>Ағаш жапырақтары күз мезгіліндегі қандай түске өнеді?</p> <p>Балаларды мадақтау.</p>
---	---	--	---	--

<p>- <i>Иә</i> -<i>Олай болса, сәбіз салынған суреттің алдына не саламыз?</i> - <i>Плюс</i> <i>Шеңбер қандай түсті болады?</i> - <i>Дұрыс қызғылт сары. Жарайсың!</i> - <i>Біз қызылшаның бір бөлігін алып, оны қағаздың үстіне саламыз</i></p> <p><i>Сергіту сәті. «Бағбан»</i> <i>Біз кеше (балалар қол ұстасып шеңбер бойымен жүреді) Қарақат отырғыздық (шұңқыр қазып, оған бұта отырғызуды бейнелеу) Алма ағаштарын әкпен әктедік. (оң қолды жоғары және төмен жылжытыңыз) Біз қоршауды жөндедік. (балға соққыларына еліктейді) Біз әңгіме бастадық (шеңберге қарама-қарсы тұрады, ортаға бір бала шығады, диалог жүргізеді) Сіз біздің бағбанға айтасыз Бізге сыйлық ретінде не бересіз? Мен сыйлық ретінде күлгін алхоры</i></p>		<p><i>Қасқыр жүреді жалаңдап Қоян жүреді секіріп Біз жай жүрейік демілып. Бүгін біз орманның ағаштарын ерекше түрде саламыз.</i> <i>Бұл суретке біздің қолымыз қатысады, қараңыз! Сол қолымызды қағазға қойып, оны қарапайым қарындашпен дөңгелетіп саламыз, саусақтардың тиіп бояймыз Балалар бұл ағашқа бірдеңе жетіспейді. Ол не деп ойлайсыңдар? (Жапырақтар ы.)</i> <i>Ендеше ағаштарымызға күзгі жапырақ саламыз ба ? Мақта таяқшасы арқылы сары жапырақтар салу. Қандай әдемі! Қандай тамаша</i> <i>Мен сендердің бұл суреттеріңді орман тұрғындарына беремін,</i> <i>Барлығыңызға балабақшаға қайтатын кез келді! Қош бол, Орман патшалығы деп тақпақ айтып беретік</i> <i>От та, суда, ауа да Жан-жануар барлығы Орман теңіз тауларда Табиғаттың байлығы Поездға отырып бақиамызға барамыз. Қортынды Балаларды мадақтау.</i></p>		
---	--	---	--	--


<p>беремін,..... (жемістің әрбір атауына бас бармақтан бастап екі қолға бір саусақ бүгіледі). Біз қызықты, қызықты эксперименттерімізді жалғастырамыз. №3 Тәжірибе. Жидектер қарақат, таңқурай - Үстелде сәмкелер бар, оны ашып, жидекті алып, салфеткаға пакетке салып, алақанмен жидекті басыңыз. Қаптаманы аударып, майлықтың түсіне қараймыз. Нәтижені сызамыз. - Қолымызды сүртеміз, сыртқа шығып шеңберге тұрамыз. - Балалар, айтыңдаршы, біз бұл тәжірибелерден не білдік? Балалардың жауаптары. -Дұрыс, балалар, біз тек бояумен, қарындашпен ғана емес, табиғи бояулармен – көкөністердің, өсімдіктердің, жидектердің шырынымен де сурет салуға болатынын білдік. - Кішкене тосын сый жасайық! Маған келіңіз, үстелде әртүрлі</p>				
--	--	--	--	--


	<p>көкөністер мен жемістердің бланкілері бар, бір-бірден алып, оларды белгілі бір түсті шырынмен безендіріңіз. Біз оларды бір үлкен табаққа жапсырамыз, әдемі натюрморт аламыз. - Жарайсың!</p> <p>- Балалар сендерге зертхана ұнады ма?</p> <p>- Қандай қызықты және жаңа нәрселерді біздіңіз?</p> <p>Сізге қандай түстер көбірек ұнайды?</p> <p>- Балалар, бұл түстерді табиғи деп атауға бола ма? Неліктен?</p> <p>Мұнда біз табиғи түстердің құпиясын аштық.</p>				
Екінші таңғы ас	Тамақтану алдында гигиеналық рәсімдерді орындау (мәдени-гигиеналық дағдылар, өзіне-өзі қызмет көрсету, еңбек қызметі) балалардың тамаққа назарын аудару, мәдени тамақтануға тарту (сөйлеуді дамыту)				
Серуенге дайындық	Киіну: Серуенге шығу, балаларды біртіндеп киіндіру, киімдерінің дұрыс киілуін қадағалау, қатармен жүруге дағдыландыру.				
Серуен	Картотека №10 Торғай мен Қарғаны бақылау	Картотека №11 Күнді бақылау.	Картотека №14 ауа- райын бақылау	Картотека №12 Ағаштардан желмен ұшып түсіп жатқан жатырақтарды бақылау.	Картотека №13 Аула маңындағы көліктерді бақылау.
	Серуен картотекасынан				
Серуеннен оралу	Тазалық процедурасы. Қолдарын сабынмен жудыру, өз сүзгілеріне сүртінулерін талап ету, ұқыптылыққа, тазалыққа тәрбиелеу Балаларға реттілікпен киімдерін шешуі, өз сөрелеріне киімін жинап таза ұстауды, су болған киімдерін тәрбиешіге көрсетуге үйрету. Гигиеналық шараларын ұйымдастыру. Түскі асқа дайындық.				
Түскі ас	Ұқыпты тамақтану дағдыларын, ас құралдарын қолдану дағдыларын жетілдіру. Тамақтану алдында мұқият жуынууды, тамақтану әдебін сақтап, асты аз-аздан алып, шусыз жеуді үйрету. Тамақтан соң ауыздарын шаюды қадағалау				

Күндізгі ұйқы	Белгілі жүйелікте киімдерін шешуді, киімдерін ұқыпты орындыққа іліп қояды пысықтау. Өз төсек орындарын дайындап жатуды дағдыландыру, үлгере алмаған достарына жәрдемдесу. Балалардың тыныш ұйықтауына жағымды жағдай жасау				
Біртіндеп ұйқыдан ояту, сауықтыру – шаралары.	№3 «Саусақтар амандасады.» массаж жасаймыз – «қолды жуамыз». - «Қайырлы күн, көздерім!» Қабақты сипаймыз. «Оянамыз, құлақтар!» - құлақты сипаймыз, - «Қайырлы таң, қолым!» - алақанды сипаймыз. - «Оянамыз, қолымыз!» - шапалақтаймыз. - «Қайырлы таң, аяғым!» - аяқты сипау. - «Оянамыз, аяғым!» - қаз - қаз басамыз.	№4. Бір – көтер қане қолыңды Екі – төмен ұста қолыңды Үш, төрт – жаныңа сөз қолыңды Бес дегенде секір көрсет бойыңды. Керілеміз, созыламыз, төсектен біз тұрамыз.	№5. "Құстар оянды" - қолдарды жан-жаққа созу, былғау – «құстар қанат қағып жатыр». 2. «Құстар достарын іздеп жатыр» - Оң жаққа, сол жаққа бұрылу, «шип-шип» деп айту. 3. "Құстар көңілденіп жатыр" – қолды шапалақтау	№6. арқамен жатып қолды екі жаққа созу, жұдырықтарын жұму, қолдарын алға созып айқастыру, демату. - арқамен жатып қолдарын бастарына қойып кезектен сол аяқтарын, он аяқтарын көтеру, екеуін бірге ұстап, жайлап түсіру. - арқамен жатып шынбақтарын тіреп иілу, кеуделерін жоғары көтеру, басты тік ұстау	№7. «Күннің оянуы» - «Міне күн де оянады»- балалар тізе бүгіп отыр, қол төменде. - Биік, биік, биікке - қолдарын жоғары қарай көтереді. - Түнге қарай батады- Балалар тізе бүгіп отырады. басты төменге – жоғарыға – төменге еңкейеді. «Күзіндейді күн» керемет, керемет - алақан соғады.
Ұйқы ашар жаттығу картотекасынан					
Бесін ас	Қолдарын сабындап жуып, өз сүлгілеріне сұрту, ұқыпты тамақтану дағдыларын, тамақтану әдебін дұрыс сақтай білуге дағдыландыру.				
Балалардың дербес әрекеті (баяу қимылды ойындар, үстел үсті ойындары. Бейнелеу әрекеті, кітап тарқару және тағы басқа әрекеттер)	М. Монтессори технологиясымен жұмыс. Геометриялық пішіндермен әр түрлі құрастыру жұмыстарын жасай алады. Еркін ойын Жанама бақылау	Мнемотехника әдісі Тақырыбы: Киімдер Мақсаты: мнемо кестемен жұмыс жасай отырып, балалар киімдер туралы өз ойларын толық жеткізе алады. Еркін ойын Жанама бақылау	АҚТ технологиясы-мен жұмыс Математикалық дамытушы ойындарда сұрақтарға жауап бере алады. Сұрақ-жауап Еркін ойын Жанама бақылау	Ойын – жаттығу «Құыршықты жуындыр» Мақсаты: балалар тазалық туралы түсінеді. Ірі құрылыс материалдарымен ойындар. Еркін ойын Жанама бақылау	Кел, тыңдайық ертегі. «Балапандар» ертегісі Мақсаты: Ертегі желісіндегі кейіпкерлердің жағымды және жағымсыз образын ажырата біледі. Еркін ойын Жанама бақылау
Балалармен Жеке жұмыс	«Зат неге ұқсайды?» Мақсаты: Геометриялық денелер мен фигуралар туралы білімдерін бекіту;	Түрлі түсті жолақшалар. Мақсаты: Балаларды ұзын – қысқа, түрлі – түсті жолақшаларды ажырата білуге үйрету.	«Кілтті тап» Мақсаты: Балаларды түстерді, геометриялық пішіндерді ажырата білуге үйрету, көру, ойлау	«Қажет суретті тап» Ойынның мақсаты: Үлкен және кіші ұғымдарын түсіндіру. Үлкен-кіші заттарды	«Көзекті жасыр» Мақсаты: Төрт мүмкіндіктің ішінен екі берілген нысанды таңдауға үйрету.

	айналадағы заттардың геометриялық пішінін ажырата білу дағдыларын дамыту. <i>Айару, Аяла</i>	<i>Ерәлі, Айтұмар</i>	<i>қабілеттерін арттыру. Ясина, Санжар</i>	<i>топтауға үйрету. Б. Медина, Амиль</i>	<i>Санжар, Нурәли</i>
Кешкі ас	Ас алдында гигиеналық шараларды орындау (мәдени-гигиеналық дағдылар, өзіне-өзі қызмет көрсету, еңбек қызметі) Гигиеналық шаралар (қолды дұрыс жуу, сүлгінің орнын білу, қолды дұрыс сүрту, сүлгіні іліп қою, көркем сөзді қолдану, мысалы, "Сылдырлайды мөлдір су") Тамақтану (өз орнына отыру, дұрыс отыру, ас құралдарын дұрыс ұстау, тамақты ұқыпты қабылдау, сөйлеспеу, Алғыс айту)				
Серуенгедайындық	<i>Серуенге шығу туралы базаларға түсіндіру жұмыстары. Киімдерін дұрыс кие білуге үйрету. Аяқ киімнің оң солын түсіндіру. Серуенге шығу. Балалардың киіну реттілігін бақылау, киінгенде түймелерін қадап, аяқ киімінің бауын байлауды, киіміндегі олқылықтарды жөндеуді қадағалау. Киім шкафтарын таза ұстау және жинау</i>				
Серуен	<i>Картотека № 10 Торғай мен Қарғаны бақылау</i>	<i>Картотека № 11 Күнді бақылау.</i>	<i>Картотека № 14 ауа-райын бақылау</i>	<i>Картотека № 12 Ағаштардан желмен ұшып түсіп жатқан жапырақтарды бақылау.</i>	<i>Картотека № 13 Аула маңындағы көліктерді бақылау.</i>
Серуеннен оралу	Топқа оралу кезінде қатарға тұруды дағыландыру. Асықпай педагогтің артынан жүру, жұптасып жүруді үйрету. Өз шкафтарын тану дағдысын қалыптастыру. Топта киетін аяқ киімдерін өз бетінше ауыстырып, киюін қалыптастыру. (дербес қимыл әрекеті).				
Балалардың дербес әрекеті (баяу қимылды, үстел үсті ойындары, бейнелеу іс-әрекеті, кітаптарды қарау және басқалар	<i>Топта балалармен шағын ойын орталықтарында еркін ойындарды ұйымдастыру, үстел үсті пазлдармен ойын, Өнер орталығында сурет салу, суретті кітапшаларды бояу, Қарапайым құрылыстар құрастыру, кітаптарды қарау, Табиғат бұрышын мекендеушілерді бақылау дағдыларын қалыптастыру</i>				
Балалардың үйге қайтуы	<i>Ата-аналармен балалардың тазалықтары жайлы әңгімелесу.</i>	<i>Ата-аналарға балалардың жеке бас гигиенасына назар аудару керектігін ескерту.</i>	<i>Ата-аналарға балабақшаға төлейтін төлем ақысын уақытылы керектігін ескерту.</i>	<i>Ата-анамен балаларының тамақтануы жайында кеңесу беру.</i>	<i>Ата-аналармен балалары туралы әңгімелесу.</i>

Ұсыныс: _____

Әдіскер:  Нурберген Өскенгул

«Ботақан» орта топ тәрбиешілері:
Өнерхан Алмағұл
 Шаймурат Харлығаш

Тәрбиелеу – білім беру процесінің циклограммасы
Қараша айы IV апта

Күн тәртібінің үлгісі	Дүйсенбі 20.11.2023	Сейсенбі 21.11.2023	Сәрсенбі 22.11.2023	Бейсенбі 23.11.2023	Жұма 24.11.2023
Балаларды қабылдау	Балалардың көңіл-күйін бақылау, дене қызуын өлшеп тазалықтарын тексеру. Арнайы журналға тіркеу. Мәдени- гигиеналық шараның орындалуын қадағалау. Медбике, психологпен бірлескен жұмыс.				
Ата-аналармен әңгімелесу, кеңес беру	«Балалардың демалыс күндерін қалай, қайда өткізгендері жайлы» әңгімелесу. Ата-аналараға ертеңгілік жаттығуға балаларды үлгертіп әкелулерін ата-аналарға түсіндіру				
Балалардың дербес әрекеті (бағу қимылды ойындар, үстел үсті ойындары, Бейнелеу әрекеті, кітаптар қарау және тағы басқа әрекеттер	«Не жоқ?» Ойынның мақсаты: балалардың логикалық ойлауын дамыту, жылдамдыққа, байқампаздыққа тәрбиелеу.	Танып ал да, атын ата Мақсаты: заттың тур-түсін, пішінін, атын атауға жаттықтыру; сөздік қорын молайту; ойлау қабілетін дамыту.	«Үй жануарлары» Ойын шарты: Дөңгелене отырып, гажайып қалтадан үй жануарларын алып, алған жануардың дене мүшелерін атату, олар туралы мейірімді сөздер айту.	«Менің сүйікті ертегім» Мақсаты: ертегі кейіпкерлері бойынша ертегілерді атау, жағымды, жағымсыз кейіпкерлерді ажырату. Достыққа, адамгершілікке, жолдастыққа тәрбиелеу.	«Құстар біздің досымыз» Мақсаты: Балаларға құстар туралы білім беру, білімдерін жетілдіре түсу. Суреттер бойынша есте сақтау қабілетін дамыту. Құстарға қамқорлықпен қарауға бағу.
	Коммуникативтік дағдыларды дамыту картотекасынан				
Таңғы жаттығу	Қараша айының 4- аптасына арналған таңғы жаттығу кешені. Жаттығу кешені қосымша тіркелген Мақсаты: Жалпы даму жаттығуларын дұрыс жасай отырып, баланың қимыл-қозғалысын шыңдау				
Таңғы ас	Балалардың беті қолын жуып, таңғы асқа отыру. Ас ішу мәдениетімен таныстырылып отыру. Қасық, шанышқыны дұрыс пайдалануды үйрету. Асты сөйлемей ішу. Астан соң беті – қалды жуу.				
Ұйымдастырылған іс-әрекетке дайындық	Жабырқауды білмейміз, Жалқаулықты сүймейміз, Біз талантты жас ұлан, Үлгі аламыз жақсыдан.	Армысың, шапағатты, Күн ана Армысың қайырымды, Аспан ана Армысың мейірімді, Жер ана Армысың менің достарым.	Бақиамызға барғанда Жолыққан бар жандарға. Ертемен ақ пейілмен, «Қайырлы таң» деймін мен	Қуанамын мен де, Қуанасың сен де, Қуанайық достарым Арайлап атқан күнге.	«Арайлап таң атты» Арайлап таң атты, Күн шуағын шашты. Сәлем күн, сәлем жер Сәлем достар Бәріміз бірге болайық.
Білім беру ұйымының кестесі		Дене тәрбиесі: 9.00-9.15	Дене тәрбиесі: 9.00-9.15 Қазақ тілі:	Дене тәрбиесі: 10.10-10.25	Музыка: 9.20-9.35

			9.20-9.35		
Білім беру ұйымының кестесі бойынша ұйымдастырылған іс-әрекет.	<p>Қызығушылықты ояту. Балалар, бізге хат келіпті. Тындайық. Аудио дыбыс. «Кар-Карр! Қыс келе жатыр, біздің құстар әлсіздік танытып, ұша алмай жатыр. Зұлым бақсы аларды сиқырлады. Мен сіздерден, балабақшадан көмек сұрауды жөн көрдім. Өйткені, құстар үшін сіздер таптырмайтын жақсы достарсыңдар. Балалар, көмектесіңдерші, құстардың сиқырын өшіріңдерші!» Хат қайдан келді? Барлығына белгілі, ол жергілікті айқайшы қарғадан келді. Құстардың ұшуына көмектесеміз бе? Біздің біліміміз бен дағдыларымыз бізге көмектеседі деп ойлаймын. Хатты тағы оқу. «Кар-Карр! Зұлым сиқыршы жолға сандары бар конверттерді шашыратып жіберді. Конверттердегі барлық тапсырмаларды орындасаңыз, сиқыршылық жойылып,</p>	<p>Қызығушылықты ояту. Дид ойы: «Ненің даусы» Шарты: Үнтаспадан құстардың дауысын тыңдау. Үнтаспадан үй құстарының дауысын тыңдау. Сұрақ- жауап. -Әтеш пен тауықтың суретін көрсетіп, алардың дене бітімі, ұқсастықтары мен ерекшелігі туралы сұрақтар қою.</p>  <p>-Әтеш қалай дыбыстайды? - Ал, тауық ше? (Әтеш шақырады: "ко-ка-ре-ку.") Ал тауық? (Қақылдап: «ко-ко-ко.») - Тауықтың адамға қандай пайдасы бар? (Тауықтар адамға жұмыртқа, етін – береді, оны адам жейді. Тауықтың мамығы мен қауырсынынан көрпе, жастық, қысқы жылы киімдер: бас киім, мамық күртеше жасалады.) Тауық балалары қалай аталады? Шөже. -Неліктен бұл құстарды «Үй құстары» дейміз?</p>	<p>Менің сүйікті бұрышым Ертегілер әлемі Балалар сендерге ертегі тамашалаған ұнай ма? «Дауыс іздеген балапан» АҚТ технологиясымен сурет көрсету арқилмертегі желісін түсіндіру. Ертеде Шоптің үстінде бір жұмыртқа жатады.</p>  <p>Музыка әуеніне кобелектер мен гүлдер билейді. Дид ойы: «Гүлдерге кобелектерді қондыр» Шарты: Қызыл, сары, жасыл гүлдерге түстеріне сәйкес кобелектер жапсыру. Бидің соңында жұмыртқа жарылып балапан шығады.</p>  <p>Кобелектер мен гүлдер балапанға : Ой қандай сан-сары балапан</p>	<p>Қызығушылықты ояту Дид ойы: «Ненің даусы?» Дыбыс шығып есіктен тауық кіреді. Балалар бізге не келді? Тауық сендерден көмек сұрап келіпті Ол өзінің балапанын жоғалтып алыпты. Көмектесеміз бе Тауық балапанын іздеп шарашап қатыпты - Балалар тауық не жегенді жақсы көреді? Олай болса тауыққа жем берейік. Мында тары мен бұршақ араласып кетіпті. Тауыққа тарыны тауып берейік. Саусақ моторикасына арналған Дид ойы: «Тары жинаймыз» (қалташада тігілген бұршақ пен тарыны айыру) Сахатты хабарлау. Тауықтың балапанын іздеуге жолға шығамыз. мына жерде өзен ағып жатыр екен, қалай өтеміз? Балалар: Көпір саламыз.</p>	<p>Қызығушылықты ояту. - Балалар сендер ертегі тыңдағанды ұнатасыңдар ма? - Олай болса қазір қиял-жажайып еліне сахаттаймыз. көзімізді жұмып 1,2,3 деп санаймыз.Сиқырлы әуен ойналады. - Балалар біз қиял-жажайып еліне жеткен сияқтымыз, көзімізді айнайықшы. - Сендер тынымш отыра тұрыңдар, мен барып мына тұрған үйшікті қағып көрейін. - Тук-тук, кім бар екен? - Мен бармын. - Сіз кімсіз? - Мен қиял-жажайып еліндегі ертекіші әжеймін. - Ооо, жақсы болды ғой. Біз "Үй құстарына" байланысты ертегі тыңдағанымыз келеді. - Олай болса мен сендерге "Екі әтеш" ертегісін айтып берейін. АҚТ технологиясымен жұмыс. (“Екі әтеш” ертегісін айтып береді) - Балалар ертекіші әжейдің ертегісі сендерге ұнады ма?</p>

<p>құстар ұша алады. Бірінші конвертті қандай санмен іздейміз? Құстарды үркітпеу үшін біз тыныш, аяқтың ұшымен барамыз</p> <p>№1 конверт Дид ойын: «Қыстап қалатын құстарды тап» Магниттік тақтаға әртүрлі құстардың суреттері ілінеді. Балаларға тек қана қыстап қалатын құстарды таңдап, оларды ағаштарға жапсыру. Жапсырған құстарды атау.</p> <p>Незіктен бұл құстар қыстап қалатын құстар деп аталады?</p> <p>Конвертті қандай санмен іздейміз? «Қаздар болып ұшайық» Балалар санға тұрып, әуен бойынша залды айналып ұшады.</p> <p>№2 конверт Дид ойын: «Қоныс аударатын құстар» Конверттен қиынды суреттерді алып қоныс аударатын құстарды құрастыру. Незіктен бұл құстар қоныс аударатын деп аталады? Күзде олар жылы климатқа ұшып кетеді, ал көктемде олар оралады.</p>	<p>Тыныс алу жаттығуы «Қауырсынды ұшыру»</p> <p>Сергіту сәті. Әтеш ерте оянып, Жан-жағына қарады. Шынықтырып денесін, Қанаттарын қағады.</p> <p>Дид ойын: «Көлеңкесін тап» Шарты: Сурет бойынша құстардың көлеңкесін тауып қоя білу.</p>  <p>Дид ойын: «Кішкентай ғалымдар» №1 тәжірибе «Тауық жұмыртқасының сыртқы белгілерімен танысу» Балалар, жұмыртқаға қараңдаршы. - жұмыртқаның түсі қандай? - жұмыртқаның пішіні қандай? (сопақша). - жұмыртқа қатты ма, жұмсақ па? Енді біз жұмыртқаның сыртқы белгілерін білеміз.</p> <p>Шығармашылық бұрыш. Балаларды 2 - топқа бөлу. 1-топ: Дайын</p>	 <p>Қайырлы таң, туған күніңмен деп құттықтайды да ұшып кетеді.</p> <p>(Балалар айтылған сөздерді қайталау) Балапан: Шықылдайды: Шық! Шық! Шық! Ортаға қарға ұшып келеді, Қарғаның баласы: Карр! Карр! Карр! Мынау не шықылдап жатқан. Даусың қандай жаман еді, ешкімде естімейді. Даусы меніңкі сияқты болу керек, тыңдашы Карр! Карр! диді</p>  <p>Балапан: Шық! Шық! Мен ондай дауысты қайдан алам, оны саған кім үйретті? (Балалар айтылған сөздерді қайталау) Қарғаның баласы: Анам үйретті. Сол кезде қарға Карр! Карр! деп ұшып келіп баласын алып кетеді. Балапан: Шық! Шық! Ия даусың жуан болған қандай жақсы, барлығы естиді, ал</p>	<p>Үлкен дөңгелек тастардан балалар үлкен дөңгелек пішінді жинастырып көпір құрастырады. Судың түсі қандай? Балалар: Судың түсі көгілдір Судан қолды безге қойып өтеміз. Мына судың жиегінде балапандар шалғынға құлап қалыпты қане оларға көмектесіп тауыққа берейік.</p> <p>Ой қозғау Үлкен форматтағы шалғынның суретіне қиылған балапандарды тауықты қасына жапсыру.</p> <p>Т. Волгинаның «Балапандар» әні. Ертіп сары балапандарын Айдарлы әсем шықты тауық «Кетпендер ұзап, балапандарым», Қыт-қыт, - дейді ауық-ауық. Сұрақ-жауап -Тауық балапандарына не деді? Бізде үлкендерден алыс кетіп қалуымызға болмайды екен. Тауықтың балаларға рақмет айтуы. Шығармашылық орта.</p>	<p>- Сіздің ертегіңіз бізге қатты ұнады. Біздің балалар өнерлі екенін көрсеткісі келеді. Олар сізге екі әтештің суретін салып берсін. Дайын әтеш суретін бояу.</p> <p>1-ші әтеш қызыл. 2-ші әтеш сары. Рақмет балалар керемет. Енді біз өз елімізге орайық. Рақмет сізге, ертекіші әжей. Сауболыңыз! - Сауболыңдар балалар! - Балалар біз елімізге оралу үшін тағы да көзімізді жұмып 1,2,3 деп айтуымыз керек. (Сығрлы әуен ойналады) - Балалар көзімізді ашсақ болады. Елімізге келдік.</p> <p>Ой қозғау. - Біз жаңа қай жаққа сақаттап келдік? - Ол жақта кім бар екен? - Иә. Ертекіші әжей бізге қандай ертегі айтып берді? - Ертегінің ішінде қандай кейіпкерлер бар екен? - Иә, дұрыс айтасыңдар. Әтеш, балапандар үй құстарына жатады. - Тауық, үйрек, қаз, әтеш - бұлардың бәрі үй</p>
---	---	--	--	--

<p>Ой дамыту. Кейбір құстар түнде, басқалары күндіз ұшып кетеді екен. Бірақ ұшу аздығында олар сынақтық рейстерді жасайды, әдеттегіден көп тамақтанады, май жинайды - ұшу кезінде тамақ тиетін жер жоқ. Ұшу кезінде оларды жұлдыздар басқарады, ал егер аспанды бұлт басып, жұлдыздар көрінбесе, онда олар Жердің магниттік тербелістерін басқарады.</p> <p>«Құстар неге көңіл бөледі?» ойын жасаттығуы.</p> <p>№3 конверт Көктемде құстардың атқаратын істері көп. Көктемде құстар не істейді? (Ұя салу, балапан өсіру, балапандарды азықтандыру.) Иә, құстар балапандарға қамқорлық жасайды. Балалар, қалай ойлайсыңдар, неге құстарды адамның досы деп атайды? (Құстар адамға пайдалы) Олар табиғатқа қандай пайда әкеледі? (Құстар өсімдіктерді зиянды жәндіктерден қорғайды) Балалар фонограммамен әуенге залды айналып</p>	<p>трафареттен тауықты сары түске бояу.</p> <p>2-топ: Қиынды үлгілерден жұмыртқа құрастыру.</p> <p>Тәрбиеші: Балалар, сендер тауық жұмыртқасының қандай болатынын бідіңдер ме, бірақ жұмыртқаның ішіне қарағыларың келе ме?</p> <p>Тәжірибе №2 «Шикі жұмыртқаның құрамы» Тәрбиеші. Балалар жұмыртқаны ақырын алып, жарып ыдысқа құяды. Балалар, қараңдар, ортасында не бар? Қандай сарысы? (сары, дөңгелек). Сарысының айналасында не бар? Қандай ақуыз? (сұйық, мөлдір). Байқап көрейік, сарысын қасықпен тесіңіз. Не болды? жарылды, төгілді. Сонымен, шикі жұмыртқаның сарысы жұқа пленкадағы сұйықтық болып табылады. Балалар, жұмыртқаның қабығына қараңдаршы. Ол қандай? Оны сындырып көрейік. Тәрбиеші: Балалар, біз тауық жұмыртқасымен таныстық. Бізге аздап демалу керек. Мен сендерге кішкентай тауықтарға айнауды ұсынамын, ал мен тауық баламын.</p>	<p>мен ондай дауысты қайдан алам, қой іздебін дейді.</p> <p>Музыка әуеніне бақалар билейді.</p> <p>Балапан: Шиқ! Шиқ! Қайырлы таң</p> <p>Бақалар: Ква – ква Қайырлы таң</p>  <p>Балапан: Шиқ! Шиқ! Сендер мені өздеріңіз дауыстарың сияқты жуан дауыс шығаруға көмектесіңдерші.</p> <p>Бақа: Ква – ква : Балақай сен асықпа өз дауысыңды табуың керек.</p> <p>Бақалар секіріп кетеді. (Балалар айтылған сөздерді қайталау)</p> <p>Балапан: Шиқ! Шиқ! Енді жуан дауысты қайдан табамын.</p> <p>Музыка әуенімен мысық балаларымен ойнап жатады.</p> <p>Балапан: Шиқ! Шиқ! Кешіріңіздер менің дауысымды жуан етуге көмектесіңіздерші.</p> <p>Мысық: Мю! Мю! Саған осы дауыс қалай, менің балаларым мені жақсы естиді, кәне айта ғой, қайтала!</p> <p>(Балалар айтылған сөздерді қайталау)</p>	<p>Дид ойы: «Балапанға дос тауып бер» Балапандарды мақта таяқшасымен бояу.</p> <p>Дид ойын: «Балапандарды тамақтандыр» Ермексаздан сопақша пішінде оқи жасау</p> <p>Тауықтың балапаны Ертай Ашықбаев Бұл балапан қандай мықты, Жұмыртқаны жарып шықты.</p> <p>Шыға салып ерінбеді, Жемін өзі теріп жеді. Қондырып ап алақанға, Жем беремін балапанға</p> <p>Саяхаттан қайту Қортынды Сұрақ-жауап Қайда бардық, неге көмектестік</p>	<p>құстары деп аталады.</p> <p>Түсініктеме бөлімі - Мынау тауық. Шубар түсті тауық екен. Міне мынау жұмыртқасы. - Ал мынау-үйрек. Үйректің түсі жасыл екен. Бұл құстар суда жүзгенді ұнатады. - Мынау-қаз. Қаздың мойны, тұмсығы ұзындау болады. Ал мынау қанаттары. - Мынау - әтеш. Мына әтештің түсі қара екен. Әтеш тауыққа қарағанда үлкендеу болады.</p> <p>Дид ойын: «Әтеш пен тауық» Шарты: Әтешпен тауықты құрастыру. Әтешті ағаштың үстіне құрастыру. - Балалар, үй құстары жеммен қоректенеді. Олар көктемде балапан басады. Үй құстарының пайдасы көп: жұмыртқасын, етін адамдар тағам ретінде пайдаланады, жүнінен жастық, көрпе жасайды. Сол себептен адамдар үй құстарына қамқорлық көрсетіп, асырайды. Қора жасайды, ұя салады, жем береді, ыдысқа су құйып береді, ұя маңын тазалайды,</p>
---	--	--	--	---

<p>ушаад. Біз 4 ші конвертке ушаамыз.</p> <p>ММ конверт</p> <p>Дид ойын: «Төртіншісі артық»</p> <p>АҚТ технологиясы.</p> <p>Слайдта әр түрлі құстардың суреттері көрсетіледі, ал балалар қосымша затты таңдап, өз таңдауын ауызша негіздейді.</p> <p>Көгериш, қарлығаш, жұлдызқұрт, көкек. Қайсысы артық? - көгеріш, өйткені ол қыстап қалатын құс.</p> <p>-Жұлдызша, қарға, ләйлек, тырна.</p> <p>-қаршыға, қарақұйрық, тоқылдақ, бұлбұл.</p> <p>Шығармашылық жұмыс.</p> <p>Осы құстардың ішінен қыстап қалатын құстарды трафарет арқылы бояу.</p> <p>Дид ойын: «Кім тапқыр?»</p> <p>Тақылдатып, Мазаны ап, Ағаштарды тазалап, Ормандарды емдейді, Зиянкесті жазалап.</p> <p>(тоқылдымақ)</p> <p>Талдың басында, Жемі бар қасында. Там түр саялы, Достарға аялы. (Құс ұясы)</p> <p>Қара түсті қарқылдақ, Ұшып-қонып жалпылдап.</p>	<p>Сергіту сәті (денешим)</p> <p>«Менің балапандарым» (музыкалық сүйемелдеумен)</p> <p>Дид ойын: «Тауық балапандарын іздейді»</p> <p>Балаларды 2-топқа бөлу.</p> <p>1-топ: Салынған тауық суретінің қасына балапандарды жапсыру.</p> <p>2-топ: Балапандарға ермексаздан жем жасау.</p> <p>Шұбар тауық</p> <p>Ұлықбек Есдәулетов</p> <p>Шұбар тауық мұздем, Жалатпайды барса. Ұясында жүрген Балапаны қанша? Балапанын тауық Қызғанады жаман. Қанатымен жауып, Санатпайды маған.</p> <p>Қорытынды</p> <p>–Бүгінгі үіз не жайлы сөз болды?</p> <p>–Олардың бәрін бір сөзбен қалай атаймыз?</p> <p>–Үй құстары бізге қандай пайда келтіреді?</p> <p>Балаларды мадақтау.</p>	 <p>Балапан: Шиқ! Шиқ! Жоқ болмайды маған бұл дауыс ұнамайды.</p> <p>Мысық: Олай болса сен анау итке бар.</p> <p>Балапан: Шиқ! Шиқ! Сәлеметсіз бе!</p> <p>Ит: Р- Р- Р! Сәлеметсіңбе, не болды?</p> <p>Балапан: Шиқ! Шиқ! Менің даусымды жуан еткім келеді, сіз сияқты қатты сөйлесем деймін, үйретіңізші мені.</p> <p>Ит: Жарайды үйретейін, мен сияқты үйді үйді қорғап тұрасың Га- га- га- га, ал енді сен айт .</p>  <p>Балапан: Шиқ! Шиқ! Кешіріңіз болмайды екен!</p> <p>Алдынан қаз шығады.</p> <p>Қаз: Га- га га! Мынау недеген сұмдық кішкентай балалар анасыз қыдырып жүрген Ш- Ш- Ш-Ш! Қайда жүр кәне!</p>	<p>балапандарына да қорек беріп, көмек көрсетеді.</p> <p>Дид ойын: «Құстарды тамақтандырамыз»</p> <p>Ермексаздан дәндер жасау</p> <p>- Енді балалар осы үй құстарын көрдік, енді олардың сендер сияқты кішкентай балапандары болады, солармен танысайық.</p> <p>- Тауық - балапан, Қаз- мамыр, Үйрек- шүрегей деп аталады.</p> <p>- Балалар үй құстарының дыбысын салу арқылы тілімізге жаттығу жасайықшы.</p> <p>- Тауық қалай дыбыстайды?</p> <p>- Үйрек қалай дыбыстайды екен?</p> <p>- Қаз қалай дыбыстайды?</p> <p>- Әтеш қалай дыбыстайды?</p> <p>- Балалар, үй құстарына байланысты тақпақ білеміз бе?</p> <p>Тауық туралы.</p> <p>Ақ тауық-ау, ақ тауық, Ақ тауық неткен қақсауық, Аял жүрсем тауықты. Бір жұмыртқа тауыпты.</p> <p>- Жарайсыңдар! Енді үйрек туралы тақпақ</p>
--	---	---	--

Қоқыстарды шоқиды,
Жем іздейді там-
тұмдап. (Қарға)
Бірақ сөз біледі,
Өз аты онысы.
Соны айтып жүреді.
Және жоқ қонысы. (Көкек)
Дене шынықтыру
минуты
Қоңілді әуенмен
«Кра, кра, кра»
Балалар, енді келесі
тапсырманы іздейік.
Ой, қандай шалшықтар,
аяғымыз суланбауы үшін
шалшықтарды кесіп өту
үшін аяғымызды жоғары
көтереміз.

Конверт нөмірі №5.
«Құстарды қорғау
ережелері»
Құстардың сиқырын
кетіретін кез келді.
құстарды қорғау
ережелерін айтып
берейік.
Балалар құстар
суреттерінен сөз
тіркестерін айтады.
Сіз жәндіктерді жоя
алмайсыз, өйткені құстар
жәндіктермен
қоректенеді.
Сіз ұяларды бұза
алмайсыз, өйткені құстар
оларда балапандарын
шығарады.
Құстарды атпаңыз,
өйткені сіз оларға зиян
келтіре аласыз.



Балапан барып ағаштың түбіне
тығылады, қаз
қаңқылдап кетеді.

Балапан ағаштың түбінде
қорқып отырғанда жылаған
лақтың дауысы естіледі,

Балапан: Шиқ! Шиқ! Сен неге
жылайсың!

Лақ: Мә- мә! Мен анамнан
адасып қалдым, таба алмай
жүрмін, қорқып тұрмын.

Балапан: Шиқ! Шиқ! Сенің
дауысың жуан ғой сені анаң
тауып алады жылама.

Лақ: Мә - мә! Ал сенің анаң
қайда?

Балапан: Шиқ! Шиқ! Менде
ешкім жоқ!



Лақ: Мә - мә! Жоқ
барлығымыздың да анамыз бар,
сенің де анаң іздеп
жүрген шығар жүр бірге
іздейік. Ағаш түбінен тауық пен
ешкі шығады.

Ешкі баласын алып кетеді
Тауық: Сен қайда болдың?

айтайықшы.
Үйрек айтты га-га-га,
Шыға алмаймын
жағаға.
Су іздесең мұнда кел,
Самал жел бар мұнда
да.
- Енді қаз туралы
тақпағымызды
айтайық.
Қазым, қазым, қаңқылда,
Қолде жүзіп салқында,
Жем шашайым жейісің
бе?
Қамтит берші дейсің бе?
Жоқ жоқ жоқ
Қамтит тәтті,
болмайды ас.
Арпа менен бидай шаш.
- Өте тамаша! Балалар
бағанадан бері ертегі
тыңдап, үй құстарымен
және олардың балапан-
дарымен таныстық, үй
құстарына байланысты
тақпақ айтып
шаршаған боларсыңдар.
Қәне, бәріміз ұйықтап
демалып алсақ қалай
қарайсыңдар?
(Балалар ұйқыға
кеткенде, топқа "Ку-ка-
ри-куку" - деп әтеш
кіреді.)
- Сәлеметсіңдер ме,
балалар!
- Балалар мені
таныдыңдар ма?
- Жарайсыңдар! Мен
сендерге бүгін қонаққа
келдім. Әдемі болып



-Ура! Біз жетістікке жеттік! Сіз барлық сынақтардан өттіңіз. Сиқыршының зұлымдық сиқырын жойды. Құстар ұшатын болды. Құстардың дауысы аудио. Құстар әбден шаршап, қарны ашқан секілді. Оларға жем берейік. Ермексизден құстарға жем жасау. Жемсауытқа салу. Кар-Карр! Рақмет балалар! Сау болыңдар

Рефлексия

- Бүгін зұлым сиқыршыдан нені құтқардық?
Біз қоныс аударатын құстар туралы және қыстап қалатын құстар туралы не білдік?
- Тапсырмалардың қайсысы сізге қызықты болды?

Балапан: Шиқ! Шиқ! Маған қарға дауысың жаман деген соң мен өзіме жауап дауыс іздедім, кешір мама!
Тауық: Ақымақ балапаным ау, мен бір сәтке кетіп сені жоғалтып алдым ғой.



Сен мені тыңда және есте сақта. Сенің дауысыңның жауап жіңішке болуында ешқандай мән жоқ, ең маңыздысы сен өзіңнің дауысың бар диді.

Балапан: Шиқ! Шиқ! Түсіндім бұл менің дауысым
Сурақ – жауап

Балапанға не көмектесті?
Дид ойын: «Балапан мен лақ»
Балаларды топқа бөлу

1-топ: Дайын балапанның суретін бояйды.

2-топ: Қиынды суреттерден лақ құрастырады.

3-топ: Балапанмен лаққа ермексизден жем жасап беру.

Қортынды

Ертегі ұнады ма?
Қандай кейіпкерлер бар?
(келесі үіз ертегіні сахналауға дайындау)

кетіңіздер!
- Балалар сендердің түрлеріңе қарасам қатты шаршаған сияқтысыңдар. Көне бәріміз орнымыздан тұрып, сергіту жаттығуын жасап алайық.

- Мен қазір жем іздеймін, көп жем тапсам сендерді дауыстап шақырамын. Сол кезде барлығың келіп, жемді теріп алыңдар.

Дид ойын: «Дәп жинаймыз»

- Жарайсыңдар! Сендер ойын ойнағанды ұнатасыңдар ма? Олай болса мен сендерге ойын әкелген болатымын.

Ойынның шарты:
Мына тақтаға қараңдаршы, бұлар бағана "Екі әтеш" ертегісіндегі әтештер ғой. Екеуі жұлысып үстіндегі мамықтары түсіп қалыпты. Соны екі топқа бөлініп мамықтарын жабыстырайық.

Дид ойын: «Әтешті әсемдейміз»

Балаларды топқа бөлу.
- Жарайсыңдар, өте тамаша, біреуі шұбар, біреуі ақ әтеш болды. Үстіндегі мамықтарын

					<p>сипат көріңдерші. Менің мамықтарым сияқты жұмсақ, үлгідек болды. Енді екі әтеш тату болатын болды.</p> <p>- Әтеш біздің де саған арналған тақпағымыз бар. Қәне балалар бәріміз орнымыздан тұрып, "Әдемі әтеш" деген тақпағымызды айтып берейікші:</p> <p>Әдемі әтеш, Таң атпай тұрыпты, Ойқастап жүріпті, Жан-жаққа қарапты, Айдарын тарапты. Рақмет сендерге балалар! Сауболыңдар!</p>
Екінші таңғы ас	<p>Ас алдында колдарын сумен сабындап жуу мәдениетін қалыптастыру. Жәңдерін өз бетімен тұру, жуыну кезінде киімді суламау, жуыну кезінде суды шашыратпау білігін бекіту.</p> <p>(мәдени-гигиеналық дағдылар, өзіне-өзі қызмет ету)</p>				
Серуенге дайындық	<p>Киіну: Серуенге шығу, балаларды біртіндеп киіндіру, киімдерінің дұрыс киілуін қадағалау, қатармен жүруге дағдыландыру.</p>				
Серуен	<p>Картотека №1 Күзгі жаңбырды бақылау.</p>	<p>Картотека №5 Ұшып жүрген құстарды бақылау.</p>	<p>Картотека №9 Аула сытырушының еңбегін бақылау.</p>	<p>Картотека №11 Күнді бақылау.</p>	<p>Картотека №13 Аула маңындағы көліктерді бақылау.</p>
	<p>Серуен картотекасынан</p>				
Серуеннен оралу	<p>Балаларға ойын киімдерін шешуді, өз сөрелеріне киімін жинап таза ұстауды, үйрету. Гигиеналық шараларын ұйымдастыру.</p> <p>Түскі асқа дайындық.</p>				
Түскі ас	<p>Ұқыпты тамақтану дағдыларын, ас құралдарын қолдану дағдыларын жетілдіру. Тамақтану алдында мұқият жуынуды, тамақтану әдебін сақтап, асты аз-аздан алып, шусыз жеуді үйрету. Тамақтан соң ауыздарын шаюды қадағалау</p>				
Күндігі ұйқы	<p>Белгілі жүйелікте киімдерін шешуді, киімдерін ұқыпты орындыққа іліп қояды пысықтау. Өз төсек орындарын дайындап жатуды дағдыландыру, үлгере алмаған достарына жәрдемдесу. Балалардың тыныш ұйықтауына жағымды жағдай жасау</p>				

Біртіндеп ұйқыдан ояту, сауықтыру – шаралары.	Жаттығу кешені № 16 Балалар тұрайық Көзімізді ашайық Қалымызды созып Шынығып бір алайық.	Жаттығу кешені № 17 Балапандар тұрайық Көзімізді ашайық Жан-жаққа біз қарайық Бір күлімдеп алайық.	Жаттығу кешені № 18 Ұйқыдан біз тұрамыз Көзімізді ашамыз Жан-жағымызға қарайық Төсектен біз тарайық	Жаттығу кешені № 19 Ұйқыдан біз тұрайық Көзімізді ашайық Анда-мында созылып Тарқасайық, тұрайық	Жаттығу кешені №20 Көзімізді ашайық Аунап, құнап алайық, Самал жел бізге желпісіп, Ұйқымызды ашайық
Ұйқы ашар жаттығу картотекасынан					
Бесін ас	Қалдарын сабындап жуып, өз сүзгілеріне сұрту, ұқыпты тамақтану дағдыларын, тамақтану әдебін дұрыс сақтай білуге дағдыландыру.				
Балалардың дербес әрекеті (баяу қимылды ойындар, үстелүсті ойындары. Бейнелеу әрекеті, кітап тарқару және тағы басқа әрекеттер)	Дид ойын: «Құлыншақты дұрыс қой» Үлестірмелі материал: (жолақтар: қызыл – 10x3 см, көк – 15x3 см, 4 құлыншақ). Қай жолақ қысқа, ал қайсысы ұзын екенін салыстырып көріңдер. Қысқа жолаққа бір құлыншақты, ал ұзын жолаққа көп құлыншақты қоюларын ұсыну – Бір құлыншақ тұрған жолақ қысқа ма, ұзын ба? – Көп құлыншақ тұрған жолақ ұзын ба, қысқа ма?	Дид ойын: «Жол картасын бейнеле» (үлкен көлемде жайылған жасыл немесе көк мата) Шарты: Берілген заттарды өз-өз орнын тауып қоя білу. Мыс: Күн жоғарыда, гүл төменде..... Санамақ Бір дегенім-бірлік Екі дегенім-етік Үш дегенім-ішік Төрт дегенім-тымақ Бес дегенім-байпақ	Дид ойын: «Кім тапқыр?» Жұмбақ жасыру Бұрыштарым жоқ менің, Дөңгелекте емеспін, Ұқсаймын мен денеге Кім табады, бұл не? (Сопақша) Үш төбесі бар көрінген Үш бұрышы мен үш беті Жауабын кім шешеді? (Үшбұрыш) Әр жұмбақты шешкен сайын жауабы болатын геометриялық пішінді тақтаға іліп, балаларға сұрақтар қойылады. –Сопақша, үшбұрыш туралы не білесіңдер? –Дөңгелектен айырмашылығы? –Сопақша, дөңгелек неге ұқсайды?	Ой дамыту. Оң, сол, астында, үстінде ұғымдары туралы түсінік беру. Мысалдар келтіру. Балаларды түстер бойынша топқа бөлу. 1-топ қызыл түс 2-топ көк түс 3-топ жасыл түс. Әр топқа тапсырма беру. Тапсырма шарты: шашылып жатырған ойыншықтарды түстеріне қарай сөрелерге орналастыру (жоғарыға қызыл ойыншықтар, ортасына жасыл ойыншықтар, астына көк түсті ойыншықтар)	Ой дамыту. Суретпен жұмыс. Шарты: Ұзын –қысқа ұғымы туралы түсінік беру. 1-тапсырма: Балалардың суреті. Кімнің бойы ұзын .  2-тапсырма Ұзындығына қарай салыстыру «Жылан және жұлдызқұрт Өз беттерінше жұмыс. 1-топ. Лего ойыншықтарынан бір қабатты үй құрастыру 2-топ. құрылыс материал-дарынан 2 қабатты үй құрастыру.
Балалармен	Дид ойын: «Суретші қай	Дид ойын: «Экологиялық	Дид ойын: «Гүлдерді күтеміз»	Дид ойын: «Құстарға	Дид ойын: Бақша да

Жеке жұмыс	жерде қателесті?» Мақсаты: Балалар суреттегі сәйкессіздікті таба алады. Нұржанат Әмір	бағдаршам» Мақсаты: Балалар мақал-мәтел, тақпақтар, тиым сөздер арқылы табиғат туралы түсінеді. Бекарыс, Раян	Мақсаты: балалар табиғатты рухани бағалау мәдениетін, гүлдерді дұрыс күтіп-баптау дағдыларын түсінеді. Айдина, Ислам	көмек береміз» Мақсаты: Балалар құстар туралы суреттермен жұмыс жасап, өз ойларын айта алады. Нұрасыл	ма,бау да ма? Мақсаты: Жемістер мен көкөністер туралы олардың айырмашылықтарын айта алады. Әмір Раян
Кешкі ас	Ас алдында гигиеналық шараларды орындау (мәдени-гигиеналық дағдылар, өзіне-өзі қызмет көрсету, еңбек қызметі) Гигиеналық шаралар (қолды дұрыс жуу, сүлгінің орнын білу, қолды дұрыс сүрту, сүлгіні іліп қою, көркем сөзді қолдану, мысалы, "Сылдырлайды мөлдір су") Тамақтану (өз орнына отыру, дұрыс отыру, ас құралдарын дұрыс ұстау, тамақты ұқыпты қабылдау, сөйлеспеу, Алғыс айту)				
Серуенге дайындық	<i>Серуенге шығу туралы балаларға түсіндіру жұмыстары. Киімдерін дұрыс кие білуге үйрету. Аяқ киімнің оң солын түсіндіру. Серуенге шығу. Балалардың киіну реттілігін бақылау, киінгенде түймелерін қадап, аяқ киімінің бауын байлауды, киіміндегі олқылықтарды жөндеуді қадағалау. Киім шкафтарын таза ұстау және жинау</i>				
Серуен	Картотека №1 Күзгі жаңбырды бақылау.	Картотека №5 Ұшып жүрген құстарды бақылау.	Картотека №9 Аула сыпырушының еңбегін бақылау.	Картотека №11 Күнді бақылау.	Картотека №13 Аула маңындағы қалыңдықты бақылау.
Серуеннен оралу	Топқа оралу кезінде қатарға тұруды дағдыландыру. Асықпай педагогтің артынан жүру, жұптасып жүруді үйрету. Өз шкафтарын табу дағдысын қалыптастыру. Топта кнетін аяқ киімдерін өз бетінше ауыстырып, киюін қалыптастыру. (дербес қимыл әрекеті).				
Балалардың дербес әрекеті (баяу қимылды, үстел үсті ойындары, бейнелеу іс- әрекеті, кітаптарды қарау және басқалар	Топта балалармен шағын ойын орталықтарында еркін ойындарды ұйымдастыру, үстел үсті пазлдармен ойын, Өнер орталығында сурет салу, суретті кітапшаларды бояту, Қарапайым құрылыстар құрастыру, кітаптарды қарау, Табиғат бұрышын мекендеушілерді бақылау дағдыларын қалыптастыру				
Балалардың үйге қайтуы	Ата-аналарға кеңес: «Үйде ойын бұрышын ұйымдастыру».	Кеңес: мысалы: «Егер ата-аналар дүкеннен баланың ұнатқан ойыншығын сатып алмағандықтан, өзін қалай ұстау қажет.	Балалар отбасында өздері не істей алатындары туралы өңгімелесу.	Кеңес: «Бала өміріндегі ойыншықтың маңызы».	Ата-аналарға тапсырма беру, жақсы демалуға тілек білдіру

Үсыныс: Сәуен кезінде ағам турлерін турлендіру

Әдіскер: Нур Нурберген Өскенгул

«Ботакан» орта топ тәрбиешілері:

_____ Өнерхан Алмагүл

Шаймурат Шаймурат Харлығаш

Тәрбиелеу – білім беру процесінің циклограммасы
Қараша айы IV апта

Күн тәртібінің үлгісі	Дүйсенбі 27.11.2023	Сейсенбі 28.11.2023	Сәрсенбі 29.11.2023	Бейсенбі 30.11.2023	Жұма 01.12.2023
Балаларды қабылдау	Балалардың көңіл-күйін бақылау. дене қызуын өлшеп тазалықтарын тексеру. Арнайы журналға тіркеу. Мәдени-гигиеналық шараның орындалуын қадағалау. Медбике, психологпен бірлескен жұмыс.				
Ата-аналармен әңгімелесу, кеңес беру	«Балалардың демалыс күндерін қалай, қайда өткізгендері жайлы» әңгімелесу. Ата-аналараға ертеңгілік жаттығуға балаларды үлгертіп әкелулерін ата-аналарға түсіндіру				
Балалардың дербес әрекеті (бағу қимылды ойындар, үстел үсті ойындары, Бейнелеу әрекеті, кітаптар қарау және тағы басқа әрекеттер	Дид ойын: «Суретші қай жерде қателесті?» Мақсаты: Суреттегі сәйкессіздікті таба біледі.	Дид ойын: «Телефон» Мақсаты: естіген сөзді екінші балаға бұлжытпай жеткізе отырып, диалогты сөйлеуді үйренеді.	Дид ойын: Танып ал да, атын ата Мақсаты: заттың тұр-түсін, пішінін, атын атауға жаттықтыру; сөздік қорын молайту; ойлау қабілетін дамыту	Дид ойын: «Гүлдерді күтеміз» Мақсаты: балалардың табиғатты қорғау, гүлдерді дұрыс күтіп-баптау, яғни суару, қолсыту дағдылары дамиды.	Дид ойын: «Кімге не керек» Ойынның мақсаты: Түрлі мамандықтың еңбек құралдарын танып айта біледі.
	Коммуникативтік дағдыларды дамыту картотекасынан				
Таңғы жаттығу	Қараша айының 4- аптасына арналған таңғы жаттығу кешені. Жаттығу кешені қосымша тіркелген Мақсаты: Жалпы даму жаттығуларын дұрыс жасай отырып, баланың қимыл-қозғалысын шыңдау				
Таңғы ас	Балалардың беті қолын жуып, таңғы асқа отыру. Ас ішу мәдениетімен таныстырып отыру. Қасық, шанышқыны дұрыс пайдалануды үйрету. Асты сөйлемей ішу. Астан соң беті – қалды жуу.				
Ұйымдастырылған іс-әрекетке дайындық	Жабырқауды білмейміз, Жалқаулықты сүймейміз, Біз талантты жас ұлан, Үлгі аламыз жақсыдан.	Өсеміз біз күліп-ойнап, Он саусақтың саласындай, Өсеміз біз күліп-ойнап, Бір үйдің баласындай.	Бақшамызға барғанда Жолыққан бар жандарға. Ертемен ақ пейілмен, «Қайырлы таң» деймін мен	Қуанамын мен де, Қуанасың сен де, Қуанайық достарым Арайлап атқан күнге.	«Арайлап таң атты» Арайлап таң атты, Күн шуағын шашты. Сәлем күн, сәлем жер Сәлем достар Бәріміз бірге болайық.
Білім беру ұйымының кестесі		Дене тәрбиесі: 9.00-9.15	Дене тәрбиесі: 9.00-9.15 Қазақ тілі:	Дене тәрбиесі: 10.10-10.25	Музыка: 9.20-9.35

			9.20-9.35		
Білім беру ұйымының кестесі бойынша ұйымдастырылған іс-әрекет.	<p>Қызығушылықтарын ояту. Таңғажайып сәт: Есік қағылып, Сайқымасақ келеді. -Сәлеметсіңдер ме, балалар! -Мен мына гүлді үлкен де, әдемі етіп өсіргім келеді, бірақ қалай өсетінін, қалай өсіру керек екенін білмей тұрмын, мүмкін сендер маған осы гүлді өсіруге көмектесесіңдер ме? Менің сүйікті бұрышым. Ой дамыту Суреттермен жұмыс. Гүлдер екіге бөлінеді. Дала гүлдері, бөлме гүлдері. - Гүл дегеніміз - өсімдік, олар өмір сәні, табиғат көркі. Гүлдер терезелердің алдына сән бергенімен қоймай, бөлме ауасын тазартады, адамдарға жақсы көңіл - күй сыйлайды. Дала гүлдері көктемде шығып, жаздай құлтырып тұрады, күз болып, күн суыта бастағанда олар құрап қазады. Сонымен қатар емдік гүлдер де болады. Оны үлкен топқа барғанда толық білетін боласыңдар. Дид ойын: «Гүлдерді өсір» Шарты: Қиылған суреттерді реті бойынша тамырдан бастап құрастыру.</p>	<p>Менің сүйікті бұрышым Қызығушылықтарын арттыру: Дид ойын: «Кім тапқыр?» Адамдардың бәрі қызығады, Су құймасаң, сәні бұзылады.(Гүл) Ой дамыту АҚТ технологиясымен жұмыс. «Гүл» Адамдар гүлдерді жақсы көреді. Олардың сұлулығы көңілді көтерді. Гүлдер ауаны тазартады. Бірақ қыста олар өспейді, сосын адамдардың көңілі түсіп қалатын болды. Сондықтан олар гүлдерді үйде отырғызып, оны күтетін болды. Сөйтіп бөлме өсімдіктері пайда болды. Миға шабуыл Біздің бөлmemізде гүлдер бар ма? - Бөлме өсімдіктерінің қандай пайдасы бар? - Гүлдердің түсі қандай? - Гүлдердің дұрыс өсуі үшін не істейміз? Ой қозғау Балаларды топқа бөлу. 1-топ Дид ойын: «Сиқырлы себет» Шарты: Себеттен сипап сезіп, заттарды алу. Гүлге суқұйғыш, сусепкіш, шағын күрек.</p>	<p>Таңғажайып сәт: Маша келеді. (АҚТ технol) - Сәлеметсіңдер ме, балалар! Ой Маша. Қош келдің! Саламатсың ба? Қолыңдағы не? Маша: Менің қолымдағы – бөлме өсімдігі. Мен мына гүлді үлкен де, әдемі етіп өсіргім келеді, бірақ қанша өсірсем де өспейді. Қалай өсетінін, қалай өсіру керек екенін білмей тұрмын, сендер маған осы гүлді өсіруге көмектесесіңдер ме? Тәрбиеші: Маша сен ренжіме, сенің қолыңдағы гүл жасанды гүл, сол себепті ол гүл өспей тұр. Ал, біздің балаларымыз сізге табиғи гүлдің қалай өсетінін көрсетеді. - Балалар біз Машаға гүлді қалай отырғызып, баптауға болатынын көрсетеміз бе? - Гүл дегеніміз - өсімдік, олар өмір сәні, табиғат көркі. Гүлдер бөлме ауасын тазартады, адамдарға жақсы көңіл - күй сыйлайды. Гүлдердің де жанды табиғат, адамдармен сөйлескендей олармен де сөйлесіп, өз ілтипатыңды білдіріп, баптап, күтіп, сүйіспеншілікпен қарап, еркелетіп тұру қажет.</p>	<p>Қызығушылықты ояту. Балалар бүгін мен сендердің бәріңді кішкентай ғалымдар еткім келеді. Сендерге ғалым болып, жұмыс жасаған ұнай ма? Ендеше бәріміз мына сиқырлы таяқшаның көмегімен ғалым боламыз. Мынау біздің зертханамыз. Тәжірибе №1 Ой қозғау. Қазір қандай мезгіл? Неліктен гүлдер күзде солып қалады? Мақсаты: өсімдіктің өсуінің температураға, ылғал мөлшеріне тәуелділігін анықтау. Құрал-жабдықтар: өсімдіктері бар кастрюль; өсімдік сабағының диаметріне сәйкес ұзындығы 3 см резеңке түтікке салынған шыны түтік; мөлдір контейнер. Тәжірибе барысы: Суарар алдында судың температурасын өлшеп (су жылы), сабағынан қалған діңгекке су құйып, оған алдымен шыны түтік салып резеңке түтік кигізіп, бекітеді. Шыны түтіктен су ағып жатқанын бақылаңыз. Суды қармен</p>	<p>Менің сүйікті бұрышым Ертегілер әлемі Ғажайып сәт. Аудио: «Ертегілер» әні қайырмасын қосу. Балалар өлеңде не туралы айтып жатыр? Сендерге ертегі тыңдаған ұнай ма? Ендеше «Ғажайып гүл»ертегісін тамашалық АҚТ технологиясымен Баяғы өткен заманда бір гүл өмір сүріпті. Гүлдің басқа достары болмапты. Бір күні күн бұзттанып, жаңбыр жауа бастайды. Гүл жаңбырдан қаша алмайды. Жаңбыр жауып, басылған соң, күн қайта ашылады. Кейін гүлдің көңілі көтеріліп, қуанады. Олар-түрлі қимыл жас</p>

«Қармақ»
Шарты: Сұрақтар ізмегі арқылы жауап беру.
Гүлдердің құрлымы: тамыры, сабағы, жапырағы

Дид ойын: «Гүлдер әлемі»
Мозайка гүл құрастыру арқылы топқа бөлу.
1-топ: Дала гүлін салу.
Дәстүрден тыс әдіс-тәсіл арқылы трафаретпен раушан гүлінің суретін салу.
2-топ: Бөлме гүлі.

Геран гүлін берілген гүл отырғышқа қиып жапсыру.

Тәжірибе №1.

«Сумен және сусыз»
Міндеті: өсімдіктердің өсуі мен дамуына қажетті сыртқы орта факторларын (су, жарық, жылу) бөліп көрсету.

Құрал-жабдықтар: екі бірдей өсімдік (бальзам), су.



Тәжірибе барысы:
Өсімдіктердің неліктен сусыз өмір сүре алмайтынын анықтау (өсімдік құрап қалады, жапырақтары құрайды, жапырақта су бар); бір өсімдік суарылып, екіншісі суарылмаса не болады (суармаса өсімдік



Сергіту сәті:
Тербеледі ағаштар
Алдыман жел еседі
Кіп-кішкентай ағаштар
Үп-үзкен болып өседі.
2-топқа тапсырма.
Дид ойын. «Гүлді қалай күтеміз»



Суретке өз ойын айту.
Сурет арқылы гүлдің күту жолдарын айтады.
шүберек, су сепкіш, су бүркегіш, таяқша беріледі.
Тым көп су құюға болмайды.
Су бүркегішпен қатты сепсе, жапырақтары сынып қалуы мүмкін.
Гүлдің жанында жүгірме, ойнама, гүл құлауы мүмкін.
3-топқа тапсырма
Дид ойын: «Гүлді ретімен құрастыр»
Шарты: Фетр материалдан жасалған гүл құрлысын ретімен кнопка арқылы құрастыру

Тәжірибе алаңы

Гүлдердің құрылысын қарайықшы: тамыры, сабағы, жапырағы, күлтешелері болады.
Дид ойын: «Гүл отырғызамын»
Тәжірибелік жұмыс.
- Балалар, біз тәжірибе жүзінде Машаға гүлді қалай отырғызу, қалай күтіп баптау керектігін көрсетейікші.
Алдымен бәріміз алжапқыш тағып алайық бағбан, галым боламыз.
- Алдымен, гүлдің өскінін қиып алып, оның тамыры шыққанша суға салып қоямыз. Шелекке құнарлы топырақ салып, тамыры бар өскінді сол топыраққа отырғызамыз. Тамыры топырақтың астында болады, олар көрінбейді, гүлдердің су ішуіне көмектеседі, сондықтан да оларға су құйып тұру қажет.
Гүлдердің тамыры дем алып тұру үшін, топырағын қопсытамыз.
Тәрбиені Машамен бірге гүлге су құйып, топырағын қопсытып көрсетеді.
Маша Рахмет балалар!
Тәрбиені: - Жарайсыңдар! – Енді отырғызған гүлімізді терезе алдына қоямыз.
Гүлдер күннің көзін жақсы көреді.
Машаға сыйлық ретінде гүл жасап берейік.

сазқиндатыңыз, температураны өлшеңіз (ол суық болды), оны құйыңыз - түтікке су кірмейді.
Қорытынды: Күзде тамырлар суық суды сіңірмейтіндіктен, су көп болғанымен гүлдер құрап қалады.

Тәжірибе №2.
Өсімдікте не болады?

Мақсаты: жапырақтан су буланған кезде өсімдікке не болатынын анықтау.
Құрал-жабдықтар: суға малынған губка.
Тәжірибе: Қане бәріміз секірейік. Секіргенде не сезінесіз? (ыстық); ыстық болған кезде не болады? (тер шығады, содан кейін ол жоғалады, буланады). Қалымызды су буланып кететін жапырақ деп елестетейік. Губканы суға салып, білекте ұстау.
Қандай сезімдер болып жатыр? (суық сезіну).
Жапырақтардан су буланғанда не болады? (олар мұздайды)

Не өзгерді?
Мақсаты: Жапырақтан су буланғанда олардың мұздайтынын дәлелдеу.
Тәжірибе қортындысы.
Термометрді алып, дымқыл шүберекпен орап, жылы жерге қою. 5-10 минуттан кейін температураның неге

ап билейді. Бір кезде оның басын дағы тұқымы жерге себіледі.
Гүл оны байқамайды.
Гүл тағы да менің достарым жоқ, деп мұңайып жылай бастайды.
Қарап тұрған күннің көзі жабылып, тағы да жаңбыр жауады.
Жаңбырдан соң, гүл жан-жағына қараса кішкентай-кішкентай гүлдердің шыға бастағанын көреді.
Гүл: «Енді менің достарым көбейді, алақай» - деп қуанады.
Содан бері әртүрлі гүлдер жерге шыға бастапты.

Ой қозғау.
Сұрақтар ізмегі Ертегі ұнады ма? Гүлдің достары қалай көбейді? Оған нелер көмектесті? Бұлт, күн қай да мекендейді? Гүл қайда өмір

кеуіп, сарғайып, жапырақтары мен сабағы икемділігін жоғалтады т.б.)?

Біз бір апта ішінде суаруға байланысты өсімдіктердің күйін бақылау нәтижелерін шығару.

Қорытындылаймыз
Иә, өсімдіктер сусыз өмір сүре алмайды.

Сайқымзақ не деген керемет балар рақмет сендерге, мен үйіме барып, гүлдерімді өсіремін Су болыңдар.

Дид ойын: «Гүлге су қоямыз»



Шарты: Гүлдерге су құятын Ыдысты мүсіндеу.

Тақпақ

Гүлім, гүлім, өсе бер,
Әдемі боп, асыл боп.
Күндей жайнап кете бер,
Қызыл, сары, жасыл боп.

Қорытынды.

-Балалар, бүгін бізге кім келді?

-Біз оған не өсіруге көмектестік?

-Бөлме гүлдеріні не үшін қажет деп ойлайсыңдар?

Балаларды бағалау, мақтау, мадақтау.

Кішкентай ғалымдар.
«Гүл қайда жақсы өседі?»

Міндеті: өсімдіктердің өсуі мен дамуына қолайлы жағдайларды анықтау, өсімдіктердің топыраққа тәуелділігін негіздеу.

Құрал-жабдықтар: екі бірдей кесінді, су құйылған ыдыс, топырақ, өсімдік күтіміне арналған заттар.

Тәжірибе барысы:

Топырақсыз өсімдіктер ұзақ өмір сүре алатынын анықтаңыз? (мүмкін емес); олар қай жерде жақсы өседі - суда немесе топырақта? Герань ишамын әртүрлі контейнерлерге салыңыз – суға және топыраққа.

Бірінші жаңа жапырақ пайда болғанда оларды бақылау;

Қорытынды: топырақтағы өсімдікте бірінші жапырақ тезірек пайда болады, өсімдік жақсы күш алады; суда өсімдік әлсіз болады.

Дид ойын: «Гүлді алқап»

Балаларды топқа бөлу.

1-топ: Берілген гүлді гуашь арқылы бояу



2-топ: Берілген гүлді түрлі – түсті ермексаз жағу арқылы өрсеңдеу

Дид ойын: «Гүл сыйлаймыз»

Балаларды топқа бөлу

1-топ: Үлкен құмыра құрастыру.

2-топ: Гүлдерді бояу.

3-топ: Құмыраға гүлдер жапсыру.

4-топ: Гүл қоятын стол мүсіндеу.

Бәрі бірге тақпақ айту

Гүл өсірдім бөлме

Болат Үсенбаев

Көркі болған үйімнің,

Гүлді көрсем сүйіндім.

Қызыл, аппақ гүлдерім

Күнменен мың құбылдым.

Маша балаларға рақмет

айтып қоштасады.

Тәжірибе №2

ӨСІМДІКТЕРГЕ ҚОРҒАНУ ҮШІН НЕ КЕРЕК?

Міндеті: Өсімдіктердің қоректенуі үшін жарықтың қажеттілігін анықтау

Материал: Қатты жапырақтары бар бөлме өсімдіктері (фикус, крассула) гипс.

Жұмыс барысы:

Балалардың болжамдары тәжірибе арқылы тексеріледі: жапырақтың бір бөлігі гипспен жабылады, өсімдік бір апта бойы жарық көзіне қойылады.

Бір аптадан кейін балалар қорытынды жасайды:

жарықсыз өсімдіктерде тамақтану қалыптаспайды.

төмендегенін тексеру?

Матадан су буланған кезде салқындау пайда болады.

Салқын болғанда өсімдіктің өсуі бәсеңдейді.

Ой қозғау.

- Гүлдердің ұзақ уақыт ауырмай, жайқалып тұруы үшін не істеу керек?

- Күтіп - баптау керек.

Гүлдерді жұзмау керек.

Гүлдерді бастау керек.

Гүлдер өсіп тұрған бөлмеде

біз өзімізді қуанышты

сезінеміз, көңіліміз

көтеріңкі болады. Олардың

көптеген түрлері болады.

Түстері де әр түрлі болады.

Гүлдер біздің досымыз.

Сұрақ – жауап.

Сендерге ғалым болған

ұнады ма?

Нені зерттедік?

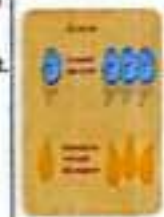

Балаларды мадақтау.

сүреді?

Жоғары-төмен ұғымы.

Гүлдердің түстері қандай болады?

Күнің түсі қандай?



Күнің пішіні қандай?

Бұлттың түсі қандай?

Ендеше бізде гүлге достар жасап береміз бе?

Шығармашылық бұрыш

1-топ:

Гүлдерді

құрастыру



Қатар-қатар

тұрамын

құрастыруға

барамын.

2-топ: Гүлдерді

		 <p>3-топ: Себетке гүлдер жапсыру.</p>  <p>Тақпақ Қызыл жасыл гүл егін, Баптап, күттік, түрлеттік. Қалмасын деп қуарып, Апта сабын суардық. Гүлдендірдік ауланы, Аулада гүл қаулады. Сылдырмақ Балаларды шеңберге шақыру. Сұрақ – жауап Рефлексия Балаларды мадақтау. Смайлдер беру</p>	Өйткені гипстелген жапырақта осу тоқтатылған.		жапсыру Адымдап жүреміз нық басып, Жапсырайық гүлдерді топтасып 3-топ: Трафарет арқылы гүлдің суретін салу Секіріп келеміз қуана, сурет саламыз қаншама 4-топ: Үлгі бойынша гүлді мүсіндеу Оңға-солға қарайымыз Ермексазды алайымыз Мүсін жасап гүлдердің Себетіме салайымыз. Балаларды мадақтау.
Екінші таңғы ас	Ас алдында қолдарын сумен сабындап жуу мәдениетін қалыптастыру. Жендерін өз бетімен тұру, жуыну кезінде киімді суламау, жуыну кезінде суды шашыратпау білігін бекіту. (мәдени-гигиеналық дағдылар, өзіне-өзі қызмет ету)				
Серуенге дайындық	Киіну: Серуенге шығу, балаларды біртіндеп киіндіру, киімдерінің дұрыс киілуін қадағалау, қатармен жүруге дағдыландыру.				
Серуен	Картотека № 10 Торғай мен Қарғаны бақылау	Картотека № 11 Күнді бақылау.	Картотека №14 ауа- райын бақылау	Картотека №12 Ағаштардан жезмен ұшып түсіп жатқан жапырақтарды бақылау.	Картотека №13 Аула маңындағы көліктерді бақылау.

	Серуен картотекасынан				
Серуеннен оралу	<i>Балаларға ойын кiмдерiн шешудi, өз сөздерiне кiмiн жiнап таза ұстауды, үйрету. Гигиеналық шараларын ұйымдастыру. Түскi асқа дайындық.</i>				
Түскi ас	<i>Ұқыпты тамақтану дағдыларын, ас құралдарын қолдану дағдыларын жетiлдiру. Тамақтану алдында мұқият жуынуды, тамақтану әдебiн сақтап, асты аз-аздан алып, шусыз жесудi үйрету. Тамақтан соң ауыздарын шаюды қадағалау</i>				
Күндiзгi ұйқы					
Бiртiндеп ұйқыдан ояту, сауықтыру – шаралары.	№5. Ояну Ойнайық балалар Маған тезiрек қарандар Шапалақты ұрайық Орнымыздан тұрайық.	№7. Ояну Балаландар тұрайық Көзiмiздi ашайық Жан-жаққа бiз қарайық Бiр күлiмдеп алайық.	№9. Ояну Ұйқыдан бiз тұрайық Көзiмiздi ашайық Анда-мында созылып Тарқасайық, тұрайық.	№2. Ояну Балаландар тұрайық Көзiмiздi ашайық Жан-жаққа бiз қарайық Бiр күлiмдеп алайық.	№5. Ояну Ойнайық балалар Маған тезiрек қарандар Шапалақты ұрайық Орнымыздан тұрайық.
	Ұйқы ашар жаттығу картотекасынан				
Бесiн ас	<i>Қолдарын сабындап жуып, өз сүзгiлерiне сүрту, ұқыпты тамақтану дағдыларын, тамақтану әдебiн дұрыс сақтай бiлуге дағдыландыру.</i>				
Балалардың дербес әрекетi (баяу кiмiлди ойындар, үстелүстi ойындары. Бейнелеу әрекетi, кiтап тарқарау және тағы басқа әрекеттер)	Дид ойын: «Гүлзардағы көбелектер мен гүлдер» Шарты: гүлзарға топырақтың орнына, қарақұмық жармасын салады. Балаларға жасанды гүлдердi таратып, гүлзарға отырғызуды ұсыну. Оған көбелектер мен гүлдердi орнату. Дид ойын: «Ретiмен қою» Шарты: сөреге 2 гүл, ал жоғарғы сөреге 3 гүл отырғызғыш қою. Ашық сұрақ «Гүл қанша? Горшок нешеу? Қайсысы көп (аз): гүл ма, әлде горшок не? 2аз ба, әлде 3 аз ба? Олардың санын тең болуы үшін не iстеу керек?» Тақпақ	Дид ойын: «Аңдардарды үйлерiне орналастыр» -Мына үйлер қандай? -Үлкен үй неше қабатты? -Демек үлкен үйде қандай аң тұрады? -Ортаңғы үйдiң аңын тауып бер? -Кшкентай үйде не тұрады? Дид ойын: «Алға – артқа, оңға – солға» Сюжеттi суреттермен жұмыс. Дид ойын: «Кiм тапқыр» Жұмбақтар сыры Су құйсаң болды Кетедi бойлап Әдемі жұпар, Не? Көрсi ойлап?! Гүл	Миға шабуыл. Логикалық есептер. -Үш бұрыштың әр бұрышына отыру үшін неше торғай керек? -Дөңгелекте неше бұрыш бар? -Төрт бұрыштың бұрыштарында үш торғай отыр, дұрыс отыр ма, Неше торғай жетпейдi? - Үй қандай пішіндерден тұрады? Құрт қандай пішіндерден тұрады? - Машина қандай пішіндерден тұрады?	Шығармашылық орталық. Мен суретші боламын Қолға қалам аламын Табиғаттың байлығын Ақ қағазға саламын. Балаларды топқа бөлу, шығармашылық жұмыс. 1-топ: Дид ойын: «Күзгi табиғат» Шарты: Пейзаж құрастыру. Өз ойын айту. 2-топ: Дид ойын: «Гүлдер натюрморты» Шарты: Себетке әр түрлі гүлдердi жапсыру. 3-топ: Дид ойын: «Гүлді көйлек» Шарты: Көйлектегі гүлдердi мақта таяқшасымен бояу. 4-топ: Дид ойын: «Гүл күлмелері»	Миға шабуыл. Дид ойын: «Кiм тапқыр?» Шарты: жасырған жұмбақты шешу. 1. Бір зат бар дүниеде құшағы кең Ұйқан құс, жүйріген оқ бәрiне тең Адамзат, жан жануар соның арқасында Мәңгiлік өсiп өнеген. (Жер) 2. Тақмен көзiн ашады Әлем нұрын шашады (Күн) -Балалар адамдар

	<p>Гүлдер Гүлнази Назарова Гүлдер, гүлдер көп гүлдер, Қандай сұлу көпсіңдер. Тербелесің жай ғана Желмен бірге шайқала. Өсіңдерші жайқала. Гүлім, гүлім, гүлімің, Қандай әсем, сұлусың.</p>	<p>Шуақты жақсы көреді, Шырайланып күледі. (Гүл)</p> <p>Муз астында қыстайды, Жасыл тонын тыстайды. (Гүл)</p>		<p>Шарты: Гүлдің әр күлтесіне ермексазды жағу арқылы әсемдеу. Гүл өсірдім бөлмеме Болат Үсенбаев Үлгі болып өзгеге, Гүл өсірдім бөлмеме. Сұлулықтың сыйлығын Апарамын көрмеге.</p>	<p>күннің жарығы және жылуынсыз өмір сүре алама? -Ал жануарлар мен өсімдіктер ше? -Әрине жоқ жер бетіндегі барлық тіршілік иелеріне сәулелер, жарық, жылу өте қажет бабалар. 3. Дәмде жоқ түсінде жоқ Пайдаланбас кісінде жоқ. Су 4. Бір нәрсе жермен көктің арасында Көрмейді өзі түгіз қарасында Білінбей жер бетінде жүрсе дағы Пайдалы адамзаттың баласына (ауа)</p> <p>Диалог ойын: «Шатастырма» 1. Көктемде қар жауады. 2. Қазір жаз мезгілі? 3. Көктемде қар ериді? 4. Қыста жапырақтар сарғаяды?</p>
--	--	--	--	---	--

					<p>5. Жыл мезгілдері: қыс, көктем, жаз, күз.</p> <p>6. Жаз ең суық жыл мезгілі</p> <p>7. Қыста құстар жылы жаққа ұшып кетеді?</p> <p>8. Жазда балалар оқиды?</p>
Балалармен Жеке жұмыс	<p>Дид ойын: «Затты сипаттау» Мақсаты: Заттарды көріп сипаттауды өз ойын айтуды біледі Айдина Ислам</p>	<p>Дид ойын: «Үй жануарлары мен жабай жануарларды ата» Мақсаты: Үй жануарлары мен жабайы жануарлар туралы түсінеі. Суреттен топт Бекарыс Нұрасыл</p>	<p>Дид ойын: «Табиғат құбылыстарын ата» Мақсаты: табиғат құбылыстары жөнінде түсінеді қар мен жаңбыр-ды ажырата алады. Нұржанат</p>	<p>Дид ойын: «Бұл қандай құс?» Мақсаты: белгілі бір ерекшеліктеріне қарай құстардың суреттен айта алады. Ислам Раян</p>	<p>Дид ойын: «Гүлдер біздің досымыз» Мақсаты: гүлдерді дұрыс күтіп-баптау, яғни суару, қопсыту дағдыларын түсінеді. Бекарыс</p>
Кешкі ас	Тамақтану (өз орнына отыру, дұрыс отыру, ас құралдарын дұрыс ұстау, тамақты ұқыпты қабылдау, сөйлеспеу, Алғыс айту)				
Серуенге дайындық	Серуенге шығу туралы балаларға түсіндіру жұмыстары. Киімдерін дұрыс кие білуге үйрету. Аяқ киімнің оң солын түсіндіру. Серуенге шығу. Балалардың киіну реттілігін бақылау, киінгенде түймелерін қадап, аяқ киімінің бауын байлауды, киіміндегі олқылықтарды жөндеуді қадағалау. Киім шкафтарын таза ұстау және жинау				
Серуен	Картотека №10 Торғай мен Қарғаны бақылау	Картотека №11 Күнді бақылау.	Картотека №14 ауа-райын бақылау	Картотека №12 Ағаштардан желмен ұшып түсіп жатқан жапырақтарды бақылау.	Картотека №13 Аула маңындағы көліктерді бақылау.
Серуеннен оралу	Топқа оралу кезінде қатарға тұруды дағдыландыру. Асықпай педагогтің артынан жүру, жұптасып жүруді үйрету. Өз шкафтарын тану дағдысын қалыптастыру. Топта киетін аяқ киімдерін өз бетінше ауыстырып, киюін қалыптастыру. (дербес қимыл әрекеті).				
Балалардың дербес әрекеті (баяу қимылды, үстел үсті ойындары, бейнелеу іс- әрекеті,	Топта балалармен шағын ойын орталықтарында еркін ойындарды ұйымдастыру, үстел үсті пазлдармен ойын, Өнер орталығында сурет салу, суретті кітапшаларды бояу,				

кітаптарды қарау және басқалар	Қарапайым құрылыстар құрастыру, кітаптарды қарау, <i>Табиғат бұрышын мекендеушілерді бақылау дағдыларын қалыптастыру</i>				
Балалардың үйге қайтуы	<i>Ата-аналарға кеңес: «Үйде ойын бұрышын ұйымдастыру».</i>	<i>Кеңес: мысалы: «Егер ата-аналар дүкеннен баланың ұнатқан ойыншығын сатып әпермеген жағдайда, өзін қалай ұстау қажет».</i>	<i>Балалар отбасында өздері не істей алатындары туралы әңгімелесу.</i>	<i>Кеңес: «Бала өміріндегі ойыншықтың маңызы».</i>	<i>Ата-аналарға тапсырма беру, жақсы демалуға тілек білдіру</i>

Ұсыныс: Дидактикалық ойындарды тәрбиелендіру.

Әдіскер: *НМ* Нурберген Өскенгул

«Ботакан» орта топ тәрбиешілері:

Өнерхан Алмагүл

ШМ

Шаймурат Харлығаш

Тәрбиелеу – білім беру процесінің циклограммасы
Желтоқсан айы I апта

Күн тәртібінің үлгісі	Дүйсенбі 04.12.2023	Сейсенбі 05.12.2023	Сәрсенбі 06.12.2023	Бейсенбі 07.12.2023	Жұма 08.12.2023
Балаларды қабылдау	Балалардың көңіл-күйін бақылау, дене қызуын өлшеп тазалықтарын тексеру. Арнайы журналға тіркеу. Мәдени- шығармалық шараның орындалуын қадағалау. Медбике, психологпен бірлескен жұмыс.				
Ата-аналармен әңгімелесу, кеңес беру	«Балалардың демалыс күндерін қалай, қайда өткізгендері жайлы» әңгімелесу. Ата-аналарға ертеңгілік жаттығуға балаларды үзгертіп әкелулерін ата-аналарға түсіндіру				
Балалардың дербес әрекеті (баяу қимылды ойындар, үстел үсті ойындары, Бейнелеу әрекеті, кітаптар қарау және тағы басқа әрекеттер	<i>Дид ойын: «Қайсысы қайда тіршілік етеді?»</i> Мақсаты: суреттерден көрген заттарының аттарын атап, олардың қайда өмір сүретін түсінеді біледі.	<i>Дид ойын: «Қысқы тіршілік»</i> Мақсаты: қыстап қалатын құстардың жеке атауын атап, оларды ажырата біледі.	<i>Дид ойын: «Орнын тап»</i> Мақсаты: балалар өз бөлмесіне қажетті мүліктердің аттарын айтап суреттен таба алады.	<i>Дид ойын: «Балық аулау»</i> Мақсаты: сұрақтарға жауап бере біледі.	<i>Дид ойын: «Қоянға көмектесеміз»</i> Ойын мақсаты: Заттарды санауға және олардың екі тобын салыстырып, өлшеміне, пішініне және түстеріне қарай ажыратуды біледі.
Танымдық және зияткерлік дағдыларды дамыту картотекасынан					
Танертенгі жаттығу	Желтоқсан айының I- аптасына арналған таңғы жаттығу кешені. Жаттығу кешені қосымша тіркелген Мақсаты: Жалпы даму жаттығуларын дұрыс жасай отырып, баланың қимыл-қозғалысын шыңдау				
Таңғыас	Балалардың беті қолын жуып, таңғы асқа отыру. Ас ішу мәдениетімен таныстырып отыру. Қасық, шанышқыны дұрыс пайдалануды үйрету. Асты сөйлемей ішу. Астан соң беті – қолды жуу.				
Ұйымдастырылған іс-әрекетке дайындық	<i>Ашық менің жүрегім Ылғи күліп жүремін. Бірге ойнап бір жүрер Достарым көп, білемін!</i>	<i>Асапан ашық көгілдір Күн шуағын төгіп тұр! Қол ұстасқан біздерді, Тереземнен көріп тұр.</i>	<i>Табиғат егіз адаммен Ұқастық табам содан мен Мәңгілік болсын егіздер Жер- ана, көл теңіздер.</i>	<i>Қол ұстасып, дөңгелеңіп, Тұра қалдық екеуіміз. Өзіміз де дөңгелек Күнге ұқсайды екенбіз.</i>	<i>«Кел, балалар күлейік» Кел, балалар, күлейік, Күлкіменен түлейік! Қабақ түйген не керек.</i>


					<i>Қоңілді бол жүресің!</i>
Білім беру ұйымының кестесі		<i>Дене тәрбиесі: 9.00-9.15</i>	<i>Дене тәрбиесі: 9.00-9.15 Қазақ тілі: 9.20-9.35</i>	<i>Дене тәрбиесі: 10.10-10.25</i>	<i>Музыка: 9.20-9.35</i>




<p>Білім беру ұйымының кестесі бойынша ұйымдастырылған іс-әрекет.</p>	<p>Тосын сәт. Хатшы хат пен қоратпа әкеледі. Хатты оқу. Балалар бұл хатта тапсырмалар бар екен. Сол тапсырмаларды орындасақ мына қоратпа шығады екен. Қоратпа не бар екен? Қәне онда тапсырмаларды орындайық.</p> <p>Менің сүйікті бұрышым Суреттер сойлейді. Балалар тапсыраны орындау үшін топқа бөлінеік.</p> <p>1-топ. Аққала тобы 2- топ Ақшақар тобы. 1-топ Аққала тобына тапсырма. Суретке қарап қыс мезгілі туралы әңгіме құраңдар? 2- топ Ақшақар тобына тапсырма. Қысқы еңбек туралы суретке әңгіме құраңдар Балаларды мадақтау. 2- тапсырма. Миза шабул. Дид ойын: «Кім тапқыр?» Қай топ бірінші жұмбақты шешеді? 1.Қыста гана болады, Ұстасаң қолың тонады. (қар) 2.Тісі жоқ,тістен алады. Қолы жоқ, сурет салады. (аяз) 3.Мені қардан жасатты, Ойланп қор Қолым-таяқ, Мұрным-сәбіз.</p>	<p>Қызығушылықты ояту. Балалар ертегі тыңдаған ұнай ма сендерге? Қазір қандай мезгіл? Ендеше ертегілер бұрышына барып «Аяз ата» атты ертегі тыңдаймыз. Ертеде орманның шетінде Аяз ата Жаңа жылды қарсы алуға дайындалып жатыр екен. Оның қолындағының бәрі мерекеге және сәнді шырышаларға, балаларға арналған сыйлықтарға және аязды ауа-райына дабын болу керек. Сол кезде орман шетінде де, қалада да қар болмаған. Ал қарсыз шаңғы, шана тебе алмайды. Содан кейін Аяз ата өзінің көмекшілерін орман шеті мен қаланы жабу үшін күміс уиқындарды шақырды. Бірақ, өкінішке орай, жел соқпайды, олар ұша алмады. Сонда Аяз ата Желден көмек сұрады: Дид ойын:«Қарлы боран» Қардың күміс түйіршіктерін доңгелекке жинау. Бірақ жел орманды безендірумен айналысқан Аяз атаны естімеді. Аяз ата мұңайып, тіпті аздап ренжіп, қалай болу керектігін, не істеу керектігін ойлап табады.. Аяз ата балалардан шырышаларды безендіру үшін қар бұриіктерін жасауға</p>	<p>Қызығушылықты ояту Балалар терезеге барайық, Қараңдаршы, біз қосиіде жылдың қай мезгілін көріп тұрмыз? (қыс) Қандай белгілер арқылы білдік? (Суық, жылы киінген адамдар, қарлы ағаштар, бұлтты аспан, қар жатыр) Қар қандай? (ақ, үлгілдек, жылтырақ) Қар қайда? (Жерде, орындықта, ағаштарда) «Міне, қыс - айнала ақ, қар көп»</p> <p>Ой дамыту АКТ технологиясымен жұмыс Балалар, қыста аспанның көптеген әдемі, үлгілдек, жарқыраған, нәзік қар түйіршіктері жауады. Айттыңызшы, қыста тағы не ақ болады? (қар, қар үйінділері, шыныдағы орнектер, қардағы ағаштар, қар бұриіктері) Балалар, мынау біздің үстелде не бар? (Қар). Келіңдер, оны қарайық. Қандай қар? (Аппақ). Жайлап ұстайық (Суық) Дид ойын: «Кішкентай зерттеушілер» Қане қарға зерттеу жүргізейік. №1 тәжірибе. Сендер қолдарыңды ашыңдар, мен сендерге қар жағамын.</p>	<p>Қызығушылықтарын ояту. Жұмбақ жасыру. Шанамен тырып желметін, Қоныңи, шаңғы тебетін, Аққала жасап ойнайтын. Қай мезгіл деп обласыңдар балалар?(қыс) АКТ технологиясы. Слайд көрсету. Қыс мезгілі (сұрақ-жауап арқылы) -Қыс мезгілінің белгілерін білеміз бе? -Боран соққанда қимыл мен көрсетейікші. -Қатты аяз болып тоңғанда не істейміз? -Ал, күн шыққанда не істейсіңдер? «Қыс» өлеңін Мнемo кесте арқылы мәнерлеп оқып мазмұнын ашу. Аппақ, аппақ жапалақтап, Қар жауады тынбастан. Қалың орман, қар жамылған, Маужырайды түңгі аспан. Кең пейілді, мол мейірілі, Сағынышпен табысқан. О, алақай, Аяз ата, Келе жатыр алыстан! «Не артық» ойыны Қыс мезгілі туралы суреттері араластырып ілінеді. Қыс мезгілі туралы айту. Балалар басқа мезгілдің суреттерін тауып, оның</p>	<p>Дид ойын: «Қыс белгілерін ата» Шарты: Қыс мезгілінің ерекшелігін айту. Балалар, ал сендер білесіңдер ме, мұз неден пайда болады? Ой дамыту. АКТ технологиясы. -Мұздың түсі қандай? (Түссіз) -Мұз қай жерлерде кездеседі? (өзендерде, көлдерде) Мұзды жаз мезгілінде қайдан көруге болады? (тоңазытқыштан)</p> <p>Тосын сәт. Мұз ханшайымы келеді. зерттеу орталығына шақырады. Дид ойын: «Кішкентай ғалымдар» Мұзға тәжірибе жасау. 1- тәжірибе. Алдымызда тұрған мұзды ұстап көрейік . Мұздың түсі</p>
---	---	--	--	--	--

<p><i>Көзім-көмір. (аққала)</i> 4.Қырға сүйреп шығам, Ойы мініп түсем. (шана)</p> <p>5.Өзі судан жаралған, Бірақ судан қорқады. (мұз) 6.Су да, мұз бар, Жер де, қар бар. Боран басып соғады. Бұл қай кезде болады? (қыс) Екі топты мадақтау. Сергіту сәті: Боран соғар оң жақтан, Боран соғар сол жақтан. Қар лақтырып ойнасақ, Суық өтер қолдантан.</p> <p>3-тапсырма Сұрақтар ілмегі. 1-топ Аққала тобына тапсырма. Воскобович әдісін қолдана отырып, қысқы ағаштарды құрастыру құрастыру. Ағашқа қиылған қар ұлпаларын жапсыру.</p> <p>2-топ Ақшақар тобына тапсырма: Дәстүрден тыс сурет салу әдісі арқылы капуста қабығын пайдаланып, қысқы ағаш келбетін салу.(сурет) Ағаш қасына ермексизден аққала мүсіндеу.(мүсіндеу)</p> <p>4-тапсырма Қыс мезгілі туралы тақпақ Жауды, міне қар аппақ, Айналаның бәрі аппақ. Жасырыпты жолдарды, Тегістепті оларды. Екі топты мадақтау. Қорытынды.</p>	<p>көмек сұрауға шешім қабылдайды. Ол барлық балаларға өзінің көмегісі, сиқырлы күміс қар ұшқыны бар күміс сандықтарды жіберді, оған қар бұришкітерін жасау және олармен шыришаларын безендіру тапсырылады.</p> <p>Балалар аяз атаға көмектесеміз бе? Тосын сәт. Балалар, қараңдаршы, бүгін пошташы бізге Аяз атадан балабақшаға сиқырлы сандық әкелді. Сіз Аяз атаға көмектесуге дайынсыз ба? Қар түйірішкітері не екенін еске түсірейікші? Суық, ақ, кішкентай, жеңіл, иілгерлі, ойылған, таза, үлгілдек, әдемі, жылтыр, нәзік, күміс Қар түйірішкітері неден жасалған? -Ұсақ кристалдардан. Педагог қоратты ашады. Шығармашылық бұрыш. Дид ойын: «Қар ұшқындары» Шарты: Қар бұришкітерін құрастыру және бір-біріне жапсыру. Аяз атаның екінші тапсырмасы - шыришаны салу. Дид ойын: «Жасыл шыришалар» Шарты: Трафарет арқылы бастыру әдісімен шыриша салу.</p>	<p>Педагог әр баланың алақанына аздап қар жағады, барлығы не болып жатқанын бақылайды Қарды қалай сезіндіңдер? (Суық, мұздай) (балалардан жеке сұрау). - Қолымызды жылытайық, үрлейміз, мен сияқты. (педагог алақанға қалай үрлеу керектігін көрсетеді). - Жылу барып жатқанын сезесіңдер ма? Қолдарыңдағы қар қайда кетті? (Ол еріп кетті). Неліктен ол еріп кетті? Себебі үрлегенде жылу барды. -Қолыңды құрғат. (Үстел үстіндегі майлықтар). Қортынды: Жылыда қар еріп, суға айналды. Дид ойын: «Ормандағы қар басқан үй» Ақ қағаздан шыришықтау арқылы үй құрастыру. Тәжірибе №2 Қай су лас Ақ, үлгілдек болып жауады, қар лас суға айналады. Неліктен? Жерде шаңдар көп, машина жүреді, түтін болады, адамдар басады, -Суды шелектен, дәке арқылы, кесеге құямыз. Дәкеде кір қалады. Қортынды: -Қарды жеуге болады деп ойлайсың ба? Неліктен?</p>	<p>қай мезгілге тән екенін айтады</p> <p>Сергіту сәті. «Қыс» Сыртта боран зулайды, Қарды үйіріп қуалап. Әлсін - әлсін тындайды, Терезеден сығалап Ой қозғау. Балаларды пішіндер бойынша топқа бөлу. Дид ойын: «Шебер қолдар» 1-топ. Дөңгелек. Аққала құрастыру 2-топ Үшбұрыш Шыриша суретін салу. 3-Топ төртбұрыш Шыришаға ойыншықтарын мүсіндеу Қорытынды. Сұрақ жауап арқылы қорытындылау. Балаларды мадақтау Ой қозғау. Балалар, сендер білесіңдер ме, қыс мезгілі терезелерді қар ұшқынының әдемі өрнектерімен безендіреді? Бүгін біз сіздермен дизайнерлердің ролінде боламыз - бұл өз қолдарымен эшекейлер жасайтын адам. Дид ойын: «Қар ұшқындары» Біз дайын қар ұшқындарымыз алып, топ бөлмелеріне жапсырамыз. Тобымызды әсемдейміз Дид ойын: «Қардың сықыры»</p>	<p>қандай ? Мұзды ұстағанда алақанымызда не пайда болды ? 2 – тәжірибе . Алдарындағы суға мұзды салыңдар? Мұз батпай бетінде қалықтап жүзіп жүр. Сондықтан мұз судан жеңіл. Дид ойын: «Суретшілер» Жүргізілу барысы: Дәстүрден тыс сурет салу әдісі арқылы май шаммен ақ қағазға сызықтар жүргізіп, үстін көк бояумен бояу. Мұз бейнесін шығару. Сергіту сәті: Тоңса біздің қолымыз, Қолғап киіп аламыз. Сарт – сарт – сарт, Шапалақ соғамыз. Тоңса біздің аяғымыз, Етік киіп аламыз. Топ – топ – топ, Топылдатып билейміз. Тоңса біздің денеміз,</p>
---	--	--	---	---

<p>Балалар , жарайыңдар екі топта тапсырманы орындадыңдар! Енді сиқырлы қорапты ашып қарайық. Қорап ішінен тәтті кампит шығады. Балаларға тәтті кампитерді беру. Мадақтау.</p>	<p>Тыныс алу жаттығуы – шыришаға қар бүршіктерін үрлеу. Аяз атаның үшінші тапсырмасы – шыриша ойыншықтарын жасау. педагог жұмыс кезеңдерін айту, түсіндіру, қажет болған жағдайда көмектесу Жұмысты аяқтағаннан кейін балалар шыришаны ойыншықтармен безендіру. Балалар, сендер қандай тамаша балдарсыңдар. Аяз атаға көмектестіңдер, көп жұмыс істедіңдер. Маған сендердің қар ұшқындарың қатты ұнады, олар ешқашан ерімейді Аяз атаға сандықшаға салып жіберейік.</p>	<p>Бұл лас және суық, сіз ауырып қалуыңыз мүмкін Дұрыс! Ал лас қарда микробтар өте көп. Тамағыңызды және асқазаныңызды зақымдауы мүмкін. Ал бұл суды нелер іше алады? (Күстар, жануарлар). - Тағы нелер? (Ағаштар, гүлдер). Дид ойын: «Қар ұшқындары» - Екі қар ұшқынын аламыз - кішкентай және үлкен. Олардың өлшемдері әртүрлі ме, әлде бірдей ме? Үлкен қар ұшқынын көрсету «Бұл қандай қар ұшқыны? Кіші ме, үлкен бе?» Балалар: үлкен Мынау қандай қар ұшқыны?» кішкентай! Ал енді үлкен бұлтқа үлкен қар түйіршік-терін, кішкентай бұлтқа кішкентай қар түйіршіктерін жапсырайық. Дид ойын: «Қар қиыршықтары» Дайын қар формасын көк қағазға майшаммен трафарет ішінен бояу. Үстінен ақ бояумен бояу. Қортынды Сұрақ –жауап Өзгелерге жақсы көңіл-күй сыйлайық. (Балалар алақандарынан көңіл-күйді</p>	<p>Қардың сиқырлағанын естігіңіз келе ме? Аудио дыбыс. Сендер не естідіңдер? (Сиқырлаған дыбыс) Қар осылай сиқырлайды. Ал неге? Қардың сиқырлағанын естідің. Қар түйіршіктерінде өткір сәулелер бар, біз оларды басқан кезде олар үзіліп, сиқырлаған дыбыс естіледі. Сыртта суық болған кезде қар сиқырлайды. Сыртта өте суық болмаса, қар жабысқақ болады. Сол кезде балалар не істегенді ұнатады? (Ақшақар жасау, қар домалату ойнау). Тақпақ Жапалақтап ала қар Жауды күнде қайталап, Қырга шықты балалар, Шаңғыларын арқалап. Қортынды. Қазір қай мезгіл? -Көңіл күй қандай? бас бармағын көрсету.</p>	<p>Тоңды киіп аламыз. Зу – зу – зу, Шапаменен зұлаймыз. Дид ойын: «Жақсы жаман» (Венн диаграммасы арқылы) Ойын шарты: Мұздың пайдасы мен зиянын айтып суреттерін тақтаға іту. Мұз айдым. Жылтыр мұздың үстінде Аяқ тайып тұрмайды. Керегі жоқ күйітің де, Коньки өзі зырлайды. Ой қозғау. Өлеңде не туралы айтылған? Мұз айдында ойнау үшін нелер қолданамыз? Шығармашылық бұрыш. Балаларды топқа бөлу 1-Топ: Мұз айдынын құрастыру. 2-Топ: мұз айдында коньки жапсыру 3-Топ: Шаңғы мүсіндеу.</p>
--	---	--	--	---


			урлейді).		<p>Қыс қызымы Шаңғы, шана сайла. Конькиіңді байла. Думандатып ойна. Қыс қызымын тойла. Қорытынды. Біз бүгін не жайлы айттық? Мүз қандай? жақсы қатысқан балаларды мадақтау</p>
Екінші таңғы ас					
Серуенге дайындық	Киіну: Серуенге шығу, балаларды біртіндеп киіндіру, киімдерінің дұрыс киілуін қадағалау, қатармен жүруге дағдыландыру.				
Серуен	Картотека № 13 Торғайды бақылау.	Картотека № 14 Күнді бақылау.	Картотека № 15 Бұлтты бақылау.	Картотека № 16 Өсімдіктердің қысқы тіршілігін бақылау.	Картотека № 19 Мұздақты бақылау.
Қысқы серуен картотекасынан					
Серуеннен оралу	Тазалық процедурасы. Қолдарын сабынмен жудыру, өз сүзгілеріне сүртінулерін талап ету, ұқыптылыққа, тазалыққа тәрбиелеу Балаларға реттілікпен киімдерін шешуі, өз сөрелеріне киімін жинап таза ұстауды, су болған киімдерін тәрбиешіге көрсетуге үйрету. Гигиеналық шараларын ұйымдастыру. Түскі асқа дайындық.				
Түскі ас	Ұқыпты тамақтану дағдыларын, ас құралдарын қолдану дағдыларын жетілдіру. Тамақтану алдында мұқият жуынуды, тамақтану әдебін сақтап, асты аз-аздан алып, шусыз жесуді үйрету. Тамақтан соң ауыздарын шаюды қадағалау				
Күндігі ұйқы	Белгілі жүйелікте киімдерін шешуді, киімдерін ұқыпты орындыққа іліп қоюды пысықтау. Өз төсек орындарын дайындап жатуды дағдыландыру, үлгері алмаған достарына жәрдемдесу. Балалардың тыныш ұйықтауына жағымды жағдай жасау				
Біртіндеп ұйқыдан ояту, сауықтыру – шаралары.	<p>№2. Керуетте жатып, аяқ – қолдарын жоғары көтеру кезекпен. Керуетте жатып велосипед тебу. Қолды алға созып, қайшылап қозғалту.</p>	<p>№3. «Саусақтар амандасады.» массаж жасаймыз – «қолды жуамыз». «Қайырлы күн, көздерім!» Қабақты сипаймыз. «Оянамыз, құлақтар!» - құлақты сипаймыз, «Қайырлы таң, қолым!» - алақанды сипаймыз.</p>	<p>№4. Бір – көтер кәне қолыңды Екі – төмен ұста қолыңды Үш, төрт – жаныңа сөз қолыңды Бес дегенде секір көрсет бойыңды. Керілеміз, созыламыз, төсектен біз тұрамыз.</p>	<p>№5 "Құстар оянды" - қолдарды жан-жаққа созу, былғау – «құстар қанат қағып жатыр». «Құстар достарын іздеп жатыр» - Оң жаққа, сол жаққа бұрылу, «шип-шип» деп айту. "Құстар көңілденіп жатыр" - арқамен жатып</p>	<p>№6. - арқамен жатып қолды екі жаққа созу, жудырықтарын жұму, қолдарын алға созып айқастыру, демалу. - арқамен жатып</p>


		«Оянамыз, қолымыз!» - шапалақтаймыз. «Қайырлы таң, аяғым!» - аяқты сипау. «Оянамыз, аяғым!» - қаз - қаз басамыз.		-қолды шапалақтау	қолдарын бастарына қойып кезекпен сол аяқтарын, он аяқтарын көтеру, екеуін бірге ұстап, жайлап түсіру. - арқамен жатып шынтақтарын тіреп иілу, кеуделерін жоғары көтеру, басты тік ұстау
Ұйқы ашар жаттығу картотекасынан					
Бесін ас	Қолдарын сабындап жуып, өз сүзгілеріне сұрту, ұқыпты тамақтану дағдыларын, тамақтану әдебін дұрыс сақтай бітуге дағдыландыру.				
Балалардың дербес әрекеті (баю кимылды ойындар, үстелүсті ойындары. Бейнелеу әрекеті, кітап тарқарау және тағы басқа әрекеттер)	<p>Д/О «Айырмашылығын тап» ойыны</p> <p>Берілген екі суреттен 3 айырмашылығын табу.</p>  	<p>«Құрбақа» қонаққа келеді. Сәлеметсіздер ме? Тапсырма алып келдім, мен өз жапырағымға қалай жететінімді білмеймін. Егер маған тапсырмаларды орындап көмектессеңдер мен жапырағымға жетер едім!</p> <p>Балалар: Жарайды, көмектесеміз! Себебі біз ақылды балалармыз!</p> <p>1 - тапсырма. Дидактикалық ойын. Пішіндерден үлгіге қарап бейне құрастыр.</p>  <p>2 - тапсырма. Кім тапқыр: «Жұмбақтар» 1. Адамға серік, Күзетке берік.</p>	<p>Ө.Турманжановтың «Туған өлке» өлеңін оқып түсінік беру.</p> <p>Туған өлке Көзінде күн нұрын төккен, Жерінде гүл жұпар сепкен. Неткен сұлу, неткен көркем, Осы менің туған өлкем! Ой қозғау. -Балалар, өлең ұнады ма? Не туралы жазылған? Табиғат туралы түсінік беру. (жер, су, ауа, өсімдіктер, құстар, жануарлар т.б.) -Тірі және өлі табиғат туралы түсіндіру. Сурет бойынша әңгіме құрастыру. Слайд. Көрсету.</p>	<p>Санамақ Бота, түйе, Құлын, бие, Торай, шошқа, Қозы, қойшар, Қодық, құлан, Көжсек, қоян, Бақа, шаян, Торғай, шымшық... Сен, қал Сен, шық! (Қадыр Мырза Әли)</p> 	<p>4- айырмашылықты тап</p>  <p>Ұйқас тауып ойнайық! Өлеңнің басы беріледі, әрі қарай ұйқасын табу. 1. Қағазға қайшы өтпеді Соғанда Балнұр ... (өкпелі) 2. Жоғалды қара қарындаш Ондайы енді ... (табылмас)</p>

	<p>Қызыл пішінді табуға көмектес.</p> 	<p>(Ит) 2. Жүрегі бар, ізі жоқ, Қанатты бар, ұшпайды. Су астында қыстайды. (Балық) 3. Сұм жүзді, Құралай көзді, Кішіне секірген, Бура санды, Жолбарыс тонды. (Бақа) 3 – тапсырма Жетіспей тұрған балапанды сал.</p> 		<p>ме? Балалар: Алақарааай, әрине келісеміз! 1. Кеңістікті бағдарлау. Марат Қайраттың сол жағында отыр. Қайрат Серіктің оң жағында отыр. Қай бала қайда отырғанын көрсет. 2. «Не артық?» Әр қатардан артық затты тап. (әр балаға жеткілікті материалмен)</p> 	<p>3. Атам кеше құс атты Біреуін маған.. (ұстатты) 4. Тосқауылдан қат-қабат Енді қалай ... (аттамақ) Бестік алсаң жарайсың Білмесең жерге (қарапсың) Қар жауады жапалақтап жүр базалар шапалақтап</p>
<p>Балалармен Жеке жұмыс</p>	<p>Дид/ойын: «Жыл мезгілдері» Мақсаты: Балалардың жыл мезгілдері туралы білімдерін бекіту, мезгілдерді атауларын үйрету Еламан Раян</p>	<p>Сурет салу: «Сиқырлы қылқалам» Мақсаты: Қиялын ойлау қабілетін дамыту. Бекарыс Ислам</p>	<p>Монтесориш технологиясы Тіл дамыту аймағы: Көкөніс суреттерінің қиындыларын тауып, ретімен орналастыру. Нұрасыл Нұржанат</p>	<p>«Кеңістікті бағдарлау» «Оң және сол», «алдында- артында», «астында- үстінде» Мақсаты: Кеңістікті бағдарлай білуге үйрету. Бекарыс Бақбол</p>	<p>«Пішіндерді ажырат» Мақсаты: Балаларды әр түрлі пішіндерді ажыратуға үйрету. Әмір Раян</p>
<p>Кешкі ас</p>	<p>Ас алдында гигиеналық шараларды орындау (мәдени-гигиеналық дағдылар, өзіне-өзі қызмет көрсету, еңбек қызметі)</p>				
<p>Серуенге дайындық</p>	<p>Серуенге шығу туралы балаларға түсіндіру жұмыстары. Киімдерін дұрыс кие білуге үйрету. Аяқ киімінің оң солын түсіндіру. Серуенге шығу. Балалардың киіну реттілігін бақылау, киінгенде түймелерін қадап, аяқ киімінің бауын байлауды, киіміндегі олқылықтарды жөндеуді қадағалау. Киім шкафтарын таза ұстау және жинау</p>				

Серуен	Картотека № 13 Торғайды бақылау.	Картотека № 14 Күнді бақылау.	Картотека № 15 Бұлтты бақылау.	Картотека № 16 Өсімдіктердің қысқы тіршілігін бақылау.	Картотека № 19 Мұздақты бақылау.
Серуеннен оралу	Топқа оралу кезінде қатарға тұруды дағдыландыру. Асықпай педагогтің артынан жүру, жұптасып жүруді үйрету. Өз шкафтарын тану дағдысын қалыптастыру. Топта киетін аяқ киімдерін өз бетінше ауыстырып, киюін қалыптастыру. (дербес қимыл әрекеті).				
Балалардың дербес әрекеті (бағу қимылды, үстел үсті ойындары, бейнелеу іс- әрекеті, кітаптарды қарау және басқалар	Топта базалармен шағын ойын орталықтарында еркін ойындарды ұйымдастыру, үстел үсті пазлдармен ойын, Өнер орталығында сурет салу, суретті кітапшаларды бояу, Қарапайым құрылыстар құрастыру, кітаптарды қарау, Табиғат бұрышы мекендеушілерді бақылау дағдыларын қалыптастыру				
Балалардың үйге қайтуы	Ата –аналармен балалардың тазалықтары жайлы әңгімелесу.	Ата-аналарға балалардың жеке бас гигиенасына назар аудару керектігін ескерту.	Ата-аналарға балабақшаға төлейтін төлем ақысын уақытылы керектігін ескерту.	Ата-анамен балаларының тамақтануы жайында кеңесу беру.	Ата –аналармен балалары туралы әңгімелесу.

Ұсыныс: _____

Әдіскер:  Нурберген Өскенгул

«Ботакан» орта топ тәрбиешілері:
 _____ Өнерхан Алмагүл
 Шаймурат Харлығаш

Тәрбиелеу – білім беру процесінің циклограммасы
Желтоқсан айы II апта

Күн тәртібінің үлгісі	Дүйсенбі 11.12.2023	Сейсенбі 12.12.2023	Сәрсенбі 13.12.2023	Бейсенбі 14.12.2023	Жұма 15.12.2023
Балаларды қабылдау	<i>Балалардың көңіл-күйін бақылау, дене қызуын өлшеп тазалықтарын тексеру. Арнайы журналға тіркеу. Мәдени-гигиеналық шараның орындатуын қадағалау. Медбике, психологпен бірлескен жұмыс.</i>				
Ата-аналармен әңгімелесу, кеңес беру	<i>«Балалардың демалыс күндерін қалай, қайда өткізгендері жайлы» әңгімелесу. Ата-аналарға ертеңгілік жаттығуға балаларды үлгертіп әкелулерін ата-аналарға түсіндіру</i>				
Балалардың дербос әрекеті (бағу қимылды ойындар, үстел үсті ойындары, Бейнелеу әрекеті, хиташтар қарау және тағы басқа әрекеттер	<i>Дид ойын: «Танып ал да, атын ата» Мақсаты: заттың түр-түсін, пішінін, атын атап, өз ойын айта алады.</i>	<i>Дид ойын: «Әдемі гүл» Ойынның мақсаты: түрлі түсті бояудағы түстерді сәйкестендіре алады.</i>	<i>Дид ойын: «Үйжануарлары» Ойынмақсаты: Үйжануарларының суреттен өз тәлдерін тауып қоя біледі.</i>	<i>Дид ойын: «Менің сүйікті ертегім» Мақсаты: ертегі кейіпкерлері атап, жағымды, жағымсыз кейіпкерлерді ажырата алады.</i>	<i>Дид ойын: «Құстар біздің досымыз» Мақсаты: Суреттер бойынша құстарға қамқорлықпен қарауды түсінеді.</i>
<i>коммуникативтік дағдыларды дамыту картотекасынан</i>					
Таңғы жаттығу	<i>Желтоқсан айының 2- аптасына арналған таңғы жаттығу кешені. Жаттығу кешені қосымша тіркелген. Мақсаты: Жалпы даму жаттығуларын дұрыс жасай отырып, баланың қимыл-қозғалысын шыңдау</i>				
Таңғы ас	<i>Балалардың беті қолын жуып, таңғы асқа отыру. Ас ішу мәдениетімен таныстырып отыру. Қасық, шанышқыны дұрыс пайдалануды үйрету. Асты сөйлемей ішу. Астан соң беті – қолды жуу.</i>				
Ұйымдастырылған іс-әрекетке дайындық	<i>Шақырамын сендерді Жолдастарым кел бері Толтырайық шаттыққа, Дөңгелеген шеңберді.</i>	<i>Дос болайық, бәріміз, Жарасып тұр әніміз. Тыныштықты сақтаймыз, Атсын күліп таңымыз.</i>	<i>Қәне, қәне тұрамыз, Үлкен шеңбер құрамыз. Қоян болып секіріп, Орнымызды табамыз.</i>	<i>Сәлем деймін достарға, Сәлем деймін құстарға, Сәлем деймін құрдасқа Сәлем деймін ұстазға.</i>	<i>Табиғат біздің анамыз, Табиғатқа баламыз. Ніліп сәлем береміз Біз бақытты баламыз.</i>
Білім беру ұйымының кестесі бойынша		<i>Дене тәрбиесі: 9.00-9.15</i>	<i>Дене тәрбиесі: 9.00-9.15</i>	<i>Дене тәрбиесі: 10.10-10.25</i>	<i>Музыка: 9.20-9.35</i>

<p>Көз тоймайды қараса... Ағып жатыр өзені, Шулап жатыр шағала</p> <p>2- аялдама</p> <p>-Бұл еліміздің ең басты қаламыз Астана. Астананың үстінен ұшып барамыз. -Астана қаласындағы ғимараттардың суреттерін көрсету, сөйлем құрау</p> <p>3- аялдама:</p> <p>Дид ойын: «Жақсыма?»</p> <p>-Күн шыққаны жақсыма? -Жел соққаны жақсыма? Достарыңмен бірге жүрген жақсыма? Анаңды құшақтаған жақсыма? Отаныңда өмір сүрген жақсыма? -Үйде болған жақсыма? -Би билеген жақсыма? -Отанымның азаматы болған жақсыма?</p> <p>Жарайсыңдар!</p> <p>4- аялдама. Тосын сәт.</p> <p>Күннің қонаққа келуі.</p> <p>-Сәлеметсің бе, Күн шуағы! Сенің шуағың ертемен бізді оятты. Күн шуағы бізге әрдайым нұрын шашады. Рақмет саған! Біз өстік, саған қарай қол созамыз, Бір-бірімізге жақсы көңіл күй сыйлайық. Күн шуағы, сен бүгін бізбен бірге бол! Балалар күн көңілісіз сияқты, ол күлмейді. Күн, күн сен неге көңілісізсің?</p>	<p>құрастыру. Үйдің жанына ермексаздан жол салу.</p> <p>Сипаттама.</p> <p>Біз қамқор балалармыз. Достарымызға көмектесуге дайынбыз. Мына жол арқылы бір-бірімізге барып тұрамыз. Достарымызға жақсылық жасаймыз.</p> <p>Сергіту сәті: Саусақтар шынышыр болады, Үзілмейді тартсаңда. Ал, піз кезіп шықжырды, Үзіп кетті басқанда Тұмсығымен доп іздеп, Ойнағысы келіп тұр. Достық үшін пізге мен, Гүл сыйлағым келіп тұр.</p> <p>Дид ойын: «Көпір».</p> <p>Шарты: Еденге ұзынша лента «көпір» ретінде төселеді. Лентаның екі шетінен екі топтың балалары бір-біріне қарама-қарсы шығады. Балалар көпірден бір-біріне көмектесіп жол беріп, орындарын ауыстырып өтуі керек.</p> <p>Балаларды мадақтау</p>	<p>Жерінде гүл жұпар сепкен. Неткен сұлу, неткен көркем! Осы менің туған өлкем! Сергіту жаттығуы: Бәйтерекке ұқсайық, Қалды көкке созабық, Самұрық болып ұшайық, Ұямызға қонайық.</p> <p>Шығармашылық бұрыш.</p> <p>Геометриялық пішіндер арқылы топқа бөлу.</p> <p>1-топ: Бәйтеректі құрастыру 2-топ: Ермексаздан жұмыртқа жасау. 3-топ: Көп қабатты үй салу.</p> <p>Тақпақ: Отан</p> <p>Бақытты боп жүргенім Сенің арқаң, Ұлы Отан. Елім менің – тірегім, Құшағында гүл атам.</p> <p>Қортынды.</p> <p>Балаларды мадақтау.</p>	<p>Бой сергітіп алайық, Дид ойын: «Бөлшектерді құрастыр»</p> <p>Шарты: Қымнды суреттерден ауылдың суретін құрастырады.</p> <p>Дид ойын: «Менің ауылым»</p> <p>A3 форматқа ауыл суретін жапсыру, жапсырған суреттердегі алаштарды, үйлерді бояу. Алаштарға қар ұшықандарын ақ түспен ермексаз арқылы салу.</p> <p>Отан туралы мақал мәтел</p> <p>1. Отан оттан да ыстық, 2. Туған жердей жер болмас, Туған елдей ел болмас.</p> <p>Қорытынды.</p> <p>Сурақтар ізмегі арқылы қорытындылау. Не туралы әңгімелестік? Туған жер дегеніміз не? -Біздің аулымыз қалай аталады? Балаларды мадақтау.</p>	<p>қараңдаршы бізге асқа топтың балалары хабарлама жіберіпті: «Амансыңдарма? Астанаға жеттіңіздерме? Біз Бәйтеректі көргіміз келеді деген. Ендеше балалар біз Бәйтерек макетін құрастырып сыйлыққа апарайық Дид ойын: «Бәйтерек» Бәйтеректе қандай пішіндер бар? Төбесі неге ұқсайды? Балалардың суретті құрастыру жолдарын бақылау. Құрастыру жұмысын бағалау. Сергіту сәті: Біз кішкентай баламыз Өсіп-өніп толамыз Күнге қарай</p>
--	--	--	---	---

			Қазақ тілі: 9.20-9.35		
Білім беру ұйымының кестесі бойынша ұйымдастырылған іс-әрекет	<p>Қызығушылықты ояту. Саяхатқа шыққандарың келе ме? -Мен сендерге сиқырлы кілемшемен саяхаттауды ұсынамын.</p> <p>Дид ойын: «Кілемше өрнегі» Шарты: Ермексизден кілемшеге өрнек салу. Бәріміз бірге: 1,2,3- кілемше үшін 1 аялдама: -Сонымен,біз кілемшемен туған өлкеміздің үстінен ұшып бара жатырмыз. Біздің Отанымыз қалай аталады? Отанымыз туралы әңгімелеу. Отанымыздың аумағы әртүрлі түспен боялған. Сары,жасыл, қоңыр,көк түс те бар. Бұл еліміздің табиғатының азуан түрлі екенін көрсетеді. Осы түстер нені білдіреді? -Балалар,біз қазір елді мекендер үсті-нен ұшып барамыз: кішкентай үйлер, киіз үйлер, жайлауда мал жайылып жүр, ешқандай көлік түрлері, түтіндеп жатқан фабрикалар мен зауыттар көрінбейді. Табиғаты әсем,ауасы таза, суы мөлдір. Бұл не екен?(Ауыл). Ой дамыту. Суретке сөйлем құрау. Ауыл туралы кім тақпақ біледі? Біздің ауыл тамаша!</p>	<p>Қызығушылықты ояту. «Сурет көрмесі» әдісі Әр түрлі шотстрациялар қарау. Ой дамыту. Сұрақ –жауап Біз қандай мемлекетте тұрамыз? Тудың түсі қандай? Достық деген не? Дамыту бұрышы. Балаларды топқа бөлу, Дид ойын: «Достық үйі» 1-топ Мейірімділік үйі. М.Монтессори технологиясы бойынша үй құрастыру. Үйдің жанына гүлдердің суретін салу. Сипаттама беру. Бұл Қазақстандағы ең әдемі үй. Ол біздің балабақшамыз. Біз онда көңілді, бақытты өмір сүреміз. Үйіміздің жанына гүлдер ектік. 2 –топ. Ақылдылар үйі. Дьенеш блоктары арқылы үй құрастыру. Үйдің ауласына ағаштар жапсыру. Біз ақылды балалармыз Үйіміздің жанына достық ағаштарын ектік. Біз бір-бірімізді тыңдаймыз Біздер ренжісуді білмейміз Біз ештеңе қызғанбаймыз 3-топ. Қамқоршылар үйі «Пазл» арқылы үй</p>	<p>Дид ойын: «Суреттер сөйлейді» Шарты: Педагог көрсеткен суреттерге балалар жақсы істер мен жаман қылықтар туралы атап айтады. -Көмектесу, қамқор болу деген не?Адамдарға, құстарға, табиғатқа қамқор болу, көмектесу жақсы әдеттерге жатады. Ой дамыту. АҚТ технологиясымен жұмыс. Слайд қарау. Отан туралы тақпақ жаттау. -Мағынасын түсіндіру. Отан деген Атамекен Отан деген-туған жер. Отан –ана, Отан-үлкен Қазақстан туған ел. Дид ойын: «Туған жерді гүлдендір» Шарты: Ортақ ағашқа гүл, жүрек, күн т.б суреттер жапсыру. Балаларды мадақтау. Дид ойын: «Сипаттама» Шарты: Туған жер туралы суретке әңгіме құрау. Туған жер туралы тақпақ Өтебай Тұрманжанов Көгінде күн нұрын төккен,</p>	<p>Қызығушылықты ояту. Өлең оқу Ж. Тұрбеков. Туған елім. Туған өлке – кең далам, Мәңгілік бақыт орнаған. Сайраңдаймыз саяңда Ерікті ұлан – біз балаң. III.Ой қозғату Ашық сұрақтар Өлең не туралы айтылған? Туған өлке, Отан, туған жер деген сөздерді қалай түсінеміз? Біз қандай мемлекетте тұрамыз? Біздің Отанымыз не? ҚР рәміздерін ата ? Оларға сипаттама беру Астанамыз қалай аталады? Сендер қай облыста тұрасыңдар? Ой дамыту. АҚТ технологиясы. Слайд қарау Отан туралы тақпақ жаттау. -Мағынасын түсіндіру. Отанды жас кәріміз де Туған жер деп сүйеміз Өйткені онда бәріміз де Туып өмір сүреміз. Сергіту сәті. Орнымыздан тұрайық, Алақанды ұрайық Оңға қарай бұрылып, Солға қарай бұрылып, Бір отырып, бір тұрып</p>	<p>Ой дамыту АҚТ технологиясы мен жұмыс. Астана қаласындағы көрікті жерлермен таныстыру. Бәйтерек - Қазақстан мемлекетінің символы. Дүние жүзінде теңдесі жоқ,бірегей сәулетті ғимарат. Мұнда келушілер шыны шарда орналасқан жарық әрі кең көру залына понарамалық лифт арқылы көтеріледі. Тосын сәт. Осы кезде жетекшінің қалта телефонына хабарлама келеді. Жетекші ашып оқиды. Балалар</p>

<p>малынып Көке қолы созды Қанат қашып ушты Орнықты табып - баулар сендер астана тырамы маған білесіңдерме? Тармақ; Астана Ардақтымыз А станам, Мәртебелі бас қалам, Қорқыт бей күн сабын, Ала қарап, бас қалам, Ендіте баулар мыған жерге орамызба? Туған жерге орай; Құрамып ілемі - баулар сендерге сауған уады ма? - Міне біз мыған жерттеде, Өз бауларымыз а орайың, - Туған жеріңіз</p>				<p>Тәрбиеті: Мейіп шұғырдың орманда ағаштар, күстар, өзендер ағып қалады. Мен сөндірмеген көңіліңді, баулар күнге көктемсіз бе? Дид ойым: «Күн шұғырдың» бауларды тоңға бау; 1-топ: Күннің шұғырдың күрестің; 2-топ: Шұғырдың сары түсінен бау; 3-топ: Күнге шұғырдың жасың; Қортынды. Ө.Тұрманжановтың «Туған өлке» өлеңін оқып тусіңіз бері: Туған өлке Көгіңде күн нұрын төккен, Жеріңде ала жұлпар сөккен, Немкен сұлу, немкен көркем, Осы мейіп туған өлкем!</p>	
---	--	--	--	--	--

					қалай аталады? - Балабақшамыз қалай аталады? Балаларды мадақтау.
Екінші таңғы ас	Тамақтану (өз орнына отыру, дұрыс отыру, ас құралдарын дұрыс ұстау, тамақты ұқыпты қабылдау, сөйлеспеу, Алғыс айту)				
Серуенге дайындық	Киіну: Серуенге шығу, балаларды біртіндеп киіндіру, киімдерінің дұрыс киілуін қадағалау, қатармен жүруге дағдыландыру.				
Серуен	Картотека № 5 Қыстап қалатын құстарды бақылау.	Картотека № 6 Айналадағы адамның қысқы еңбегі	Картотека № 11 Күнді бақылау.	Картотека № 13 Бұлтты бақылау.	Картотека № 14 Торғайды бақылау.
	Қысқы серуен картотекасынан				
Серуеннен оралу	Тазалық процедурасы. Қолдарын сабынмен жудыру, өз сүзгілеріне суртіндерін тазалап ету, ұқыптылыққа, тазалыққа тәрбиелеу Балаларға реттілікпен киімдерін шешуі, өз сөрелеріне киімін жинап таза ұстауды, су болған киімдерін тәрбиешіге көрсетуге үйрету. Гигиеналық шараларын ұйымдастыру. Түскі асқа дайындық.				
Түскі ас	Ұқыпты тамақтану дағдыларын, ас құралдарын қолдану дағдыларын жетілдіру. Тамақтану алдында мұқият жуынуды, тамақтану әдебін сақтап, асты аз-аздан алып, шұғыл жейді үйрету. Тамақтан соң ауыздарын шаюды қадағалау				
Күндізгі йқы	Белгілі жүйелікте киімдерін шешуді, киімдерін ұқыпты орындыққа іліп қоюды пысықтау. Өз төсек орындарын дайындап жатуды дағдыландыру, үлгері алмаған достарына жәрдемдесу. Балалардың тыныш ұйықтауына жағымды жағдай жасау				
Біртіндеп ұйқыдан ояту, сауықтыру шаралары	№2 - Керуетте жатып, аяқ – қолдарын жоғары көтеру кезекпен. - Керуетте жатып велосипед тебу. - Қолды алға созып, қайшылап қозғалту.	№4 Бір – көтер және қолыңды Екі – төмен ұста қолыңды Үш, төрт – жаныңа сөз қолыңды Бес дегенде секір көрсет бойыңды. Керілеміз, созыламыз, төсектен біз тұрамыз.	№5 "Құстар аяңды" - қолдарды жан-жаққа созу, былғау – «құстар қанат қағып жатыр». 2. «Құстар достарын іздеп жатыр» - Оң жаққа, сол жаққа бұрылу, «шип-шип» деп айту. 3. "Құстар көңілденіп жатыр" – қолды шапалақтау	№7 «Күннің оянуы» - «Міне күн де оянады»- балалар тізе бүгіп отыр, қол төменде. - Биік, биік, биікке - қолдары жоғары қарай көтереді. - Түнге қарай батады- Балалар тізе бүгіп отырады. басты төменге – жоғарыға – төменге еңкейеді. «Күзімдейді күн» керемет, керемет - алақан соғады.	№10 Қайырлы таң, көздерім! (балалар қастарын, көздер сипайды) Қайырлы таң, құлақтарым! (құлақтарын сипау) Қайырлы таң, беттеріміз! (беттерін

					қалай аталады? - Балабақшалық қалай аталады? Балаларды мадақтау.
Екінші таңғы ас	Тамақтану (өз орнына отыру, дұрыс отыру, ас құралдарын дұрыс ұстау, тамақты ұқыпты қабылдау, сөйлеспеу, Алғыс айту)				
Серуенге дайындық	Киіну: Серуенге шығу, балаларды біртіндеп киіндіру, киімдерінің дұрыс киілуін қадағалау, қатармен жүруге дағдыландыру.				
Серуен	Картотека № 5 Қыстап қалатын құстарды бақылау.	Картотека № 6 Айналадағы адамның қысқы еңбегі	Картотека № 11 Күнді бақылау.	Картотека № 13 Бұлтты бақылау.	Картотека № 14 Торғайды бақылау.
	Қысқы серуен картотекасынан				
Серуеннен оралу	Тазалық процедурасы. Қолдарын сабынмен жудыру, өз сүзгілеріне сүртінулерін талап ету, ұқыптылыққа, тазалыққа тәрбиелеу Балаларға реттілікпен киімдерін шешуі, өз сөрелеріне киімін жинап таза ұстауды, су болған киімдерін тәрбиешіге көрсетуге үйрету. Гигиеналық шараларын ұйымдастыру. Түскі асқа дайындық.				
Түскі ас	Ұқыпты тамақтану дағдыларын, ас құралдарын қолдану дағдыларын жетілдіру. Тамақтану алдында мұқият жуынуды, тамақтану әдебін сақтап, асты аз-аздан алып, шусыз жеуді үйрету. Тамақтан соң ауыздарын шаюды қадағалау				
Күндізгі йқы	Белгілі жүйелікте киімдерін шешуді, киімдерін ұқыпты орындайыққа іліп қоюды тысықтау. Өз төсек орындарын дайындап жатуды дағдыландыру, үлгере алмаған достарына жәрдемдесу. Балалардың тыныш ұйықтауына жағымды жағдай жасау				
Біртіндеп ұйқыдан ояту, сауықтыру шаралары	№2 - Керуентте жатып, аяқ – қолдарын жоғары көтеру кезекпен. - Керуентте жатып велосипед тебу. - Қолды алға созып, қайшылап қозғалту.	№4 Бір – көтер және қолыңды Екі – төмен ұста қолыңды Үш, төрт – жаныңа сол қолыңды Бес дегенде секір көрсет бойыңды. Керілеміз, созыламыз, төсектен біз тұрамыз.	№5 "Құстар оянды" - қолдарды жан-жаққа созу, былғау – «құстар қанат қағып жатыр». 2. «Құстар достарын іздеп жатыр» - Оң жаққа, сол жаққа бұрылу, «шип-шип» деп айту. 3. "Құстар көңілденіп жатыр" – қолды шапалақтау	№7 «Күннің оянуы» - «Міне күн де оянады»- балалар тізе бүгіп отыр, қол төменде. - Биік, биік, биікке - қолдары жоғары қарай көтереді. - Түнге қарай батады- Балалар тізе бүгіп отырады. басты төменге – жоғарыға – төменге еңкейеді. «Күзгідейді күн» керемет, керемет - алақан соғады.	№10 Қайырлы таң, көздерім! (балалар қастарын, көздер сипайды) Қайырлы таң, құлақтарым! (құлақтарын сипау) Қайырлы таң, беттеріміз! (беттерін

					<p>сипау) Қайырлы таң, қолдарымыз! (қолдарын сипау) Қайырлы таң, аяқтарымыз! (аяқтарын сипау)</p>
Ұяқы ашар жаттығу картотекасынан					
Бесін ас	Қолдарын сабындап жуып, өз сүзгілеріне сұрту, ұқыпты тамақтану дағдыларын, тамақтану әдебін дұрыс сақтай білуге дағдыландыру.				
Балалардың дербес әрекеті(баяу қимылды ойындар, үстел үсті ойындары, бейнелеу әрекеті, кітаптар қарау және тағы басқа әрекеттер)	<p>Ж. Мұхамеджановтың «Сыйлаймын» өлеңін жаттау Сыйлаймын Атамнененаның Айтқан тіліназамын. Үлкен кісі жұмсаса, Қайда болсын барамын. Төсекті өзім жинаймын, Ешкімді де ұрмаймын. Ешкім маған тимейді, Мен де бәрін сыйлаймын.</p>	<p>«Біздің шаңырақ» Е. Өтетілеуов Атамнан басталар Әжеммен қосталар Отбасым мынылар: Ең жақын адамдар Әкем мен анам бар Бір туған ағам бар Бір туған апам бар... Бәрін жақсы көремін</p>	<p>Отан. Ж. Әбдірашев. «Отан - атам, Отан - әкем!» Осы сөзім қате мекен?! Қате болса, неге біздер Дейміз оны «Атамекен?!» «Отан - әжем, Отан - анам!» Туған жер! деп, Ол бекерге аталмаған.... Атам, әжем, әкем, анам Төртеуі де «Отан!» маған</p>	<p>Сейфолла Оспановтың «Бақыт деген не өзі?» Бақыт деген, шырағым Мынау әсем тұрағым. Ну ормандар, гүл бағы, Күннің күзіп тұрғаны БАҚЫТ- дәлі далаңның «Ботам» деуі әжеңнің, Тыныштығы әлемнің.</p>	<p>Ой қозғау. Республикамыз, яғни еліміз қалай аталады? - Елбасымыз кім? - Мемлекеттік Рәміздерді кім айтады?? - Жарайсыңдар, елордамыз қай қала? Астанада не бар? АКТ технологиясы мен жұмыс. Слайд. Байтерек туралы түсінік беру. Сурет салудың әдіс тәсілдерін көрсету, түсіндіру. Үлгіні талдау.</p>

					Балалардың өз бетінше жұмысы Дид ойын: «Біздің көрме» Шарты: Салған суреттерді тақтаға іліп, бір-бірін бағалау. Қорытынды.
Балалармен Жеке жұмыс	Дид ойын: «Сиқырлы суреттер» Мақсаты: бірлесіп жұмыс жасайды достық қарым-қатынаста бола алады. Өнім арқылы саралау 4К-командамен жұмыс Нұрасыл, Раян	Дид ойын. «Аңдарды табайық» Мақсаты: Суреттегі жануарларды ажыратуға үйрету. Бекарыс Ислам	Дид ойын. «Қуыршақты оятпа» Мақсаты: Ақырын дауысты қолдана бізуді дамыту. Әмір Бекарыс	Қам ойын. «Аю мен балалар» Мақсаты: сөздерін айтып тұрып, қимылын жасау, тез қимылдауға баулу Раян Бақбал	Дид ойын. «Атын атап бер» Мақсаты: ойыншылардың атын атайды. Ислам Бекарыс
Кешкі ас	Ас алдында гигиеналық шараларды орындау (мәдени-гигиеналық дағдылар, өзіне-өзі қызмет көрсету, еңбек қызметі) Гигиеналық шаралар (қолды дұрыс жуу, сүлгінің орнын білу, қолды дұрыс сүрту, сүлгіні іліп қою, көркем сөзді қолдану, мысалы, "Сылдырлайды мөлдір су")				
Серуенге дайындық	Серуенге шығу туралы балаларға түсіндіру жұмыстары. Киімдерін дұрыс кие білуге үйрету. Аяқ киімнің оң солын түсіндіру. Серуенге шығу. Балалардың киіну реттілігін бақылау, киінгенде түймелерін қадап, аяқ киімінің бауын байлауды, киімдегі олқылықтарды жөндеуді қадағалау. Киім шкафтарын таза ұстау және жинау				
Серуен	Картотека № 5 Қыстап қалатын құстарды бақылау.	Картотека № 6 Айналадағы адамның қысқы еңбегі	Картотека № 11 Күнді бақылау.	Картотека № 13 Бұлтты бақылау.	Картотека № 14 Торғайды бақылау.
Серуеннен оралу	Топқа оралу кезінде қатарға тұруды дағдыландыру. Асықпай педагогтің артынан жүру, жұптасып жүруді үйрету. Өз шкафтарын тану дағдысын қалыптастыру. Топта киетін аяқ киімдерін өз бетінше ауыстырып, киюін қалыптастыру. (дербес қимыл әрекеті).				
Балалардың дербес әрекеті (балу қимылды, үстел үсті ойындары, бейнелеу іс- әрекеті, кітаптарды қарау және	Топта балалармен шағын ойын орталықтарында еркін ойындарды ұйымдастыру, үстел үсті пазлдармен ойын, Өнер орталығында сурет салу, суретті кітапшаларды бояу, Қарапайым құрылыстар құрастыру, кітаптарды қарау.				

басқалар	Табиғат бұрышын мекендеушілерді бақылау дағдыларын қалыптастыру				
Балалардың Үйге қайтуы	Ата-аналармен балалардың тазалықтары жайлы әңгімелесу.	Ата-аналарға балалардың жеке бас гигиенасына назар аудару керектігін ескерту.	Ата-аналарға балабақшаға төлейтін төлем ақысын уақтылы керектігін ескерту.	Ата-анамен балаларының тамақтануы жайында кеңесу беру.	Ата-аналармен балалары туралы әңгімелесу.

Ұсыныс: сақертеушілік тәртіптеу бағдарын айтамызды өмізге.

Әдіскер: Н.т.т. Нурберген Өскенгул

«Ботақан» орта топ тәрбиешілері:

Өнерхан Алмагүл

Ш.т.т. Шаймурат Харлығаш

Тәрбиелеу – білім беру процесінің циклограммасы
Желтоқсан айы ІШпта

Күн тәртібінің үлгісі	Дүйсенбі 18.12.2023	Сейсенбі 19.12.2023	Сәрсенбі 20.12.2023	Бейсенбі 21.12.2023	Жұма 22.12.2023
Балаларды қабылдау	Балалардың көңіл-күйін бақылау, дене қызуын өлшеп тазалықтарын тексеру. Арнайы журналға тіркеу. Мәдени-гигиеналық шараның орындауын қадағалау. Медбике, психологпен бірлескен жұмыс.				
Ата-аналармен әңгімелесу, кеңес беру	«Балалардың демалыс күндерін қалай, қайда өткізгендері жайлы» әңгімелесу. Ата-аналарға ертеңгілік жаттығуға балаларды үзгертіп әкелулерін ата-аналарға түсіндіру				
Балалардың дербес әрекеті (баяу қимылды ойындар, үстел үсті ойындары, Бейнелеу әрекеті, кітаптар қарау және тағы басқа әрекеттер	<p>«Затты сипаттау» Мақсаты: Заттарды көріп сипаттау арқылы балалардың, сөздік қорын байыту.</p>	<p>«Табиғат құбылыстарын ата» Мақсаты: қар мен жаңбырды ажырата білу, табиғат құбылыстары жөніндегі білімдерін бекіту, қатты, жұмсақ, ериді, бұға айналады.</p>	<p>«Бұл қандай құс?» Мақсаты: белгілі бір ерекшеліктеріне қарай құстардың суреттеуге үйрету және оларды ажырата білу.</p>	<p>«Жалпы атауын ата» Мақсаты: Балаларға заттарды жеке-жеке таныта келе, ең соңында заттардың жалпы атауын бір сөзбен ойлана отырып шешуде тапқырлыққа, шатшандыққа баулу.</p>	<p>«Не артық?» Мақсаты: Балаларды суретке қарап, оларды топтастыруға үйрету. Суретте тұрған артық затты таба білу, сипаттама беру.</p>
	Танымдық және зияткерлік дағдыларды дамыту картотекасынан				
Таңғы жаттығу	Желтоқсан айының 3- аптасына арналған таңғы жаттығу кешені. Жаттығу кешені қосымша тіркелген. Мақсаты: Жалпы даму жаттығуларын дұрыс жасай отырып, баланың қимыл-қозғалысын шыңдау				
Таңғы ас	Балалардың беті қолын жуып, таңғы асқа отыру. Ас ішу мәдениетімен таныстырып отыру. Қасық, шанышқыны дұрыс пайдалануды үйрету. Асты сөйлемей ішу. Астан соң беті – қолды жуу.				
Ұйымдастырылған іс-әрекетке дайындық	Шақырамын сендерді Жолдастарым кел бері Толтырайық шаттыққа, Дөңгелеген шеңберді.	Дос болайық, бәріміз, Жарасып тұр әліміз. Тыныштықты сақтаймыз, Атсын күзіп таңымыз.	Қәне, қәне тұрамыз, Үлкен шеңбер құрамыз. Қоян болып секіріп, Орнымызды табамыз.	Сәлем деймін достарға, Сәлем деймін құстарға, Сәлем деймін құрдасқа Сәлем деймін ұстазға.	Табиғат біздің анамыз, Табиғатқа баламыз. Иіліп сәлем береміз Біз бақытты баламыз.
Білім беру ұйымының кестесі		Дене тәрбиесі: 9.00-9.15	Дене тәрбиесі: 9.00-9.15 Қазақ тілі:	Дене тәрбиесі: 10.10-10.25	Музыка: 9.20-9.35

			9.20-9.35		
Білім беру ұйымының кестесі бойынша ұйымдастырылған іс-әрекет	<p>Тосын сәт – балаларға аққала ойыншығы қонаққа келеді. Аққала: Сәлеметсіңдер ме балалар! Мен орман ауылының аққаласымын. Мен жылы сайын қаншама жерге келсем де, осыншама керемет балаларды кездестірмедім. Сендердің сурет салғандарыңды, мүсіндегендеріңді, жапсыргандарыңды көріп таңғалдым. Сендердің нағыз өнер адамдары екендеріңді бірден түсіндім, сол үшін сендерге келдім. Біздің орман өте үлкен екенін білесіңдер ме? Және ол өте әдемі! Мен оның сұлулығына күн сайын ләззат аламын! Орманымның әр ағашы, әр үйі маған таныс! Әрқайсысы өзінің әдемі, және олар ертегідей ерекше! Мен бірден бүкіл орман үйлерінің суретін жасауды армандадым, бірақ қай жерде сурет салсам да, қалай суретке түсірсем де, менің барлық үйлерім бір суретке сыймайды. Мен бір суретшіден сұрайын деп ойладым, бірақ ең нағыз суретші де оны жасап алмайды деп шештім. Үндемей қалады.</p> <p>Ой қозғау. Балалар аққала көңілсіз болып қалды ғо. Аққала сен неге көңілсіз болып қалдың? Балалар, маған кім көмектесе</p>	<p>Қызығушылықты ояту. Қуыршақ Айгул келеді, амандасады. Қуыршақ : «Ақшақар мені сыртта ойнауға шақырды. Қыста далада қандай ойындар ойнайтынын білмеймін. Маған көмектесіңдерші балалар»</p> <p>Ой дамыту АҚТ технология жұмыс. Балалар суретке қараңдар. Қыс келіп, көп қар әкелді. Балалар серуендеуге шықты.</p> <p>Дид ойын: «Суреттер сөйлейді» <i>(суреттегі балаларға ат қою)</i> Марат шаңғыны алып, серуендеуге шықты. -Айнұр қайда? (Міне Айнұр) -Айнұр не мінеді? Ол шаңғы тебеді - Қанат коньки алды. - Қанат не тебеді? Ол коньки тебеді Самат шананы алып, төбеге қарай жүгірді. - Самат не алды? Ол шана алды) - Самат не мінеді? Ол шанамен сырғанап отыр. - Ару серуендеуге, қармен ойнауға шықты. Ару қар шарын жасады. Қуыршақ : «О, балалар, ол қарды қалай жасады?» -Ал енді біз саған үйретеміз.</p>	<p>Таңғажайып сәт. Қар Ханшайымының сәлемдемесі. Сиқырлы сандықша. Жұмбақ жасыру. Жұмбақтың шешуі арқылы Сандықшаның ашылуы Тапсырмаларды орындау.</p> <p>Ой дамыту 1 тапсырма Дид ойын: «Бұл қай мезгіл?» Мнемо кестемен жұмыс Қазір жылдың қай мезгілі? - Қыс мезгілі. Қыс мезгілінің ауа райы қандай болады? - Қар жауады, аяз болады, боран соғады, мұз қатады. Қыс мезгілінде қалай киінеміз? - Тон, малақай, етік, шалбар, жейде, қалпап, мойынорағыш, баскиім киеміз. Сөздік жұмыс жүргізу.</p> <p>2 тапсырма. Дид ойын: «Кім жылдам?» Қысқы киімдерді құрастыру. Сергіту сәті. «Боран» дауыс Балалар ненің дауысын естіп тұрсыңдар? Боранның Боранды қимылмен</p>	<p>Тосын сәт Есікті қағып. Қуыршақ Маша қонаққа келеді. Балалармен амандасу. Ой дамыту. Тәрбиеші : Балалар, қараңдаршы бізге қонаққа кім келді. Бұл Маша қуыршақ. Оның қалай киінгенін қорқыңдар ме? бе? Ол неге олай киінген? (балалар жауаптары) Дұрыс, қазір қыс, суық, қар жауды, жылы киіну керек. Тәрбиеші: Балалар, қараңдаршы, біздің қонағымыз неге екені белгісіз көңілсіз! Маша, саған не болды. Қуыршақ Маша: Мен мұңайып отырмын, өйткені мен көңілсіз. Жаз мезгілінде мен өзенде жүзіп, жидектер мен гүлдер теретін едім, күзде мен саңырауқұлақтарға бардым, егін жинадым, енді қыс келді, мен не істерімді білмеймін. Ой қозғау. Қысқы ойын-сауық туралы әңгімелесу. Балалар, Машаға айтайық қыс - жылдың тамаша мезгілі. Сыртта қызық болғандықтан үйге кіргіміз келмейді. Ал біз қыста далада қандай қызықты нәрселер</p>	<p>Балалар, мен бүгін топқа келіп, қылқаламдарды таба алмадым. Сендер олардың қайда екенін білесіңдерме? Балалар: Жоқ, білмейміз. Тәрбиеші: Бүгін сыртта ауа райы қандай екенін байқадыңдар ма? Балалар: Қар жауып тұр, үйлердің төбесі, ағаштарды қар басқан, дала аптақ. Өлең оқу. Қыста қармен ойнаймыз, Қысқыда біз тоймаймыз. Таудан төмен сырғанап, Шаңғы, шана тебеміз. Өлеңде не туралы айтылған? Білесіңдер бе, мен осының суретін салғу үшін қылқаламды іздедім, қылқаламдарды таппадым. Сендер</p>

<p>алады? Аққала, саған біздің балалар көмектеседі, салай ма? (Иә) Біз бірінші сенің үлкен орманыңды құрастырамыз. Аққаламен серігіп алайық Боран соғар оң жақтан, Боран соғар сол жақтан. Қар атысып ойнасақ, Су болады қолғаптар.</p> <p>Топтық жұмыс. Дид ойын: «Қысқы орман» Шарты: А3 форматта орман құрастыру. Аққала: Керемет, енді біздің ауылды бейнелеу үшін көп үй салу керек. Оны қалай жасайсыңдар? Аққала егер біздің балалар бәрі бір үйден салса, онда барлық үйлерді қосса бір ауыл шығады Аққала: Балалар, мен үйлердің қабырғаларын, шатырларын, терезелерін, есіктерін дайындап қойдым. Кейбіреулері үлкен, ал басқалары кішкентай. Неліктен олардың өлшемдері әртүрлі деп ойлайсыз? -кішкентайлар - ең ұзақ тұрған үйлер, ал үлкендер - өте жақын орналасқан үйлер. Біреу үйге жақыннан қарағанды ұнатады, ал біреу алыстан тамсанғанды ұнатады. Сендерге қандай үй ұнайды таңдаңдар. Ой дамыту. Тәрбиеші: Балалар, қараңдаршы, бізде тек төртбұрышты дайындамалар ғана бар. Бірақ үйлердің төбесі</p>	<p>Қуыршаққа тақпақ айтып берейік. Тақпақ. Қар жауыпты далаға, Қар жауыпты қалаға. Сырғанамаймыз енді біз, Отырып ап шанаға.</p> <p>Ойынқұмар көп бала, Шұрқырасып топтала, Аппақ қардан жасаймыз, Әп-әдемі аққала</p> <p>Шығармашылық бұрыш. Дид ойын: «Қар адам» Шарты: Ермексаздан домалақтар аққала мүсінін жасау. Аққала неше бөліктен тұрады? Пішіні қандай? Түсі қандай, неліктен ақ? - Қараңдаршы, балалар, тіпті балалар қардан аққала жасады. -Ақшақардың басында не бар? (Ақшақардың басында шелек бар) - Аққалада мұрынның орнына не бар? (Ақшақардың сәбіз мұрны бар) -Ақшақардың қолында не бар? (Ақшақардың қолында сытырғыш бар) Дид ойын: «Не жетіспейді?» Балалар біздің аққалаға сонда не жетіспейді? Балаларды топқа бөлу. 1-Топ: Аққаланың бас киімін салу, бояу. 2-Топ: Мұрын, сытырғыш жапсыру. Сергіту сәті. Музыкамен</p>	<p>көрсетеміз (қолдарын жоғары көтеріп жәй және қатты дыбыс шығарып гүлдейді.) Ал, қатты аяз болғанда не істейміз? (қолдарын қусырып, аяқтарын топылдатады). -Ал, күн шыққанда не істейсіңдер? («алақай» деп қолдарын шапалақтайды). қайталау. 3 тапсырма. Ой қозғау Сұрақ- жауап. Қардың артынан тапсырма орындау. -Қоян қыста қандай түске енеді? -Неліктен? Аю қыста не істейді? -Неге? Түлкі мен қасқыр не істейді? Қоян қыста ақ түске киімін ауыстырады, өйткені ол киім оны қыста жауларынан қорғануға көмектеседі. Қасқыр орманда, тауда тұрады, ет жегенді ұнатады. Аю ұйық-тайды, ол бал жейді. Қу түлкі, тышқан, құс аулайды. 4-тапсырма: Дид ойын: «Қыс келбеті» Балаларды топқа бөлу. 1-топ: Майшам арқалы мұзды бейнелеу. Шарты: Ақ қағазға майшаммен шимай бейне</p>	<p>жасаймыз. Шаңғы тебуге, коньки тебуге, хоккей ойнауға, қардан бекіністер салуға, қардан адам жасауға, қар лақтыруға болады. Суретпен жұмыс. « Қысқы ойын-сауық » тақырыбына сюжеттік суреттер сериясын көрсету. Тәрбиеші : 1. Мына суреттегі кім? Олар не істеп жатыр? 2. Балалар құстарды немен тамақтандырады? 3. Қоректендіргішке қандай құстар ұшып келді (сауысқан, қарға, торғай) 4. Басқа балалар не істеп жатыр? 5. Шамамен кім айналысады? Олар қайда мінеді? 6. Шаңғымен кім айналысады? Олар қайда мінеді? 7. Басқа балалар не істеп жатыр? 8. Серуен кезінде балалардың көңіл-күйі қандай? 9. Қалай ойлайсыңдар, балалармен серуен қалай аяқталады? 10. Қар туралы не деуге болады? (жұмсақ, ылғалды, суық, қытырлақ.) Сергіту сәті: Қыс қызығы. Музыкамен. 1- ойын түрі. Дид ойын: «Машаға арналған қар адамдары»</p>	<p>маған басқа қандай тәсілдермен сурет салуға болатынын ұсына аласыңдарма? Балалар: Саусақпен, алақанмен, таяқшамен сурет салуға болады. Тәрбиеші: Әрине, бізде мақта таяқшалары бар ғой, солармен сурет салып көрейік. Ой дамыту. Бізге қысты бейнелеу үшін тек суретшілер емес, жапсырушы, құрастырушы, мүсіндеушілер керек. Қар басқан жол Жем іздеген құстар Мұз айдын Қар жауып тұрған мезгіл Міне қыстың осы бейнесін бейнелеу керекпіз. Сол үшін топқа бөлінейік. Мынау үлкен формат. Осыған қыстың бейнесін салып, көрме жасаймыз. 1-топ: Қар басқан жолды ортаға</p>
--	--	---	--	--

<p>ушбұрыш болу керек. Біз қалай әрекет етуіміз керек? (қиылған бұрыштар) (дайын шатырларды беру) Балалар, бір төртбұрыштан 2 терезені қалай жасауға болады? (жартысынан бүктеп, кесу) Жарайсыңдар балалар! Шығармашылық орталық. Дид ойын: «Орман үйлері» Аққаланың дайындап қойған пішіндерін ретімен жапсырып, ормандағы үйлерді шығарамыз. Үйлердің жанына ермексаздан ағаштар жасаймыз. Жарайсыңдар! Аққала: Балалар, біздің орманда қар біраз уақытқа дейін ерімейді, ол жерде де, шатырда да қар жатады. Үйлерімізге қарды қалай саламыз? Ооо мен түсіндім! Менде ұнтақ жармасы бар. Қарға қатты ұқсайды! Біз онымен үйлердің төбесіне себеміз, бірақ алдымен қар құлап кетпеуі үшін оларды желіммен қалың жағуымыз керек. Шығармашылық орталық. Дид ойын: «Қарлы шатыр» Шарты: Жармамен үйдің шатырына қар суретін салу. Балалар жұмысты орындайды, үлкен үйлер алдыңғы қатарда, кішігірім үйлер артқы жағында (әр бала өз үйінің қайда екенін түсіндіруі керек) Аққалаға тақпақ айтып берейік Міне аппақ қар Аяз боран бар</p>	<p>Ой дамыту Қыста не істегенді ұнатамыз? Қар ойнау, шаңғы тебу. Мұзда коньки тебу Шанамен таудан төмен түсу. Дид ойын: «Кім немен ойнайды?» Шарты: Сәйкес суреті бар қысқы қызықтарға арналған суреттерді құрастыру. Қуыршаққа беру. Қуыршақ : Рахмет балалар! Сен маған бәрін жақсы айттың, көрсеттің. Мені Аққала күтіп қалған шығар, көшеге қарай жүгіремін, сау болыңыздар. Қортынды: - Балалар, бізге кім келді? - Қуыршаққа көмектестік пе? - Жарайсыңдар балалар!</p>	<p>салу. Үстін көк су бояқпен бояу. 2-топ: Ағаштарға қар ұлпаларын жапсыру. 3-топ: Құстардың ұясына ермексаздан діндер толтырып жасау. Жасаған жұмыстарды суретке түсіріп, Қар ханшайымына жіберу. Қортынды Дид ойын: «Кім тапқыр?» Жұмбақ жасыру. Қолымен қаламы жоқ, Бірақ сурет салады (Аяз) Көлдің беті көк әйнек, Сырғанауға тым әйбет. (Мүз) Жұмбақтың шешуін сұрақтар қоя отырып, жауап алу үіз аяқтау</p>	<p>Балалар, Машиаға қардан емес, қағаздан қар жасауды үйретейік. Үстелде қағаз парақтары бар, онда дөңгелек пішіндер таратылған. Пішіндерді ретімен қойып жапсырамыз, енді біз жарма ұнтағын, желіммен жағылған дайындаманың бетіне мұқият құямыз. Міне Маша қыста осылай қармен аққала жасап ойнауға болады. Маша қуанып қол шапалақтайды. 2-ойын түрі: Дид ойын: «Маша шанамен сырғанайды» Шарты: Әр түрлі түсте қиылған геометриялық пішіндерден Машиаға шана құрастырып беру. Шанаға жіп тақсақ Маша сүйреп жүруге ыңғайлы болады. Дид ойын: «Шанаға жіп» Шарты: ермексаздан созу, есу арқылы шанаға жіп салу. Балалар бұл шанамен Маша қалай сырғанайды. Балалардың жауаптары. Маша көңілді ме? Тағы да біздің Маша көңілді. Тәрбиеші : Маша : - Рахмет балалар, қазір мен мүлде мұңаймаймын. Енді мен қыстың жылдың тамаша мезгілі екенін білемін. Сау болыңдар балалар.</p>	<p>жапсыру. 2-топ: Құстар мүсіндеп ұяға жапсыру, жем мүсіндеп беру. 2-топ: Форматтың шетіне мұз айдын құрастыру. 3-Топ: Бәрінің үстінен шеткімен шашырату арқылы қар жаудыру. Жарайсыңдар балалар. Біз көрмемізді өз тобымыздағы бұрышымызға ілеміз. Енді осы суреттегі тақырыптар бойынша тақпақтар айту. Мүз. Қадыр Мырза Әли - Тазаланы, мұз болған Есік алды тайғанақ! - Жата берсін, біз оған Теуіп жүрміз сырғанақ! Құстар Жылы жаққа ұшпайтын, Біздің жақта қыстайтын Құстар көрсең жуықта Жем шашуды ұмытпа</p>
---	---	---	--	---

	Торлет қысым еліме Ойнаймыз біз далада. <i>Ақхала: Балалар, бізден қандай керемет сурет шықты! Үйде керуесттің үстіне іліп қожмын, Жатар алдында сүйсінемін. Рахмет, балалар, сау болыңдар!</i>			Талдау. Тәрбиеші: - Балалар, бүгін біз не туралы сөйлестік? Балаларды мадақтау.	Қортынды Балаларды мадақтау.
Екінші таңғы ас	Тамақтану алдында гигиеналық рәсімдерді орындау (мәдени-гигиеналық дағдылар, өзіне-өзі қызмет көрсету, еңбек қызметі) балалардың тамаққа назарын аудару, мәдени тамақтануға тарту (сөйлеуді дамыту)				
Серуенге дайындық	Киіну: Серуенге шығу, балаларды біртіндеп киіндіру, киімдерінің дұрыс киілуін қадағалау, қатармен жүруге дағдыландыру.				
Серуен	Картотека № 1 Қарды бақылау	Картотека № 20 Боранды бақылау.	Картотека № 15 Өсімдіктердің қысқы тіршілігін бақылау.	Картотека № 9 Қырауды бақылау.	Картотека № 14 Торғайды бақылау.
Қысқы серуен картотекасынан					
Серуеннен оралу	Тазалық процедурасы. Қолдарын сабынмен жудыру, өз сүзгілеріне сүртінулерін талап ету, ұқыптылыққа, тазалыққа тәрбиелеу Балаларға реттілікпен киімдерін шешуі, өз сөрелеріне киімін жинап таза ұстауды, су болған киімдерін тәрбиешіге көрсетуге үйрету. Гигиеналық шараларын ұйымдастыру. Түскі асқа дайындық.				
Түскі ас	Ұқыпты тамақтану дағдыларын, ас құралдарын қолдану дағдыларын жетілдіру. Тамақтану алдында мұқият жуынуды, тамақтану әдебін сақтап, асты аз-аздан алып, иіссыз жеуді үйрету. Тамақтан соң ауыздарын шаюды қадағалау				
Күндізгі ұйқы	Белгілі жүйелікте киімдерін шешуді, киімдерін ұқыпты орындыққа іліп қоюды пысықтау. Өз төсек орындарын дайындап жатуды дағдыландыру, үлгере алмаған достарына жәрдемдесу. Балалардың тыныш ұйықтауына жағымды жағдай жасау				
Біртіндеп ұйқыдан ояту, сауықтыру шаралары	№5. Ояну Ойнайық балалар Маған тезірек қарандар Шапалақты ұрайық Орнымыздан тұрайық	№6. Ояну Балалар тұрайық Көзімізді ашайық Қалымызды сөзіп Шынығып бір алайық	№7. Ояну Балапандар тұрайық Көзімізді ашайық Жан-жаққа біз қарайық Бір күлімдеп алайық	№8. Ояну Ұяқдан біз тұрамыз Көзімізді ашамыз Жан-жағымызға қарайық Төсектен біз тарайық	№9. Ояну Ұяқдан біз тұрайық Көзімізді ашайық Анда-мында сөзілтіп Тарқасайық тұрайық
Ұяқ ашар жаттығу картотекасынан					
Бесін ас	Қолдарын сабындап жуып, өз сүзгілеріне сүрту, ұқыпты тамақтану дағдыларын, тамақтану әдебін дұрыс сақтай білуге дағдыландыру.				
Балалардың дербес әрекеті(баяу қимылды ойындар, үстел үсті ойындары,	Қимылды ойын: «Доп» Тәрбиеші ойынды бір баламен ойнаудан бастайды. Қолын оның басына қойып, доп сияқты секіруді ұсынады. Бала қос аяқтап секіреді, ал тәрбиеші	қимылды ойын: Менің зымыраған көңілді добым. Ойнаушы балалар тобы (5-6 адам) жартылай дөңгелек құрып, тәрбиешінің жанында тұрады. Допты	Кішкене қоян, шыға зой... Бір топ бала тәрбиешімен бірге дөңгелене тұра қалады. Тәрбиеші кім кішкене қоян болады деп сұрайды. Бәрі айналып	«Қыдыруға барайық» Балалар алаңның (бөлменің) жан-жағына қойылған орындықтарда отырады. Тәрбиеші балалардың біреуіне жақындап келеді де оны	Өз түсіңді тап. Балалар үш-төрт жалаушалар алады. Біріншісі – жасыл, екіншісі – көк, үшіншісі – сары

бейнелеу әрекеті, кітаптар қарау және тағы басқа әрекеттер)	мынадай өлең айтады: Секең, секең секеңдеп, Қайда зырлап кетпес доп. Төмен, төмен, төмендеп, Жерге жетер-жетпес боп. Тәрбиеші әр қайсысымен кезекпен ойнайды.	бейнелейтін бір бала орнында тұрып секіреді, ал тәрбиеші алақанын оның басына қойып, мынадай өлең айтады. Көңілді добым, о, менің, Домалап қайда жөнелдің? Қызыл, сары, көгілдір, Жел аяқсың-ау өзің бір! Бұдан кейін доп қашып кетеді, тәрбиеші балалармен бірге оны ұстайды. Ойын жаңа доппен қайта басталады. Балалар ойынды әбден үйреніп игергенде, бәріне де доп сияқты секіруді ұсынуга болады.	жүріп мынадай өлең айтады. Жүр, көжегім, шыға ғой, Сұр көжегім, шыға ғой! Айтқанымды ұға ғой. Міне, былай шыға ғой! Кіпикене деп атаған бала ортаға шығады. Өлеңнің ендігі шумағын айтып болғаннан кейін, барлық ойнаушылар, қоянға не істеу қажеттігін көрсеткендей, тиісті қимылдар жасайды. Ол да балалардың істеген қимылдарын қайталайды.	өзімен бірге қыдыруға шақырады. Ол бала тәрбиешінің артына тұрады. Ендігі бала одан кейін тұрады да, тағы сондай. Тәрбиеші осылайша 6-8 баланы жинайды да, олармен бірге алаңды бір-екі айналып өтеді. «Үйге, үйге!» деген сигнал бойынша балалар өз орындарына жүгіреді. Тәрбиеші басқа балаларға келеді, ойын одан әрі жалғастырылады.	жалауша алады да 4-6 адамнан бөлменің (алаңның) бұрыштарында топтасады. Әр бұрыштағы тұғырдың үстіне тәрбиеші әр түрлі жалаушалар (жасыл, көк, сары) қояды. Тәрбиешінің: «Қыдыруға барыңдар», - деген сигналы бойынша балалар топтанып немесе жеке-жеке алаңды (бөлмені) аралап кетеді. «Өз түсіңді тап деген жаңа сигнал бойынша балалар өздеріне лайықты түстегі жалаушаға қарай жүгіреді.
Балалармен Жеке жұмыс	М. Монтессори технологиясымен жұмыс. Геометриялық пішіндермен әр түрлі құрастыру жұмыстарын жүргізу. Ислам Бекарыс	Мнемотехника әдісі Тақырыбы: Киімдер Мақсаты: мнемо кестемен жұмыс жасай отырып, балалардың киімдер туралы өз ойларын толық жеткізе білуге үйрету. Әмір Раип	АҚТ технологиясымен жұмыс Математикалық дамытушы ойындар Сұрақ-жауап Нұрасыл Ислам	Ойын – жаттығу «Құыршықты жуындыр» Мақсаты: балалар тазалық туралы үйренеді. Ірі құрылыс материалдарымен ойындар. Әмір Бекарыс	Отан туралы мақал-мәтелдер. Отан — елдің анасы Ел - ердің анасы Туған жердей жерболмас, Туғанелдей елболмас Айдына
Кешкі ас	Ас алдында гигиеналық шараларды орындау (мәдени-гигиеналық дағдылар, өзіне-өзі қызмет көрсету, еңбек қызметі)				
Серуенге дайындық	<i>Серуенге шығу туралы балаларға түсіндіру жұмыстары. Киімдерін дұрыс кие білуге үйрету. Аяқ киімнің оң солын түсіндіру. Серуенге шығу. Балалардың киіну реттілігін бақылау, киінгенде түймелерін қадап, аяқ киімінің бауын байлауды, киіміндегі олқылықтарды жөндеуді қадағалау. Киім шкафтарын таза ұстау және жинау</i>				
Серуен	Картотека № 1 Қарды бақылау	Картотека № 20 Боранды бақылау.	Картотека № 15 Өсімдіктердің қысқы тіршілігін бақылау.	Картотека № 9 Қырауды бақылау.	Картотека № 14 Торғайды бақылау.

Серуеннен оралу	Топқа оралу кезінде қатарға тұруды дағдыландыру. Асықпай педагогтің артынан жүру, жұптасып жүруді үйрету. Өз шкафтарын тану дағдысын қалыптастыру. Топта кнестін аяқ кнімдерін өз бетінше ауыстырып, киноін қалыптастыру. (дербес қимыл әрекеті).				
Балалардың дербес әрекеті (баяу қимылды, үстел үсті ойындары, бейнелеу іс-әрекеті, кітаптарды қара және басқалар	Топта балалармен шағын ойын орталықтарында еркін ойындарды ұйымдастыру, үстел үсті пазлдармен ойын, Өнер орталығында сурет салу, суретті кітапшаларды бояту, Қарапайым құрылыстар құрастыру, кітаптарды қарау, Табиғат бұрышы мекендеушілерді бақылау дағдыларын қалыптастыру				
Балалардың Үйге қайтуы	Ата-аналармен балалардың тазалықтары жайлы әңгімелесу.	Ата-аналарға балалардың жеке бас гигиенасына назар аудару керектігін ескерту.	Ата-аналарға балабақшаға төлейтін төлем ақысын уақытылы керектігін ескерту.	Ата-анамен балаларының тамақтануы жайында кеңесу беру.	Ата-аналармен балалары туралы әңгімелесу.

Ұсыныс: Балаларға пәле жинастарға жеті алу.

Әдіскер: Нур Нурберген Өскенгул

«Ботақан» орта топ тәрбиешілері:

Өнерхан Алмагүл

Шаймурат Харлығаш

Тәрбиелеу – білім беру процесінің циклограммасы
Желтоқсан айы ІV апта

	Дүйсенбі 25.12.2023	Сейсенбі 26.12.2023	Сәрсенбі 27.12.2023	Бейсенбі 28.12.2023	Жұма 29.12.2023
Балаларды қабылдау	<i>Балалардың көңіл-күйін бақылау. дене қызуын өлшеп тазалықтарын тексеру. Арнайы журналға тіркеу. Мәдени- гигиеналық шараның орындалуын қадағалау. Медбике, психологпен бірлескен жұмыс.</i>				
Ата-аналармен әңгімелесу, кеңес беру	<i>«Балалардың демалыс күндерін қалай, қайда өткізгендері жайлы» әңгімелесу. Ата-аналараға ертеңгілік жаттығуға балаларды үлгертіп әкелулерін ата-аналарға түсіндіру</i>				
Балалардың дербес әрекеті (баяу қимылды ойындар, үстел үсті ойындары, Бейнелеу әрекеті, кітаптар қарау және тағы басқа әрекеттер	<i>Дид ойын: «Суретші қай жерде қателесті?» Мақсаты: Балалар суреттегі сәйкессіздікті таба алады.</i>	<i>Дид ойын: «Құстарға көмек береміз» Мақсаты: Балалар Құстарды атап, өз ойын айта алады.</i>	<i>Дид ойын: Қайсысы қайда тіршілік етеді. Мақсаты: жануарларды ұқсас белгілеріне қарай табу, олардың мекен-жайын анықтай алады.</i>	<i>Дид ойын: «Кімге не керек» Ойынның мақсаты: Түрлі мамандықтың еңбек құралдарын танып атай алады.</i>	<i>Дид ойын: «Экологиялық бағдаршам» Мақсаты: Балаларды табиғат сұлулығын көріп, оны қорғай біту туралы түсінеді</i>
Әлеуметтік-эмоционалды дағдыларды қалыптастыру картотекасынан					
Таңғы жаттығу	<i>Желтоқсан айының 4- аптасына арналған таңғы жаттығу кешені. Жаттығу кешені қосымша тіркелген Мақсаты: Жалпы даму жаттығуларын дұрыс жасай отырып, баланың қимыл-қозғалысын шыңдау</i>				
Таңғы ас	<i>Балалардың беті қолын жуып, таңғы асқа отыру. Ас ішу мәдениетімен таныстырып отыру. Қасық, шанышқыны дұрыс пайдалануды үйрету. Асты сөйлемей ішу. Астан соң беті – қалды жуу.</i>				
Ұйымдастырылған іс-әрекетке дайындық	<i>Ашық менің жүрегім Ылғи күліп жүремін. Бірге ойнап бір жүрер Достарым көп, біземін!</i>	<i>Асапан ашық, көгілдір Күн шуағын төгіп тұр! Қол ұстасқан біздерді, Тереземнен көріп тұр.</i>	<i>Табиғат егіз адаммен Ұқсастық табам содан мен Мәңгілік болсын егіздер Жер- ана, көл теңіздер.</i>	<i>Қол ұстасып, дөңгеленіп, Тұра қалдық екеуіміз. Өзіміз де дөңгелек Күнге ұқсайды екенбіз.</i>	<i>«Кел, балалар күлейік» Кел, балалар, күлейік, Күлкіменен түлейік! Қабақ түйген не керек, Көңілді боп жүрейік!</i>
Білім беру ұйымының кестесі		<i>Дене тәрбиесі: 9.00-9.15</i>	<i>Дене тәрбиесі: 9.00-9.15</i>	<i>Дене тәрбиесі: 10.10-10.25</i>	<i>Музыка: 9.20-9.35</i>

бойынша			<i>Қазақ тілі:</i> 9.20-9.35		
---------	--	--	---------------------------------	--	--

<p>Білім беру ұйымының кестесі бойынша ұйымдастырылған іс-әрекет.</p>	<p>Қызығушылықты ояту. Балалар біздің топқа қар ұлталары ұшып келді қараңдаршы. (жіпке байланған қар ұлталары топқа ұшыру) Олар бізге тапсырмалар әкелген. Қараңдаршы не текен жылытырақ. Ой қозғау. 1-қар ұлтасын алу 1-тапсырма.Қыс мезгілі туралы айт Мнемотехника арқылы қыс туралы әңгіме құрастыру.</p>  <p>Балаларды топқа бөлу. Мнемотехника бойынша шығармашылық жұмыс. 1-топ: Суреттегі қыс мезгілін құрастыру. 2-топ: Аққала жапсыру 3-топ: Шыршаны трафарет арқылы салу, ойыншықтарын бояу. 4- топ: құстарға жем жасау. 2- тапсырма: Қыс сөзіне ассоциациялар Дид ойын: «Сөз ойла, тез ойла» Шарты: Балалар доппен</p>	<p>Қызығушылықты ояту. Тәрбиеші: Бүгін таңертең балабақшаға жұмысқа барсам, ақ тон киген, қалпақ киген, қолында сиқырлы таяқшасы мен сандығыбар анпақ қызды кездестірдім. Бұл қыз кім болды деп ойлайсың? (жауабы қыс) Бізге көптен күткен қыс келді, бізге өз сыйын берді - сандықша - мінекей! Балалар, мұнда сұрақ, жұмбақтар, сыйлықтар, тосын сыйлар бар, соларға жауап беруіміз керек. Әрбір дұрыс жауап үшін мен қар ұшқынын беремін, ал ең ақылдысы соңында марапатталады. Ой қозғау. Тәрбиеші: Енді қысқы сандықта қандай тапсырмалар бар екенін көреміз Бір бала сөмкеден тапсырма картасын шығарады. Бірінші тапсырма. Сұрақтарға жауап бер: -Қыс қашан келеді? (күзден кейін) -Қыста күн қалай жарқырайды? (күн жоғары емес және аз қызады; ол жарқырайды, бірақ қызбайды) -Қыста аспан қандай болады? (аспан жиі сұр, оның үстінде бұлттар бар, қар жауатын бұлттар) -Қыста қандай ағаштар</p>	<p>Музыкалық дыбыстар. Тосын сәт Перде ашылып, барлығы дамыту орталығына келеді. Көрініс қысқы орман түрінде рамкаға салынған. - Міне, біз қысқы орманға келдік. Қысқы орманда не көріп тұрсыңдар? Дид ойын: «Қар» Шарты: Қар сөзіне анықтамаларды таңдау. Қарды тексеру (ақ, суық, таза, үлгілдек, жарқыраған, күміс, кристалды, жабысқақ, ұсақталған, ылғалды). «Қар» сөзіне етістіктерді таңдау (барады, жатады, айналады, сықырлайды, ұшқындайды) Шығармашылық орталық Дид ойын: «Қар үйіндісі» Шарты: Қиылған суреттен құрастырып қар үйіндісін шығару. Ой қозғау. - Иә, балалар, қыс мезгілі жылдың өте әдемі мезгілі. Қыс туралы тақпақтар тыңдау. Уақыт мол бөлеміз, Қыс қызығын көреміз. Сары аязға шыңдалып, Шымыр болар денеміз. Балаларды мадақтау Дид ойын: «Кім тапқыр?» Жұмбақ жасыру. Қалбалақтап ұшады. Қанаты талып, Жерді барып құшады. (Қар)</p>	<p>Тосын сәт Ал бүгін мен сендерді ертегілер мен гажайыптарға толы ертегідегі қысқы орманға серуендеуге шақырамын! Менімен саяхаттағыңыз келе ме? - Иә!!! Бірақ біз орманға қалай барамыз. Шанамен баруды ұсынамын. Жолға дайындатуды бастайық, қыста орманда суық, сондықтан жылырақ киіну керектіз. Дид ойын: «Сапамақ сыры» 1-дегенім бөрік Кисең бойға көрік. 2-дегенім етік Киер сәнді етіп. 3-Дегенім ішік Теріден тігер пішіп. 4-Дегенім тымақ Қыста кисең жылы-ақ. 5-Дегенім байпақ Іші жылы тайпақ. Ой дамыту. Балалар, біз енді залда емеспіз, сиқырлы орманға кірдік, айнала тыныштық. Балалар, сендер шалғында не көріп тұрсыңдар? - шыришалар. Олар қандай?- Үлгілдек, жасыл, үлкен және кіші. Қанша? Олар қандай түсті? Балалар, біз ертегі орманындамыз, дәл осы жерде көптеген кереметтер орын алады! Балалар, енді бастарыңды</p>	<p>Тосын сәт. Қонаққа аққала келеді. Тәрбиеші : Ол тура бізге қар үйінділері арқылы келді балалар не келді? (қар адамы) . Қар адамы қайдан келдің? Біз кеше жауу жүрдік Ал біз сені көрмедік ... Аққала : Мен қысқы ертегіден келдім, Мен сендерге шана әкелдім (ойыншық шаналарды көрсетеді) . Мен оны сендерге ойнау үшін беремін. Ал менің кететін кезім болды, әйтпесе еріп кетуім мүмкін. Қызығушылықты ояту. Біз бүгін Нағыз ғалым ретінде ғылыми-зерттеу жұмыстарымен айналысатын боламыз. Осы жұмыстың арқасында біз</p>
---	---	---	--	--	--

<p>ойнауға шақырылады, бала сөзді атап - долты басқа қатысушыға лақтырады.</p> <p>Мыс: Аяз, қар.....</p> <p>3-тапсырма.</p> <p>Қыс мезгіліндегі құстар туралы айт.</p> <p>Дид ойын: «Құстар бөлігін тап, ата»</p> <p>Шарты: Қиынды суреттерден құстардың бөлігін тауып құрастыру. қарағалар, торғайлар, көгершіндер т.б</p> <p>Құстарға қалай көмектесеміз? Немен тамақтандыруға болады? Не беруге болмайды? Балалардың жауаптары: қоректендіргіштер жасау. Тамақты жерге, қарға лақтыруға болады. ақ нан, печенье үгіндісі, жүгері, күнбағыс тұқымы, асқабақ тұқымы, бидай, жеміс бөліктерімен тамақтандыру керек.</p> <p>Сергіту сәті: «Қыс қызығы»</p> <p>4-тапсырма. Дид ойын: «Қысқы киім»</p> <p>Қыста дала суық, сондықтан адамдар жылы киінеді. Ендеше ұл мен қыздың киген киімдерін айт.</p> <p>Сұраққа жауап бер: Ұл мен қыз қайда барады? Бала басына не киіп алған? Ал қыз? Бала қандай куртқа киген? Қыз қандай пальто киген? Курткада неше қалта бар?</p>	<p>болады? (ағаштар жалаңаш, жапырақсыз, тек қарағайлар мен жасыл шыршалар тұрады; ағаштар қыста демалады)</p> <p>Қыста өзендерде не болады? (мұзбен жабылған)</p> <p>Қыста адамдар қалай киінеді? (жылы)</p> <p>Құстар мен жануарлар қыста өздерін қалай ұстайды?</p> <p>-Балалар қандай қысқы қызықтарын білесіңдер? (әр жауап үшін балаларға бір снежинка беріледі)</p> <p>А3 форматқа суреттерді осы жауаптар бойынша бойынша жапсыру, құрастыру, бояу.</p> <p>Келесі бала тапсырма жазылған екінші картаны шығарады.</p> <p>Екінші тапсырма.</p> <p>Дид ойын: «Таңда, атын, есте сақта»</p> <p>мысалы: қыс суық, қарлы, аязды, ұзақ, т.б.)</p> <p>-қыс (суық, қарлы, қарсыз, аязды, ұзақ, боран, жұмсақ, қатал, орыс)</p> <p>Келесі бала сөмкеден тапсырма жазылған үшінші картаны шығарады.</p> <p>Үшінші тапсырма.</p> <p>Дид ойын: «Кім тапқыр?»</p> <p>Жұмбақ жасыру.</p> <p>Жұмбақтың шеңуін сұрақтар қоя отырып, жауап алу</p> <p>Қолымен қаламы жоқ,</p>	<p>Қолы мен қаламы жоқ, Бірақ сурет салады көп.</p> <p>(Аяз)</p> <p>Қыста шыны боп қатады, Жылыды су боп жатады.</p> <p>(Мұз)</p> <p>Мүзгіп тұрған бақ тыныш, Ораныпты ақ күміс.</p> <p>(Қырау)</p> <p>Көлдің беті көк әйнек, Сырғанауға, тым әйбат!</p> <p>(Мұз)</p> <p>Тікен, тікен, тік біткен. Қысы, жазы бір түсте.</p> <p>(Шырша)</p> <p>Шығармашылық орталық Балаларды топқа бөлу.</p> <p>1-топ: Трафарет арқылы шыршаны бояу.</p> <p>2-топ: Ермексаздан шыршаға ойыншықтар мүсіндеу, саусақ арқылы ермексазды жапсыру</p> <p>3- топ: Шыршаның қасына аяз атаны жапсыру</p> <p>-Шыршаның түсі қандай? Шыршаның бойлары бірдей ме?</p> <p>(Жасыл. Бойлары аласа-биік)</p> <p>- Орманда тағы нелер бар екен?</p> <p>Қоян шыршаның түбінен секіріп шығады.</p> <p>Қоян: - Ой, саламатсыздар ма, балалар? Орманда не істеп жүрсіңдер? (Қоянмен амандасады)</p> <p>Сахатқа келдік!</p> <p>- Балалар, біздер аңдар туралы өлеңдер білеміз бе?</p>	<p>көтеріңдер, не көріп тұрсыңдар? Бұлт. Жоғарыда қандай үлкен бұлт бар. Ал қыста бұлттан не түсуі мүмкін деп ойлайсыңдар? - Қар. Ол қандай?- Ақ, үлгідек, жеңіл, өрнекті.</p> <p>Ой, балалар, қараңдаршы, шыршаның астына қанша қар жауған! Балалар шыршаға жақындайды, педагог бір шелек қар шығарады. Балалар қарды алақандарына алады. Оның не екенін көрейік?</p> <p>- Ақ, жеңіл, жұмсақ. Ал қардан не жасауға болады? - Одан мүсіндеуге болады. аққала.</p> <p>Енді қарды жудырығыңа қыс, не болды?- Су ағып жатыр, суықты қалыңмен сезінесің, әрине, өйткені қыс суық, аязды жақсы көреді. Қалымыз жылы, сондықтан қар бірте-бірте ериді. Қандай суық қар, қалымызды кептіріп алайық.</p> <p>Сергіту сәті:</p> <p>Боран соғар оң жақтан. Боран соғар сол жақтан, Қар лақтырып ойнаймыз, Су ағады қалпаптан.</p> <p>Тіл ұстарту жаттығуы:</p> <p>Ыс-ыс-ыс-келді қыс. Ғы-ғы-ғы-шаңғы. Ақ-ақ-ақ-аққала. Қа-қа-қа-қар. Ық-ық-ық-суық.</p>	<p>көптеген қызықты нәрселерді үйренеміз. Зерттеушілер тәжірибелер жасап, ғылыми жаңалықтар ашады.</p> <p>Ендеше біз бүгін бірнеше тәжірибелер жасап , қардың қасиеттерін анықтаймыз</p> <p>Ой дамыту.</p> <p>Қар дегеніміз не ?</p> <p>Қар – жерге түсетін жауын-шашын түрі. Ол кішкентай мұз кристалдарынан тұрады. Қар , жаңбыр сияқты, бұлттан жауады. Су буы жер бетінен өте жоғары көтеріледі. Кристалл үнемі өсіп, ақырында әдемі жұлдызға айналады. Қарды тамашалай отырып, біз қар бұрыштерінің пішіні ауа райына байланысты өзгеретініне назар аударамыз.</p> <p>Тәжірибе №1</p>
---	---	---	--	---

<p>Ал пальтода? Бала орамалды қалай байлады? Ал қыз? Бала аяғына не киіп алған? Ал қыз? Кімде қолғап бар? Кімде қолғап жоқ? Жарайсыңдар! Рефлексия Тәрбиеші. Балалар, сендер барлық тапсырмаларды орындадыңдар.</p>	<p>Бірақ сурет салады (Анз) Көлдің беті көк әйнек, Сырғанауға тым әйбет. (Мүз) Аспаннан ақ ұлпа борады, Қырқаны сейсепке орады. (Қар) Жерді тырнап, бутаны ырғап, Шөпті сыйлап, ұшады тырлап Жанын қинап, Ұлиды зарлап. (Боран) Балалар дорбадан төртінші картаны шығарады. Төртінші тапсырма. Дид ойын: «Керісінше айт» - жазда ыстық күн, қыста суық күн - жазда күн ұзақ, ал қыста - (қысқа) - жазда күн жылынады, ал қыста - (жылынбайды) - көктемде өзендегі мұз жұқа, ал қыста - (қалың) - кейбір мұз айдындары ұзын, ал басқалары (қысқа) - Қар жұмсақ, ал мұз (қатты) (қар бүршіктері түседі) Балалар тапсырма жазылған бесінші картаны шығарады. Бесінші тапсырма. Дид ойын: «Қысқа не керек?» Балалардың алдына коньки, велосипед, мұз айдыны, шаңғылар, роликтер, секіргіш арқан, шана, доп, скутер,</p>	<p>Кәне, кім айтады? Тақпақ Қайшым құлақ қоянмен, Ақшыл түске боялдым. Қоян: - Ой, қандай керемет! Қоян: Менімен ойнайсыңдар ма балалар? Ендеше қимылдық ойын ойнайық. Аяз десем- секіреміз, Шуақ десем- тоқтаймыз (2 рет ойналады) Тәрбиеші: - Балалар біздің балабақшаға қайтатын уақытымыз болды. Қоянмен қоштасайық! Тіл ұстарту жаттығуы. ЫС-ЫС-ЫС КЕЛДІ МІНЕ ҚЫС АР-АР –АР ҚАЛЫҢ ЕКЕН ҚАР АН-АН –АН ШАҚЫРАЛДЫ ОРМАН. Балаларды мадақтау.</p>	<p>Біздің қайтатын уақытымыз келді. Біздің келгенімізді жануарлар, құстар білсін, біз мына шыршаларды безендіріп кетейік. Шығармашылық жұмыс. Мына шыршалар қандай үлкен-кіші. Үлкен шыршаның шамдарын бояп берейік. Кішкентай шыршаға ойыншықтар жапсырып берейік Енді балалар мен сиқырлы таяқшаны сермесем көзді ашып жұмбақша тобымызға жетеміз. Балабақшаға оралу. Балалар сендерге саяхат ұнады ма? Топтық жұмыс. Дид ойын: «Қысқы пейжаз» Шарты: Қиылған суреттерден қыс көрінісін құрастыру</p>	<p>«Қар қасиеті» - Біздің үстелде, стақанда бір кесек қар жатыр. Алдымен алақаныңызға қараңыз, олар қаншалықты құрғақ? Қарды қолыңа алып, оның не екенін айт. Қортынды: Жауаптар: суық, ақ, жарық. Тәжірибе№2 «Қардың еруі» қолымыздағы қарға не болатынын көрейік. Қар қалымыз жылы болғандықтан еріп кетті, қар тек салқын жерде ғана өз қалпын ұстап тұрады. Қортынды: Қар еріп, суға айналды. 3-тәжірибе «Қарды бояуға бола ма?» Қарды қарапайым тағамдық бояғыштармен немесе бояулармен бояуға болады және оның қалай</p>
--	--	--	---	---

		<p>теннис ракеткасы, таяқша бейнеленген карточкалар қойылады. шайба. Қысқы ашық ауада өткізуге қолайлы заттарды атау керек.</p> <p>3. Қорытынды кезең Тәрбиеші: Сиқырлы сандық бос, барлық тапсырмалар аяқталды. Жарайсыңдар, сендер жақсы жұмыс жасадыңдар, ал енді кімде қанша фишка бар екенін есептейік. (балалар фишкаларды санайды, Қар ханшайымы көп фишка жинағандарға медаль таратады). Тәрбиеші: Ал енді қонағымызбен қоштасайық. Біз оны жаңа тапсырмалармен күтеміз. (балалар қоштасады).</p>			<p>болатынын, бояу қар массасына қандай жылдамдықпен енетінін дәл бақылау керек.</p> <p>4-тәжірибе «Еріген суды сүзу» Қардан алынған суды сүзгіден өткіземіз Сүзгіде кір қалды. Қорытынды : Қардың құрамында кір бар . Сондықтан қар суы өте лас болғандықтан ішуге болмайды. Жарайсың! Бүгін өте жақсы жұмыс істедіңдер. -Балалар, сендерге ғалым, зерттеуші болған ұнады ма? Балаларды мадақтау.</p>
Екінші таңғы ас	Тамақтану алдында гигиеналық рәсімдерді орындау (мәдени-гигиеналық дағдылар, өзіне-өзі қызмет көрсету, еңбек қызметі) балалардың тамаққа назарын аудару, мәдени тамақтануға тарту (сөйлеуді дамыту)				
Серуенге дайындық	Киіну: Серуенге шығу, балаларды біртіндеп киіндіру, киімдерінің дұрыс киілуін қадағалау, қатармен жүруге дағдыландыру.				
Серуен	Картотека № 1 Қарды бақылау	Картотека № 20 Боранды бақылау.	Картотека № 15 Өсімдіктердің қысқы тіршілігін бақылау.	Картотека № 9 Қырауды бақылау.	Картотека № 14 Торғайды бақылау.
Қысқы серуен картотекасынан					

Серуеннен оралу	Тазалық процедурасы. Қолдарын сабынмен жуудыру, өз сүзгілеріне сүртінулерін талап ету, ұқыптылыққа, тазалыққа тәрбиелеу Балаларға реттілікпен киімдерін шешуі, өз сөрелеріне киімін жинап таза ұстауды, су болған киімдерін тәрбиешіге көрсетуге үйрету. Гигиеналық шараларын ұйымдастыру. Түскі асқа дайындық.				
Түскі ас	Ұқыпты тамақтану дағдыларын, ас құралдарын қолдану дағдыларын жетілдіру. Тамақтану алдында мұқият жуынуды, тамақтану әдебін сақтап, асты аз-аздан алып, иіссыз жесуді үйрету. Тамақтан соң ауыздарын шаюды қадағалау				
Күндізгі ұйқы	Белгілі жүйелікте киімдерін шешуді, киімдерін ұқыпты орындыққа іліп қоюды пысықтау. Өз төсек орындарын дайындап жатуды дағдыландыру, үлгере алмаған достарына жәрдемдесу. Балалардың тыныш ұйықтауына жағымды жағдай жасау				
Біртіндеп ұйқыдан ояту, сауықтыру – шаралары.	<p>Картотека №7 «Күннің оянуы» - «Міне күн де оянады»- балалар тізе бүгіп отыр, қол төменде. - Биік, биік, биікке - қолдарын жоғары қарай көтереді. - Түнге қарай батады- Балалар тізе бүгіп отырады. басты төменге – жоғарыға – төменге еңкейеді. «Күзімдейді күн» керемет, керемет - алақан соғады.</p>	<p>Картотека №11 -« Самал жел» - шалқақдан жатып, қолдары дене бойында. Бастарын сал көтеріп, жел соққан бейнені көрсету -«Желдің желінуі» - иште жатып, қолдары дене бойында, қолдарын екі жаққа созу. -«Жел бұлттарды айдайды» - тізені құшақтап жату. аяқты құшақтап денемен адына-артына тербелу.</p>	<p>Картотека №12 1. "Құстар оянды" - қолдарды жан-жаққа созу, былғау – «құстар қанат қағып жатыр». 2. «Құстар достарын іздеп жатыр» - Оң жаққа, сол жаққа бұрылу. «шип-шип» деп айту. 3. "Құстар көңілденіп жатыр" – қолды шапалақтау</p>	<p>Картотека №18 Күн шықты, гүлдер жайлап ашылып өсіп келеді (қолдарын созады). Кенеттен баяу жел соға бастады, гүлдер желмен жан - жаққа шайқалады (қолдарын жанға созу, сермеу) -аспаңа бұлт төніп, жаңбыр жауа бастайды, гүлдер тоңып, бүрісіп жабылады (қолдарын тізелерінің үстіне қойып бүрісіп отырады). - күннің көзі күзімдеп шыға бастады, гүлдер , құлпырып, жайнап ашыла бастайды (балалар қолдарын жоғары созып бұлғау)</p>	<p>Картотека №19 Қайырлы күн, көздерім! (балалар қастарын, көздер сипайды) Қайырлы күн, құлақтарымыз!(құлақтарын сипау) Қайырлы күн, беттеріміз! (беттерін сипау) Қайырлы күн, қолдарымыз! (қолдарын сипау) Қайырлы күн, аяқтарымыз! (аяқтарын сипау)</p>
Ұйқы ашар жаттығу картотекасынан					
Бесін ас	Қолдарын сабындап жуып, өз сүзгілеріне сүрту, ұқыпты тамақтану дағдыларын, тамақтану әдебін дұрыс сақтай білуге дағдыландыру.				
Балалардың дербес әрекеті (баяу қимылды ойындар, үстелүсті ойындары. Бейнелеу әрекеті, кітап тарқару және тағы басқа әрекеттер)	<p>Кел, тыңдайық ертегі. «Балаландар» ертегісі Мақсаты: Ертегі желісіндегі кейіпкерлердің жағымды және жағымсыз образын ажырата білу. «Қонаққа барамыз» Басбармақтың үйіне, Келді бүгін қонақтар, Бес саусағың біріксе, Текке кетпес уақытың,</p>	<p>Суретпен жұмыс. «Мамандықтың бәрі жақсы» Мақсаты: Балаларды мамандық иелерімен таныстыра отырып, қызығушылығын арттыру Саусаққа арналған жаттығу: Бала, бала, балапан, Қане, қайсы алақан,</p>	<p>Дидактикалық ойын «Бұл қай кезде болады?» Мақсаты: Балалар жыл мезгілдерін жылдам табады, атайды және сипаттайды. Дид ойын: «Мүсіншілер» Мақсаты: Балалар пішіндерден өз ойымен әртүрлі затты құрастыра</p>	<p>«Біздің шаңырақ» Е.Өтетілеуов Атамнан басталар Әжеммен қосталар Отбасым мынылар: Ең жақын адамдар Әкем мен анам бар Бір туған ағам бар Бір туған апам бар... Бәрін жақсы көремін Еркелеймін еремін!</p>	<p>«Жүргізушілер. сюжетті ролді ойын Мақсаты: Транспортышылдардың, автоинспектор қызметкерлерінің еңбектерін құрметтеуге тәрбиелеу Сейфолла</p>

	<i>Барлық саусақ – тату дос, Бір – біріңе көмектес.</i>	<i>Саусақтарың әйбат, Былай-былай ойнат, Баға, бала, балапан, Қане, қайсы, алақан, Саусақтарың әйбат, Былай-былай ойнат</i>	<i>алады.</i>		<i>Оспановтың «Бақыт деген не өзі?» Бақыт деген, шырағым Мынау әсем тұрағың. Ну ормандар, гүл бағы, Күннің күліп тұрғаны БАҚЫТ- дәлі даланың. «Ботам» деуің жеріңің, Тыныштығы мәлемі ң.</i>
Балалармен Жеке жұмыс	<i>Дид ойын: «Заттар қандай геометриялық пішіндерге ұқсайды?» Шарты: Балалар суреттерді қарап, онда бейнеленген заттарды атау, геометриялық пішіндеріне оларға ұқсайтын заттарға дейін сызып қосуға тапсырма беру Раян Ислам</i>	<i>Дид ойын: «Бұл қандай құс?» Мақсаты: белгілі бір ерекшеліктеріне қарай құстардың суреттеп айта алады. Әмір Бақбөл</i>	<i>Тіл ұстарту жаттығуы Өс- өс- өс, Тігіп алдым қос, Екіге екіні қос. Көңілде жоқ қос. Өс-өс-өс. Өнегелі болып өс. Ұқыпты боп өс. Ағаш тез- тез өс. Бекарыс Нұрасыл</i>	<i>Дид ойын: «Қайсысы қайда тіршілік етеді?» Мақсаты: суреттерден көрген заттарының аттарын атап, олардың қайда өмір сүретін түсінеді Ислам Нұрасыл</i>	<i>Дид ойын: «Қысқы тіршілік» Мақсаты: қыстап қалатын құстардың жеке атауын атап, оларды ажырата біледі. Бақбөл</i>
Кешкі ас	Тамақтану (өз орнына отыру, дұрыс отыру, ас құралдарын дұрыс ұстау, тамақты ұқыпты қабылдау, сөйлеспеу, Алғыс айту)				
Серуенге дайындық	<i>Серуенге шығу туралы балаларға түсіндіру жұмыстары. Киімдерін дұрыс кие білуге үйрету. Аяқ киімнің оң салын түсіндіру. Серуенге шығу. Балалардың киіну реттілігін бақылау, киінгенде түймелерін қадап, аяқ киімінің бауын байлауды, киіміндегі олқылықтарды жөндеуді қадағалау. Киім шкафтарын таза ұстау және жинау</i>				
Серуен	<i>Картотека № 1 Қарды бақылау</i>	<i>Картотека № 20 Боранды бақылау.</i>	<i>Картотека № 15 Өсімдіктердің қысқы тіршілігін бақылау.</i>	<i>Картотека № 9 Қырауды бақылау.</i>	<i>Картотека № 14 Торғайды бақылау.</i>
Серуеннен оралу	Топка оралу кезінде қатарға тұруды дағдыландыру. Асықпай педагогтің артынан жүру, жұптасып жүруді үйрету. Өз шкафтарын тану дағдысын қалыптастыру. Топта киетін аяқ киімдерін өз бетінше ауыстырып, киюін қалыптастыру. (дербес қимыл әрекеті).				

Балалардың дербес әрекеті (баяу қимылды, үстел үсті ойындары, бейнелеу іс- әрекеті, кітаптарды қарау және басқалар	Топта балалармен шағын ойын орталықтарында еркін ойындарды ұйымдастыру, үстел үсті пазлдармен ойын, Өнер орталығында сурет салу, суретті кітапшаларды бояу, Қарапайым құрылыстар құрастыру, кітаптарды қарау, Табиғат бұрышы мекендеушілерді бақылау дағдыларын қалыптастыру				
Балалардың үйге қайтуы	Ата-аналармен балалардың тазалықтары жайлы әңгімелесу.	Ата-аналарға балалардың жеке бас гигиенасына назар аудару керектігін ескерту.	Ата-аналарға балабақшаға тәлейтін төлем ақысын уақытылы керектігін ескерту.	Ата-анамен балаларының тамақтануы жайында кеңесу беру.	Ата-аналармен балалары туралы әңгімелесу.

Ұсыныс: Зертханалық тапсырмаларды өзінше оқиды.

Әдіскер: Нур Нурберген Оскентул


«Ботакан» орта топ тәрбиешілері:

Өнерхан Алмагүл
Шаймурат Харлығаш

Тәрбиелеу – білім беру процесінің циклограммасы
Желтоқсан айы V апта

<i>Күн тәртібі</i>	<i>Сәрсенбі</i> <i>03.01.2024</i>	<i>Бейсенбі</i> <i>04.01.2024</i>	<i>Жұма</i> <i>05.01.2024</i>
Балаларды қабылдау	<i>Балаларды қабылдау, дене қызмын өлшеп, қоңла -күйлеріне назар аударып, жағымды жағдай орнату. Ата-анамен әңгімелесу арқылы баланың үйдегі қоңла-күйін, денсаулығын сұрау.</i>		
Ата-аналармен әңгімелесу, кеңес беру	<i>Балалардың денсаулығы, қоңла- күйі туралы ата-анамен әңгіме жүргізу. отбасы дәстүрлері туралы жеке әңгімелесу</i>		
Балалардың дербес әрекеті(бағу қимылды ойындар, үстелүсті ойындары, бейнелеу әрекеті, кітаптарқарау және тағы басқа әрекеттер)	<i>Дид ойын: «Артығын тап!»</i> <i>Шарты: Балаларға суреттер таратылады. Суретке қарап, ненің артық екенін ажыратып табады.</i>	<i>Дид ойын: «Фребель сыйы»</i> <i>Шарты: Балалар біз фребель ойыншықтары арқылы, геометриялық пішіндерді қолдана отырып, түрлі бейнелер құрастырады</i>	<i>Дид ойын: «Қуыршақты оятпа»</i> <i>Шарты: Ақырын сойлеуді үйренеді.</i> <i>«Ғажайып дорба»</i> <i>Шарты: Балалар ғажайып дорбадағы ойыншықтарды тауып, әңгімелеп береді.</i>
Таңғы жаттығу	<i>Қаңтар айының I – аптасына арналған жаттығу кешені. Жаттығу кешені қосымша тіркелген.</i> <i>Мақсаты. Балалардың жалпы даму жаттығуларын жасау арқылы балаларды шапшаңдыққа, дене бітімін дұрыс қаслыптасуына үйрету</i> <i>Салауатты өмір салтын сақтаймыз,</i> <i>Жаттығудан ешқашан да қаштаймыз</i>		
Таңғы ас	<i>Ойын- жаттығу : Сылдырлайды мөлдір су,</i> <i>Мөлдір суға қолыңды жу.</i> <i>Жуынсаңсаң сен әрдайым,</i> <i>Таза бетің, маңдайың.</i> <i>«Ас дәмді болсын!»</i> <i>Ас құрамымен таныстыру Бала үні.</i>		

Ұйымдастырылған іс-әрекетке дайындық	Табиғат егіз адаммен Ұқсастық табам содан мен Мәңгілік болсын егіздер Жер- ана, көл теңіздер.	Армысың, асыл Күн! Армысың, көк аспан! Армысың, жан досым! Жылуыма жылу қос! Міне менің қолым!	Достар бірге жүреміз Бірге ойнаймыз, күлеміз Бірге балық аулаймыз. Міне, біздер қандаймыз!
Білім беру ұйымының кестесі бойынша	Дене тәрбиесі: 9.00-9.15 Қазақ тілі: 9.20-9.35	Дене тәрбиесі: 10.10-10.25	Музыка: 9.20-9.35
Білім беру ұйымының кестесі бойынша ұйымдастырылған іс-әрекет	Таңғажайып сәт: Маша келеді. (АҚТ технол) - Сәлеметсіңдер ме, балалар! Ой Маша. Қош келдің! Саламатсың ба? Қолыңдағы не? Маша: Менің қолымдағы – бөлме өсімдігі. Мен мына гүлді үлкен де, әдемі етіп өсіргім келеді, бірақ қанша өсірсем де өспейді. Қалай өсетінін, қалай өсіру керек екенін білмей тұрмын, сендер маған осы гүлді өсіруге көмектесесіңдер ме? Ой дамыту Суреттермен жұмыс. Гүлдер екіге бөлінеді. Дала гүлдері, бөлме гүлдері. - Гүл дегеніміз - өсімдік, олар өмір сәні, табиғат көркі. Гүлдер терезелердің алдына сән бергенімен қоймай, бөлме ауасын тазартады, адамдарға жақсы көңіл - күй сыйлайды. Дала гүлдері көктемде шығып, жаздай құлпырып тұрады, күз болып, күн суыта бастағанда олар құрап қалады. Сонымен қатар емдік гүлдер де болады. Оны үлкен топқа	Қызығушылықты ояту. Балалар бүгін мен сендердің бәріңді кішкентай ғалымдар еткім келеді. Сендерге ғалым болып, жұмыс жасаған ұнай ма? Ендеше бәріміз мына сиқырлы таяқшаның көмегімен ғалым боламыз. Мынау біздің зертханамыз. Тәжірибе №1 Ой қозғау. Қазір қандай мезгіл? Неліктен гүлдер солып қалады? Мақсаты: өсімдіктің өсуінің температураға, ылғал мөлшеріне тәуелділігін анықтау. Құрал-жабдықтар: өсімдіктері бар кастрюль; өсімдік сабағының диаметріне сәйкес ұзындығы 3 см резеңке түтікке салынған шыны түтік; мөлдір контейнер. Тәжірибе барысы: Суарар алдында судың температурасын өлшеп (су жылы), сабағынан қалған діңгекке су құйып, оған алдымен шыны түтік салып резеңке түтік кигізіп, бекітеді. Шыны түтіктен су ағып жатқанын бақылаңыз. Суды қармен салқындатыңыз, температураны өлшеңіз (ол суық болды), оны құйыңыз - түтікке су кірмейді. Қорытынды: Күзде тамырлар суық суды сіңірмейтіндіктен, су көп болғанымен гүлдер құрап қалады.	Дид ойын: «Гүл отырғызамын» Тәжірибелік жұмыс №1 - Балалар, біз тәжірибе жүзінде гүлді қалай отырғызу, қалай күтіп баптау керектігін үйренеміз. Алдымен бәріміз алжапқыш тағып алайық бағбан, ғалым боламыз. - Алдымен, гүлдің өскінін қиып алып, оның тамыры шыққанша суға салып қоямыз. Шелекке құнарлы топырақ салып, тамыры бар өскінді сол топыраққа отырғызамыз. Тамыры топырақтың астында болады, олар көрінбейді, гүлдердің су ішуіне көмектеседі, сондықтан да оларға су құйып тұру қажет. Гүлдердің тамыры дем алып тұру үшін, топырағын қопсытамыз. Тәрбиеші балаларға гүлге су құйып, топырағын қопсытып көрсетеді. Тәрбиеші: - Жарайсыңдар! – Енді отырғызған гүлімізді терезе алдына қоямыз. Гүлдер күннің көзін жақсы көреді. Машаға сыйлық ретінде гүл жасап берейік. Дид ойын: «Гүл сыйлаймыз» Балаларды топқа бөлу 1-топ: Үлкен құмыра құрастыру. 2-топ: Гүлдерді бояу. 3-топ: Құмыраға гүлдер жапсыру. 4-топ: Гүл қоятын стол мүсіндеу. Бәрі бірге тақпақ айту

	<p>суарылмаса не болады (суармаса өсімдік күйіп, сарғайып, жапырақтары мен сабағы икемділігін жоғалтады т.б.)? Біз бір апта ішінде суаруға байланысты өсімдіктердің күйін бақылау нәтижелерін шығару.</p> <p>Қорытындылаймыз Иә, өсімдіктер сусыз өмір сүре алмайды. Маша не деген керемет балар рақмет сендерге, мен үйіме барып, гүлдерімді өсіремін Су балыңдар. Дид ойын: «Гүлге су құямыз»</p>  <p>Шарты: Гүлдерге су құятын ыдысты мүсіндеу.</p> <p>Тақпақ Гүлім, гүлім, өсе бер, Әдемі боп, асыл боп. Күндей жайнап кете бер, Қызыл, сары, жасыл боп. Қорытынды. -Балалар, бүгін бізге кім келді? -Біз оған не өсіруге көмектестік? -Балме гүлдеріні не үшін қажет деп ойлайсыңдар? Балаларды бағалау, мақтау, мадақтау.</p>		
<p>Екінші таңғы ас</p>	<p>Тамақтану алдында гигиеналық рәсімдерді орындау (мәдени-гигиеналық дағдылар, өзіне-өзі қызмет көрсету, еңбек қызметі) балалардың тамаққа назарын аудару, мәдени тамақтануға тарту</p>		
<p>Серуенге дайындық</p>	<p>Әңгіме жүргізу. Серуенге шыққанда қауіпсіздік ережелері туралы ескерту. Киіну: Серуенге шығу, аяқ киімдерінің дұрыс киілуін қадағалау, қатармен жүруге дағдыландыру</p>		
<p>Серуен:</p>	<p>Картотека № 7 Аязды күнді бақылау.</p>	<p>Картотека № 9 Қырауды бақылау.</p>	<p>Картотека № 18 Аяздың терезеге салған суретін бақылау.</p>
<p style="text-align: center;">Қысқы серуен картотекасынан . Картотека қосымша тіркелген.</p>			

барғанда толық білетін боласыңдар.
Дид ойын: «Гүлдерді өсір»
Шарты: Қиылған суреттерді реті бойынша тамырдан бастап құрастыру.

«Қармақ»

Шарты: Сұрақтар ілмегі арқылы жауап беру.

Гүлдердің құрлымы: тамыры, сабағы, жапырағы

Дид ойын: «Гүлдер әлемі»

Мозайка гүл құрастыру арқылы топқа бөлу.

1-топ: Дала гүлін салу.

Дәстүрден тыс әдіс-тәсіл арқылы трафаретпен раушан гүлінің суретін салу.

2-топ: Бөлме гүлі.

Геран гүлін берілген гүл отырғышқа қиып жапсыру.

Тәжірибе №1.

«Сусыз және сусыз»

Міндеті: өсімдіктердің өсуі мен дамуына қажетті сыртқы орта факторларын (су, жарық, жылу) бөліп көрсету.

Құрал-жабдықтар: екі бірдей өсімдік (бальзам), су.



Тәжірибе барысы: Өсімдіктердің нәліктен сусыз өмір сүре алмайтынын анықтау (өсімдік құрап қалады, жапырақтары құрайды, жапырақта су бар); бір өсімдік суарылып, екіншісі

Тәжірибе №2.

Өсімдікте не болады?

Мақсаты: жапырақтан су буланған кезде өсімдікке не болатынын анықтау.

Құрал-жабдықтар: суға малынған губка.

Тәжірибе: Қане бәріміз секірейік. Секіргенде не сезінесіз? (ыстық); ыстық болған кезде не болады? (тер шығады, содан кейін ол жоғалады, буланады). Қалымызды су буланып кететін жапырақ деп елестетейік. Губканы суға салып, білектен ұстау. Қандай сезімдер болып жатыр? (суық сезіну). Жапырақтардан су буланғанда не болады? (олар мүздайды)

Не өзгерді?

Мақсаты: Жапырақтан су буланғанда олардың мүздайтынын дәлелдеу.

Тәжірибе қортындысы. Термометрді алып, дымқыл шүберекпен орап, жылы жерге қою. 5-10 минуттан кейін температураның неге төмендегенін тексеру? Матадан су буланған кезде салқындау пайда болады.

Салқын болғанда өсімдіктің өсуі бәсеңдейді.

Ой қозғау.

- Гүлдердің ұзақ уақыт ауырмай, жайқалып тұруы үшін не істеу керек?

- Күтіп - баптау керек. Гүлдерді жұлмау керек. Гүлдерді баспау керек.

Гүлдер өсіп тұрған бөлмеде біз өзімізді қуанышты сезінеміз, көңіліміз көтеріңкі болады. Олардың көптеген түрлері болады. Түстері де әр түрлі болады.

Гүлдер біздің досымыз.

Сұрақ – жауап.

Сендерге ғалым болған ұнады ма?

Нені зерттедік?

Балаларды мадақтау.

Гүл өсірдім бөлмеме

Болат Үсенбаев

Көркі болған үйімнің,

Гүлді көрсем сүйіндім.

Қызыл, аппақ гүлдерім

Күлменен мың құбылдым.

Тәжірибе №2

Өсімдіктерге қорғану үшін не керек?

Міндеті: Өсімдіктердің қоректенуі үшін жарықтың қажеттілігін анықтау

Материал: Қатты жапырақтары бар бөлме өсімдіктері (фикус, крассула) гипс.

Жұмыс барысы:

Балалардың болжамдары тәжірибе арқылы тексеріледі: жапырақтың бір бөлігі гипспен жабылады, өсімдік бір апта бойы жарық көзіне қойылады.

Бір аптадан кейін балалар қорытынды жасайды: жарықсыз өсімдіктерде тамақтану қалыптаспайды.

Өйткені гипстелген жапырақта өсу тоқтатылған.

Қортынды Тәжірибе алаңы

Кникентай ғалымдар.

«Гүл қайда жақсы өседі?»

Міндеті: өсімдіктердің өсуі мен дамуына қолайлы жағдайларды анықтау, өсімдіктердің топыраққа тәуелділігін негіздеу.

Құрал-жабдықтар: екі бірдей кесінді, су құйылған ыдыс, топырақ, өсімдік күтіміне арналған заттар.

Тәжірибе барысы: Топырақсыз өсімдіктер ұзақ өмір сүре алатынын анықтаңыз? (мүмкін емес); олар қай жерде жақсы өседі - суда немесе топырақта?


Герань иламын әртүрлі контейнерлерге салыңыз – суға және топыраққа. Бірінші жаңа жапырақ пайда болғанша оларды бақылау;

Қорытынды: топырақтағы өсімдікте бірінші жапырақ тезірек пайда болады, өсімдік жақсы күш алады; суда өсімдік әлсіз болады.

Серуеннен оралу	<i>Балаларға ойын киімдерін шешуді, өз сөрелеріне киімін жинап тана ұстауды, үйрету. Гигиеналық шараларын ұйымдастыру. Түскі асқа дайындық.</i>		
Түскі ас	ӘЦІМЕ ЖҮРГІЗУ. Қолдарын сабындап жуып, өз сүзгілеріне сүртінуді, сүзгілерін өз ұшықтарына ізуді үйрету. Ұқыпты тамақтану дағдыларына асты аздан алып ішуге, ас құралдарын дұрыс қолдануға тәрбиелеу. Үстелге дұрыс отырып, тамақтануға, нан қиқымын жерге түсірмей, тамақтану әдебін дұрыс сақтай білуге дағдыландыру. Тәтті тамақ жейміз, Рақмет аспаз дейміз		
Ұйқы	Балалардың тыныш ұйықтауына жағымды жағдай орнату. Тыныштық сақтау.		
Біртіндеп ұйқыдан ояту, шын-ықтыру шаралары	№16. Ояну Ұйқымызды ашадық, Қолымызды созадық, Енді қане бәріміз, Жаттығуды жасадық.	№19 Ояну Бойымызды жасадық, Қолымызды созадық, Жаттығулар жасадық, Ұйқымызды ашадық.	№20. Ояну Кел балалар тұрадық, Қолымызды жоғары созадық, Еңкейеміз еденге, арқамызды тік ұстап, Бір демалып аладық.
	Ұйқыдан ояту жаттығу картотекасынан. Картотека қосымша тізілген		
Бесін ас	<i>Қолдарын сабындап жуып, өз сүзгілеріне сүрту, ұқыпты тамақтану дағдыларын, тамақтану әдебін дұрыс сақтай білуге дағдыландыру.</i>		
Балалардың дербес әрекеті(баяу қимылды ойындар, үстел үсті ойындары, бейнелеу әрекеті, кітаптар қарау және тағы басқа әрекеттер)	«Біздің шаңырақ» Е.Өтетілеуов Атамнан басталар Әжеммен қосталар Отбасым мынылар: Ең жақын адамдар Әкем мен анам бар Бір туған ағам бар Бір туған апам бар... Бәрін жақсы көремін Еркелеймін еремін!	Санамақ Бір үйде біз нешеуіміз? Кел санайық екеуіміз. Бас бармағым - атам, Балам үйрек - апам, Ортам терек - әкем, Шылдыр шүмек - анам, Кішкентай бөбек - мен. Біз үйде нешеуіміз? Біз үйде – бесеуіміз	Құстар туралы тақпақ Қарлығаш Адамзаттың жақыны Қарлығаш та ақылды Көгершін мен екеуі Жайлайды бір шатырды Торғай Таспен атып торғайды Ұя бұзған оңбайды Құс өкпелеп кетеді Бақшамызға қонбайды.
Жеке баламен жұмыс	АҚТ технологиясымен жұмыс Математикалық дамытушы ойындар Сурақ-жауап Ислам Бекарыс	«Жыл мезгілдері» Мақсаты: Балалардың жыл мезгілдері туралы білімдерін бекіту, мезгілдерді атауларын үйрету Әмір Нұржанат	«Жол картасын бейнеле» Ойынның мақсаты: жоғары-төмен ұғымдарын нысықтау. Байқалғыштықты, зейін, қиялды дамыту. Раян Бақбол
Кешкі ас	Ас алдында гигиеналық шараларды орындау (мәдени-гигиеналық дағдылар, өзіне-өзі қызмет көрсету, еңбек қызметі) Гигиеналық шаралар (қолды дұрыс жуу, сүлгінің орнын білу, қолды дұрыс сүрту, сүлгіні іліп қою, көркем сөзді қолдану, мысалы, "Сылдырлайды мөлдір су") Тамақтану (өз орнына отыру, дұрыс отыру, ас құралдарын дұрыс ұстау, тамақты ұқыпты қабылдау, сөйлеспеу, Алғыс айту)		
Серуенге дайындық	<i>Серуенге шығу туралы балаларға түсіндіру жұмыстары. Киімдерін дұрыс кие білуге үйрету. Аяқ киімнің оң салын түсіндіру. Серуенге шығу.</i>		
Серуен	Картотека № 7 Аяқты күнді бақылау.	Картотека № 9 Қырауды бақылау.	Картотека № 18 Аяқтың терезеге салған суретін


			<i>бақылау.</i>
Серуеннен оралу	Топка оралу кезінде қатарға тұруды дағдыландыру. Асықпай педагогтің артынан жүру, жұптасып жүруді үйрету. Өз шкафтарын тану дағдысын қалыптастыру. Топта киетін аяқ киімдерін өз бетінше ауыстырып, киюін қалыптастыру. (дербес қимыл әрекеті).		
Балалардың дербес әрекеті (баяу қимылды, үстел үсті ойындары, бейнелеу іс- әрекеті, кітаптарды қарау және басқалар	<p><i>Топта балалармен шағын ойын орталықтарында еркін ойындарды ұйымдастыру, үстел үсті пазлдармен ойын,</i></p> <p><i>Өнер орталығында сурет салу, суретті кітапшаларды бояту,</i></p> <p><i>Қаралайым құрылыстар құрастыру, кітаптарды қарау,</i></p> <p><i>Табиғат бұрышы мекендеушілерді бақылау дағдыларын қалыптастыру</i></p>		
Балалардың үйге қайтуы	<p><i>Ата аналармен балалардың төлем ақысы туралы, балалардың тазалығы туралы, балалардың тәртібі туралы жеке әңгімелесу.</i></p> <p><i>Ана – аналармен әңгімелесу.</i></p> <p><i>Баланың бүгінгі жетістігі туралы әңгімелеу.</i></p>	<p><i>Ата – аналарға балалармен үйде жеке жұмыс түрлерін мысалы суретті әдемі жапсыруға үйретуін есеру және кеңес беру.</i></p> <p><i>Балалардың үйге қайтуы.</i></p>	<p><i>Балалардың ауа-райына сәйкес киіндіру туралы әңгімелеу.</i></p> <p><i>Балалардың тәртібі жайлы әңгімелеу.</i></p> <p><i>Төлем ақыларын уақытымен төлеуін айту</i></p> <p><i>Балалардың үйге қайтуы..</i></p> <p><i>Балалардың сұранып үйге қайтуы</i></p>

Ұсыныс: _____

Әдіскер:  Нурберген Өскентул

«Ботақан» орта топ тәрбиешілері:

_____ Өнерхан Алмагүл

 Шаймурат Харлығаш

Тәрбиелеу – білім беру процесінің циклограммасы
Қаңтар айы I апта

Күн тәртібінің үлгісі	Дүйсенбі 08.01.2024	Сейсенбі 09.01.2024	Сәрсенбі 10.01.2024	Бейсенбі 11.01.2024	Жұма 12.01.2024
Балаларды қабылдау	Балалардың көңіл-күйін бақылау, дене қызуын өлшеп тазалықтарын тексеру. Арнайы журналға тіркеу. Мәдени- гигиеналық шараның орындалуын қадағалау. Медбике, психологпен бірлескен жұмыс.				
Ата-аналармен әңгімелесу, кеңес беру	«Балалардың демалыс күндерін қалай, қайда өткізгендері жайлы» әңгімелесу. Ата-аналарға ертеңгілік жаттығуға балаларды үлгертіп әкелулерін ата-аналарға түсіндіру				
Балалардың дербес әрекеті (бағу қимылды ойындар, үстел үсті ойындары, Бейнелеу әрекеті, кітаптар қарау және тағы басқа әрекеттер	«Орнын тап» Мақсаты: балаларға өз бөлмесіне қажетті мүліктердің аттарын айтқызып, суреттен таба білуге үйрету.	«Не қайда тұрады?» Мақсаты: Ойын арқылы балалардың тілін, ой-өрісін дамыту	«Әдемі гүл» Ойынның мақсаты: Түстер туралы ұғымын бекіту, түстердің атын білуге машықтандыру	«Не жоқ?» Ойынның мақсаты: балалардың логикалық ойлауын дамыту, жылдамдыққа, байқампаздыққа тәрбиелеу.	«Менің сүйікті ертегім» Мақсаты: ертегі кейіпкерлері бойынша ертегілерді атау, жағымды, жағымсыз кейіпкерлерді ажырату.
Коммуникатив дағдыларды дамыту картотекасынан					
Танертенгі жаттығу	Қаңтар айының 2- аптасына арналған таңғы жаттығу кешені. Жаттығу кешені қосымша тіркелген Мақсаты: Жалпы даму жаттығуларын дұрыс жасай отырып, баланың қимыл-қозғалысын шыңдау				
Таңғыас	Балалардың беті қолын жуып, таңғы асқа отыру. Ас ішу мәдениетімен таныстырып отыру. Қасық, шанышқыны дұрыс пайдалануды үйрету. Асты сөйлемей ішу. Астан соң беті – қолды жуу.				
Ұйымдастырылған іс-әрекетке дайындық	Ашық менің жүрегім Ылғи күліп жүремін. Бірге ойнап бір жүрер Достарым көп, білемін!	Асапан ашық, көгілдір Күн шуағын төгіп тұр! Қол ұстасқан біздерді, Тереземнен көріп тұр.	Табиғат егіз адаммен Ұқсастық табам содан мен Мәңгілік болсын егіздер Жер- ана, көл теңіздер.	Қол ұстасып, дөңгелеңіп, Тұра қалдық екеуіміз. Өзіміз де дөңгелек Күнге ұқсайды екенбіз.	«Кел, балалар күлейік» Кел, балалар, күлейік, Күлкіменен түлейік! Қабақ түйген не керек, Көңілді боп жүрейік!

Білім беру ұйымының кестесі		<i>Дене тәрбиесі:</i> <i>9.00-9.15</i>	<i>Дене тәрбиесі:</i> <i>9.00-9.15</i> <i>Қазақ тілі:</i> <i>9.20-9.35</i>	<i>Дене тәрбиесі:</i> <i>10.10-10.25</i>	<i>Музыка:</i> <i>9.20-9.35</i>
-----------------------------	--	---	---	---	------------------------------------

<p>Білім беру ұйымының кестесі бойынша ұйымдастырылған іс-әрекет.</p>	<p>Ертегілер әлемі бұрышына саяхат. Суреттер қарау. Қызығушылықты ояту. «Қыздың аты кім?» жаттығуы. Балалардың алдында бес бөлікке бөлінген қағаз парағы, олардың әрқайсысы әртүрлі түсті - сары, қызыл, жасыл, көк, қызғылт сары. Балаларға трафареттегі дайын қыз бейнесіне кезекпен әр бөліктен қалпақ қиылып, қыздың атын Сары телпек, Қызыл телпек, жасыл телпек, т.б. атайды.</p>  <p>Сонымен ертегідегі қыз қайсысы? Қызыл телпек Кішкентай Қызыл телпек басына қалпақ киген. Басымызға тағы не киюге болады? Қалпақ, кепка, орнамал. Басымызға кигеннің бәрі «бас киім» деп аталады. Дидактикалық ойын «Бас киім қандай пішінге ұқсайды?»</p> 	<p>Қызығушылықты ояту. «Теремок» үстел театрының көрсетілімі Далада бір үй тұр еді, ол тамен емес, биік емес.</p>  <p>Тышқан өтіп бара жатып. Мына үйде кім тұрады? Кім өмір сүреді? Ешкім жауап бермеді. Тышқан үйге кіріп, сонда өмір сүре бастады. Бақа өтіп бара жатып, Мына үйде кім тұрады деді? - Мен тышқанмын Ал сен кімсің? -Ал мен бақамын. - Менімен бірге тұр! Бақа үйге секірді де, екеуі бірге өмір сүре бастады. Қоян жүзіріп өтіп бара жатып . Мына үйде кім тұрады деді? - Мен тышқан - Мен бақамын! -Ал сен кімсің? - Мен қоянмын. - Бізбен бірге тұр деді!</p> <p>Қоян үйге кірді , олар бірге өмір сүре бастады. Кішкентай түлкі өтіп бара жатып. Ол терезені қағып: - Мына үйде кім тұрады? - Мен тышқанмын. - Мен бақамын. - Мен қоянмын.</p>	<p>Менің сүйікті бұрышым Сұрақ жауап Маша қай ертегі кейіпкері? Дидактикалық ойын «Аюлар ыдысы» - Маша ыдыстың бәрін араластырып алды. Біз аюларға ыдыс-аяқ қоюға көмектесеміз. Балалар тәрелкелер мен қасықтарды аюлар бейнесіне өлшеміне қарай орналастырады. Дид ойын: «Аюларды орындықтарға отырғыз» - Балалар орындықтарға көлеміне қарай аю фигурасын жапсырады.</p>  <p>Дид ойын: «Аюға үй салу» - Геометриялық пішіндерді ажыратып, үш аюдың қандай үйі болғанын анықтайық. Балалар үйдің схемалық бейнесіне геометриялық пішіндерді орналастырады. «Үш аю» сергіту сәті. Үш аю үйге келе жатты. (Аяқтан аяққа адымдап, денені тербету, қолдар сал дөңгеленіп, дене бойымен төмен түсіру, аюдың жүрісі)</p>	<p>Менің сүйікті бұрышым Дид ойын: «Кім тапқыр?» ояту. Жұмбақ жасыру: Өзі айлакер, өзі бір қу, Жүрген жері у да иу. Ол не?(түлкі) Еріксе, құйрығымен ойнайды, Зеріксе, үйқыға бір тоймайды. (мысық) Бұрап қойған сағаттай, Айқайлайды таң атпай. (әтеш) «Мысық, әтеш және түлкі» ертегісі. Түсіндіру. Сұрақ- жауап: 1. Ертегі кейіпкерлерін атаңдар. 2. Әтеш қайтті? 3. Түлкі не істеді? 4. Қайсы кейіпкер қатты ұнады? Несімен? 5. Қайсы ұнамады? Неліктен? 6. Кім айтып береді? «Көлеңкесін тап» дидактикалық ойыны - Ертегі кейіпкерлері мен олардың фигураларын сәйкес көлеңкелерге орналастыр.</p> 	<p>Қызығушылықты ояту. «Тасбақа» музыкасын тыңдау Музыка әуенімен педагог тасбақа ойыншығын көрсетеді, оның бауу жорғалауына еліктейді. Дид ойын: «Тасбақа қабығын тап» Шарты: Балаларға ортасында шеңбері бар (қабықтың орнына) әртүрлі түсті тасбақалардың картоннан жасалған силуэттері беріледі. Содан кейін көп түсті шеңберлерді қарастырып, тасбақа үшін сәйкес түсті таңдау ұсынылады.</p> 
---	--	---	---	--	---

Парақта геометриялық фигуралар түріндегі қораптар сызылады, қалтақтардың сызуэттік кескіндері пішіні сәйкес келетін қораптарға салынуы керек.

Дид ойын: «Шляпа»

Шарты: Жіп және қыстырғыш пайдалану арқылы, шляпадағы саңылаулардан жіпті өткізу, содан кейін шляпаның жиегіне түрлі-түсті киім қыстырғыштарын қыстыру.

Дидактикалық ойын

«Қызыл телпекке жолдан өтуге көмектес»

– Орманға кіру үшін жолды кесіп өту керек. Бірақ ол жолды еш жерден кесіп өте алмайды, жолды тек ақ жолақтардың арнайы жолымен - «зебра» арқылы кесіп өту керек. Қызыл телпек жолды кесіп өтуі үшін ақ жолақтарды орналастырыңыз.



Дидактикалық ойын:

«Бәліштерді орналастыр»
– Міне себеттер. Олардағы пирогтарды тарату керек. Себет саны қанша болса, сонша пирогты салыңыз.

– Ал сен кімсің?
– Ал түлкімін
– Кел бізбен бірге тұр деді.
Төртеуі өмір сүре бастады.

Қасқыр келіп, есікке қарап:
Мына үйде кім тұрады деді?

– Мен тышқанмын.

– Мен бақамын

– Мен қоянмын.

– Мен түлкімін

– Ал сен кімсің

– Ал мен қасқырмын

– Кел сенде бізбен бірге тұр

деді олар!

Қасқыр үйгекірді. Бесеуі өмір сүре бастады. олар ән айтады. Кенет қасынан еңсіз аю өтіп бара жатыр. Аю үйді көрді, әндерді естіді,

тоқтады да, қатты айқайлады:

– Мына үйшікте кім тұрады?

– Мен тышқанмын.

– Мен бақамын.

– Мен қоянмын.

– Мен түлкімін

– Мен қасқырмын

– Ал сен кімсің?

– Ал мен аюмын.

– Бізбен бірге тұр!

Аю ішке кіре алмай:

«Ал мен сендердің үйшіктеріңнің жоғарғы жағында өмір сүргім келеді».

– Иә, сен біздің үйімізді сындырасың!

– Жоқ, мен оны сындырмаймын.

– Ал, онда көтерісі!

Аю әке үлкен еді
(қолды жоғары көтеру)

Анам сәл кішірек
(Тізеңізді сәл бүгіңіз,
қолыңызды төмен түсіріңіз
және аздап алысқа жүріңіз)

Және ұл.
Ол ең кішкентай болды
(Сылдырылдап жүгіреді)

Дид ойын: «Аюға арналған ботқа» саусақ суреті

– Аюларға арналған тәрелкеге ботқа салайық.

Балалар пласталинның

бетінде саусақ іздерін

қалдырады.



«Үш аюды төсекке жатқызы» дидактикалық ойыны

– Аюлардың ұйықтайтын уақыты келді, оларды төсектеріне жатқызу керек:

ең үлкен аю-әкесі - ең үлкен төсекке,

аю-ана - кішірек төсекке,


ал бала аю - ең кішкентай төсекке.



Дид ойын: «Мысық»

– Әтешіті кім құтқарды?
мысық.

Қызғылт сары геометриялық фигураларды орналастыр мысықтың түсті фигурасы.



Дидактикалық ойын

«Мысық пен әтешітің үйі»

– Әтешіті терезеге қойыңыз. Түлкі оған жете

алмайтындай етіп жапқыштарды жабыңыз.

Түрлі түсті түймелерді қолайлы түс пен өлшемдегі шеңберлерге

Дид ойын:

«Тасбақаларды сана»

– Таста неше тасбақа бар? Бір тасбақа. «1» санын тауып, бір тасбақаның қасына тасқа қойыңыз.




Суда қанша тасбақа бар? Екі тасбақа. «2» санын алып,

судағы екі тасбақаның жанына қойыңыз.

Дид ойын:

«Тасбақалар»

– Бір тасбақаны тасқа, ал екі тасбақаны көлге жапсырамыз.



<p>Сергіту сәті: «Жолда» Балалар түзету жолымен жүреді. Олар туннельге енеді, орындық бойымен жүреді, бұдырлардан секіреді. («Қызыл телпек туралы» фильміндегі әнге).</p> <p>Дид ойын: «Себет» Балалар кәрзеңкеге бәліштер мен бөтелке май жапсырады.</p> <p>Дид ойын: «Әжеге арналған пирогтар» мүсіні Допты дөңселек домалақпен мүсіндеп, оны тортқа тегістеп, салмасын салып, оны екіге бүктейміз, шеттерін қысамыз.</p> <p>Дидактикалық ойын «Қызыл телпек пен қасқыр» Қызыл телпек қандай жолмен жүрді? Ұзын жол бойымен. Қызыл телпекті ұзын жолға қойыңыз. Қасқыр қай жолмен жүрді? Қысқа жолда. Қасқырды қысқа жолға қойыңыз.</p> <p>Қай жолдың жанында көптеген гүлдер өседі? Ұзын жол бойымен. Ал қысқа жолдың жанында қанша гүл өседі? Екі гүл. Қай жерде көбірек гүлдер бар? Ұзын жол бойында.</p>	<p>Аю төбеге шығып, жай отырды, кенет үй сықырлап, түгел құлады. Ішіндегілер жүсіріп шығып аман қалды. Олар бөренелерді тасуға, тақталарды кесуге - жаңа үйшік салуға кірісті. Үйшік бұрынғыға қарағанда жақсы салынған!</p> <p>Дид ойын: «Мұнара тұрғындары» Балалар қайшымен тік сызық бойымен ертегі кейіпкерлерінің бейнелері бар қағаз жолағын қиып алады.</p>  <p>Дид ойын: «Біз мұнара салып жатырмыз» Балалар тәрбиешінің үлгісі бойынша құрылыс материалынан үйшік құрастырады.</p> <p>-Ал енді мұнара тұрғындары бізбен ойнағысы келеді.</p> <p>Дид ойын: «Тышқанға мұнараға апаратын жолдар» - Ал мұнараға әртүрлі жолдар апарайды. Қанша трек? Екі. Бірдей тректер? Әртүрлі тректер - біреуі ұзын, екіншісі қысқа. Тышқан абдырап қалды, үйге тезірек жету үшін ұзақ жолмен</p>	<p>Дид ойын: «Аюға арналған алжапқыш» маркаларымен сурет салу -Аюдың жаңа алжапқышын өрнектермен безендірейік. Балалар алжапқыштың жазықтығына іздер қалдырады.</p> <p>Түйме ойыны «Аю мен шарлар» Аю қонжығына қалпақ тоқып берді, июған жіп шарларын ашуға көмектесіңіз.</p> <p>Балалар екі өлшемді шарлардың түрлі-түсті шеңберлеріне сәйкес түймелерді орналастырады.</p>  <p>Дид ойын: «Аюға арналған қалпақ» Қонжықтың бубоны безендірейік, түрлі-түсті қысқыштары бар қалпақ. Балалар қалпақтағы бубон шеңберіне түрлі-түсті киім қыстырғыштарын бекітеді.</p>	<p>орналастырыңыз.</p> <p>Дид ойын: «Әтешке арналған бұршақ» - Міне, қанша бұршақ өсті. Бұршақ тауының үстіне корозды отыртылып, оны желіммен жабыстырыңыз. Ал енді біз саусақтарымызбен көбірек бұршақ саламыз.</p> <p>«Әтеш» сергіту сәті Балалар «Әтеш» әніне тізделерін жоғары көтеріп, қолдарын бұлғап бөлмені айналып жүреді.</p> <p>Дид ойын: «Әтеш құйрығы» - Түрлі түсті киім қыстырғыштарынан әдемі әтеш құйрығын жасаңыз.</p> <p>Бұршақ ойындары - Бұл бұршақ. Ыдыстарыңда қанша бұршақ бар? Көптеген. Енді саусақтарыңмен біреуін алыңыз. Бұл не? Бұршақ. Түрлі-түсті қағаздарды алдарыңа алыңдар. Сіздің кілеміңіз қандай түсті? Ал сенде? Сенде? Бұл қағаз барқыт қағаз деп аталады. Қағаздың үстіне алақаныңызды, ал енді саусақтарыңызды жүргізіңіз. Бұл қағаздың аты есіңізде ме? Барқыт. -Ал біз бір уыс бұршақ аламыз. Бұршақты барлық саусақтарыңызбен және</p>	<p>Дид ойын: «Тасбақа» -Бізге қонаққа үлкен тасбақа келді. Ол балалармен ойнағанды жақсы көреді, сондықтан оның қабығында ойнауға болатын көптеген бар. Ойыншықтар</p> <p>Дидактикалық ойын «Үлкен және кіші тасбақаларға жорғала» Балалар төрт аяққа тұрады, арқаларына жалпақ жастықтар қойылады. Балалар тапсырма алады: «Үлкен тасбақа жорғала», «Кішкентай тасбақа жорғала»</p> <p>Дид ойын: «Тасбақа қабығын безендір» және саусақпен сурет салу -Тасбақа өзінің дөңселек қабығын жылытыр малтатастармен безендіргісі келеді. Оған көмектесейік,</p>	
--	--	---	--	---	--



Қасқыр мен Қызыл телпек жолда демалғысы келді - олар діңгекке отырды. Үлкен діңгекке не отырды? Қасқыр. Ал кішкентай діңгекке кім отырды? Қызыл телпек.

Қарындашпен сурет салу
Дид ойын: «Әжесің үйіне жол»

Қасқыр, Қызыл телпек жүріп бара жатқан жолдың бойымен қарындашпен сызу.



Сергіту жаттығуы

Біздің алдымызда кең шалғын (қолды екі жаққа созу)
Ал біздің үстімізде биік орман (қолыңды көтер)
Қарағай сол жақта (қолдар солға)
Оң жақта шырша (қолдар солға)
Шулы орман (қолдарын бастың үстінде бүлғау)

немесе қысқа жолмен қай жолмен жүру керек?
Балалар, қалай ойлайсыңдар?
Иә, балалар, дұрыс, тышқанның үйге қысқа жолмен жүгіруі жылдамырақ, енді біз оған қысқа жолдың қай жерде екенін дұрыс көрсетуіміз керек. Тышқанды қысқа жол бойымен жылжытыңыз.

Дидактикалық ойын
«Жәшікке тығылу»
Балаларға текшелер мен шарларды қолайлы пішіндегі тесіктерге салу арқылы қорапқа жасыру ұсынылады.

Сергіту
«Батпақтағы бақалар»
Балалар музыка әуенімен су талағүлінің жапырақтарымен жүреді, орындықтың бойымен жорғалайды, туннельге енеді.

Дид ойын: «Бақа»
Балалар бақаны жабыстырады, пластилиннен талағүлдің өзегін жасайды, оны фонда басып, оған асқабат тұқымының жапырақтарын жабыстырады.

Дид ойын: «Қоян өсімдіктері қырыққабат»
- Қоян өз бақшасында қырыққабат өсіреді. Қырыққабатты дұрыс орналастырыңыз: шағын шеңберлерде - кішкентай қырыққабатты салыңыз. Ал

алақаныңызбен ұстаңыз. Бұл бір ұмыс деп аталады. Табақтарыңыздан бір ұмыс бұршақты алыңыз және оларды барқыт қағаз төсенішіне салыңыз. Мұнда біз тағы бір жаңа сөзді білдік - бір ұмыс. Алақаныңызды бұршақтың үстіне қойып, домалатыңыз. алға және артқа, айналымды қозғалыста - шеңбер сызыңыз.




«Қапиықты тарымен толтыр» жаттығуы - Балалар, қасықтарыңды алып мына дорбаларға мұқият тары салыңдар.

Тақпақтар
Оятпа, әтеш, сен бізді,
Өзім де сездім, таң атты.
Сенсіз- ақ білем мезгілді,
Ташым енді сағатты
Мысық
Мынау тұрған мысық,
Екі көзін қысып,
Ұйықтап отыр маужырап,
Сүт көжесін ішіп.

Түлкі
Түлкі деген қу ғой,
Жүрген жері шу ғой.
Жатып алып жағада,
Іздегені ду ғой.

дөңгелек қабықтың шетіне қиыршық тастарды салайық.



- Біздің тасбақа сәнгер. Енді ол өз қабығын басқаша безендіргісі келеді. Жарқыраған тастарды қорапқа салып, сурет салу. Біз тасбақа қабығын түрлі-түсті нүктелермен безендіреміз.



«Құмға көмілген тасбақалар» дидактикалық ойыны - Балалар, тасбақалар құмға қазғанды жақсы көреді. Оларды құмнан табуға тырысайық. Енді сіз барлық

	<p>Кенет қатты күн күркіреді (алдында қол шатақтау) Үйге тез жүгір (қолдармен бастарына «төбе» жасап, отыру) Түйме ойыны «Әже көйлегі» - Түймелерді қолайлы түс пен өлшемдегі шеңберлерге орналастырыңыз. Қолданба және саусақ суреті «Немереге арналған тәттілер» Балалар суреттің фонына тәттілердің сәлуэт бейнелерін жабыстырады, содан кейін торттағы ақ нүктелерді саусақтарымен бояйды, олар жидектер. Сұрақ-жауап Балаларды мадақтау.</p>	<p>үлкен шеңберлерде - үлкен қырыққабат. Қандай қырыққабат үлкен, кіші немесе үлкен?</p>  <p>Түлкі «Бисер» түймелері бар ойын - Түлкі жүгіріп келе жатқанда моншақтарынан айырылып қалды. Ол жылап: Мазасызданады Қане, балалар, түлкіге көмектесіңдер ме? «Түлкі» саусақ суреті Балалар түлкінің контурлық бейнесін бояйды.</p>  <p>Қасқыр Қарындашпен сурет салу Дид ойын: «Қасқырға арналған кешкі ас» - Балалар, біздің қасқырдың қарны қатты ашты. Ал ол малдың ешқайсысын жеп</p>		<p>Сұрақ –жауап Қандай ертегі үйрендік? Ертегіде қандай кейіпкерлер бар? Балаларды мадақтау.</p>	<p>тасбақаларды таптыңыз, оларды жапырақтарға отырғызыңыз. Бір жапыраққа қанша тасбақа сыяды? Тек бір тасбақа. Ал енді тасбақалар көлге шомылуға кетті. Көлге қанша тасбақа сыяды? Дидактикалық ойын «Тасбақа қабықтары» Саусақпен ең үлкен тасбақаны, ең кішкентай тасбақаны, ортаңғы тасбақаны көрсетіңіз. Оларға дұрыс қабықшаларды табуға көмектесіңіз көлемі бойынша: үлкен тасбақаның қабығы үлкен, кішкентай тасбақаның қабығы кішкентай, орташа тасбақаның қабығы орташа.</p>
--	--	--	--	--	---

қалмас үшін оны тезірек
өзіміз тамақтандырайық.
(Балалар дөңгелек қағаздан
жасалған тәрелкеге
«пирожный» және
«вермишель» суретін
салады).

Дидактикалық ойын
«Апандағы аю»

- Міне сурет. Онда не бар?
Шырша, оның астында
аюдың ұясы.

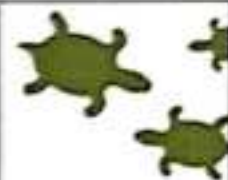


- Күн шықты. Күнді
қолыңызға алып, оны
парақтың жоғарғы жағына
салу. Аю серуендеуге шықты.
(Балалар мәтін бойынша
сәйкес силуэст суреттерін
өңдейді).

- Аю ағашқа көтерілді. Кенет
ол құлап қалды. Аю жылады:
Аспанда бұлт пайда болды.
Ол күнді жауып тастады.
Ауа райы бұзылып, аю
ұясында бүйіріне жатып
ұйықтап қалды.

- Осы кезде бұлттан жаңбыр
жауды: «тамшы-тамшы-
тамшы». Жаңбыр
тамшылары сирқты
саусақтарыңызды үстелге
тырсыздату

- Жаңбырдан кейін ағаштың
қасында екі саңырауқұлақ



Түйме ойыны
«Тасбақа»

Тасбақа әдемі
қабық алатындай
етіп түймелерді
орналастырыңыз.



«Тасбақа»

- Тікелей
домалату арқылы
біз жұқа шұжық
жасап, оны
осында бекітеміз -
бұл тасбақаның
басы мен құйрығы.
Жоғарыдан біз
жаңғақ қабығын
бекітеміз - енді
қабық дайын.
Бұршақтан көз
жасау ғана
қалады.

		өсті. Аю ұядан шығып, саңырауқұлақтарды жинады. Жаңбырдан кейін ағаштың астында қанша саңырауқұлақ өсті? Екі саңырауқұлақ. Қарындашпен сурет салу Дид ойын: «Аюға арналған кешкі ас» Табақтың шеңберіне балалар қоңыр түсті қарындашпен котлет шеңберлерін сызып, үстіне бояйды. Содан кейін қысқа штрихтар-макарондар сары қарындашпен салынады. Міне Үйшік ертегісі Ұнады ма? Балаларды мадақтау.			«Тасбақаны айналып өту» жаттығуы Балалар шеңберге отырады, бір- біріне ойыншық тасбақаны береді. Педагог әр балаға алғысын білдіреді. Кім ойыншықты көрісіне беріп, балаларды «рахмет» сөзін айтуға шақырады. Балаларды мадақтау.
Екінші таңғы ас	Өз орнын тауып отыру. Үстел басында карапайым мінез-құлық дағдыларын қалыптастыру: нанды үгітпеу, тамақты ауызды жауып шайнау, ауызды тамаққа толтырып сөйлемей. Тамақтанып болғаннан кейін алғыс айтуды үйрету				
Серуенге дайындық	Киіну: Серуенге шығу, балаларды біртіндеп киіндіру, киімдерінің дұрыс киілуін қадағалау, қатармен жүруге дағдыландыру.				
Серуен	Картотека № 8 Мұзды бақылау.	Картотека № 9 Қырауды бақылау.	Картотека № 11 Күнді бақылау.	Картотека № 19 Мұздақты бақылау.	Картотека № 16 Күнді бақылау.
	Қысқы серуен картотекасынан				
Серуеннен оралу	Тазалық процедурасы. Қолдарын сабынмен жұдыру, өз сүзгілеріне сүртінулерін тазалап өту, ұқыптылыққа, тазалыққа тәрбиелеу Балаларға реттілікпен киімдерін шешуі, өз сөрелеріне киімін жинап таза ұстауды, су болған киімдерін тәрбиешіге көрсетуге үйрету. Гигиеналық шараларын ұйымдастыру. Түскі асқа дайындық.				
Түскі ас	Ұқыпты тамақтану дағдыларын, ас құралдарын қолдану дағдыларын жетілдіру. Тамақтану алдында мұқият жуынуды, тамақтану әдебін сақтап, асты аз-аздан алып, шусыз жеуді үйрету. Тамақтан соң ауыздарын шаюды қадағалау				
Күндізгі ұйқы	Белгілі жүйелікте киімдерін шешуді, киімдерін ұқыпты орындыққа іліп қояды тысықтау. Өз төсек орындарын дайындап жатуды дағдыландыру, үлгере алмаған достарына жәрдемдесу. Балалардың тыныш ұйықтауына жағымды жағдай жасау				

Біртіндеп ұйқыдан ояту, сауықтыру – шаралары.	<p>№3 «Саусақтар амандасады.» массаж жасаймыз – «қолды жұамыз».</p> <p>- «Қайырлы күн, көздерім!» Қабақты сипаймыз.</p> <p>«Оянамыз, құлақтар!» - құлақты сипаймыз,</p> <p>- «Қайырлы таң, қолым!» - алақанды сипаймыз.</p> <p>- «Оянамыз, қолымыз!» - шапалақтаймыз.</p> <p>- «Қайырлы таң, аяғым!» - аяқты сипау.</p> <p>- «Оянамыз, аяғым!» - қаз - қаз басамыз.</p>	<p>№5</p> <p>"Құстар оянды" - қолдарды жан-жаққа созу, былғау – «құстар қанат қағып жатыр».</p> <p>2. «Құстар достарын іздеп жатыр» - Оң жаққа, сол жаққа бұрылу, «шип-шип» деп айту.</p> <p>3. "Құстар көңілденіп жатыр" –қолды шапалақтау</p>	<p>№6. арқамен жатып қолды екі жаққа сізгу, жұдырықтарып жұму, қолдарын алға созып айқастыру, демалу.</p> <p>- арқамен жатып қолдарын бастарына қойып кезекпен сол аяқтарын, оң аяқтарын көтеру, екеуін бірге ұстап, жабылап түсіру.</p> <p>- арқамен жатып шынтақтарын тіреп иілу, кеуделерін жоғары көтеру, басты тік ұстау</p>	<p>№7 «Күннің оянуы»</p> <p>- «Міне күн де оянады»- балалар тізе бүгіп отыр, қол төменде.</p> <p>- Биік, биік, биікке - қолдарын жоғары қарай көтереді.</p> <p>- Түнге қарай батады- Балалар тізе бүгіп отырады. басты төменге – жоғарыла – төменге еңкейеді.</p> <p>«Күлімдейді күн» керемет, керемет - алақан соғады</p>	<p>№10</p> <p>Қайырлы таң, көздерім! (балалар қастарын, көздер сипайды)</p> <p>Қайырлы таң, құлақтарым! (құлақтарын сипау)</p> <p>Қайырлы таң, беттеріміз! (беттерін сипау)</p> <p>Қайырлы таң, қолдарымыз! (қолдарын сипау)</p> <p>Қайырлы таң, аяқтарымыз! (аяқтарын сипау)</p>
Ұяқы ашар жаттығу картотекасынан					
Бесін ас	Қолдарын сабындап жуып, өз сүзгілеріне сұрту, ұқыпты тамақтану дағдыларын, тамақтану әдебін дұрыс сақтай бітуге дағдыландыру.				
Балалардың дербес әрекеті (баяу қимылды ойындар, үстел үсті ойындары. Бейнелеу әрекеті, кітап тарқару және тағы басқа әрекеттер)	<p>Көңілді қыс.</p> <p>Бір топ бала сырғанап, Барады әне жарысып. Қалды артта қар алап, Іздерінен қар ұшып. Сұрақ – жауап.</p> <p>-Өлең жолдарында не туралы айтылған?</p> <p>-Қыс мезгілін қалай суреттеген?</p> <p>Дид ойын: «Атын ата»</p> <p>Шарты: қысқы киімдерді құрастыру</p> <p>Қортынды</p> <p>Дид ойын: «Кім тапқыр?»</p> <p>Жұмбақ жасыру.</p> <p>Қолымен қаламы жоқ, Бірақ сурет салады (Аяз)</p> <p>Қалдің беті көк әйнек,</p>	<p>Ой дамыту.</p> <p>АКТ технологиясы.</p> <p>-Мұздың түсі қандай? (Түссіз)</p> <p>-Мұз қай жерлерде кездеседі? (өздерде, көлдерде)</p> <p>Мұзды жаз мезгілінде қайдан көруге болады? (тоңазытқыштан)</p> <p>Тосын сәт.</p> <p>Мұз ханшайымы келеді, зерттеу орталығына шақырады.</p> <p>Мұзға тәжірибе жасау.</p> <p>I- тәжірибе.</p> <p>Алдымызда тұрған мұзды ұстап көрейік .</p> <p>Мұздың түсі қандай ?</p>	<p>Дид ойын: «Кім тапқыр?»</p> <p>Жұмбақ шешу.</p> <p>1.Қыста гана болады, Ұстасаң қолың тонады. (қар)</p> <p>2.Тісі жоқ, тістеп алады. Қолы жоқ, сурет салады. (аяз)</p> <p>3. Мені қардан жасапты, Ойлап көр Қолым-таяқ, Мұрным-сәбіз, Көзім-көмір. (аққала)</p> <p>4.Қырга сүйреп шығам, Ойғы мініп түсем. (шана)</p> <p>5.Өзі судан жаралған, Бірақ судан қорқады. (мұз)</p> <p>6. Су да, мұз бар, Жер де, қар бар. Боран басып соғады.</p>	<p>Мнемо кесте қыс мезгілін сипаттау.</p> <p>-Қазір қандай мезгіл?</p> <p>-Қыс мезгілінде қандай табиғат құбылыстары болады?</p> <p>-Несімен ұнайды?</p> <p>Қандай ойын түрлерін білесіңдер?</p> <p>Сергіту сәті. «Қыс»</p> <p>Сыртта боран зулайды, Қарды үйіріп қуалап, Әлсін - әлсін тыңдайды, Терезеден сығалап</p> <p>3.Ой дамыту.</p> <p>Балаларды пішіндер бойынша топқа бөлу.</p> <p>Дид ойын:«Шебер қолдар»</p> <p>I-топ. Дөңгелек.</p>	<p>Дид ойын: «Қай мезгіл?»</p> <p>Жұмбақ жасыру.</p> <p>Шапамен зырғып желетін, Коньки, шаңғы тебетін, Аққала жасап ойнайтын. Қай мезгіл деп ойласыңдар балалар?(қыс)</p> <p>Ой дамыту.</p> <p>Мнемотехника әдісімен жұмыс.</p> <p>Мнемо кесте арқылы қыс мезгіліне сипаттама беру.</p>

	<p>Сырамауға тым әйбет. (Мүз) Жұмбақтың шеңірін сұрақтар қоя отырып, жауап алу</p>	<p>Мүзді ұстағанда алақанымызда не пайда болды? 2 – тәжірибе. Алдарындағы суға мүзді салыңдар? Мүз батпай бетінде қалықтап жүзіп жүр. Сондықтан мүз судан жеңіл. Сергіту сәті: Тоңса біздің қолымыз, Қолғап киіп аламыз. Сарт – сарт – сарт, Шапалақсоғамыз. Тоңсабіздіңаяғымыз, Етіккиіпаламыз. Топ – топ – топ, Топылдатыпбилейміз. Тоңсабіздіңденеміз, Тоңдыкиіпаламыз. Зу – зу – зу, Шапаменензулаймыз. Дид ойын: «Жақсы жаман» (Венн диаграмасы арқылы) Ойын шарты: Мүздың пайдасы мен зиянын айтып суреттерін тақтаға ілу Қорытынды.</p>	<p>Бұл қай кезде болады? (қмс) Ой дамыту. АКТ технологиясы Қыс туралы бейнефильмді тамашалау.</p>	<p>Аққала құрастыру 2-топ Үшбұрыш Шырыша құрастыру 3-Топ төртбұрыш Құстарға жессауыт құрастыру. Сылдырмақ Балаларды шеңберге жинау Сұрақ-жауап. Қорытындылау: Балаларды мадақтау.</p>	<p>-Қыста ауа райы қандай болады? -Қыста қалай киінеміз? Қыс мезгілінде қандай табиғат құбылыстары болады? Сергіту сәті. «Қмс» -Боран соққанда қимыл мен көрсетейікші. -Қатты аяз болып тоңғанда не істейміз? -Ал, күн шыққанда не істейсіңдер? 2 Ой қозғау. Балаларды қар, мүз, аяз, боран атауларымен топқа бөлу. 1-топ Шаңғының суретін құрастыру. Сипаттама беру 2-топ Шананың суретін құрастыру Сипаттама беру. 3-топ Аққаланың суретін құрастыру. 4-топ Қар кесектерінің суретін құрастыру. Балалардың</p>
--	--	--	---	---	--

					жұмысын мадақтау. Қорытындылау: Дыбыстық жаттығу: Ыс-ыс-ыс-келді қыс. Ғы-ғы-ғы-шаңғы. Ақ-ақ-ақ-ақшала. Қа-қа-қа-қар. Ық-ық-ық-суық.
Балалармен Жеке жұмыс	Картотека № 3 «Суретші қай жерде қателесті?» Мақсаты: Балалар суреттегі сәйкессіздікті таба алады. Ислам Раян	Картотека № 9 «Құстарға көмек береміз» Мақсаты: Балалар Құстарды атап, өз ойын айта алады. Бақбал Әмір	Картотека № 5 Қайсымы қайда тіршілік етеді.Мақсаты: жануарларды ұқсас белгілеріне қарай табу, олардың мекен-жайын анықтай алады. Бекарыс Нұрасыл	Картотека № 6 «Кімге не керек» Ойынның мақсаты: Түрлі мамандықтың еңбек құралдарын танып атай алады. Ислам Бақбал	Картотека №4 «Экологиялық бағдаршам» Мақсаты: Балаларды табиғат сұлулығын көріп, оны қорғай білу туралы түсінеді Айдина Еламан
Кешкі ас	Ас алдында гигиеналық шараларды орындау (мәдени-гигиеналық дағдылар, өзіне-өзі қызмет көрсету, еңбек қызметі)				
Серуенге дайындық	Серуенге шығу туралы балаларға түсіндіру жұмыстары. Киімдерін дұрыс кие білуге үйрету. Аяқ киімнің оң солын түсіндіру. Серуенге шығу. Балалардың киіну реттілігін бақылау, киінгенде түймелерін қадап, аяқ киімнің бауын байлауды, киімдегі олқылықтарды жөндеуді қадағалау. Киім шкафтарын таза ұстау және жинау				
Серуен	Картотека № 8 Мұзды бақылау.	Картотека № 9 Қырауды бақылау.	Картотека № 11 Күнді бақылау.	Картотека № 19 Мұздақты бақылау.	Картотека № 16 Күнді бақылау.
Серуеннен оралу	Топка оралу кезінде қатарға тұруды дағдыландыру. Асықпай педагогтің артынан жүру, жұптасып жүруді үйрету. Өз шкафтарын тану дағдысын қалыптастыру. Топта киетін аяқ киімдерін өз бетінше ауыстырып, киюін қалыптастыру. (дербес қимыл әрекеті).				
Балалардың дербес әрекеті (баяу қимылды, үстел үсті ойындары, бейнелеу іс- әрекеті, кітаптарды қарау және басқалар	Топта балалармен шағын ойын орталықтарында еркін ойындарды ұйымдастыру, үстел үсті пазлдармен ойын, Өнер орталығында сурет салу, суретті кітапшаларды бояу, Қарапайым құрылыстар құрастыру, кітаптарды қарау, Табиғат бұрышын мекендеушілерді бақылау дағдыларын қалыптастыру				
Балалардың үйге	Ата –аналармен балалардың тазалықтары жайлы	Ата-аналарға балалардың жеке бас гигиенасына назар	Ата-аналарға балабақшаға төлейтін төлем ақысын	Ата-анамен балаларының тамақтануы жайында	Ата –аналармен балалары туралы

кайтум	әңгімелесу	аудару керектігін ескерту	уақыттылы керектігін ескерту	кеңесу беру	әңгімелесу
--------	------------	---------------------------	------------------------------	-------------	------------

Ұсыныс: _____

Әдіскер: Нур Нурберген Өскенгул

«Ботакан» орта топ тәрбиешілері:

_____ Өнерхан Алмағұл

Шаймурат Шаймурат Харлығаш

Тәрбиелеу – білім беру процесінің циклограммасы
Қаңтар айы ІІ апта

Күн тәртібінің үлгісі	Дүйсенбі 15.01.2024	Сейсенбі 16.01.2024	Сәрсенбі 17.01.2024	Бейсенбі 18.01.2024	Жұма 19.01.2024
Балаларды қабылдау	Балалардың көңіл-күйін бақылау, дене қызуын өлшеп тазалықтарын тексеру. Арнайы журналға тіркеу. Мәдени- гигиеналық шараның орындалуын қадағалау. Медбике, психологпен бірлескен жұмыс.				
Ата-аналармен әңгімелесу, кеңес беру	«Балалардың демалыс күндерін қалай, қайда өткізгендері жайлы» әңгімелесу. Ата-аналараға ертеңгілік жаттығуға балаларды үлгертіп әкелулерін ата-аналарға түсіндіру				
Балалардың дербес әрекеті (бағу қимылды ойындар, үстел үсті ойындары, Бейнелеу әрекеті, кітаптар қарау және тағы басқа әрекеттер	Дид ойын: «Қайсысы қайда тіршілік етеді?» Мақсаты: суреттерден көрген заттарының аттарын атап, олардың қайда өмір сүретін түсінеді	Дид ойын: «Қайсысы қайда тіршілік етеді?» Мақсаты: қыстап қалатын құстардың жеке атауын атап, оларды ажырата біледі.	Дид ойын: «Орнын тап» Мақсаты: балалар өз бөлмесіне қажетті мүліктердің аттарын айтап суреттен таба алады.	Дид ойын: «Балық аулау» Мақсаты: сұрақтарға жауап бере біледі.	Дид ойын: «Қоянға көмектесеміз» Ойын мақсаты: Заттарды санауға және олардың екі тобын салыстырып, өлшеміне, пішініне және түстеріне қарай ажыратуды біледі.
	Танымдық және зияткерлік дағдыларды дамыту картотекасынан				
Таңғы жаттығу	Қаңтар айының 2- аптасына арналған таңғы жаттығу кешені. Жаттығу кешені қосымша тіркелген Мақсаты: Жалпы даму жаттығуларын дұрыс жасай отырып, баланың қимыл-қозғалысын шыңдау				
Таңғы ас	Балалардың беті қолын жуып, таңғы асқа отыру. Ас ішу мәдениетімен таныстырып отыру. Қасық, шанышқыны дұрыс пайдалануды үйрету. Асты сөйлемей ішу. Астан соң беті – қолды жуу.				
Ұйымдастырылған іс-әрекетке дайындық	<i>Ашық менің жүрегім Ылғи күліп жүремін. Бірге ойнап бір жүрер Достарым көп, білемін!</i>	<i>Асапан ашық, көгіздір Күн шуағын төгіп тұр! Қол ұстасқан біздерді, Тереземнен көріп тұр.</i>	<i>Табиғат егіз адаммен Ұқсастық табам содан мен Мәңгілік болсын егіздер Жер- ана, көл теңіздер.</i>	<i>Қол ұстасып, дөңгеленіп, Тура қалдық екеуіміз. Өзіміз де дөңгелек Күнге ұқсайды екенбіз.</i>	<i>«Кел, балалар күлейік» Кел, балалар, күлейік, Күлкіменен түлейік! Қабақ түйген не керек,</i>

					<i>Қиңдай бол жүрейді!</i>
Білім беру ұйымының кестесі		<i>Дене тәрбиесі: 9.00-9.15</i>	<i>Дене тәрбиесі: 9.00-9.15 Қазақ тілі: 9.20-9.35</i>	<i>Дене тәрбиесі: 10.10-10.25</i>	<i>Музыка: 9.20-9.35</i>

<p>Білім беру ұйымының кестесі бойынша ұйымдастырылған іс-әрекет.</p>	<p>Қызғушылықты ояту. Сәлеметсіңдер ме балалар! Бүгін бізге қонаққа Ұзын құлақ қоян келді. Қоянмен сәлемдесейік. Сәлеметсің бе қоян! Қоян: Сәлеметсіңдер ме балалар! Мен сендерге орманнан секіріп келе жатып, бір тесіктің астынан қорап тауып алдым, оның қасында хат тұр екен. Бірақ қорап ашылмайды. Мен әлі кішкентай болғандықтан хатты оқи алмаймын. Ой қозғау. Балалар, қоянға көмектесеміз бе, хатта не жазылғанын оқып, қорапты ашып көрейік. Хатты оқу. «Сәлем менің қымбатты достарым!» Сендердің алдарында қорап жатыр, қарапайым емес, сиқырлы. Оны ашу үшін сиқырлы сөзді табу керек. Менің жұмбағымды шешу арқылы, сиқырлы сөз таба аласыңдар. Балалар, біз жұмбақты шешуіміз керек, сол кезде сиқырлы сандық ашылады, мұқият тыңдаңдар. Дид ойын: «Кім тапқыр?» Төрт аяғы дөңгелек Қозғалады орнынан, Жүреді ол дөңгелеп, Жүйткіді желменен, Дауысы бар гүрілдек.</p>	<p>Тосын сәт <i>Педагог байқамай бұрылып, ыңылдап, арқасында қорапшасы бар аю қуыршағын шығарады.</i> Балалар, мен бізге біреудің келе жатқанын естіп тұрмын. Аюды көрсетеді. Балалар, бұл кім? Балалар : Аю. Аю : О, о , қандай қиын ... мен ата-әжемнің қасына бармаймын. Аю не болды? Аю : Маиа мені ата-әжеме сыйлық әкелуге жіберді, қорап өте ауыр, мен оны көтермеймін. Ой қозғау. Балалар, аюға ауыр жүкті жеткізуге және ұзақ жолды жақындатуға не көмектеседі? Балалар : Көлік . Аю: Ал көлік дегеніміз не ? Балалар : Адамға көмектесетін әртүрлі машиналар. Аю : Ал бізге көлік не үшін керек ? Баратын жерге тез жету үшін қажет. Ол бізге бір қаладан екінші қалаға, қаланы айналып, қала сыртына саяхаттауға көмектеседі. Ол адамдарды және әртүрлі жүктерді тасымалдайды. Балалар, жүк тасымалдайтын көлік қалай аталады ? Балалар : Жүк көлігі Жүк көлігінің суретін тауып ,</p>	<p>Ғажайып сәт. Балалар бүгін бізге қонақтар келіп отыр. Қонақтарды атаңдаршы. Балалар: Қоян, кірпі және аю. Ой қозғау. Бірінші бізге не келді? Тәрбиеші: Ал кірпі бізге немен келді? Поездбен Тәрбиеші: Кірпі бізге өзінің пойызы туралы тақпақ айтып береді. Тақпақ: «Поезд» Чу-чу, чу-чу, Пойыз бар жылдамдықпен жүреді, Паровозды тіркеді. Жылдам жүйткіп жүреді. Кірпі сендерден көмек сұрап келіпті: Поездың вагондарын жасыл түспен бояп беруді өтінеді. Шығармашылық орталық Дид ойын: «Жасыл вагондар» Шарты: вагондарды бояу. Екінші не келді? Аю. Ал аю немен келді? Жеңіл көлікпен. Аю да бізге тақпақ дайындап келген. Зу-зу етіп көшеде, Күн-түн тыным таппайды. Төрт дөңгелек дөңгелек, Төрт аяқпен шаппайды. Аю да көмек сұрап келіпті. Машинасының дөңгелектері көнерген, соған жаңа дөңгелек керек екен. Дид ойын: «Машинаға</p>	<p>Психологиялық жаттығу. «Бір-біріңе күлімдеңдер» Қызғушылықты ояту. Кеше мен кішкентай тышқанды кездестірдім ол маған көлік дегенді бізмейтінін айтты . Кішкентай тышқан енді бізге қонаққа келеді, оған сендермен бірге көліктің не екенін білуге көмектесейік . Сендер кішкентай тышқанға көмектесуге дайынсыңдар ма? Балалар : Иә, әрине! Тосын сәт. Есік қағылады, тышқан ойыншығын әкеледі. Тышқан : Сәлеметсіңдер ме балалар Балалар : Сәлем, кішкентай тышқан. Балалар мен көлік туралы бізгім келеді. Көмектесесіңдер ме? Тышқанға көліктер туралы айтып, көліктерді сыйға тартайық. Дид ойын: «Кім тапқыр?» 1.Бензинді сүт сияқты ішеді Алысқа жүреді. (Машина) Дид ойын: «Сыйлық машина» Шарты: Үзік сызықтарды қосу арқылы машина салу. Кабинасын қызылмен бояу. Сұрақ-жауап</p>	<p>Тосын сәт. Есікті қағылады. Балалар, есігімізді біреу қағып тұр! Кім екенін қарабықшы! Мысық: Сәлеметсіңдер ме балалар! Мияу мияу! Мен сендерге қонаққа келдім Балалар, біздің мысық жұмбақ жасырғанды жақсы көреді. Оны табамыз ба? Дид ойын: «Кім тапқыр?» Шарты: Үстелге қойылған тақырыптық суреттердің ішінен жауабын тауып, қажетті суретті көтеру. Кеудесінде жаны жоқ, Тамырында қаны жоқ; Май жейді, Су ішеді. Бұл не екен балалар? (Автокөлік) Мысық келесі жұмбақты жасырады: Көше бойлап аяңдайды, Адам тасып аялдайды. (Автобус) Мысық: Дұрыс, жарайсыңдар балалар! Жауабын</p>
---	---	---	--	---	---

<p>Жауабы: Машина. Тамаша қараңдаршы, сиқырлы сандық ашылды. Ал қорапта бірдеңе бар. Қоян: Ишінде не бар, көрейіңші. Ишінде суреттің бөліктері жатыр. Қап, енді не істеуге болады? Қоян, көңіліңді түсірме. Біз балалармен саған көмектесеміз. Біз барлық суреттерді жинап, не шыққанын көрсетеміз.</p> <p>Дидактикалық ойын «Суреттерді жина» Шарты: Қиынды суреттерді құрастыру. Суретте не бейнеленген? Балалар: Ұшақ, Дұрыс Сендер білесіңдерме, ұшақ ауада ұшады, ал ұшақты ұшқыш басқарады. - Сендер ұшақпен ұшқыларың келеді ме? Балалар : Иә. Тәрбиеші: Олай болса қоян ұшқыш болсын, ал сендер ұшақ болыңдар.</p> <p>Сергіту сәті. Ұшуға дайындаламыз - топпен жүгіру, қолдар екі жаққа. Назар аударыңдар, қатты жел - оңға және солға еңкейеді. Тепе-теңдікті сақтау - қолдарың екі жаққа тік ұстау. Төмен түсеміз - жартылай еңкейіп жүру, қолды екі жаққа.</p>	<p>тақтаға іледі? Дұрыс. Адамдарды, жолаушыларды тасымалдайтын көлік қалай аталады? Жолаушы көлігі Жолаушылар көлігінің суретін тауып , тақтаға кім іледі? Жарайсыңдар. Ой дамыту. Балалар, ая көліктің қандай екенін түсінуі үшін оған әр түрлі көліктерді жасап сыйға тартайық. Шығармашылық бұрыш. Балаларды топқа бөлу. 1-топ: Поезд құрастыру Сұрақ-жауап. Поезд қандай көлік түріне жатады? Қандай жолмен жүреді. Поездың пішіні қандай? 2-топ: Машинаны бөліктерін біріктіру арқылы жапсыру. Сұрақ-жауап. Машина қайда жүреді? Машинаны кім жүргізеді? Қандай машина түрлерін білесіңдер? 3-Топ: Ұшақ мүсіндеу. Сұрақ-жауап. Ұшақ қайда ұшады? Ұшақты кім басқарады? Ұшақ бөліктерін ата 4-топ: Қайық суретін трафарет арқылы салу. Сұрақ-жауап. Қайық қандай көлік түріне жатады? Қайық басқа жерде жүре ала ма?</p>	<p>дөңгелек» Шарты: Машинаға дөңгелек жапсыру. Сергіту сәті Орнымыздан тұрамыз, Қанатымызды жаямыз, Ұшақ болып ұшамыз. Суда жүйткіп жүземіз. Кемелерді түземіз, Жол тәртібін сақтап, Машинаға мінеміз Үшінші не келді? Ал түлкі немен келді ? Кемемен келді. Тәрбиеші: Түлкі де бізге тақпақ дайындап келіпті. Тақпақ: «Қайық» Шығып қала шетіне, Суга салсам қайықты Ағын судың бетінде Қалт-құлт етіп келеді. Түлкі қайығының ескегін жоғалтып алыпты, соған көмектесуді өтініп келген. Дид ойын: «Ескек» Шарты: Қайыққа ескек мүсіндеу. Төртінші не келді? Қоян Балалар қараңдаршы, қоян өзінің немен келгенін табу үшін бізге сурет дайындап қойыпты. Дид ойын: «Ненің суреті» Шарты: Қиынды суреттерді құрастыру. Шыққан суретті атау. Ой дамыту. Адамдар неге көлік, кеме, ұшақ пойыз пайдаланады.</p>	<p>Машинада қандай геометриялық пішіндер қолданылған? Машина қандай бөліктерден тұрады? Кабина, кузов, дөңгелектер, орындық, есіктер, руль.</p> <p>2. Қандай гажет – ұзын үй Бар жолмен жұртты тасып жүр, Жылдамдыққа басып жүр. автобус. Дид ойын: «Бөлігін тап» Шарты: Автобустың жетіспеген бөлігін тауып жапсыру. Сұрақ-жауап Автобус бөліктерін ата. Автобус не үшін керек? Автобустың түсі қандай? 3. Аспанда жүреді, Қанатын қақпайды. Жерде де жүреді, Бауырлап жатпайды. Ұшақ Дид ойын: «Не жетіспейді?» Шарты: Ұшақ қанатын мүсіндеп қосу. Ұшақ қайда жүреді? Ұшақта неше қанат бар? Жарайсыңдар! Дид ойын: «Ненің даусы?» Шарты: Берілген көліктердің дауысын айыра білу. (Автомобиль, пойыз, тікұшақ, пароход, ұшақ, трактор)</p>	<p>суреттердің арасынан табыңдар. Міне, тағы да бір жұмбақ: Аспанда жүреді, Қанатын қақпайды. Жерде де жүреді, Бауырлап жатпайды. Бұл не? (Ұшақ) Мысық; Жарайсыңдар балалар! Тәрбиеші: Балалар, мына суреттердің барлығын бір сөзбен қалай атауға болады? (Көліктер) Дұрыс, балалар, бұл көлік. Көлік адамдар мен жүктерді тасымалдайды. Көлікті жүргізетін адамды жүргізуші деп атайды. Мысық: Балалар, мен сендерге суреттерден басқа жаңа ойыншықтар әкелдім. Ғажайып сәт. Топқа жүк көлігі (ойыншық) «келеді». Ой қозғау. Балақайлар бұл не? Балалар: көлік Ол қандай? Үлкен ба, әлде кішкентай ма? (үлкен) Көліктің несі бар? (кабиначы, сырты,</p>
--	---	--	---	---

<p>Жылдамдықпен - орнынан тұрып, шеңбер бойымен жүгіру.</p> <p>Біз қонамыз – тізені бұзу. Міне балалар, ұшақпен ұштыңдар. Ал сиқырлы қорапта тағы да суреттер бар.</p> <p>Дид ойын: «Көліктер» Шарты: Балалар көліктің суретін жинайды.</p> <p>Ой дамыту.</p> <p>-Көліктер қандай бөліктерден тұрады? -Оны кім жүргізеді? -Көлік не үшін керек? Сиқырлы сандықта соңғы суреттер қалды, оны жинап алайық.</p> <p>Дид ойын: «Бұл не?» Шарты: Балалар кемеңіз суретін жинайды.</p> <p>Сұрақ – жауап Кеме қандай көлік түріне жатады? Кеме қайдан көруге болады? Кеме машина жолмен жүре ала ма? Кеме суда жүреді, оны капитан басқарады. Қоян: Маған әдемі кемеңіз суретін беріңдерші, достарыма көрсетемін. Шығармашылық бұрыш. Балаларды топқа бөлу.</p> <p>1-топ: Дайын кеме суретін бояу. 2-топ: Теңіз суретіне кеме суретін жапсыру. «Құрметті достар»</p>	<p>Аю : Өте қызық, жарайсыңдар балалар. Енді мен бұл көліктер туралы бәрін білемін .</p> <p>Дид ойын: «Қандай көлік?» Балалар, мен сендерге көліктің суреттерін көрсетемін , ал сендер көліктің қалай қозғалатынын көрсетесіңдер .</p> <p>Ал, Аю көлік деген не екенін түсіндің бе?</p> <p>Аю : Ия түсіндім Енді аюды тексерейік,</p> <p>Дид ойын: «Не артық?» Шарты: Төртінші артық затты тауып , өз ойын айту. жедел жәрдем, өрт сөндіру көлігі, полиция көлігі, кеме. Аю қиналады, балаларды шақырады. Балалар аюдың қателерін түзетеді</p> <p>Жарайсыңдар балалар. Аюға тапсырманы орындауға көмектесті.</p> <p>Ой қозғау Аю сен қорабыңмен бірге қандай көлікке мінгің келеді. Аю: Машинаға мінемін. Менің кететін уақытым болды. Рақмет сендерге балалар Сау болыңдар.</p> <p>Қортынды Сұрақ –жауап. Бәрі бірге «Жолың болсын!» - дейді -Атам шықса сапарға «Жолың болсын!» - дейді</p>	<p>Балалар: мінеді, ұшады, жүзеді.</p> <p>Тәрбиеші: Жарайсыңдар! Осының барлығы адамдарды және жүктерді тасымалдауға пайдаланылады. Ал мұның барлығын (автокөлік, пойыз, ұшақ, қайық) бір сөзбен қалай атауға болады?</p> <p>Балалар: Көлік.</p> <p>Тәрбиеші: Жарайсыңдар балалар.</p> <p>Дид ойын: «Сиқырлы доп» Шарты: балалар допты бір-біріне кезекпен беріп, суретті көрсетеді, бала допты қағып алады және бұл көліктің қалай қозғалатынын айту.</p> <p>Түлкі бізден көлік пен кемеңіз айырмашылығы неде деп сұрайды.</p> <p>Балалар: кемелер жүзеді, ал көлік жол бойымен жүреді. Бұл автобус. Автобус жол бойымен келе жатыр. Бұл ұшақ. Аспанда ұшақ ұшады.</p> <p>Бұл қайық, суда қайық жүзеді.</p> <p>Қортынды. Балалар айтыңдаршы бүгін бізге қонаққа нелер келді? Балалар: түлкі, қоян, аю, кірпі.</p> <p>Тәрбиеші: Ал олар бізге не үшін келді? Балаларды мадақтау.</p>	<p>Тышқанының үйге кететін уақыты келді. Бүгін тышқанды немен таныстырдық?</p> <p>Балалар : Көлік . Тышқан, бәрі есіңде ме? Тышқан : Иә, мен көп қызықты нәрселерді білдім Балалар тышқанға сыйлыққа берген көліктеріне гараж құрастырып берейік.</p> <p>Дид ойын: «Гараж» Шарты: Текшелерден көліктерге гараж салу.</p> <p>Мен барлық достарыма айтамын, рақмет балалар, сау бол!</p> <p>Балалар : Сау бол, кішкентай тышқан! Балаларды мадақтау.</p>	<p>доңгелектері) Көлік қандай түсті? Доңгелектердің түсі қандай? Пішіні қандай? Доңгелектер не үшін қажет? Балалар, жүк көлігімен не тасымалдауға болады? (тас, құм, жиһаз...)</p> <p>Мысық: Жүк көлігінен басқа мен сендерге тағы бірдеңе желдім! (Ойыншық ұшақты шығарып, сұрақтар қояды)</p> <p>Сергіту сәті: Бір, екі, зымыран тұр! (қолдары жоғары созылған) Үш, төрт, ұшақ! (қолдары екі жаққа созылған) Бір, екі – қалды шапалақта (қолдарын шапалақтау) Содан кейін әрбір ұпай үшін (бір орнында жүру) Қал жоғары, иық тік (қолдары жоғары және төмен) Бір, екі, үш, төрт (қолдарын шапалақтау) Бір орнында жүреміз! (бір орнында жүру) Мысық келесі</p>
---	---	---	---	--

<p>Сіздер сиқырлы қораттың барлық тапсырмаларын орындадыңыздар және сиқырдың жоғалмағаны үшін қоратты жабу керек.</p> <p>Ұшақты, машинаны және кемеңі бір сөзбен қалай атауға болатынын есте сақтаңыз, сонда сиқырлы қорат жабылады.</p> <p>Дид ойыны: «Кім жылдам»</p> <p>Шарты: Жұмбақ шешуін тауып, қоратты жабу.</p> <p>Жүктер мен адамдарға қызмет етеді, Түрлері көп жүретін Көкте зулап, суда шулап, Құрлықта зырғып жүреді. Жауабын кім біледі (Көлік) қорат жабылады.</p> <p>Педагог қоянға бұрылып: Қоян, балалар саған көмектесті ме? Қоян: Иә, олар көп көмектесті. Мен көптеген жаңа нәрселерді білдім.</p> <p>Ұшақ, көлік және кеме туралы. Рахмет балалар, мен орманға кеттім, достарыма айтамын, суреттерімді көрсетемін.</p> <p>Қош бал достар. Сау бол, қоян.</p> <p>Қортынды: Тәрбиеші: Бүгін біз не туралы сөйлестік? Балалар: Ұшақ, машина, кеме туралы. Ұшақты кім басқарады? Балалар: Ұшығы.</p>	<p>Апам шықса сапарға «Жолың болсын!» - дейді атам.</p> <p>«Жолың болсын!» - дейді олар Үлкенге де кішіге.</p> <p>«Жолың болсын!» - дейді олар Ұшырасқан кісіге.</p> <p>Осы сөзде байқадым Қуат барын, күш барын «Жолың болсын!» - айтамын, Алыс жолға шықса кім.</p>			<p>ойыншықтарды шығарады: автобус, мотоцикл.</p> <p>Балалармен бірге қарастырады, сұрақтар қояды.</p> <p>Тәрбиеші: Міне, Мысық бізге көліктің неше түрін әкелді! Ал енді сендермен бірге жол салып, көліктерді жол бойымен жүргізейік.</p> <p>Дид ойыны: «Көлікке арналған жол»</p> <p>Шарты: Жол құрастыру. Геометриялық пішіндерден жол салады және оның бойымен көліктерді жүргізеді.</p> <p>Дид ойыны: «Бағдаршам көздері»</p> <p>1-топ: Шарты: Бағдаршам көздерін ретімен жапсыру.</p> <p>2-топ: Шарты: Бағдаршам көздерін бояу. Ал біздің қонағымыз Мысық сендермен қоитасады. Мысық кетіп қалады.</p>
---	---	--	--	--

	<p><i>Көлікті кім жүргізеді? Балалар: Жүргізуші. Кемеңі кім басқарады? Балалар: Капитан. Ұшақ қайда ұшады? Балалар: Әуе арқылы. Көлік қайда барады? Балалар: Жолда. Кеме қайда жүзіп барады? Балалар: Су арқылы, Теңіз арқылы. Ал бір сөзбен ұшақты, машинаны, кемеңі қалай атауға болады? Балалар: Көлік. Жарайсыңдар.</i></p>				
Екінші таңғы ас	Тамақтану алдында гигиеналық рәсімдерді орындау (мәдени-гигиеналық дағдылар, өзіне-өзі қызмет көрсету, еңбек қызметі) балалардың тамаққа назарын аудару, мәдени тамақтануға тарту				
Серуенге дайындық	<i>Киіну: Серуенге шығу, балаларды біртіндеп киіндіру, киімдерінің дұрыс киілуін қадағалау, қатармен жүруге дағдыландыру.</i>				
Серуен	<i>Картотека № 8 Музды бақылау.</i>	<i>Картотека № 9 Қырауды бақылау.</i>	<i>Картотека № 11 Күнді бақылау.</i>	<i>Картотека № 19 Муздақты бақылау.</i>	<i>Картотека № 16 Күнді бақылау.</i>
	Қысқы серуен картотекасынан				
Серуеннен оралу	<p><i>Тазалық процедурасы. Қолдарын сабынмен жууды, өз сүзгілеріне сүртінулерін талап ету, ұқыптылыққа, тазалыққа тәрбиелеу Балаларға реттілікпен киімдерін шешуі, өз сөрелеріне киімін жинап таза ұстауды, су болған киімдерін тәрбиешіге көрсетуге үйрету. Гигиеналық шараларын ұйымдастыру. Түскі асқа дайындық.</i></p>				
Түскі ас	<i>Ұқыпты тамақтану дағдыларын, ас құралдарын қолдану дағдыларын жетілдіру. Тамақтану алдында мұқият жуынуды, тамақтану әдебін сақтап, асты аз-аздан алып, шусыз жесуді үйрету. Тамақтан соң ауыздарын шаюды қадағалау</i>				
Күндізгі ұйқы	<i>Белгілі жүйелікте киімдерін шешуді, киімдерін ұқыпты орындыққа іліп қояды пысықтау. Өз төсек орындарын дайындап жатуды дағдыландыру, үлгере алмаған достарына жәрдемдесу. Балалардың тыныш ұйықтауына жағымды жағдай жасау</i>				

Біртіндеп ұйқыдан ояту, сауықтыру – шаралары.	<p>№3 «Саусақтар амандасады.» массаж жасаймыз – «қолды жуамыз», - «Қайырлы күн, көздерім!» Қабакты сипаймыз. «Оянамыз, құлақтар!» - құлақты сипаймыз, - «Қайырлы таң, қолым!» - алақанды сипаймыз. - «Оянамыз, қолымыз!» - шапалақтаймыз. - «Қайырлы таң, аяғым!» - аяқты сипау. - «Оянамыз, аяғым!» - қаз-қаз басамыз.</p>	<p>№5 "Құстар оянды" - қолдарды жан-жаққа созу, былғау – «құстар қанат қағып жатыр». 2. «Құстар достарын іздеп жатыр» - Оң жаққа, сол жаққа бұрылу, «иип-иип» деп айту. 3. "Құстар көңілденіп жатыр" – қолды шапалақтау</p>	<p>№6. арқамен жатып қолды екі жаққа созу, жұдырықтарын жұму, қолдарын алға созып айқастыру, демалу. - арқамен жатып қолдарын бастарына қойып кезекпен сол аяқтарын, он аяқтарын көтеру, екеуін бірге ұстап, жайлап түсіру. - арқамен жатып шынтақтарын тіреп иілу, кеуделерін жоғары көтеру, басты тік ұстау</p>	<p>№7 «Күннің оянуы» - «Міне күн де оянады»- балалар тізе бүгіп отыр, қол төменде. - Биік, биік, биікке - қолдарын жоғары қарай көтереді. - Түнге қарай батады- Балалар тізе бүгіп отырады. басты төменге – жоғарыға төменге еңкейеді. «Күлімдейді күн» керемет, керемет - алақан соғады</p>	<p>№10 Қайырлы таң, көздерім! (балалар қастарын, көздер сипайды) Қайырлы таң, құлақтарым! (құлақтарын сипау) Қайырлы таң, беттеріміз! (беттерін сипау) Қайырлы таң, қолдарымыз! (қолдарын сипау) Қайырлы таң, аяқтарымыз! (аяқтарын сипау)</p>
Ұйқы ашиар жаттығу картотекасынан					
Бесін ас	Қолдарын сабындап жуып, өз сүлгілеріне сурту, ұқыпты тамақтану дағдыларын, тамақтану әдебін дұрыс сақтай білуге дағдыландыру.				
Балалардың дербес әрекеті (бағу қимылды ойындар, үстелүсті ойындары. Бейнелеу әрекеті, кітап тарқару және тағы басқа әрекеттер)	<p>«Кім тапқыр?» Балаларға логикалық тапсырмалар беріледі. 1. Табақта бір алма, Қолымда екі алма. Барлығын қосқанда, Шығады неше алма? (3) 2. Үш алмұрттың біреуін, Досың сұрап алады. Айтшы сонда нешеуі, Өз қолыңда қалады? (2) 3. Ақ балапан, Сары балапан. Шұбар балапан, Қара балапан. Барлығы неше балапан? (4) 4. Ағашта екі торғай бар еді, оның біреуі ұшып кетті. Ағашта неше торғай қалды? (1) 5. Құста неше тұмсық</p>	<p>Мнемо кестемен жұмыс. Қыс мезгілі туралы түсіндіру. -Қазір қандай мезгіл? -Қыс мезгілінде қандай табиғат құбылыстары болады? -Несімен ұнайды? Қандай ойын түрлерін білесіңдер? Сергіту сәті. «Боран» Сергіту сәті. Боран соғар оң жақтан, Боран соғар сол жақтан, Қар лақтырып ойнасақ, Су өтеді қолғаптан.</p>	<p>Салыстыру. Қарапайым салыстыру терминдерін мысал сөздер арқылы қалыптастыру, сөздік қорын дамыту. Анай Айшадан ұзын, Айша апайдан қысқа. т.б. Дид ойын: «Өз үйіңді тап» Ойынның құрал жабдықтары: түрлі-түсті дөңгелектер. Ойынның мазмұны: Балаларға түрлі-түсті дөңгелектер тарату, түсін атау. Үйлерін көрсету. Белгі бойынша балалар дөңгелектерінің түсі бойынша үлкен шеңберлердің ішіне тұра қалады.</p>	<p>Дид ойын «Тізбекті жалға» -Неше фигура? Бұлар қандай фигуралар? Оларды атаңдар. Фигуралардың қандай ретпен орналасқанын қараңдар. Орналасу заңдылығын бұзбай, бос торкөзге жетпей тұрған фигураны қойыңдар. -Мына фигуралар неге ұқсас?</p>	<p>Дид ойын: «Жол картасын бейнеле» Шарты: Берілген заттарды ретімен қоя білу. Мыс: Күн, ағаш, құс, шөп, бұлт, т.б. Дид ойын: «Кім тапқыр?» Жұмбақ жасыру. Қолымен қаламы жоқ, Бірақ сурет салады (Аяз) Қалдің беті көк әйнек, Сырғанауға тым әйбет. (Мүз) Аппақ етіп айналаны, Ақ көбелек айналды; Әбден қонып болған</p>

	бар?(1) 6. Адамда неше көз бар?(2) 7. Үшбұрышта неше бұрышы бар?(3) 8. Қоянның неше құлағы бар?(2)				соң, Жер әлемде жатланды. (Қар) Жұмбақтың шешуіне байланысты сұрақ – жауап, түсіндіру.
Балалармен Жеке жұмыс	«Көп және біреу» Ойынның мақсаты: көп және біреу қатынастарын білуге үйрету; заттардың тең, тең емес топтарын салыстыру Нұржанат Раян	«Жыл атасы» Мақсаты: Балаларды жыл мезгілдері және айларымен таныстыру; 1-ден 3-ке дейінгі сандар қатары туралы алған білімдерін бекіту. Бекарыс Бақбөл	«Аңдарды қоректендір» Мақсаты: Ісаны, және цифры туралы алғашқы білімдерін бекіту; қоршаған орта туралы білімдерін кеңейту. Ислам, Әмір	«Гүлдерді күтеміз» Мақсаты: балалардың табиғатты рухани бағалау мәдениетін, гүлдерді дұрыс күтіп-баптау Нұрасыл, Ислам	«Табиғат құбылыстарын ажырат» Мақсаты: Қасиетіне қарай: қармен жаңбырды ажырата білу, табиғат құбылыстары жөніндегі білімдерін бекіту Нұрасыл Раян
Кешкі ас	Ас алдында гигиеналық шараларды орындау (мәдени-гигиеналық дағдылар, өзіне-өзі қызмет көрсету, еңбек қызметі) Гигиеналық шаралар (қолды дұрыс жуу, сүлгінің орнын білу, қолды дұрыс сүрту, сүлгіні іліп қою, көркем сөзді қолдану, мысалы, "Сылдырлайды мөлдір су") Тамақтану (өз орнына отыру, дұрыс отыру, ас құралдарын дұрыс ұстау, тамақты ұқыпты қабылдау, сөйлеспеу, Алғыс айту)				
Серуенге дайындық	Серуенге шығу туралы балаларға түсіндіру жұмыстары. Киімдерін дұрыс кие білуге үйрету. Аяқ киімінің оң солын түсіндіру. Серуенге шығу. Балалардың киіну реттілігін бақылау, киінгенде түймелерін қадап, аяқ киімінің бауын байлауды, киіміндегі алқылықтарды жөндеуді қадағалау. Киім шкафтарын таза ұстау және жинау				
Серуен	Картотека № 8 Мүзды бақылау.	Картотека № 9 Қырауды бақылау.	Картотека № 11 Күнді бақылау.	Картотека № 19 Мүздақты бақылау.	Картотека № 16 Күнді бақылау.
Серуеннен оралу	Топқа оралу кезінде қатарға тұруды дағдыландыру. Асықпай педагогтің артынан жүру, жұптасып жүруді үйрету. Өз шкафтарын тану дағдысын қалыптастыру. Топта киетін аяқ киімдерін өз бетінше ауыстырып, киюін қалыптастыру. (дербес қимыл әрекеті).				
Балалардың дербес әрекеті (баяу қимылды, үстел үсті ойындары, бейнелеу іс-	Топта балалармен шағын ойын орталықтарында еркін ойындарды ұйымдастыру, үстел үсті пазлдармен ойын, Өнер орталығында сурет салу, суретті кітапшаларды бояу, Қарапайым құрылыстар құрастыру, кітаптарды қарау,				

деңгейі, күштігі және басқалар	Табигат бұрылым мекендеушілерді бақылау дәлдігі туралы қалыптастыру				
Балалардың үйге қайтуы	Ата-аналармен балалардың тағамдары туралы жағдай туралы	Ата-аналарға балалардың жеке бас гигиенасына назар аудару керектігін ескерту	Ата-аналарға балалардың тағамдарын тағам алуға уақытына керектігін ескерту	Ата-аналармен балалардың тағамдары туралы жағдай туралы жағдай беру	Ата-аналармен балалар туралы туралы

Усыныс: Ботакан тасарға екіне ата-аналармен түрлі жұмыс

Әдістер: Шығ Нурберген Оскенгул

«Ботакан» орта топ тәрбиешілері:

Өнерхан Аймағұл

Шаймурат Шаймурат Харлығаш

Тәрбиелеу – білім беру процесінің циклограммасы
Қаңтар айы ІІІ апта

Күн тәртібінің үлгісі	Дүйсенбі 22.01.2024	Сейсенбі 23.01.2024	Сәрсенбі 24.01.2024	Бейсенбі 25.01.2024	Жұма 26.01.2024
Балаларды қабылдау	Балалардың көңіл-күйін бақылау. дене қызуын өлшеп тазалықтарын тексеру. Арнайы журналға тіркеу. Мәдени- гигиеналық шараның орындалуын қадағалау. Медбике, психологпен бірлескен жұмыс.				
Ата-аналармен әңгімелесу, кеңес беру	«Балалардың демалыс күндерін қалай, қайда өткізгендері жайлы» әңгімелесу. Ата-аналарға ертеңгілік жаттығуға балаларды үлгертіп әкелулерін ата-аналарға түсіндіру				
Балалардың дербес әрекеті (бағу қимылды ойындар, үстел үсті ойындары, Бейнелеу әрекеті, кітаптар қарау және тағы басқа әрекеттер	Қайсысы қайда тіршілік етеді Мақсаты: жануарларды ұқсас белгілеріне қарай табу, олардың мекен-жайын анықтау. Сөздік қорын молайту.	«Әдептілік» Мақсаты: Балаларды «жақсы» «жаман» сөздерінің мағынасы мен оларды орынды қолдануға үйрету. Бала бойына мейірімділік, қайырымдылық, адамгершілік және де басқа жақсы әдеттердің орнығуына барынша мүмкіндік жасау.	«Өз мекеніне орналастыр» Мақсаты: Үй жануарларынан дала жануарларынан ажырата білуге үйрету. Үй жануарлары мен дала жануарларының қайда тіршілік ететінін білуге үйрету. Балалардың ойлау қабілетін дамыту.	«Қайда не өседі?» Мақсаты: Заттардың арасында кеңістік байланыстарын қоя білу дағдыларын дамыту; өсімдіктерді өсетін жерлеріне байланысты топтастыру, белсенділіктерін және өздігінен ойлау қабілеттерін дамыту.	«Ненің баласы?» Мақсаты: Балалардың «үлкен», «кіші» ұғымдары туралы түсініктерін бекіту; жабайы және үй жануарлары туралы білімдерін кеңейту.
	Әлеуметтік-эмоционалды дағдыларды қалыптастыру ойындар картотекасы				
Таңғы жаттығу	Қаңтар айының 4- аптасына арналған таңғы жаттығу кешені. Жаттығу кешені қосымша тіркелген Мақсаты: Жалпы даму жаттығуларын дұрыс жасай отырып, баланың қимыл-қозғалысын шыңдау				
Таңғы ас	Балалардың беті қолын жуып, таңғы асқа отыру. Ас ішу мәдениетімен таныстырып отыру. Қасық, шанышқыны дұрыс пайдалануды үйрету. Асты сөйлемей ішу. Астан соң беті – қолды жуу.				
Ұйымдастырылған іс-әрекетке дайындық	Бақиямызға барғанда, Жолыққан бар жандарға Ертемен ақ пейілмен «Қайырлы таң!» деймін мен	Дос болайық, бәріміз, Жарасып тұр әніміз. Тыныштықты сақтаймыз, Атсын күліп таңымыз.	Бір шаңырақ астында, Тату –тәтті тұрамыз. Бірге ішеміз асты да, Бірге сайран құрамыз.	Қуанамын мен де, Қуанасың сен де, Қуанайық достарым Арайлап атқан күнге.	Арайлап таң атты, Күн шуағын шашты. Сәлем күн, сәлем жер Сәлем достар Бәріміз бірге болайық.

Білім беру ұйымының кестесі		<i>Дене тәрбиесі:</i> <i>9.00-9.15</i>	<i>Дене тәрбиесі:</i> <i>9.00-9.15</i> <i>Қазақ тілі:</i> <i>9.20-9.35</i>	<i>Дене тәрбиесі:</i> <i>10.10-10.25</i>	<i>Музыка:</i> <i>9.20-9.35</i>

<p>Білім беру ұйымының кестесі бойынша ұйымдастырылған іс-әрекет.</p>	<p>Ой дамыту. Мнемотехника. Қыс мезгілі. Балалар мнемотехникаға қарап қыс мезгілі туралы айтады. Тосын сәт. Айгүл қуыршақ келеді. Балалардан көмек сұрайды. Анасының туған күніне сыйлық керек екенін айтады. Балалар онда «Электроника әлеміне барайық. Ол жерде аналарымызға арналған сыйлықтар көп. Электроника әлеміне саяхат.</p>  <p>Ой қозғау. Балалар бұл заттар анамызға керек па? Не үшін керек? Сендер аналарыңызға не сыйлар едіңдер? Сергіту сәті. Ал балалар тұрайық, Алақанды ұрайық. Бір отырып, бір тұрып. Біз демалып алайық. Дид ойын: «Не артық» Шарты: Электр құралдарын басқа құралдардан ажыратып айту.</p>	<p>Дид ойын: «Кім тапқыр?» Жұмбақ шешу <i>Шыр-шыр етеді, Құлағыңнан өтеді. Ұстай алсаң, Сөйлеп кетеді. (Телефон)</i> Ой дамыту. Суретпен жұмыс. пошта қызметкерлерімен, телефон, телеграф, радио, пошта т.б. сияқты байланыс түрлерімен таныстыру. Байланыс қызметінің бұл аталған түрлерінің бәрі адамдардың тұрмысына өте қажет Рөлдік-сюжеттік ойын «Пошта» Шарты: Ойын барысында балаларды үлкендермен дұрыс қарым-қатынас жасай білуге, әдептілікке, кншіпейілділікке тәрбиелейді. Сергіту сәті Біздер тату боламыз Гүл-гүл жайнап аламыз. Жаттығулар жасайық, Жақсы сергіп қаламыз. Дид ойын: «Телефондар» Шарты: Қиылған суреттерден телефондарды құрастырып, топтау. Дидактикалық ойын: «Телефон»</p>	<p>Қызығушылықты ояту К.Чуковский "Телефон" өлеңі оқып, түсіндіру. Әй телефон, телефон, Мамам келіп бұраса Кім керегін сұраса Тез шақырып келесің. Айтқанына конесің, -Балалар өлең не туралы айтылған? Ой қозғау.. -Балалар мынау ненің суреті? -Телефон бізге не үшін керек? -Телефонның қандай түрлерін білесіңдер? -Телефон тұтқасын көтергенде қандай сөз айтамыз? -Алло саламатсыз ба? Телефон Достарымызбен, жақындарымызбен сөйлесу үшін керек. -Үй телефоны және қалта телефоны. Таңғажайып сәт Есік жақтан қуыршақ келеді. Балалармен амандасып, өзінің анасын таба алмай қалғанын айтып, балалардан көмек сұрайды. -Балалар, қуыршаққа көмектесемізбе? Балалар, қуыршақтың анасын табу үшін, осы мына ақылды телефонды пайдаланамыз. -Қазір біз телефонмен сұқырлы сандарды теріп, қуыршақтың анасына</p>	<p>Мизга шабуыл Дид ойын: «Кім тапқыр?» Жұмбақ жасыру. Қыстың қаңтар, ақпанын, Кебежемем сақтадым. (тоңазытқыш) Ой дамыту. АКТ технологиямы. Слайд көрсету. Тоңазытқыш туралы түсінік беру. Тоңазытқыш – азық-түлікті салқын температурада сақтап тұру үшін пайдаланатын электр қуатымен жұмыс істейтін құрылғы. Тоңазытқыштың іші неге суық? - Тоңазытқыштың пішіні қандай? - Түсі қандай? Сергіту сәті Токтар сымның бойымен Жүгіреді токтаусыз. (денемізге саусақтарды жүгіртеміз) Топқа жарық сыйлайды, Барлығына ұнайды. (қимыл-қозғалыс көрсету) Ой қозғау. Қауіпсіздік ережелерін түсіндіру. -Сулы қолмен токты қосуға немесе ажыратуға болмайды; -Балаларға үлкендерсіз электр токтарын ұстауға болмайды; -Ерексектерсіз</p>	<p>Қызығушылықты ояту. Топқа қуыршақ Айгүл келеді. Қолында үлкен ыдыста және кішкентай ыдыста сүті бар. Балалар біздің үй жылу бергендіктен ыстық. Мен мына сүттерді дүкеннен сатып алдым. Енді бұл сүтті қайда қойсам болады? Ой қозғау. -Біз тағамдар бұзылып кетпес үшін қайда сақтаймыз? -Мына үлкен ыдыстағы сүт кішкентай тоңазытқышқа сия ма? -Недіктен симайды? -Тоңазытқыштың пішіні қандай? Қуыршақ Айгүлге көмек Балаларды топқа бөлу. Дид ойын: «Үлкен кіші тоңазытқыш» 1-топ. Үлкен тоңазытқыш құрастыру 2-топ. Кішкентай тоңазытқышқа азық – түлік жапсыру. Айгүлге тоңазытқышты сыйлау</p>
---	---	---	--	--	--

	<p>Айгүл қуыршақ анасына сыйлыққа кір машина алады. Айгүл қуанып балаларға рахмет айтып қоштасады.</p> <p>Балабақшаға оралу</p> <p>Дид ойын: «Бөлігін тап»</p> <p>Шарты: Суреттегі бөлігі жоқ заттардың бөлігін табу.</p> <p>Тоңазытқыштың ишүры жоқ т.б, шаңсорғышқа иланг жапсыру, теледидарға икафы салу.</p> <p>Қорытынды.</p> <p>Балаларды мадақтау.</p> <p>Сұрақтар ілмегі арқылы қорытынды жасау.</p>	 <p>Мақсаты:Қатты қағаздан жасалған телефон пішініне реттік сандарын әр түспен жапсыру. Түстерді атау, пішіндерін ажырату, сөздік қорын байыту.</p> <p>Қорытынды.</p> <p>Сұрақтар қойып, тақырыпты қорытады</p>	<p>хабарласамыз.</p> <p>Қуыршақтың анасы келеді, баласын көріп қуанып, балаларға рахмет айтып, сыйлықтарын беріп қоштасады.</p> <p>Дид ойын: «Телефон»</p> <p>Шарты: Қалта телефон мен үй телефонын құрастыру.</p> <p>Балаларды топқа бөлу.</p> <p>1-топ ұялы телефон құрастыру</p> <p>2-топ үй телефонының суретін салу.</p> <p>3-топ. Үй телефонына сандар жапсыру.</p> <p>Қорытынды Сұрақ – жауап.</p> <p>Балаларды мадақтау</p>	<p>тұрмыстық техникаларды қолдануға болмайды.</p> <p>-Пеш қызып тұрғанда балалар қасына жақындауға болмайды.</p> <p>-Кір жуатын машинаға қолды салуға болмайды.</p> <p>Дид ойын. «Жұбын тап»</p> <p>Шарты: Жұп карточкаларын жинайды.</p> <p>Шығармашылық бұрыш</p> <p>Еркін тақырыпта жұмыс.</p> <p>Бақылау.</p> <p>Қорытынды.</p> <p>Мадақтау</p>	<p>Балаларға рахмет айтып, қуыршақ Айгүл қоштасады.</p> <p>Миға шабуыл.</p> <p>Дид ойын: «Кім тапқыр?»</p> <p>Жұмбақ жасыру.</p> <p>1. Шаң-тозаңды сүймейді, Тазалап оны жүр дейді. (шаңсорғыш)</p> <p>2. Біздің үйде бір зат бар Сақтайды онда тамақты. Болсын мейлі күз бен жаз Іші оның қатты аяз. (тоңазытқыш)</p> <p>3. Бүкіз әлем ішіне сияр Аты оның ... (теледидар)</p> <p>Сұрақ – жауап.</p> <p>Бұларды бір сөзбен не дейміз?</p> <p>Бұл заттар немен жұмыс жасайды?</p> <p>Ой дамыту.</p> <p>Қауіпсіздік ережелері.</p> <p>Сұлы қолмен тоқты қосуға немесе ажыратуға болмайды;</p> <p>-Балаларға үлкендерсіз электр токтарын ұстауға болмайды;</p> <p>-Ерексектерсіз тұрмыстық техникаларды қолдануға болмайды.</p> <p>-Пеш қызып тұрғанда балалар қасына</p>
--	---	--	---	--	--


					<p>жатындауға болмайды. -Кір жуатын машинаға крды сағуға болмайды.</p> <p>Қортынды Сұрақ - жауап Балаларды мадақтау</p>
Екінші таңғы ас	Тамақтану алдында гигиеналық рәсімдерді орындау (мәдени-гигиеналық дағдылар, өзіне-өзі қызмет көрсету, еңбек қызметі) балалардың тамаққа назарын аудару, мәдени тамақтануға тарту				
Серуенге дайындық	Киіну: Серуенге шығу, балаларды біртіндеп киіндіру, киімдерінің дұрыс киілуін қадағалау, қатармен жүруге бағдыландыру.				
Серуен	Картотека № 3 Сұмь торғайды бақылау.	Картотека № 4 Бұршақты бақылау.	Картотека № 5 Қыстап қалатын құстарды бақылау	Картотека № 9 Қырауды бақылау.	Картотека № 18 Аяқтың терезеге салған суретін бақылау.
	Қысқы серуен картотекасынан				
Серуеннен оралу	Тазалық процедурасы. Қолдарын сабынмен жууды, өз сүзгілеріне сүртінулерін талап ету, ұқыптылыққа, тазалыққа тәрбиелеу Балаларға реттілікпен киімдерін шешуі, өз сөрелеріне киімін жинап таза ұстауды, су болған киімдерін тәрбиешіге көрсетуге үйрету. Гигиеналық шараларын ұйымдастыру. Түскі асқа дайындық.				
Түскі ас	Ұқыпты тамақтану дағдыларын, ас құралдарын қолдану дағдыларын жетілдіру. Тамақтану алдында мұқият жуықуды, тамақтану әдебін сақтап, асты аз-аздан алып, шұғыл жесуді үйрету. Тамақтан соң ауыздарын шаюды қадағалау				
Күндізгі ұйқы	Белгілі жүйелікте киімдерін шешуді, киімдерін ұқыпты орындыққа іліп қояды тысықтау. Өз төсек орындарын дайындап жатуды дағдыландыру, үлгері алмаған достарына жәрдемдесу. Балалардың тыныш ұйықтауына жағымды жағдай жасау				
Біртіндеп ұйықдан ояту, сауықтыру – шаралары.	Жаттығу кешені №6 Балалар тұрайық Көзімізді ашайық Қолымызды созып Шынығып бір алайық.	Жаттығу кешені №7 Балапандар тұрайық Көзімізді ашайық Жан-жаққа біз қарайық Бір күлімдеп алайық.	Жаттығу кешені №8 Ұйқыдан біз тұрамыз Көзімізді ашамыз Жан-жағымызға қарайық Төсектен біз тарайық	Жаттығу кешені №9 Ұйқыдан біз тұрайық Көзімізді ашайық Анда-мында созылып Тарқасайық, тұрайық	Жаттығу кешені №10 Көзімізді ашайық Аунап, кунәп алайық, Самал жел бізге желсініп, Ұйқымызды ашайық
	Ұйқы ашар жаттығу картотекасынан				
Бесін ас	Қолдарын сабындап жуып, өз сүзгілеріне сүрту, ұқыпты тамақтану дағдыларын, тамақтану әдебін дұрыс сақтай бітуге дағдыландыру.				
Балалардың дербес әрекеті (бағу қимылды ойындар, үстел үсті	ТӘЖІРИБЕ «Судың қасиеттері» Мақсаты: Судың қасиеттерімен	ТӘЖІРИБЕ «Су қатқан кезде кеңейеді» Мақсаты: Қар жылууды	ТӘЖІРИБЕ «Қардың еруінің температураға тәуелділігі» Мақсаты: Балаларға қар	ТӘЖІРИБЕ «Табиғи үлкейткіш әйнек» Мақсаты: Жәндіктерді	ТӘЖІРИБЕ «Менің добым» Мақсаты: Жеңіл заттардың суда

<p>ойындары. Бейнелесу әрекеті, кітап тарқару және тағы басқа әрекеттер)</p>	<p>танымстыру (<i>пішіні бар, иісі, дәмі, түсі жоқ</i>). Қолданылатын материалдар: Әртүрлі пішіндегі бірнеше ыдыстар, су. Процесі: Әртүрлі пішіндегі мөлдір ыдыстарға су құйып, базаларға су ыдыстың пішінін қабылдай алатынын көрсету. Қорытынды: Судың пішіні жоқ және ол құйылып тұрған ыдыстың пішінін қабылдай алады. Судың дәмі. Мақсаты: Судың дәмі бар-жоғын білу. Қолданылатын материалдар: Су, үш стақан, тұз, қант, қасық. Процесі: Тәжірибе жасамас бұрын судың дәмі қандай екенін сұрау. Осыдан кейін базаларға қарапайым қайнаған суды ішуге беру. Содан кейін бір стақанға тұз, ал келесісіне қантты араластырып, базаларға дәмін көруге беру. Енді судың дәмі қалай өзгергенін айту. Қорытынды: Судың дәмі жоқ, бірақ оған қосылған заттың дәмін қабылдайды.</p>	<p>қалай сақтайтынын анықтау. Қардың қорғаныш қасиеттері. Су қатқан кезде кеңейетінін дәлелдеу. Барысы: Температурасы бірдей екі бөтелкені серуенге шығару. Біреуін қарға көміп, екіншісін бетіне қалдыру. Су қалай өзгерді? Қарға көмілген су неге қатпады? Қорытынды: Қарға көмілген су қатпайды, өйткені қар жылуды сақтайды, ал бетіндегі су мұзға айналды. Егер мұзға айналған бөтелке жарылып кетсе, онда су қатқан кезде кеңейеді деген қорытындыға келу.</p>	<p>(мұз) күйінің ауа температурасына тәуелділігі туралы түсінік беру. Температура неғұрлым жоғары болса, қар соғұрлым тез ериді. Барысы: 1) Аязды күні базаларды домалақ қар жасауға шақыру. Неліктен домалақ қар жасалынбайды? Себебі, қар ұсақ, құрғақ. Не істеуге болады? Қарды бір топқа жинап, бірнеше минуттан кейін домалақ қар жасауға тырысу. Домалақ қарлы жасалынды. Неліктен қар бір-біріне жабысты? 2) Топтағы терезенің астындағы батареяға қары бар ыдысты қою. Қар қай жерде тез ериді? Неліктен? Қорытынды: Қар ауа температурасына байланысты өзгереді. Температура неғұрлым жоғары болса, қар соғұрлым тез еріп, оның қасиеттерін өзгертеді.</p>	<p>ұлқейткіш әйнектің көмегінсіз ұлқейту жолын көрсету. Қолданылатын материалдар: үш литрлік банка, тағамдық пленка. Процесі: Сіз жәндіктерді ұлқейткіш әйнексіз көру үшін ұлқейту әдісін білесіз бе? Шыны ыдыстарды абайлап ұстау. Үш литрлік банкаға жәндіктерді салу. Жоғарыдан, банканың мойнына тарту (тағамдық пленканы созбаймыз). Пленканы жіппен немесе резеңкемен байлау, ал ойыққа су құю. Нәтижесінде ең кішкентай бөлшектерді көруге болатын «ұлқейткіш әйнек» пайда болды. Қорытынды: Судың ұлқейту қасиеті бар.</p>	<p>қалқып қана қоймай, сонымен қатар судан «секіріп кетуі» мүмкін екендігі туралы түсінік беру. Тапқырлықты, зейінді, байқағыштықты дамыту. Қолданылатын материалдар: су толтырылған шағын ванна, кішкентай резеңке доп, майлық, қарындаш, қағаз. Процесі: Доппен тығылыспақ ойынын ойнау. - Доп суга батады ма? Балаларды допты қолдарымен ұстап көруді ұсыну. - Ол қандай? (серпімді, жеңіл). Су толтырылған шағын ваннаға допты салу. - Допқа не болды, неге ол батпайды? (Доп қалқып тұрады, ол жеңіл). Балаларға допты ваннаның түбіне дейін батырып, қолдарымен ұстап тұрып, жіберіп қалуды ұсыну. - Допқа не болды? (Ол судың бетінен секіреді). Қорытынды: Доп ауамен толтырылған, ол жеңіл және жеңіл заттар суда</p>
--	---	--	---	---	---

					батпайды. Су жеңіл заттарды судың бетінен итереді.
Балалармен Жеке жұмыс	Дидактикалық ойын: «Моншақтар тізбегі» Мақсаты: Балаларға моншақ жасауды үйрету. Бекарыс Раян	Дьенеш блоктарымен жұмыс Дидактикалық ойын: «Машина жүріп барады», «Гүлдер өсіп тұр», «Биік мұнара», «Күшік үреді». Балаларды ойын тақырыптары бойынша топқа бөлу. Құрастыру нәтижесін бекіту. Бақбол Ислам	АҚТ технологиясымен жұмыс Математикалық дамытушы ойындар Сурақ-жауап Еламан Нұрасыл	Мнемотехника әдісі Тақмырбы: Киімдер Мақсаты: мнемо кестемен жұмыс жасай отырып, балалардың киімдер туралы өз ойларын толық жеткізе білуге үйрету. Бекарыс Ислам	«Бұны қай кезде киеді?» Мақсаты: әр жыл мезгілінде қандай киімдер киетінін баяндату арқылы сөздік қорларын молайтып, ауыз екі сөйлеуге баулу. Әмір Раян
Кешкі ас	Ас алдында гигиеналық шараларды орындау (мәдени-гигиеналық дағдылар, өзіне-өзі қызмет көрсету, еңбек қызметі) Гигиеналық шаралар (қолды дұрыс жуу, сүлгінің орнын білу, қолды дұрыс сүрту, сүлгіні іліп қою, көркем сөзді қолдану, мысалы, "Сылдырлайды мөлдір су") Тамақтану (өз орнына отыру, дұрыс отыру, ас құралдарын дұрыс ұстау, тамақты ұқыпты қабылдау, сөйлеспеу, Алғыс айту)				
Серуенге дайындық	<i>Серуенге шығу туралы балаларға түсіндіру жұмыстары. Киімдерін дұрыс кие білуге үйрету. Аяқ киімнің оң салым түсіндіру. Серуенге шығу. Балалардың киіну реттілігін бақылау, киінгенде түймелерін қадап, аяқ киімінің бауын байлауды, киімдегі олқылықтарды жөндеуді қадағалау. Киім шкафтарын таза ұстау және жинау</i>				
Серуен	Картотека № 3 Суық торғайды бақылау.	Картотека № 4 Бұршақты бақылау.	Картотека № 5 Қыстап қалатын құстарды бақылау	Картотека № 9 Қырауды бақылау.	Картотека № 18 Аялдың терезеге салған суретін бақылау.
Серуеннен оралу	Топқа оралу кезінде қатарға тұруды дағдыландыру. Асықпай педагогтің артынан жүру, жұптасып жүруді үйрету. Өз шкафтарын тану дағдысын қалыптастыру. Топта киетін аяқ киімдерін өз бетінше ауыстырып, киюін қалыптастыру. (дербес қимыл әрекеті).				
Балалардың дербес әрекеті (баяу қимылды, үстел үсті ойындары, бейнелеу іс- әрекеті, кітаптарды қарау жәт басқалар	<i>Топта балалармен шағын ойын орталықтарында еркін ойындарды ұйымдастыру, үстел үсті пазлдармен ойын, Өнер орталығында сурет салу, суретті кітапшаларды бояу, Қарапайым құрылыстар құрастыру, кітаптарды қарау, Табиғат бұрышын мекендеушілерді бақылау дағдыларын қалыптастыру</i>				

Тәрбиелеу – білім беру процесінің циклограммасы
Қаңтар айы IV апта

Күн тәртібінің үлгісі	Дүйсенбі 29.01.2024	Сейсенбі 30.01.2024	Сәрсенбі 31.01.2024	Бейсенбі 01.02.2024	Жұма 02.02.2024
Балаларды қабылдау	<i>Балалардың көңіл-күйін бақылау.дене қызуын өлшеп тазалықтарын тексеру. Арнайы журналға тіркеу. Мәдени- гигиеналық шараның орындалуын қадағалау. Медбике, психологпен бірлескен жұмыс.</i>				
Ата-аналармен әңгімелесу, кеңес беру	<i>«Балалардың демалыс күндерін қалай, қайда өткізгендері жайлы» әңгімелесу. Ата-аналараға ертеңгілік жаттығуға балаларды үлгертіп әкелулерін ата-аналарға түсіндіру</i>				
Балалардың дербес әрекеті (баяу қимылды ойындар, үстел үсті ойындары, Бейнелеу әрекеті, кітаптар қарау және тағы басқа әрекеттер	<i>Дид ойын: «Суретші қай жерде қателесті?» Мақсаты: Балалар суреттегі сәйкессіздікті таба алады.</i>	<i>Дид ойын: «Экологиялық бағдаршам» Мақсаты: Балалар мақал-мәтел, тақпақтар, тиым сөздер арқылы табиғат туралы түсінеді.</i>	<i>Дид ойын: «Гүлдерді күтеміз» Мақсаты: балалар табиғатты рухани бағалау мәдениетін, гүлдерді дұрыс күтіп-баптау дағдыларын түсінеді.</i>	<i>Дид ойын: «Құстарға көмек береміз» Мақсаты: Балалар құстар туралы суреттермен жұмыс жасап, өз ойларын айта алады.</i>	<i>Дид ойын: Бақша да ма, бау да ма? Мақсаты: Жемістер мен көкөністер туралы олардың айырмашылықтарын айта алады.</i>
	Әлеуметтік-эмоционалды дағдыларды қалыптастыру картотекасынан				
Таңертенгі жаттығу	<i>Ақпан айының I- аптасына арналған таңғы жаттығу кешені. Жаттығу кешені қосымша тіркелген Мақсаты: Жалпы даму жаттығуларын дұрыс жасай отырып, баланың қимыл-қозғалысын шыңдау</i>				
Таңғыас	<i>Балалардың беті қолын жуып, таңғы асқа отыру. Ас ішу мәдениетімен таныстырып отыру. Қасық, шанышқыны дұрыс пайдалануды үйрету. Асты сөйлемей ішу. Астан соң беті – қолды жуу.</i>				
Ұйымдастырылған іс-әрекетке дайындық	<i>Жарқырап күнде ашылды, Айналага нұр шашылды. Қайырлы күн! Біз көңілді баламыз! Қайырлы күн! Біз сүйкімді баламыз</i>	<i>Күлімдеген күн мейірімді! - Кішіксіз ақ қар мейірімді! - Таза мөлдір су мейірімді! - Бәрімізді көтеріп тұрған жер мейірімді!</i>	<i>Күн нұрындай көңілім, Даламдай кең пейілім. Жүрегім толы мейірім, Бәріне ортақ шуағым, Қайырымды боламын.</i>	<i>Қайырлы таң балалар! Жарқырады қаламыз, Жайнай түсті даламыз, Қайырлы таң балалар! Аман Отан панамыз, Аман ата-анамыз, Қайырлы таң балалар</i>	<i>Қол ұстасып, ніп, Тұра қалдық Өзіміз де дөңгелек Күнге ұқсайды</i>
Білім беру ұйымының кестесі		<i>Дене тәрбиесі: 9.00-9.15</i>	<i>Дене тәрбиесі: 9.00-9.15 Қазақ тілі: 9.20-9.35</i>	<i>Дене тәрбиесі: 10.10-10.25</i>	<i>Музыка: 9.20-9.35</i>

<p>Білім беру ұйымының кестесі бойынша ұйымдастырылған іс-әрекет.</p>	<p>Жеті лақ. Ой қозғау. - Балалар қасқыр туралы не білесің дер? - Қандай жануар?- Ешкі, лақ қандай жануар?- Лақ туралы қандай өлең тақпақ білесіңдер. Ертегі тыңдаған ұнай ма сендерге? Ертегі әлемі бұрышым. Ертегіні мнемокесте бойынша түсіндіру.</p>  <p>Ертегі желісінен сұрақ – жауап. Ешкі не үшін орманға күнде барады? Орманда ешкі мен лақтардан басқа не болды? Ол лақтарға не деп ескертті? Лақтар есікті қалай ашып қойды? Кішкентай лақ қайда тығылып қалды? Сергіту сәті: Еркін ұста денеңді, Тарсылдатпай еденді Орнымыздан тұрып ап Жүгірейік бір уақ.</p> <p>Менің сүйікті бұрышым А3 форматта ертегі желісін ретімен жасау.</p>	<p>«Түлкі мен қоян» (ертегі) Қызығушылықты ояту Тосын сәт. Ертегілер әлемінен үш түрлі конвертпен хат келу. 1-ші қызыл конверт ашу. II. Миға шабуыл. Дид ойын: «Кім тапқыр?» Жұмбақ жасыру. Өзі қу, жүрген жері айқай да шу (түлкі) -Көзі тостақ, өзі қорқақ. (қоян) Жұмбақтың шеңберін түсіндіру. -түлкі жыртқыш аң, ал қоян жыртқыш емес. -Қоян өте қорқақ аң, оны үйде асырауға да болады. 2-ші сары конверт тапсырмасы «Түлкі мен қоян» ертегісімен таныстыру. АҚТ технологиясымен жұмыс. Түлкі мен Қоян Ерте, ерте, ертеде түлкінің құйрығы жоқ еді. Қасқырмен тату тұрмаған соң үнемі қашып жүреді екен. Сол үшін қасқыр түлкінің артынан еріп, аңдып жүріп оның ініне түсіпті. Түлкі болса інінің екінші тесігінен шығып кетіпті. Шығып кетпесе қасқыр түлкіні жеп қояр еді. Сөйтіп түлкі орманда қайғырып келе жатса ағаш түбінде отырған қоянды көреді. Ол кезде қояндардың</p>	<p>Мақта қыз бен мысық. Қызығушылықтарын ояту. Балалар мен қонаққа ертегіші Ерден атайды шақырып едім. АҚТ технологиясы. Балалардың назарын бейнетаспаға аудару. (Бейне таспа арқылы ертегіші атай Ерден келеді). Балалардан қандай ертегі білетіндерін сұрайды. Ой, балалар, сендер көп ертегі біледі екенсіңдер Ерден ата жұмбақ жасырады. От басында құмған, Екі көзін жұмған. Ол не? -Мысық қай ертегіде кездеседі? Ерден ата : Маған осы ертегідегі кейіпкерлердің суретін салып беріңдерші? Балалар ертегіде қандай кейіпкерлер бар еді? Топқа бөлу Ертегі кейіпкерлері арқылы. 1-топ: Мысық 2-топ. Мақтақыз 3-топ. Тауық Сергіту сәті. Иіліп оңға бір, иіліп, солға бір. Жаттығу жасаймын. Оң аяқ сол аяқ, оң аяқ, сол аяқ Жаттығу оңай-ақ. 1-топ. Мысықты қылқаламмен</p>	<p>“Муз астындағы ұйқым” ертегісі Миға шабуыл Дид ойын: «Кім тапқыр?» Жұмбақ жасыру. Суда оның өмірі, Суда оның көрегі. (балық) Ой дамыту АҚТ технологиясымен жұмыс. Балық туралы түсінік беру. Сендер балық аулауға барғыларың келеді ме? Ендеше көлге саяхат жасайық. Саяхатты хабарлау. Таза ауа жұтамыз. Өзен көлді аралап Балық аулап қайтамыз. Міне балалар көлге келіп жеттік. Тосын сәт. - көлдің арғы бетінде кімді көріп тұрсыңдар? балықшы атайды. Атайға бару үшін қандай көлік таңдаймыз? -Дұрыс, кемені таңдаймыз -Балықшы атайға келу -Сәлеметсіңдер ме балалар? Балалар балықшы атайдың қолында не бар? Бұл қармақпен не істейді? -Дұрыс балалар, балық аулайды. Ал сендер де ұстап көргілерің келеді ме? -Ендеше, менің сұрақтарыма жауап</p>	<p>Ғажайып сәт. Бауырсақтың қонаққа келуі.- Амандасу. Бауырсақ : Менің атым Бауырсақ, Мені пышақпен қырып алды, Қанатпен сыпырып алды. Қаймаққа иледі, майға пісірді. Мен атадан кеттім, Мен әжеден кеттім, Тыңдамадым атамды, Тыңдамадым әжемді Үйімді мен сағындым, көмектесің балақай. Сұрақ – жауап. -Бауырсақ қай ертегінің кейіпкері? Балалардың жауабы. -Бауырсақтың түсі қандай? Сары. - Бауырсақтың пішіні қандай? - Домалақ, шеңбер. Дид ойын: «Бауырсаққа</p>
---	---	--	---	---	--

<p>1. Орманға үй құрастырып, жапсыру.</p> <p>2. Ешкі мен лақтар жапсыру.</p> <p>3. Қасқырды бояу.</p> <p>Дид ойын: «Ненің даусы»</p> <p>Шарты: Ешкімен қасқырдың даусын ажырату.</p> <p>Театр әлемі.</p> <p>Ертегіні сахналау.</p> <p>Қорытындылау.</p> <p>Дид ойын: «Аттың ата»</p> <p>Шарты: ертегіде кездескен кейіпкерлердің аттарын атау. Жағымды, жағымсыз кейіпкерлерді ажырата білу.</p> <p>-Неге олай ойлайсың?</p> <p>Балаларға смайлтер беру арқылы мадақтау.</p>	<p>құйрығы ұзын, жүзгірулеріне кедергі келтіреді екен. Содан түлкі жүзгіріп барып қоянды ұстап алыпты. Қоян қорыққанынан түлкішек мені жібере салшы мен сазан құйрығымды сығалайын депті. Міне содан бері түлкінің құйрығы ұзын әдемі де, ал ал қоянның құйрығы қысқа екен.</p> <p>Ертегі желісі арқылы сұрақ-жауап.</p> <p>3-ші көк конверт тапсырмасы</p> <p>Дид ойын: «Қандай жануар?»</p> <p>Шарты: Ойынға конверт дайындалады. Конверттің ортасы дөңгеленіп қиылған. Жануарлардың суреті конвертке салынады.</p> <p>Ойықтан көрінген аңдардың дене мүшелері арқылы қандай жануар екенін табады.</p> <p>Дид ойын: «Түлкі мен Қоянға сипаттама»</p> <p>Түлкі қандай?</p> <p>-Түлкінің терісі қандай? (үлпілдек, жұмсақ)</p> <p>-Түлкінің баласын қалай атайды? (жәутік) екен.</p> <p>-Ал, Қоян қандай?</p> <p>-Неге Қоянның терісі қыста ақ болады?</p> <p>-Балалар, қоян қалай дыбыстайды? (шыңғырады)</p> <p>-Қоянның баласын қалай айтамыз? Көжсек</p> <p>Ертегі желісін сахналау.</p> <p>Балаларды мадақтау.</p>	<p>жағып, мақталы таяқша мен дене бөліктерін бояу.</p> <p>2-топ.</p> <p>Мақата қызыдың суретін құрастыру.</p> <p>3-топ. Ертегі кейіпкерін ретімен жапсыру.</p> <p>Балалардың жұмысн бақылау.</p> <p>Жеке көмек көрсету.</p> <p>Ертегі желісіндегі кейіпкерлерді атау.</p> <p>Қорытынды.</p> <p>Қане, балалар, кім өз суретін Ерден атайға көрсеткісі келеді?</p> <p>Ерден атай балаларды мадақтап, қоштасады.</p> <p>Балалар, сендерге әр түрлі тәсілмен сурет салған ұнады ма? Қандай ертегі кейіпкерін бейнеледіңдер? Балаларды мадақтау</p>	<p>берсеңдер, мен сендерге қармағымды беремін.</p> <p>1-сұрақ: Табиғат нешеге бөлінеді?</p> <p>2-сұрақ. Балық табиғаттың қай бөлігіне жатады? Су ше?</p> <p>Сергіту сәті</p> <p>Біз жүземіз оң жаққа, Біз жүземіз сол жаққа, Шоршағмыз көл астында, Ыршағмыз көл бетінде Түңгінқыққа батамыз, Тәтті үйқыға жатамыз</p> <p>Балықшы атай: Балық туралы ертегі тыңдағыларың келе ме?</p> <p>Ертегі тыңдау.</p> <p>Бұл ертегі "Мұз астындағы ұйқы" деп аталады.</p> <p>Қыстың алғашқы аязынан кейін көлдің бетін айнадай жылытыр мұз басты. Мұз әлі жұқа болғанымен, күн сәулесін көлегейлеп, су асты күңгірт тартты. Бұрын мұндайды көрмеген жас сазандар су астының күңгірт тартқанына абыржып қалды. Мұны байқаған кәрі сазан түсіндіріп жатыр: Жыл сайын осылай болады. Біраздан кейін мұздың үстін қар басады да, мүлде қараңғылық орнайды. Міне балалар қазір балықтар мұз астында ұйықтап жатыр.</p> <p>Мен мына қармағымды</p>	<p>көмек»</p> <p>Бауырсақтың атасы мен әжесіне апаруға көмектесу. -</p> <p>1. Шыршаңның түбінде жылап тұрған қоянды көреді.</p> <p>Тәрбиеші:</p> <p>Сәлеметсіз бе, қоян. Сен неге жылап тұрсың</p> <p>Қоян : Менің тұратын үйім жоқ, соны маған табуға көмектесіңдерші.</p> <p>Тәрбиеші: Қоянға көмек</p> <p>Балалар мынау қандай пішін,?</p> <p>Балалар :</p> <p>Төртбұрыш (оның төртбұрышы бар). Мынау үшбұрыш (оның үш бұрышы бар). Мынау шеңбер (ол дамалақ болады). қоянның үйін құрастыру.</p> <p>Қоян : Балалар сендерге көп-көп рахмет. Менің баспанам болды. Рахмет мен енді өз жөнімен кетейін.</p> <p>- Бауырсақтың</p>
--	---	--	--	--

			<p>сендерге сыйға беремін Күн жылып, мұз ерігесін осы жерге келіңдер сол кезде балық аулап көресіңдер. Балықшы атаймен қоштасу. Сау болыңдар Саяхаттан қайту. Топқа келу. Шығармашылық жұмыс. Дид ойын: «үлкен – кіші балықтар» Шарты: Шығармашылық жұмыс арқылы мжапсыру, сурет салу, құрастыру. 1-топ: Үлкен балықтарды құрастыру 2-топ: Кішкентай балықтарды өзен суына жапсыру. 3-топ: Қармақ суретін салу. Қортынды Сурақ-жауап Балаларды мадақтау.</p>	<p>алдынан қасқыр кездеседі. 2. Қасқырға кездесу. Балалар менің қарным ашып тұр. Мен бауырсақты жеймін. Балалар : Жоқ, сен бауырсақты жемеші, біз бауырсақты атасы мен әжесіне апаруға көмек-тесейік деп келе жатырмыз. Дид ойын: «Қасқырға ет береміз» Шарты: ермексаздан ет жасау. Қасқыр : Рахмет балалар, 3.Аюға кездесу. Ой- ой менің қарным ашып тұр еді, жақсы болды ой мына бауырсақты жеймін. Балалар: Аю, аю бауырсақты атасы мен әжесі күтіп отыр соған тезірек бару керек, қайта сен бізге көмектесші, орманнан қалай шығамыз.</p>
--	--	--	---	---

					<p><i>Сергіту сәті : Ормандағы аудың, Құлтынайы көп екен. Теріп, теріп аламыз, Қалтамызға саламыз. Дид ойын: «Аюға бал береміз» Шарты. Бал салынған бөшкені бояу. Жарайсыңдар тура бара беріңдер сол кезде орманнан шығасыңдар. Түлкіні кездестіру Түлкі :Бауырсақ мен сені жеймін. Бауырсақ: Жемеші, мені. Мен балалардан көп нәрсені үйреніп келе жатырмын. Сен бізді бір сынап көрші. Түлкі : (қолында бір бума қағаз). Онда менің жұмбақ-тарымды шешіп көріңдер. - Қыста ақ, жазда сұр. қоян Мен бал құмар қорбанбай-мын, Тәтті ұрлауға қорланбаймын.</i></p>
--	--	--	--	--	---

					<p>(аю) Түлкі : Сендер менің тапсырмаларымды жақсы орындадыңдар. Мен сендерге ризамын. Бауырсақты жемеймін. Балалар : (Біз бауырсақпен қоштасамыз). Бауырсақ, міне орманнанда шықтық, енді мына жолмен тура жүрсең атаң мен әжеңе барсың. Бауырсақ : Мен сендерден көп нәрселер үйрендім. Сендерге рахмет. Мені атам мен әжем тосып отырған шығар. Үйіме қайтайын. Қош сау балыңыздар. Қартынды Балаларды мадақтау.</p>
Екінші таңғы ас	Тамақтану алдында гигиеналық рәсімдерді орындау (мәдени-гигиеналық дағдылар, өзіне-өзі қызмет көрсету, еңбек қызметі) балалардың тамаққа назарын аудару, мәдени тамақтануға тарту				
Серуенге дайындық	Киіну: Серуенге шығу, балаларды біртіндеп киіндіру, киімдерінің дұрыс киілуін қадағалау, қатармен жүруге дағдыландыру.				
Серуен	Картотека № 3 Суық торғайды бақылау.	Картотека № 6 Айналадағы адамның қысқы еңбегі.	Картотека № 7 Аялды күнді бақылау.	Картотека № 8 Мұзды бақылау.	Картотека № 16 Күнді бақылау.

	Серуен картотекасынан				
Серуеннен оралу	Тазалық процедурасы. Қолдарын сабынмен жуудыру, өз сүлгілеріне суртінулерін талап ету, ұқыптылыққа, тазалыққа тәрбиелеу Балаларға реттілікпен киімдерін шешуі, өз сорелеріне киімін жинап таза ұстауды, су болған киімдерін тәрбиешіге көрсетуге үйрету. Гигиеналық шараларын ұйымдастыру. Түскі асқа дайындық.				
Түскі ас	Ұқыпты тамақтану дағдыларын, ас құралдарын қолдану дағдыларын жетілдіру. Тамақтану алдында мұқият жуынуды, тамақтану әдебін сақтап, асты аз-аздан алып, шусыз жеуді үйрету. Тамақтан соң ауыздарын шаюды қадағалау				
Күндізгі ұйқы	Белгілі жүйелікте киімдерін шешуді, киімдерін ұқыпты орындыққа іліп қоюды нысықтау. Өз төсек орындарын дайындап жатуды дағдыландыру, үлгере алмаған достарына жәрдемдесу. Балалардың тыныш ұйықтауына жағымды жағдай жасау				
Біртіндеп ұйқадан ояту, сауықтыру – шаралары.	№9 1. Ояту Ұйқыдан біз тұрайық Көзімізді ашайық Анда- мында созылып Тарқасайық, тұрайық	№10 1. Ояну Көзімізді ашайық Бойымызды жазайық Терезеге қарап Күн жылуын алайық.	№10 1. Ояну Көзімізді ашайық Бойымызды жазайық Терезеге қарап Күн жылуын алайық.	№11 1. Ояну Көзімізді ашайық Аунап, қунап алайық Самал жел бізге желпісін, Ұйқымызды ашайық	Жаттығу кешені №13. Арқанын қалтын сақтауға арналған жаттығулар
	Ұйқы ашар жаттығу картотекасынан				
Бесін ас	Қолдарын сабындап жуып, өз сүлгілеріне сурту, ұқыпты тамақтану дағдыларын, тамақтану әдебін дұрыс сақтай білуге дағдыландыру.				
Балалардың дербес әрекеті (бағу қымылды ойындар, үстелүсті ойындары. Бейнелеу әрекеті, кітап тарқару және тағы басқа әрекеттер)	Дид ойын: «Кім жылдам?» Қалбалақтап ұшады. Қанаты талып, Жерді барып құшады. (Қар) Ой дамыту Мнемo кестемен жұмыс Қазір жылдың қай мезгілі? - Қыс мезгілі. Қыс мезгілінің ауа райы қандай болады? - Қар жауады, аяз болады, боран соғады, мұз қатады. Қыс мезгілінде қалай киінеміз? - Тон, малақай, етік, шалбар, жейде, қолғап, мойынорағыш, баскиім киіміз. «Қыс»	Дид ойын: «Үлкен-кіші шыршалар» 1-топ Үлкен А3 форматта салынған орман суретіне үлкен шыршаларды құрастырып орналастыру. 2-топ. Үлкен А3 форматта салынған орман суретінің үстіне кішкентай шырша құрастырып, орналастыру	Қызығушылықты ояту. Дид ойын: «Кім тапқыр?» Жұмбақ жасыру. Қолымен қаламы жоқ, Бірақ сурет салады (Аяз) Көздің беті көк әйнек, Сырғанауға тым әйбет. (Мұз) Аппақ етіп айналаны, Ақ көбелек айналды; Әбден қонып болған соң, Жер әлемде жайланды. (Қар) Жұмбақтың шешуіне байланысты сұрақ – жауап, түсіндіру. Ой қозғау. Мнемoтехника әдісімен жұмыс. Мнемo кесте қыс мезгілін	Дид ойын: «Кім тапқыр» Сұрақтар: -Құстардың ортақ қасиетін ата. (қанаты, ұшады, шоқиды, тұмсығы) -Құстардың бір –бірінен айырмашылығы неде? (әр түрлі дауыстайды) - Құстардың қандай пайдасы бар?(ағаштарды зиянкестерден қорғайды. 2-топ қызыл қалташа Қыстайтын құстарды ата? Дид ойын: «Кім тапқыр?» Шарты: Білетін құстарды атау. Сұрақ-жауап. Оларға қандай қамқорлық	Қызығушылықта рын ояту Дид ойын: «Даусынан ажырат» Шарты: Жануарлардың дыбысы естіледі балалар қай жануар екенін айтып алдарындағы суреттен көрсетеді . 2. Ой қозғау. Суретпен жұмыс. Түсінік беру. -Суретте қандай

	<p>Сыртта боран зулайды, Қарды үйіріп құлап. Әлсін - әлсін тыңдайды, Терезеден сығалап Балаларды мадақтау.</p>		<p>сипаттау. -Қазір қандай мезгіл? -Қыс мезгілінде қандай табиғат құбылыстары болады? -Несімен ұнайды? Қандай ойын түрлерін білесіңдер?</p>	<p>жасау керек? -Незіктен оларға қыста тамақ тауып жеу қиын болады? Жасыл қалташа Құс туралы тиым сөз айт? -Құстардың ұясын бұзба. -Құсты апта, өлтіруге болмайды. -Құстың жұмыртқасын жарма. «Құстарға қамқорлық» тақпақты бірге айту. Жылы жаққа ұшпайтын, Біздің жақта қыстайтын Құстар жүрсе жуықта Жем шашуды ұмытпа.</p>	<p>жануарларды көріп тұрсыңдар? -Неге оларды үй жануарлары деп атаймыз? -Оларға кімдер қамқорлық жасайды? - Үй жануарларының адамға тиісизер пайдасы бар ма? -Олардың төлдерін қалай атаймыз? Ой дамыту Төлдерін атау. (алдын ала жұмыстан) -Түйе төлі-ботақан, Мөлдіреп көзі ойнаған. -Қойдың төлі-қошақан, Өріске қашқан қорадан. -Ешкінің төлі-лақ, Тыныш тұрмайды ол бірақ. -Жылқының төлі-құлыншақ, Тұяғы жерге ұрынаақ. -Сиырдың төлі-бұзау. Сүйкімді әрі асау. Дид ойын: « Адасқан төлдер» Шарты::</p>
--	--	--	--	---	--

					балаларға жануарлардың суреті тартылып беріледі. Ортаға төлдердің суреті қойылады.
Балалармен Жеке жұмыс	Қимылды ойын «Өз үйіңді тап» Шарты: Кілемнің үстінде геометриялық фигуралар жатады. Олар үйшіктер, балалардың қолдарында геометриялық карточкалар болады. Музыка ойнап тұрады, балалар кілем үстімен айналып жүреді. Музыка тоқтағанда әр кім өз үйшігіне барады. Білмеген бала ойынан шығады. Нұржанат Ислам	Дид ойын: «Көлеңкесін тап» Ойын шарты: Балалардың қолына әртүрлі заттардың суретін таратылады. Балалар қолдарындағы суреттер бойынша көлеңкесін тауып орындарына отырады. Бекарыс Нұрасыл	Дид ойын: «Көлеңкесін тап» Ойын шарты: Балалардың қолына әртүрлі заттардың суретін таратылады. Балалар қолдарындағы суреттер бойынша көлеңкесін тауып орындарына отырады. Әмір Бақбол	Дид ойын: «Артығын тап» Мақсаты: Балалар берілген суреттердің ортақ атауы барын түсінеді. Күтілетін нәтиже: Суреттерді атай отырып, не артық екенін айтады. Нұрасыл Бақбол	Дид ойын: «Сиқырлы түстер» Ойын шарты: балаларға түрлі-түсті квадраттармен карточкалар беру. Содан соң педагог бір сөз айтады, мысалы, қайың. Қара, ақ және жасыл төртбұрыштары бар балалар оларды өсіреді. Раян Ислам
Кешкі ас	Ас алдында гигиеналық шараларды орындау (мәдени-гигиеналық дағдылар, өзіне-өзі қызмет көрсету, еңбек қызметі) Гигиеналық шаралар (қолды дұрыс жуу, сүлгінің орнын білу, қолды дұрыс сүрту, сүлгіні іліп қою, көркем сөзді қолдану, мысалы, "Сылдырлайды мөлдір су") Тамақтану (өз орнына отыру, дұрыс отыру, ас құралдарын дұрыс ұстау, тамақты ұқыпты қабылдау, сөйлеспеу, Алғыс айту)				
Серуенге дайындық	Серуенге шығу туралы балаларға түсіндіру жұмыстары. Киімдерін дұрыс кие білуге үйрету. Аяқ киімінің оң салын түсіндіру. Серуенге шығу. Балалардың киіну реттілігін бақылау, киінгенде түймелерін қадап, аяқ киімінің бауын байлауды, киіміндегі олқылықтарды жөндеуді қадағалау. Киім шкафтарын таза ұстау және жинау				
Серуен	Картотека № 3 Суық торғайды бақылау.	Картотека № 6 Айналадағы адамның қысқы еңбегі.	Картотека № 7 Аяқты күнді бақылау.	Картотека № 8 Мұзды бақылау.	Картотека № 16 Күнді бақылау.
Серуеннен оралу	Топқа оралу кезінде қатарға тұруды дағдыландыру. Асықпай педагогтің артынан жүру, жұптасып жүруді үйрету. Өз шкафтарын тану дағдысын қалыптастыру. Топта кнетін аяқ киімдерін өз бетінше ауыстырып, киюін қалыптастыру. (дербес қимыл әрекеті).				

Балалардың дербес әрекеті (баяу қимылды, үстел үсті ойындары, бейнелеу іс- әрекеті, кітаптарды қарау және басқалар	Тоқта балалармен шағын ойын орталықтарында еркін ойындарды ұйымдастыру, үстел үсті паздармен ойын, Өнер орталығында сурет салу, суретті кітапшаларды бояу, Қарапайым құрылыстар құрастыру, кітаптарды қарау, Табиғат бұрышын мекендеушілерді бақылау дағдыларын қалыптастыру				
Балалардың үйге қайтуы	<i>Ата-аналармен балалардың тазалықтары жайлы әңгімелесу.</i>	<i>Ата-аналарға балалардың жеке бас гигиенасына назар аудару керектігін ескерту.</i>	<i>Ата-аналарға балабақшаға төлейтін төлем ақысын уақытылы керектігін ескерту.</i>	<i>Ата-анамен балаларының тамақтануы жайында кеңесу беру.</i>	<i>Ата-аналармен балалары туралы әңгімелесу.</i>

Ұсыныс: _____

Әдіскер: *Нур* Нурберген Өскенгул

«Ботакан» орта топ тәрбиешілері:
 _____ Өнерхан Алмагүл
 _____ Шаймурат Харлығаш

Тәрбиелеу – білім беру процесінің циклограммасы
Ақпан айы I-апта

Күн тәртібінің үлгісі	Дүйсенбі 05.02.2024	Сейсенбі 06.02.2024	Сәрсенбі 07.02.2024	Бейсенбі 08.02.2024	Жұма 09.02.2024
Балаларды қабылдау	Балалардың көңіл-күйін бақылау, дене қызуын өлшеп тазалықтарын тексеру. Арнайы журналға тіркеу. Мәдени- гигиеналық шараның орындалуын қадағалау. Медбике, психологпен бірлескен жұмыс.				
Ата-аналармен әңгімелесу, кеңес беру	«Балалардың демалыс күндерін қалай, қайда өткізгендері жайлы» әңгімелесу. Ата-аналарға ертеңгілік жаттығуға балаларды үлгертіп әкелулерін ата-аналарға түсіндіру				
Балалардың дербес әрекеті (баю қимылды ойындар, үстел үсті ойындары, Бейнелеу әрекеті, кітаптар қарау және тағы басқа әрекеттер	«Не жоқ?» Ойынның мақсаты: балалардың логикалық ойлауын дамыту, жылдамдыққа, байқампаздыққа тәрбиелеу.	Танып ал да, атын ата Мақсаты: заттың тұр-түсін, пішінін, атын атауға жаттықтыру; сөздік қорын молайтуды; ойлау қабілетін дамыту.	«Үй жануарлары» Ойын шарты: Дөңгелек отырып, газжайып қалтадан үй жануарларын алып, алған жануардың дене мүшелерін атау, олар туралы мейірімді сөздер айту.	«Менің сүйікті ертегім» Мақсаты: ертегі кейіпкерлері бойынша ертегілерді атау, жағымды, жағымсыз кейіпкерлерді ажырату. Достыққа, адамгершілікке, жақдастыққа тәрбиелеу.	«Құстар біздің досымыз» Мақсаты: Балаларға құстар туралы білім беру, білімдерін жетілдіре түсу. Суреттер бойынша есте сақтау қабілетін дамыту. Құстарға қамқорлықпен қарауға баулу.
Коммуникативтік дағдыларды дамыту картотекасынан					
Таңғы жаттығу	Ақпан айының 2- аптасына арналған таңғы жаттығу кешені. Жаттығу кешені қосымша тіркелген Мақсаты: Жалпы даму жаттығуларын дұрыс жасай отырып, баланың қимыл-қозғалысын шыңдау				
Таңғы ас	Балалардың беті қолын жуып, таңғы асқа отыру. Ас ішу мәдениетімен таныстырып отыру. Қасық, шанышқыны дұрыс пайдалануды үйрету. Асты сөйлемей ішу. Астан соң беті – қолды жуу.				
Ұйымдастырылған іс-әрекетке дайындық	Жарқырап күнде ашылды, Айналага нұр шашылды. Қайырлы күн! Біз көңілді баламыз! Қайырлы күн! Біз сүйкімді баламыз	Күлімдеген күн мейірімді! - Кірішкісіз ақ қар мейірімді! - Таза мөлдір су мейірімді! - Бәрімізді көтеріп тұрған жер мейірімді!	Күн нұрындай көңілім, Даламдай кең пейілім. Жүрегім толы мейірім, Бәріне ортақ шуағым, Қайырымды баламын.	Қайырлы таң балалар! Жарқырады қаламыз, Жайнай түсті даламыз, Қайырлы таң балалар! Аман Отан панамыз, Аман ата-анамыз, Қайырлы таң балалар	Қол ұстасып, дөңгеленіп, Тұра қалдық екеуіміз. Өзіміз де дөңгелек Күмбе ұқсайды екенбіз
Білім беру ұйымының кестесі		Дене тәрбиесі: 9.00-9.15	Дене тәрбиесі: 9.00-9.15 Қазақ тілі:	Дене тәрбиесі: 10.10-10.25	Музыка: 9.20-9.35

			9.20-9.35		
Білім беру ұйымының кестесі бойынша ұйымдастырылған іс-әрекет.	<p>Ой қозғау. Сұрақ-жауап. Балалар табиғат дегеніміз не? Табиғат неге бөлінеді? Табиғат екіге бөлінеді. Өлі, тірі табиғат. Қалай ойлайсыңдар тірі табиғатқа не жатады? -Дұрыс адамдар, құстар, жануарлар, өсімдіктер, ағаштар Яғни, көбіетін, қоректенетін, өсетіндер жанды табиғатқа жатады. Ал жансыз табиғатқа не жатады? Дид ойын: «Кім тапқыр?» Жұмбақ жасыру: Жер бетінде жатады Онымен ойнайсың Әр түрлі мүсін жасайсың. Күн Ой дамыту. АКТ технологиясымен жұмыс. Балалар бүгін сендермен біз ғалымдар боламыз. Ал ғалымдар деген кім? Дұрыс, бүгін сендермен күнның қасиетін зерттеуге барамыз.</p> <p>Сахат Қазақстан еліміз шөлді далалар бар екен. Ол жерде шөлге төзімді жануарлар ғана мекендейді. мысалы: түйе, кесіртке, құрт т.б</p>	<p>Ой қозғау. Дид ойын: «Шатастырма» 1.Көктемде қар жауады. 2. Қазір жаз мезгілі? 3.Көктемде қар ериді? 4Қыста жапырақтар сарғаяды? 5.Жаз ең суық жыл мезгілі? 7.Қыста құстар жылы жаққа ұшып кетеді? Ой дамыту: Дид ойын: «Бұл не?» Шарты: Глобусты үстел үстіне қойып, не екенін сұрау. -Глобустың пішіні қандай? -Глобустан қандай түстерді көріп тұрсыңдар? Ол түстер нені белгілейді? -Біздің жерімізде құрғақ жер көп пе, су көп пе? Жер ғаламшары туралы түсінік беру. Жер бетіндегі ауа, су, жарық болғандықтан, онда адамдар, құстар, жануарлар тіршілік етеді. Дид ойын: «Табиғатты аялайық» Әр бала тірі табиғат түрлерін плакатқа жапсырып, табиғат көрінісін бейнелей отырып әңгімелейді. Жасыл шөпті жұлжуға болмайды, ол біздің жерімізге көрік береді. Ағашты кесуге болмайды, ол</p>	<p>Қызығушылықты ояту. Дид ойын: «Кім жылдам?» Жұмбақ жасыру Бір жерінде ыстық, Бір жерінде суық Бір жерінде күн, Бір жерінде түн Кереметалыпнеткен. (Жер шары) Тыныштық сәті: Табиғат құбылыстарының дыбыстарын тыңдау. Сұрақ-жауап Ненің дыбысы деп ойлайсыңдар? Табиғат – бізді қоршаған орта, туған елім, ауа, күн мен жер және су, орман мен жануарлар. Табиғат неге бөлінеді? Атау. Ой дамыту. тірі табиғат пен өлі табиғат бір-бірімен тығыз байланысын түсіндіру. 1-аялдама Су Сылдырапағып жатқан не ? -Дұрысбұл су. -Ал судың қандай пайдасы бар? Су өлі табиғатқа жатады, ал біз адамдар суды ішеміз бізге пайдасы өте көп. Демек өлі табиғат пен тірі табиғат бір-бірімен тығыз байланысы бар ма?</p>	<p>Қызығушылықты ояту Дид ойын: «Кім тапқыр?» Жұмбақ жасыру Дәміде жоқ, түсі жоқ, Пайдаланбас кісі жоқ. СУ 1. Ой дамыту. АКТ технологиясы. -Су туралы түсінік беру. -Сұрақ-жауап. -Су қандай зат? -Оның қандай пайдасы бар? -Судың қасиеттері қандай? - Адамдар суды не үшін пайдаланады? (ішеді, жуынады) - Суды адамдардан басқа тағы нелер пайдаланады (жануарлар, өсімдіктер) -Су аға ма? Неліктен? Өйткені ол сұйық. 2. Сергіту сәті. Ал балалар тұрайық, Мойнымызды бұрайық, Қолымызды созайық, Су ішінде қалықтап, Қәне, жүзіп алайық, Оңға, солға бір қарап, Демемізді бұрайық Балаларды топқа бөлу. Дид ойын: «Зерттеушілер» Тәжірибе жасау 1-топ. Сүт пен суга тәжірибе Қайсысы көрінетінін, қайсысы көрінбейтінін бақылайды. "Су - мәлдір" 2- топ. Суга қант пен тұз</p>	<p>Қызығушылықтарын ояту. Дид ойын: «Кім жылдам?» Жұмбақ жасыру. Жұрттың бәрі сүйеді, Бірақ қарай алмайды. (Күн) Балалардың білімін нығайту. Қыс белгілерін атап берулерін сұрау. Бүгін ауа райы қандай болып тұрғанын анықтау Ой дамыту. АКТ технол жұмыс. Күн туралы түсінік беру. Күн – жер бетіндегі тіршілік көзі. Адамдар, өсімдіктер, жануарлар жарық, жылыуды күннен алады. Сондықтан бүкіл тіршілік атаулыға күнсіз өмір жоқ. Бірақ күнге тік қарауға, ұзақ күнге, басқимсіз жүруге болмайтынын ескерту. Дид ойын «Дәл сондайын тап» Шарты: Күннің түсімен, пішініне тустес заттарды көрсетіп атайды. Сергіту сәті. Күн шығыстан жарқырап шықты, (қалдарын жоғары көтереді, созады) Күн батысқа батты.</p>

<p>Балалар қарандаршы құмдар төбешіктер болып жатыр. Қане біз алдымыздағы құмнан осындай төбешік жасап көрейік</p> <p>Құммен жұмыс жасамай тұрып қауіпсіз ережесін еске түсірейік.</p> <p>Ал құмды не үшін пайдалануға болады?</p> <p>Құрылыста, ыдыс жасағанда, шыны, айна.</p> <p>Балалар сендер ғалымдар боласыңдар.</p> <p>Тәжірибе алаңы.</p> <p>Тәжірибе №1</p> <p>1-нұсқа. Ыдыстағы құмды тұтікше арқылы үрлейміз. Желдің әсерімен жылжып төбешіктерге айналады.</p> <p>2-нұсқа. Қасықтың көмегімен төбешік жасау.</p> <p>Құм қандай?</p> <p>Сусыздақ, жылжымалы.</p> <p>Тәжірибе №2</p> <p>Енді ылғалды құмды байқайық, құмды үрлеп көрейік үрленбейді. Жақын көрсететін шынымен қарап құмның пішіндерін анықтайық.</p> <p>Енді ылғалды құмды байқайық олар бір-біріне жабысып пішіндер көрінбейді. құмның түсі қандай? Сары, ақшыл, ал ылғалды құм қара түсті.</p> <p>Сергіту сәті:</p> <p>Күн болып жанайық Молдір судай ағайық</p>	<p>бізге таза ауа береді.</p> <p>Суды ластауға болмайды, сусыз өмір жоқ.</p> <p>Гүлді жұлға болмайды, гүлді аялау керек.</p> <p>Көбелекті өлтірмеңдер, ол — әдемілік белгісі.</p> <p>Құсты атуға болмайды, құс — адамның досы.</p> <p>Аңдарды қорғауымыз керек, олар біздің байлығымыз.</p> <p>Сергіту сәті.</p> <p>Біз кішкентай баламыз, Өсіп-өсіп толамыз. Күнге қарай талпынып, Көкке қалды созамыз.</p> <p>6. Ой толғаныс.</p> <p>Сурақ – жауап.</p> <p>- Айналамызды қоршап, жайқалып өскен ағаштар не үшін керек? Табиғат байлықтары на нелер жатады?</p> <p>- Оны қорғау деген не?</p> <p>- Табиғатты сүйе білу деген не?</p>	<p>Сергіту сәті.</p> <p>2-аялдама</p> <p>Дид ойын: «Кім тапқыр?»</p> <p>Жұмбақ жасыру</p> <p>Бар ма, жоқпа, оны анық білмейсің</p> <p>Ол жоқ жерде өмір сүріп жүрмейсің?</p> <p>Ол не ? АУА</p> <p>- Ауа не үшін керек?</p> <p>- Ауаның түсі қандай?</p> <p>- Қолмен ұстауға болама, оны көреміз бе</p> <p>Табиғат аясындағы ағаштар, әсем гүлдер, тіпті болмеміздегі гүлдер де ауадағы шаңды жұтып, бізге таза ауа жіберіп отырады</p> <p>Дид ойын: «Зерттеушілер»</p> <p>1-тәжірибе: Әр баланың қолына айна беріледі. Балалар айнаға үрлеп, ауаның бар екеніне көз жеткіеді</p> <p>2-тәжірибе: Балалар енді мұрнымызды қолымызбен жауып аузымызды ашпай көрейік.</p> <p>- ауасызтыныс алуға бола ма?</p> <p>Қортынды</p> <p>От та, суда, ауа да Жан-жануарбарлығы Ормантеңістауларда Табиғаттың байлығы.</p> <p>Бала үні.</p> <p>Балаларды мадақтау</p>	<p>қосып тәжірибе.</p> <p>Суға қант пен тұз қосу және судың өзі дәмін татады. "Суда дәм жоқ"</p> <p>3-топ Бояулармен.</p> <p>Стакандағы суға әртүрлі субояу қосып, одан түс пайда болғанын бақылау.</p> <p>"Су - түссіз"</p> <p>4- топ. Су және ванилин</p> <p>Яғни: "Судың иісі жоқ"</p> <p>Рефлексия</p> <p>Сурақ-жауап</p> <p>Су қандай? Балалардың жауабы.</p> <p>Ө Тұрманжанов</p> <p>«Табиғатты аялайық»</p> <p>Сүйейік табиғатты, аялайық!</p> <p>Біз де онан жақсылықты аямайық!</p> <p>Анадай табиғаттың аясында Жадырап жас балаша дем алайық!</p>	<p>(Тізесін бүгін отырып, қолдарын төмен түсіреді).</p> <p>Тамаша, тамаша, Күнжайнады жаңаша. Бәрімізге көңілді Бүләмір тамаша! (Қолсоғады, жымыяды).</p> <p>Бала үні.</p> <p>4. Шығармашылық орталықта жұмыс жасау.</p> <p>Дид ойын: «Күн құрастыр»</p> <p>Шарты: Болшектерден күн құрастырады.</p> <p>Балаларды мадақтау.</p> <p>Қорытынды.</p> <p>Сурақ жауап арқылы қорытындылау.</p> <p>Балаларды мадақтау.</p>
---	---	--	---	---

	<p>Гүл болып жайнамайық Терең-терең домалап Жүргіріп-жүргіріп алайық, Тәжірибе №3 Енді стакандалы суға «воронка» қасықпен құм салайық, не байқадық тесіктен өтіп кетті су саяқты ыя. Яғни құм сусымалы және ол суға батып кетті, ол ауыр екенін байқадық</p> <p>Ой қозғау: Дид ойын: «Тілші» Шарты: Балаларға микрофонды беріп үйі алған білімдерін тексеру. Сендерге саяхат ұнадыма? Балаларды мадақтау</p>				
Екінші таңғы ас	<p>Таңғы ас алдында қолдарын сумен сабындап жуу мәдениетін қалыптастыру. Жеңдерін өз бетімен түру, жуыну кезінде киімді суламау, жуыну кезінде суды шашыратпау білігін бекіту.</p> <p>(мәдени-гигиеналық дағдылар, өзіне-өзі қызмет ету)</p> <p>Өз орнын тауып отыру. Үстел басында қарапайым мінез-құлық дағдыларын қалыптастыру: нанды үгітпеу, тамақты ауызды жауып шайнау, ауызды тамаққа толтырып сөйлемеу. Тамақтанып болғаннан кейін алғыс айтуды үйрету</p>				
Серуенге дайындық	Киіну: Серуенге шығу, балаларды біртіндеп киіндіру, киімдерінің дұрыс киілуін қадағалау, қатармен жүруге дағдыландыру.				
Серуен	Картотека № 13 Торғайды бақылау.	Картотека № 14 Күнді бақылау.	Картотека № 15 Бұлтты бақылау.	Картотека № 16 Өсімдіктердің қысқы тіршілігін бақылау.	Картотека № 19 Мұздақты бақылау.
	Серуен картотекасынан				
Серуеннен оралу	<p>Тазалық процедурасы. Қолдарын сабынмен жудыру, өз сүзгілеріне сүртінулерін талап ету, ұқыптылыққа, тазалыққа тәрбиелеу Балаларға реттілікпен киімдерін шешуі, өз сөрелеріне киімін жинап таза ұстауды, су болған киімдерін тәрбиешіге көрсетуге үйрету. Гигиеналық шараларын ұйымдастыру. Түскі асқа дайындық.</p>				
Түскі ас	<p>Ұқыпты тамақтану дағдыларын, ас құралдарын қолдану дағдыларын жетілдіру. Тамақтану алдында мұқият жуынуды, тамақтану әдебін сақтап, асты аз-аздан алып, шусыз жеуді үйрету. Тамақтан соң ауыздарын шаюды қадағалау</p>				
Күндігі ұйқы	<p>Белгілі жүйелікте киімдерін шешуді, киімдерін ұқыпты орындыққа іліп қоюды тысықтау. Өз төсек орындарын дайындап жатуды дағдыландыру, үлгере алмаған достарына жәрдемдесу. Балалардың тыныш ұйықтауына жағымды жағдай жасау</p>				

Біртіндеп ұйқыдан ояту, сауықтыру – шаралары.	Жаттығу кешені №6 Балалар тұрабық Көзімізді ашайық Қолымызды созып Шынығып бір алайық.	Жаттығу кешені №7 Балаландар тұрабық Көзімізді ашайық Жан-жаққа біз қарабық Бір күлімден алайық.	Жаттығу кешені №8 Ұйқыдан біз тұрамыз Көзімізді ашамыз Жан-жағымызға қарабық Төсектен біз тарабық.	Жаттығу кешені №9 Ұйқыдан біз тұрабық Көзімізді ашайық Анда-мында созылып Тарқасабық, тұрабық.	Жаттығу кешені №10 Көзімізді ашайық Аунап, құнап алайық, Самал жел бізге желгісіп, Ұйқымызды ашайық.
Ұйқы ашар жаттығу картотекасынан					
Бесін ас	Қолдарын сабындап жуып, өз сүзгілеріне сүрту, ұқыпты тамақтану дағдыларын, тамақтану әдебін дұрыс сақтай білуге дағдыландыру.				
Балалардың дербес әрекеті (бағу қимылды ойындар, үстелүсті ойындары. Бейнелеу әрекеті, кітап тарқару және тағы басқа әрекеттер)	«Сиқырлы түстер» дидактикалық ойыны Мақсаты: ойын барысында балалар түстер мен реңктерге қызығушылықтанытып, табиғат сұлулығын сезіне біледі. Ресурстар: түрлі түсті карточкалар. Ойын барысы: балаларға түрлі-түсті квадраттармен карточкалар беру. Содан соң педагог бір сөз айтады, мысалы, қайың. Қара, ақ және жасыл төртбұрыштары бар балалар оларды өсіреді.	Дид ойын: «Керемет орман» Ойынның мақсаты: балалар өз қилында схемалық бейнелеуге сүйене отырып тақырыпты түсіне біледі. Материал: бірдей қағаз парақтары, оған бірнеше ағаштар салынған және аяқталмаған, пішінделмеген кескіндер әр жерде орналасқан. Түрлі-түсті қарындаштар жиынтығы. Ойын барысы: ересек адам балаларға парақ таратып, ағашайыптарға толы орман салуды ұсынады, содан кейін ол туралы әңгімелеп береді.	Дид ойын: «Көкөністер мен жемістер» Мақсаты: жемістер мен көкөністерді сипаттап айтуды, олардың пайдасы туралы біледі. Құрал-жабдықтары: Жемістер мен көкөністердің суреттері Ойынның барысы: Көкөністер мен жемістер суреттерін салатын қалташалар тақтаға ілінеді. Үстел үстінде суреттер аралас жатыр. Шақырылған бала өзіне ұнаған жеміс немесе көкөністі танып алады да қалтаға салады. Қайда өсетіні, түсі, пішіні, дәмі туралы сипаттап айтады.	Дид ойын: «Суретші» Мақсаты: Есте сақтай отырып, жұмыс жасай алады. Ресурстар: Ақ парақ, қарындаш Жүргізілу барысы: Тәрбиеші балаларға кез-келген геометриялық бейнені салуды ұсынады. (төртбұрыш, үшбұрыш, шаршы) Салуға арналған бейненің санын бала өзі таңдайды. Тапсырманы орындап біткеннен кейін тәрбиеші балалардың суреттерін жинап алып, суретте не салынғанын, қанша екенін естеріне түсіруді сұрайды.	Дид ойын: «Қуыршақты киіндір» Мақсаты: Қуыршақтың жетіспейтін киім-кешегін қиып жасауды біледі. Ресурстар: Конверт ішінде қатырма қағаздан қиылған қуыршақ бейнесі, ұл және қыз баланың киімдерінің 2-3 түрі. Жүргізілу барысы: Тәрбиеші әр балаға конверт үлестіріп береді. Балалар конвертті ашып қуыршаққа арналған киімдерді атын атап, ретімен киіндіреді.
Балалармен Жеке жұмыс	Дид ойын: «Сөйлемді аяқта» Шарты: мен сендерге сөйлемнің басын бастаймын, сендер аяқтайсыңдар. - Құстар ұша алады, өйткені - Құстар қоректенеді ...	Дид ойын. «Кубизм» әдісі Кубиктер арқылы тапсырма орындау. 1-тапсырма Жаңылтпашты қайталау, жаттау Көк тырна	қимылды ойын: «Тату-тәтті отбасы» Ойын мақсаты: Балалар үлкендерді сыйлауды біледі. Отбасы мүшелерін дұрыс атай алады. Ойын барысы: Бөлме ішінде өсем әуен ырғағымен жеңіл	Шынықтыру шаралары Тыныс алу жаттығулары «Кімнің шары алысқа ұшады?» Мақсаты: Дөңгелек жақ булшық етін дамыту, тыныш тұрған еріндер кезінде мұрықпен дұрыс	Таза ауада ойын жаттығулары қимылды ойын: «Жіп айналады» Мақсаты: балалар бірлесіп жұмыс істеуді біледі. Ойын барысы: Балаларға

	<p>Көктемде қайтқан құстар ... Аяздан қорықпайды ... Үй құстары ... Құстар қорғайды ... Құстар бір-біріне ұқсайды, ...несімен? Фонетикалық жаттығу: Бала қарға – қарқ, қарқ (бәсең дауыспен) Ана қарға – қарқ, қарқ (орта дауыспен) Әке қарға – қарқ, қарқ (қатты дауыспен) Аяла, Санжар</p>	<p>Коп турма Тыраулап тек Коп турма Сергіту жаттығуы Дид ойын: «Болады-болмайды» Шарты: Құстарды баптауға қатысты іс- әрекеттер айтылады. Дұрыс әрі тура мағынадағы сөйлем айтылса, қол шапалақтайды, бұрыс сөйлем айтылғанда келіспесе, аяғын топылдатады. 1. Құстарды таспен атуға болады. 2. Құстарды тамақтандыруға болады. 3. Құстың ұясынан жұмыртқа алып, жаруға болады. 4. Құстардың ұясын бұзуға болады. 5. Құстарға қамқорлық жасауға болады. Медина, Айтұмар</p>	<p>билеп жүреді. Тәрбиеші әуенді тоқтатып, хабарлама жасайды: «Тату-тәтті жанұлда» 3 адам тұрады. Балалар үштен, екіден, төрттен бірігеді. Ойын осылайша жалғаса береді. Ерлі, Аяла</p>	<p>тыныс алуын жаттықтыру. Кориеңліктер: үстел, екі дөңгелек шар(әртүрлі түстен), екі текше (немесе түйме) шардың түстерімен сәйкес лента Барыс: Балалар жұпқа бөлінеді. Әр балаға шар беріледі. Үстел үстіне лента қойылады және оның үстіне шарларды қояды. Балалар жүргізушінің бұйрығы бойынша мұрын арқылы тыныс алып, шарды үрлеуі тиіс. Шарды үрген кезде жеткен жеріне лента түсіне сәйкес текше немесе түйме қойылады. Кімнің шары үш мүмкіндікте ең ұзақ жылжыса сол жеңімпаз болады. Айару, Айбек</p>	<p>тәрбиеші жіпті көрсетіп, оның қалай оралатынын көрсетеді. Балаларға осыны бейнелеуді ұсынады. Барлығы қолдарынан ұстап, бірінші тұрған бала жіптің ролін атқарады. Ол бөлменің ортасында тұрып екінші баланың қолынан ұстайды, ал ол үшіншісіні ұстайды. Содан жіп пайда болады. Тәрбиеші соңғы баланың қолынан ұстап, бірінші балаға қарай жіпке ұқсап айналады. Балалар «Жіп- жіп-жіп айналады!»- дейді. Содан кейін жіп тарқатылғандай болып, балалар қолдарын жібермей кейін жүреді. Ойын 3-4 рет қайталанатын. Керекті құралдар: жіп. Санжар, Ерлі</p>
Кешкі ас	Тамақтану (өз орнына отыру, дұрыс отыру, ас құралдарын дұрыс ұстау, тамақты ұқыпты қабылдау, сөйлеспеу, Алғыс айту)				
Серуенге дайындық	Серуенге шығу туралы балаларға түсіндіру жұмыстары. Киімдерін дұрыс кие білуге үйрету. Аяқ киімнің оң солын түсіндіру. Серуенге шығу. Балалардың киіну реттілігін бақылау, киінгенде түймелерін қадап, аяқ киімінің бауын байлауды, киімдегі алқылықтарды жөндеуді қадағалау. Киім шкафтарын таза ұстау және жинау				
Серуен	Картотека № 13 Торғайды бақылау.	Картотека № 14 Күнді бақылау.	Картотека № 15 Бұлтты бақылау.	Картотека № 16 Өсімдіктердің қысқы тіршілігін бақылау.	Картотека № 19 Мұздақты бақылау.
Серуеннен оралу	Топқа оралу кезінде қатарға тұруды дағдыландыру. Асықпай педагогтің артынан жүру, жұптасып жүруді үйрету. Өз шкафтарын тану дағдысын қалыптастыру. Топта киетін аяқ киімдерін өз бетінше ауыстырып, киюін қалыптастыру. (дербес қимыл әрекеті).				
Балалардың дербес әрекеті (баяу қимылды,	Топта балалармен шағын ойын орталықтарында еркін ойындарды ұйымдастыру, үстел үсті паздармен ойын,				

үстел үсті ойындары, бейнелеу іс- әрекеті, кітаптарды қарау жә басқалар	Өнер орталығында сурет салу, суретті кітапшаларды бояту, Қарапайым құрылыстар құрастыру, кітаптарды қару, Табиғат бұрышын мекендеушілерді бақылау дағдыларын қалыптастыру				
Балалардың үйге қайтуы	Ата –аналармен базалардың тазалықтары жайлы әңгімелесу.	Ата-аналарға базалардың жеке бас гигиенасына назар аудару керектігін ескерту.	Ата-аналарға балабақшаға төлейтін төлем ақысын уақытылы керектігін ескерту.	Ата-анамен базаларының тамақтануы жайында кеңесу беру.	Ата –аналармен базалары туралы әңгімелесу.

Ұсыныс: Қоспа әңгіме туралы қалғаны

Әдіскер: Нур Нурберген Өскенгул

«Ботақан» орта топ тәрбиешілері:

_____ Өнерхан Алмагүл

Шаймурат Шаймурат Харлығаш

«

Тәрбиелеу – білім беру процесінің циклограммасы
Ақпан айы ІІ апта

Күн тәртібінің үлгісі	Дүйсенбі 12.02.2024	Сейсенбі 13.02.2024	Сәрсенбі 14.02.2024	Бейсенбі 15.02.2024	Жұма 16.02.2024
Балаларды қабылдау	Балалардың көңіл-күйін бақылау, дене қызуын өлшеп тазалықтарын тексеру. Арнайы журналға тіркеу. Мәдени-гигиеналық шараның орындалуын қадағалау. Медбике, психологпен бірлескен жұмыс.				
Ата-аналармен әңгімелесу, кеңес беру	«Балалардың демалыс күндерін қалай, қайда өткізгендері жайлы» әңгімелесу. Ата-аналарға ертеңгілік жаттығуға балаларды үзгертіп әкелулерін ата-аналарға түсіндіру				
Балалардың дербес әрекеті (баяу қимылды ойындар, үстел үсті ойындары, Бейнелеу әрекеті, кітаптар қарау және тағы басқа әрекеттер	«Затты сипаттау» Мақсаты: Заттарды көріп сипаттау арқылы балалардың, сөздік қорын байыту.	«Табиғат құбылыстарын ата» Мақсаты: қар мен жаңбырды ажырата білу, табиғат құбылыстары жөніндегі білімдерін бекіту, қатты, жұмсақ, ериді, бұға айналады.	«Бұл қандай құс?» Мақсаты: белгілі бір ерекшеліктеріне қарай құстардың суреттеуге үйрету және оларды ажырата білу.	«Жалпы атауын ата» Мақсаты: Балаларға заттарды жеке-жеке таныта келе, ең соңында заттардың жалпы атауын бір сөзбен ойлана отырып шешуде тапқырлыққа, шатиандыққа баулу.	«Не артық?» Мақсаты: Балаларды суретке қарап, оларды топтастыруға үйрету. Суретте тұрған артық затты таба білу, сипаттама беру.
Танымдық және зияткерлік дағдыларды дамыту картотекасынан					
Таңғы жаттығу	Ақпан айының 3- аптасына арналған таңғы жаттығу кешені. Жаттығу кешені қосымша тіркелген Мақсаты: Жалпы даму жаттығуларын дұрыс жасай отырып, баланың қимыл-қозғалысын шыңдау				
Таңғы ас	Балалардың беті қолын жуып, таңғы асқа отыру. Ас ішу мәдениетімен таныстырып отыру. Қасық, шанышқыны дұрыс пайдалануды үйрету. Асты сөйлемей ішу. Астан соң беті – қолды жуу.				
Ұйымдастырылған іс-әрекетке дайындық	Жарқырап күнде ашылды, Айналага нұр шашылды. Қайырлы күн! Біз көңілді баламыз! Қайырлы күн! Біз сүйкімді баламыз	Күлімдеген күн мейірімді! - Кіршіксіз ақ қар мейірімді! - Таза мөлдір су мейірімді! - Бәрімізді көтеріп тұрған жер мейірімді!	Күн нұрындай көңілім, Даламдай кең пейілім. Жүрегім толы мейірім, Бәріне ортақ шуағым, Қайырымды боламын.	Қайырлы таң балалар! Жарқырады қаламыз, Жайнай түсті даламыз, Қайырлы таң балалар! Аман Отан панамыз, Аман ата-анамыз, Қайырлы таң балалар	Қол ұстасып, дөңгеленіп, Тура қалдық екеуіміз. Өзіміз де дөңгелек Күнге ұқсайды екенбіз
Білім беру ұйымының кестесі		Дене тәрбиесі: 9.00-9.15	Дене тәрбиесі: 9.00-9.15 Қазақ тілі:	Дене тәрбиесі: 10.10-10.25	Музыка: 9.20-9.35

			9.20-9.35		
Білім беру ұйымының кестесі бойынша ұйымдастырылған іс-әрекет.	<p>Қызғаныштық ояту. Тосын сәт. АҚТ технол жұмыс.</p> <p>Сәлеметсіңдер ме балалар! Мен кеме капитанымын. Атым Марат. Менімен бірге Қара теңізге саяхатқа баруды ұсынамын. Балалар саяхатқа барған ұнай ма? Ия. (мұнда желдеткіш қосып, теңіз дыбыстарын қоюға болады)</p> <p>Капитан: -Сендерге қызық болсын деп өзіммен бірге көрмені алып келдім. Міне, қараңдар - Балалар, бұл не? Біз не істейміз? Оның не екенін қалай білуге болады? Жарайды, бізде қажетті кітаптар жоқ. Өзіммен бірге түсірген видеоны тамашалайық.</p> <p>Ой дамыту. АҚТ технологиясымен Слайд.</p> <p>Балықтар туралы түсінік беру. Бұл балықтар Балықтар қандай? Әр түрлі Балалар, қараңдаршы, қандай үлкен кеңістікті су алып жатыр. Мұның бәрі өзендер, теңіздер, ... Ал балықтар барлық жерде өмір сүреді. Қайсыларың балық аулауға бардыңдар? Қандай өзен балықтарын білесіңдер?</p>	<p>Қызғаныштық ояту Жұмбақ шешу</p> <p>1. Жер бетінде бір шықпас, Су түбінде тұшықпас Сөйлемейді, үндемейді. Пісірсе оны кім жемейді. (Балық)</p> <p>2. Аузы бар, тілі жоқ, Терісі бар, жүні жоқ. Қанаты бар ұшпайды, Су астында қыстайды. (Балық)</p> <p>Ой дамыту АҚТ технологиясымен жұмыс</p> <p>-Балықтар тек суда ғана тіршілік етеді, сондықтан олардың дене пішіні мекен ететін орны мен тіршілік жағдайларына байланысты алуан түрлі болып келеді.</p> <p>Балықтың пайдасы? -Балықтың мойынан қажетті бірнеше түрлі дәрумендер алынады. -Қабыршағынан інжу жасалады. -Мойынан ыстыққа төзімді бояулар дайындалады. -Ақула терісінен егеу дайындалады. -Ақула бауырынан дәрі жасалады. -Балықты қолдану арқылы бауыр ауруларының алдын алуға болады. Аквариумдағы балық күтімі. Аквариумды күн сайын</p>	<p>Ой дамыту АҚТ технологиясымен жұмыс.</p> <p>Балық туралы түсінік беру. Сендер балық аулауға барғыларың келеді ме? Ендеше көлге саяхат жасайық.</p> <p>Саяхатты хабарлау. Таза ауа жұтамыз. Өзен көлді аралап Балық аулап қайтамыз. Міне балалар көлге келіп жеттік.</p> <p>Тосын сәт. - көлдің арғы бетінде кімді көріп тұрсыңдар? балықшы атайды. Атайға бару үшін қандай көлік таңдаймыз? -Дұрыс, кемеңі таңдаймыз -Балықшы атайға келу -Сәлеметсіңдер ме балалар? Балалар балықшы атайдың қолында не бар? Бұл қармақпен не істейді? -Дұрыс балалар, балық аулайды. Ал сендер де ұстап көргілерің келеді ме? -Ендеше, менің сұрақтарыма жауап берсеңдер, мен сендерге қармағымды беремін.</p> <p>1- сұрақ: Табиғат нешеге бөлінеді? 2-сұрақ. Балық табиғаттың қай бөлігіне жатады? Су ше? Сергіту сәті</p>	<p>Таңғажайып сәт. Педагогтың ұялы телефоны шырылдайды. Алоо - Сәлеметсіңдер ме балалар, мен су патшасымын. Сендер су астындағы жануарлар, жәндіктер туралы көп біледі екенсіңдер. - Ендеше, сіздер теңіз әлемі туралы не жасай аласыңдар? Педагог: я су патшалығы біздің балалар суретті өте керемет салады. Біз сізге салған суретімізді суретке түсіріп, телефон арқылы жібереміз.</p> <p>Ой дамыту. Балықтар қайда тіршілік етеді? (суда, теңізде, көлде, мұхит және де аквариумде) Балықтардың түрі өте көп Балықтардың дене бітімі қандай пішінге ұқсас екен? - Сонақша. - Балықтардың мынау несі? - Басы. - Басында желбезегі болады. (Көрсету, қайталау) - Олар осы желбезегі арқылы дем алады. Ал денесінде нелері бар екен? - Қабыршақтары.</p>	<p>Менің сүйікті бұрышым Ертегілер еліне саяхат бұрышы. Алтын балық ертегісін түсіндіру. Тосын сәт. Хат келу, оқу. Құрметті балалар мен алтын балықтың маған көмек керек. Байқаусызда теңізге құлап, үйіне аквариумына дейін өздігінен жүзе алмайтын алтын балық бізге бізден көмек сұрайды. Біз оған көмектесуге тырысуымыз керек. Балалар, біз су патшалығына саяхатқа барамыз ба? Сендер ертегіні тыңдадыңдар, онда алтын балық тілекті орындайды, бірақ біздің саяхатымызда біз керісінше басқа алтын балыққа көмектесеміз. - Біздің балықтардың үйіне жүзіп келуіне көмектесетін бірнеше тапсырмаларды орындауымыз керек. 1- тапсырма: Дид ойын: «Не қайда тұрады?» Шарты: Балық бейнеленген суреттерге қарап, теңіз, өзен, аквариум, балалар суреттерді дұрыс орналастырып, өз</p>

<p>Балалар, балықтың бәрі керемет. Олардың пішіні мен түсі әртүрлі.</p> <p>Балалар, маған суреттерді жинауға көмектесіңдер.</p> <p>Дид ойын: «Балық жинау»</p> <p>Бірақ алдымен 2 командаға бөлінеміз: 1-топ тіктөртбұрышты суреті бар мальбертке өзен балықтарын жинайды, ал 2-топ сонақ суреті бар мальбертке теңіз балықтарын жинайды.</p> <p>Жарайсың, сендер бәрін жақсы орындадыңдар.</p> <p>Релаксация «Теңіз жағасында ұйықта» (тыныштық музыка естіледі). (Балалар кілемде ыңғайлы қалыпта жатады). Барлығыңның армандарың бір. Сіз мөлдір көк суы бар теңізді көресіз, оның қалыңдығы арқылы сіз су асты әлемін көре аласыз: балдырлардың, теңіз тасбақаларының, бөтен балықтардың ерекше сұлулығын. Бірақ теңіз суында алтын қабыршақтары жарқыраған балықтар жүзеді, айналады, үйір ойнайды. Тыныштық оларды таң қалдырады!</p> <p>Балық, балық, ұйықта!</p> <p>Викторина өткізу</p> <p>Ал енді білеміз, бүгін кім ең зейінді болды?</p> <p>-Балықтар қайда мекендейді?</p>	<p>ұқыпты түрде күту керек, Алдымен аквариумға су құямыз, сосын түбіне құм себеміз. Енді аквар-иум өсімдіктерін отырғызу.</p> <p>Саусаңымызбен үңгір қазып алып, оған өсімдіктің тамырын бекітеміз.</p> <p>Балықтарға ыңғайлы мекен қалыптастыру үшін, аквариумға балықтарды жібе-реміз. Күн сайын аквариумға назар салып қараған дұрыс. Балықтар теңселмей бірқалып-ты жүзеді, денесінде ешбір дақ болмайды. Тамақты таңертең және кешке берген дұрыс.</p> <p>Сергіту сәті: Әуекмен « Балықтар» биін билейді.</p> <p>Күтім түрлері</p> <p>Кезеңдік күтім: Аквариумдағы өсімдіктерді күтіп, суды ауыстырып отыру кезеңдік күтімге жатады.</p> <p>Мерзімдік күтім: Көктем мен күзде жасалуы.</p> <p>Көктемде жарық бергіш құрал мен жылытқыш құралдың күшін төмендетіп, құралдарды жуып тазалап, ескі өсімдіктерді жоямыз. Ал күзде аквариумды қысқы тәртіпке ауыстырамыз.</p> <p>Балықтардың көбеюі:</p> <p>Балықтар ұялдырық арқылы көбейеді. Ұялдырықты көп шашатын балықтар –сазан, шортан, көксерке.</p>	<p>Біз жүземіз оң жаққа, Біз жүземіз сол жаққа, Шоршымыз көл астында, Ыршымыз көл бетінде Түңғыққа батамыз, Тәтті ұйқыға жатамыз</p> <p>Балықшы атай: Балық туралы ертегі тыңдағыларың келе ме?</p> <p>Ертегі тыңдау.</p> <p>Бұл ертегі “Мұз астындағы ұйқы” деп аталады.</p> <p>Қыстың алғашқы аязынан кейін көлдің бетін айнадай жылытыр мұз басты. Мұз әлі жұқа болғанымен, күн сәулесін көзегейлеп, су асты күңгірт тартты. Бұрын мұндайды көрмеген жас сазандар су астының күңгірт тартқанына абыржып қалды. Мұны байқаған кәрі сазан түсіндіріп жатыр: Жыл сайын осылай болады. Біраздан кейін мұздың үстін қар басады да, мүлде қараңғылық орнайды. Міне балалар қазір балықтар мұз астында ұйықтап жатыр.</p> <p>Мен мына қармағымды сендерге сыйға беремін</p> <p>Күн жылып, мұз ерігесін осы жерге келіңдер сол кезде балық аулап көресіңдер.</p> <p>Балықшы атаймен қоштасу.</p> <p>Сау болыңдар</p> <p>Саяхаттан қайту.</p> <p>Топқа келу.</p> <p>Қортынды</p>	<p>- Дұрыс айтасыңдар. Ал денесіне жалғасқан мынау не екен? - Құйрығы.</p> <p>- Денесінің арқасындағы, бауырындағы жүзбе қанаттары. (Қайталау)</p> <p>Осы жүзбе қанаттары арқылы суда еркін жүзе алады</p> <p>Сөздік жұмыс: желбезек, қабыршақ, жүзбе қанат</p> <p>Сергіту сәті:</p> <p>Кәне балалар тұрамыз</p> <p>Бойымызды жазамыз</p> <p>Балықтарға ұқсап біз</p> <p>Жүзіп- жүзіп аламыз.</p> <p>Сонымен балық сусыз қалса өліп қалады екен</p> <p>Шығармашылық бұрыш.</p> <p>Дид ойын: «Теңіз әлемі»</p> <p>1- топ: Балауыз шамды пайдаланып, әр түрлі бейнені салу, сатынған бейненің үстін көк субояқ гуашпен бояу арқылы теңіз әлемін бейнелеу.</p> <p>2-топ: Теңіз әлеміне балықтар жапсыру.</p> <p>Дайын болған суреттерді өзара талдау.</p> <p>Дид ойын: «Біздің көрме»</p> <p>Балалардың суретін Телефонға түсіру. Су патшалығына жіберу.</p> <p>Тәрбиеші: Телефон соғу. Су патшасы біздің балалар өз жұмыстарын сізге сыйға тартып жіберді.</p> <p>Телефон шырылдау.</p> <p>Су патшасы: Балалар жарайсыңдар, сендер біздің</p>	<p>мекеніне жапсыру керек.</p> <p>Тәрбиеші: Жарайсыңдар балалар, тапсырманы орындадық, осы уақытта сіздердің көмектеріңізбен алтын балық аквариумға дұрыс жол тауып, өз үйіне қарай жүзіп келеді.</p> <p>-Бірақ балыққа өз үйіне кіргенше көмектесу үшін мына тапсырманы орындауымыз керек.</p> <p>Қазір біз ойын ойнаймыз, Дид ойын: «Балық туралы не білеміз» деп аталады.</p> <p>-Балықтар қайда мекендейді? (аквариумда, тоғанда, өзенде, көлде, теңізде)</p> <p>Балықтың денесі немен жабылған? (қабыршақпен)</p> <p>Балықтар суда қалай қозғалады? (қанаттар мен құйрықты пайдалану арқылы)</p> <p>Балықтар немен тыныс алады? (желбезекпен)</p> <p>Теңізде тіршілік ететін балықтар қалай аталады? (теңіз балықтары)</p> <p>Тұщы суда тіршілік ететін балықтар қалай аталады? (тұщы су)</p> <p>Аквариумда тіршілік ететін балықтар қалай аталады? (аквариум)</p> <p>Балықтың жануарлардан</p>
---	---	--	--	--

<p>- Қандай ғажайып балықтарды білесіңдер? Сіздің есіңізде көбірек не қалды? Бүгін біз не үйрендік?</p> <p>Рефлексия</p> <p>Сізге белсенділік ұнады ма? «Иә» болса, шапалақтаңыз, «жоқ» болса, тепкілеңіз</p> <p>Рақмет сізге. Сендер керемет достарсыңдар! Біздің саяхатымыз аяқталуға жақын. Менің сендерге сыбылғым бар. Сендер ата-аналарыңа балық туралы айта алуларың үшін мен сендерге мына бөлу парақтарын беремін.</p> <p>Рақмет балалар. Келесі кездескенше.</p> <p>Қортынды Балаларды мадақтау.</p>	<p>Балықтарды тағам ретінде пайдалану жолдары: балықтың пайдасы өте көп. Одан көптеген тамақ түрлерін жасауға болады. Қуырып жеуге, балық сорпасын пісіруге, салаттар жасауға болады. Кейбір балықтарды консерві түрінде де шығарады</p> <p>Шығармашылық бұрыш: «Аквариум балықтары»</p> <p>Шарты: Балаларды топқа бөлу арқылы аквариум балықтарын суреттеу.</p> <p>1-топ: Аквариум құрастыру.</p> <p>2-топ: Аквариумға балықтар жапсыру.</p> <p>3-топ: Балықтарға жем мүсіндеу.</p> <p>Қортынды Сұрақ-жауап Балаларды мадақтау.</p>	<p>Сұрақ-жауап Балаларды мадақтау.</p>	<p>теңіз жәндіктері туралы білетіндеріңді көрсеттіңдер. Маған өте ұнады.</p> <p>Су патшасы: Маған өте ұнады.</p> <p>Қортынды Балаларды мадақтау.</p>	<p>қандай айырмашылығы бар? (жерде қозғала алмайды, табандары жоқ)</p> <p>- Адамдар балықты қалай ұстайды? (торлар, қармақ)</p> <p>Балық аулайтын адамды қалай атайды? (балықшы)</p> <p>Тәрбиеші: сендер балық туралы көп білесіңдер, жақсы жұмыс жасадыңдар, алтын балық үйіне жақынырақ жүзін кетті.</p> <p>Сергіту сәті. Музыкамен</p> <p>Тәрбиеші: Барлығы жылынып, демалды, ал енді балалар, сендерге тағы бір тапсырма бар.</p> <p>Дид ойын: «Суретті жина»</p> <p>Шарты: бөлінген суреттерді құрастыру керек.</p> <p>- Жарайсыңдар, барлығы орындады, алтын балық біздің көмегіміз үшін өте риза, бірақ біз саяхатымыздағы соңғы тапсырманы орындауымыз керек.</p> <p>Біз сендермен шағын тәжірибе жасаймыз.</p> <p>Дид ойын: «Алтын балық»</p> <p>Шарты: Бояулардың көмегімен ақ балықты «алтынға» айналдыру.</p> <p>Практикалық жұмыс.</p>
--	---	---	--	--

					<p>Балалар шыбындары бар ойындарды түсті сурет түсіретін, маданы балалардың қызық жұмыс істеу үшін бағытталды.</p> <p>Қажет болған жағдайда жеміс пайдаланылады.</p> <p>Тәрбиесі: бұрын бағалы жұмыс жасап, алтын балаларды қолжеткізіп, қажеттілік үшін рәсімді ұстап.</p> <p>Алтын балалар қарны ашап сөйледі, оған жем жасап беріп құптады.</p> <p>Дид ойын: «Балалары жемдейміз»</p> <p>Шарты: Ерекшелікпен әр түрлі түсті жем жасау.</p> <p>Қорында</p> <p>«Білең неден қат жемді?»</p> <p>«Алтын балалар үшін не істеу керек еді?»</p> <p>балаларды мадақтау.</p>
Сарымен дайындық	Жады: Сарымен ашып, балаларды бірлесіп ашытып, ашытырған жұмыс қызық қызығанды, қатармен жүруге дайындалдыру.				
Сарымен	<p>Карточка № 11</p> <p>Әдебиетшілердің қызық тарихына бағытталу.</p>	<p>Карточка № 12</p> <p>Балаларды бағытталу.</p>	<p>Карточка № 13</p> <p>Ерекшелікпен бағытталу.</p>	<p>Карточка № 14</p> <p>Бұрынғы бағытталу.</p>	<p>Карточка № 15</p> <p>Тарихты бағытталу.</p>
Сарымен сурет	<p>Ерекшелікпен бағытталу</p> <p>Түрлі түрлі бағытталу</p> <p>Жады: ер балаларды суретшілерге танып отыру, қызықтылықпен танып отыру.</p> <p>Балаларды реттеліп отырып ашытып, ер балаларды ашытып жеміс пайдаланып, су болған жағдайда балаларды тарихына қызықтырақ ұстау.</p> <p>Түрлі түрлі бағытталу.</p>				

Түскі ас	Ұқыпты тамақтану дағдыларын, ас құралдарын қолдану дағдыларын жетілдіру. Тамақтану алдында мұқият жуынууды, тамақтану әдебін сақтап, асты аз-аздан алып, шусыз жесуді үйрету. Тамақтан соң ауыздарын шаюды қабілеттеу				
Күндізгі ұйқы	Белгілі жүйелікте киімдерін шешуді, киімдерін ұқыпты орындыққа іліп қоюды пысықтау. Өз төсек орындарын дайындап жатуды дағдыландыру, үлгере алмаған достарына жәрдемдесу. Балалардың тыныш ұйықтауына жағымды жағдай жасау				
Біртіндеп ұйқыдан ояту, сауықтыру – шаралары.	Жаттығу кешені №6 Балалар тұрайық Көзімізді ашайық Қолымызды созып Шынығып бір алайық.	Жаттығу кешені №7 Балапандар тұрайық Көзімізді ашайық Жан-жаққа біз қарайық Бір күлімдеп алайық.	Жаттығу кешені №8 Ұйқыдан біз тұрамыз Көзімізді ашамыз Жан-жағымызға қарайық Төсектен біз тарайық.	Жаттығу кешені №9 Ұйқыдан біз тұрайық Көзімізді ашайық Анда- мында созылып Тарқасабық, тұрайық	Жаттығу кешені №10 Көзімізді ашайық Аунап, қунап алайық, Самал жел бізге желпісін, Ұйқымызды ашайық
	Ұйқы ашар жаттығу картотекасынан				
Бесін ас	Қолдарын сабындап жуып, өз сүзгілеріне сұрту, ұқыпты тамақтану дағдыларын, тамақтану әдебін дұрыс сақтай білуге дағдыландыру.				
Балалардың дербес әрекеті (баяу қимылды ойындар, үстел үсті ойындары. Бейнелеу әрекеті, кітап тарқару және тағы басқа әрекеттер)	Қимылды ойын: «Қарақұс пен балапандар» Мақсаты: жылдамдыққа, шатшаңдыққа баулу, көңілдерін көтеру. Ойынның барысы: Педагог тауық болып, балалар балапан болып жем теруге шығады. Бір бала қарақұс болады. Жем теріп жүргенді қарақұс ұшып келеді. Барлық балапандар тауықтың ақанатының астына жасырынады.	Қимылды ойын: «Қумспәк» Мақсаты: балалардың көңіл-күйін көтеру. Ойынның барысы: ойын 2-3 баламен ойналады. Тәрбиеші топтағы ойыншықты қолданады. Ол ойыншықтың олармен ойнағысы келетінін айтады. Тәрбиеші балаларға сендерді қазір қуыршақ немесе қонжық қуады, сендер тығылыңдар деп айтады. Балалар тығылады. Ойыншық болса тауып алып балаларды құшақтап «Міне менің досымды таптым» деп өз сезімін білдіреді.	Қимылды ойын: «Не жүреді және ұшады?» Мақсаты: Әртүрлі қимылдар жасауға машықтану, қимылдардың үйлесімділігін дамыту, зейін және есту анализаторларын, қол мен аяқ-қимылдарын дамыту.	Қимылды ойын: «Шарларды жина» Ойын мақсаты :балалардың шарлардың түсін, формасын айыра білуге үйрету. Ойын барысы: Тәрбиеші жерге әртүрлі түсті шарлар мен доптарды шашып тастап, балаларға оларды жинап, қоратшаға салуды ұсынады.	Қимылды ойын: «Алманы жұл» Ойын мақсаты :балаларды секіруге үйрету. Ойын барысы: Тәрбиеші алма ағашы болып тұрады, оның екі қолында алма немесе шар ұстап тұрады. Қолдарын баланың басына бейін созу- бұл желден қозғалған бұтақтар. Балаға алманы үзіп алуын ұсынады.
Балалармен Жеке жұмыс	Дид ойын: Ғажайып қалта» Мақсаты: Ойыншықтардың ажыратып тани білуге үйрету, ойыншықтар туралы түсініктерін кеңейту. Нұрасыл Бекарыс	Саусақ ойын. «Саусақты демалту» Саусағымыз шаршады, (қолдарын үстел үстіне қояды) Демалуды қалады. (ары бері қозғайды) Саусақтарды жазайық, (қолдарын көтеріп,	Дид ойын: «Шарларды өз себетіне жинаймыз» Шарты: балалар шашылған шарларды өз түстерімен себетке жинайды. Әмір Бақбол	Дид ойын: « Күннің шуақтары» Шарты .балалар фетрден жасалған күнге шуақтарын жапсырады. Нұржанат Ислам	Дид ойын: «Ойыншықты табайық?» Шарты: Құм ішінен ойыншықты іздейді. Тапқан ойыншықтың атауын айту. Балаларды мадақтау. Раян Әмір

		саусақтарын жазады) Бір, екі, үш, демалтып бір алайық. (саусақтарын жазып, қайтадан жұмады) Нұржанат Ислам			
Кеші ас	Ас алдында гигиеналық шараларды орындау (мәдени-гигиеналық дағдылар, өзіне-өзі қызмет көрсету, еңбек қызметі)				
Серуенге дайындық	Серуенге шығу туралы балаларға түсіндіру жұмыстары. Киімдерін дұрыс кие білуге үйрету. Аяқ киімнің оң солын түсіндіру. Серуенге шығу. Базалардың киіну реттілігін бақылау, киінгенде түймелерін қадап, аяқ киімнің бауын байлауды, киімдегі оқшылықтарды жөндеуді қадағалау. Киім шкафтарын таза ұстау және жинау				
Серуен	Картотека № 15 Өсімдіктердің қысқы тіршілігін бақылау.	Картотека № 20 Боранды бақылау.	Картотека № 3 Суық торғайды бақылау.	Картотека № 4 Бұршақты бақылау.	Картотека № 14 Торғайды бақылау.
Серуеннен оралу	Топқа оралу кезінде қатарға тұруды дағдыландыру. Асықпай педагогтің артынан жүру, жұптасып жүруді үйрету. Өз шкафтарын тану дағдысын қалыптастыру. Топта киетін аяқ киімдерін өз бетінше ауыстырып, киюін қалыптастыру.				
Балалардың дербес әрекеті (баяу қимылды, үстел үсті ойындары, бейнелеу іс-әрекеті, кітаптарды қарау және басқалар	Топта балалармен шағын ойын орталықтарында еркін ойындарды ұйымдастыру, үстел үсті пазлдармен ойын, Өнер орталығында сурет салу, суретті кітапшаларды бояту, Қарапайым құрылыстар құрастыру, кітаптарды қарау, Табиғат бұрышын мекендеушілерді бақылау дағдыларын қалыптастыру				
Балалардың үйге қайтуы	Ата-аналармен балалардың тазалықтары жайлы әңгімелесу.	Ата-аналарға балалардың жеке бас гигиенасына назар аудару керектігін ескерту.	Ата-аналарға балабақшаға төлейтін төлем ақысын уақытылы керектігін ескерту.	Ата-анамен балаларының тамақтануы жайында кеңесу беру.	Ата-аналармен балалары туралы әңгімелесу.

Ұсыныс: Құшман Әлеметовті бар ойындар толықтыру

Әдіскер: Нурберген Өскенгул

«Ботакан» орта топ тәрбиешілері:

Өнерхан Алмагүл

Шаймурат Харлығаш

Тәрбиелеу – білім беру процесінің циклограммасы
Ақпан айы III апта



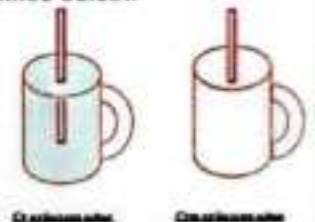
Күн тәртібінің үлгісі	Дүйсенбі 19.02.2024	Сейсенбі 20.02.2024	Сәрсенбі 21.02.2024	Бейсенбі 22.02.2024	Жұма 23.02.2024
Балаларды қабылдау	Балалардың көңіл-күйін бақылау, дене қызуын өлшеп тазалықтарын тексеру. Арнайы журналға тіркеу. Мәдени- гигиеналық шараның орындалуын қадағалау. Медбике, психологпен бірлескен жұмыс.				
Ата-аналармен әңгімелесу, кеңес беру	«Балалардың демалыс күндерін қалай, қайда өткізгендері жайлы» әңгімелесу. Ата-аналараға ертеңгілік жаттығуға балаларды үлгертіп әкелулерін ата-аналарға түсіндіру				
Балалардың дербес әрекеті (бағу қимылды ойындар, үстел үсті ойындары, Бейнелеу әрекеті, кітаптар қарау және тағы басқа әрекеттер	Дид ойын: «Қайсысы қайда тіршілік етеді?» Мақсаты: суреттерден көрген заттарының аттарын атап, олардың қайда өмір сүретінін біледі.	Дид ойын: «Балық аулау» Мақсаты: сұрақтарға жауап бергізе отырып, логикалық қабілетін дамыды.	Дид ойын: «Орнын тап» Мақсаты: балаларға өз бөлмесіне қажетті мүліктердің аттарын айтқып суреттен таба біледі.	Дид ойын: «Жеке атауын ата» Мақсаты: көкіністердің аттарын жеке – жеке атап, түстерін, пішіндерін ажырата біледі.	Дид ойын: «Құстарға көмектесеміз?» Мақсаты: Балалар құстар туралы түсініп, өз ойын айта алады.
Танымдық және зияткерлік дағдыларды дамыту картотекасынан					
Таңғы жаттығу	Ақпан айының 3- аптасына арналған таңғы жаттығу кешені. Жаттығу кешені қосымша тіркелген Мақсаты: Жалпы даму жаттығуларын дұрыс жасай отырып, баланың қимыл-қозғалысын шыңдау				
Таңғы ас	Балалардың беті қолын жуып, таңғы асқа отыру. Ас ішу мәдениетімен таныстырып отыру. Қасық, шанышқыны дұрыс пайдалануды үйрету. Асты сөйлемей ішу. Астан соң беті – қолды жуу.				
Ұйымдастырылған іс-әрекетке дайындық	Жабырқауды білмейміз, Жалқаулықты сүймейміз, Біз талантты жас ұлан, Үлгі аламыз жақсыдан.	Өсеміз біз күліп-ойнап, Он саусақтың саласындай, Өсеміз біз күліп-ойнап, Бір үйдің баласындай.	Бақшамызға барғанда Жалыққан бар жандарға. Ертемен ақ пейілмен, «Қайырлы таң» деймін мен	Қуанамын мен де, Қуанасың сен де, Қуанайық достарым Арайлап атқан күнге.	«Арайлап таң атты» Арайлап таң атты, Күн шуағын шашты. Сәлем күн, сәлем жер Сәлем достар Бәріміз бірге болайық.
Білім беру ұйымының кестесі		Дене тәрбиесі: 9.00-9.15	Дене тәрбиесі: 9.00-9.15 Қазақ тілі: 9.20-9.35	Дене тәрбиесі: 10.10-10.25	Музыка: 9.20-9.35



<p>Білім беру ұйымының кестесі бойынша ұйымдастырылған іс-әрекет.</p>	<p>Қызығушылықты ояту. Ой қозғау. «Қыс» Сыртта боран зулайды, Қарды үйіріп қуалап. Әлсін - әлсін тыңдайды, Терезеден сығалап Сұрақ – жауап. Өлең не туралы айтылған? -Қазір қандай мезгіл? -Қыс мезгілінде қандай табиғат құбылыстары болады? Жұмбақтың иешуімен байланыстыру. -Несімен ұнайды? Қандай ойын тұлғаларын білесіңдер? Ой дамыту. Мнемотехника әдісімен жұмыс. Мнемо кесте.-Суретке өз ойынан әңгіме құрау. -Сұрақтарға жауап беру. Б.Жақып «Сырғанақ» -Өлең жолдарын мәнерлен оқу. -Өлең мазмұнын ашу. -Жаттауға үйрету. Біз тебеміз сырғанақ Таудан төмен сырғанап Бір шанада екеміз Құламайды екенбіз..... Қызығушылықты ояту. Жұмбақ жасыру. Аспаннан ақ ұлпа борады, Даланы сейсенке орады.(Қар) Қыс мезгілінде қандай табиғат құбылыстары болады? Сөздік жұмыс жүргізу. (сейсен, ұлпа, құбылыс)</p>	<p>Қызығушылықты ояту. Тәрбиеші: Балалар қараңдаршы бізге бір пакет келді. Онда не бар екенін көрейік. Балалар: Сурет! Тәрбиеші: Иә, қандай әдемі! Мұнда не көрсетілген? Балалар: Қыс, ағаштар, қар үйінділері! Тәрбиеші: Алыстан үйлер, ақ дала көрінеді. Суретте тағы нені көріп тұрсыңдар? Балалар: Қоян отыр. Тәрбиеші: Иә, ол түлкінің бір жерде жүгіріп келе жатқанын, ал қоянның қасында бұтақтарда құстар отыр ма екенін білу үшін отырады және мұқият тыңдайды. Тәрбиеші: Сонымен қатар өлең де бар! Ал оны бізге қыстың өзі жіберді. Оны тыңдағыларың келе ме? Өлең «Қыс мезгілі» Далада қар борады, Ақ мамыққа орайды Мүз болады, қатады Жып жылтыр боп жатады. Аралайды бақшаны, Үзілмейді жақсы әні. Гүлденеді бақшалар, Жауса жаусын ақша қар. Өлеңдегі қар бұриіктері қалай аталады? Балалар: Ақ мамықтар! Шығармашылық орталық. Мына ақ мамықтар бөлініп қалыпты, қане оны бірінші құрастырып алайық, сосын</p>	<p>Ой дамыту. Суретпен жұмыс. Балалар, суреттерге қарайық. Қай жыл мезгілі көрсетілген? Көп қар мен айналаның бәрі қарлы ертегіге айналды! Қыс – жылдың тамаша мезгілі. Қыста бәрі қармен жабылады: үйлердің иатыры, жер, ағаштар, бәрі аппақ киім киген. - Қыста ауа райы қалай өзгерді (суық болды) - Қар туралы не айта аласыңдар (суық, үлгілдек, жұмсақ) - Өсімдіктер, жәндіктер, жануарлар қалай қыстайды (қыста ұйқыға кетеді) - Сендер қыстың қандай табиғат құбылыстарын білесіңдер (боран, қар жауады, аяз) Дид ойын: «Кім талқыр?» Жұмбақ жасыру. Қалбалақтап ұшады. Қанаты талып, Жерді барып қушады. (Қар) Қолы мен қаламы жоқ, Бірақ сурет салады көп. (Аяз) Қыста шыны боп қатады, Жылыды су боп жатады. (Мүз) Мүлгіп тұрған бақ тыныш, Ораныпты ақ күміс. (Қырау) Көлдің беті көк әйнек, Сырғанауға, тым әйбат!</p>	<p>Қызығушылықты ояту. Балалар, бүгін таңертең маған ерекше хат келді. Оны ашып оқып көрейік. «Сәлеметсіздер ме, балалар! Сізге бір таңғажайып орман тұрғындарының бірі хат жазып отыр. Санаулы күндерден соң қыс мезгілімен қоштасасыңдар. Сондықтан мен сендерді қысқы орманға қонарға шақырамын. Ал менің кім екенімді саххаттың соңында білесіңдер. Әр далада менің бір досым сендерді күтіп тұрады. Дұрыс орындалған тапсырма үшін менің достарым сендерге жалты суреттің бір бөлігін береді. Саххаттың соңында бөліктерден сурет құрастырып, менің кім екенімді білесіңдер? Тәрбиеші: Ал, шынында да, балалар біз қыс мезгілімен қоштасамыз, енді көктем келеді. Ал қазір қысқы орманға барамыз ба? Шаңғымызды киіп, орманға барайық. Сонымен біз қысқы орманға келдік Қане амандасайық. Сәлем орман, Қалың орман, Ертегілер мен</p>	<p>Ой дамыту Сендер қысты жақсы көресіңдер ме? Шана тебуді ұнатасыңдар ма? Ал қыста терезелердегі өрнектер өте әдемі, шынайы сурет үшін терезеге қарайық. Ғажайып сәт. Мұнда бір хат тұрған сияқты. Бұл біреуден келген хабарлама ғой. Педагог терезедегі жазуды оқиды. «Құрметті балалар! Танысқанымна қуаныштымын! Мен сендерді қысқы орманға саххатқа шақырамын. Сізді қызықты тапсырмалар мен кездесулер күтуде! «Қыс» - Бұл тамаша! Қыс бізді өз орманда серуендеуге шақырады. Ал, оның бізге не дайындағанын көрейік. Серуенге немен барамыз? Мен шанамен баруды ұсынамын. Біздің мына шанамыздың бір бөлігі жоқ. Оны табу керек. Дид ойын: «Бөлігін тап» Шарты: Шананың бөлігін құрастыру. 1- аялдама. Дид ойын: «Іздер» - Балалар, аң жүгіріп өткенде қарда не қалады? (Іздер.) - Бұл орманда көптеген жануарлар мекендейді,</p>
---	---	--	--	---	---

<p>Дәстүрден тыс сурет салу әдісімен шеткәнім пайдаланып, шашырату әдісімен сурет салу. Сурет салу техникасын түсіндіру. Ұжымдық жұмыс жасауды және дәстүрден тыс әдіспен жұмыс жасауды үйрету.</p> <p>Балаларды қар, мұз, аяз, атауларымен топқа бөлу.</p> <p>1-топ Шаңғының суретін құрастыру. Сипаттама беру</p> <p>2-топ Шананың суретін жапсыру Сипаттама беру.</p> <p>3-топ Аққаланы мүсіндеу.</p> <p>Тақпақ Қысқы күн Жапалақтап ала қар Жауды күнде қайталап, Қырга шықты балалар, Шаңғыларын арқалап. Қортынды балаларды мадақтау.</p>	<p>бір-біріне жапсырайық.</p> <p>Дид ойын: «Ақ мамық, ақ ұлпалар» Шарты: Қиылып, бөлініп қалған ұлпа қарларды өрнегімен келтіріп құрастыру, бір-біріне жапсыру.</p> <p>Тәрбиесі: Енді сендер балалар емес, қар ұлпалары екендеріңді елестетіңдер.</p> <p>Қим ойын: «Қар ұлпалары ұшады» Ұшайық. Қалай ұшамыз? Балалар: Тыныш, жай, ақырын!</p> <p>Қызығушылықты ояту. Тәрбиесі: Балалар біз ағаштарға қар суретін салсақ, қыс бұдан да қызық бола ма? Бұтақтарға ақ қар салуды білеміз бе? Балалар: жоқ!</p> <p>Қылқаламдар болмаған кезде, саусақтарыңмен қарды салуға болады, енді мен сендерге қалай сурет салатынын көрсетемін: біз саусақты гуашьға батырамыз, бірақ барлығы емес, осылай қар ұлтасын саламыз.</p> <p>Ал қар бүршіктері бұтақ пен жерге түсті. Ал енді үлкен қар үйінділерін салайық. Айтшы, қар үйінділерін қайда саламыз? Жерде. Мен қалай сурет салатынымды қараңыз: саусақ жоғары, содан кейін төмен жүгірді, саусақ</p>	<p>(Мұз) Тікен, тікен, тік біткен. Қысы, жазы бір түсте. (Шырша) Ой қозғау. - Балалар, қыста қандай ойындарды ұнатасыңдар? (шанамен сырғанау, аққала жасау, қарда ойнау). Осы ойын түрлерін жасап көрейік.</p> <p>Балаларды топқа бөлу. Дид ойын: «Менің сүйікті ойындарым» 1-топ: Аққала жапсыру. 2-топ: Шана құрастыру.</p> <p>Дид ойын: «Қар үйіндісі» Шарты: Қиылған суреттен құрастырып қар үйіндісін шығару.</p> <p>Ой қозғау. - Из, балалар, қыс мезгілі жылының өте әдемі мезгілі. Қыс туралы тақпақтар тыңдау. Уақыт мол бөлеміз, Қыс қызығын көреміз. Сары аязға шыңдалып, Шымыр болар денеміз.</p> <p>Дид ойын: «Керісінше айт» - жазда ыстық күн, қыста суық күн - жазда күн ұзақ, ал қыста - (қысқа) - жазда күн жылынады, ал қыста - (жылынабайды) - көктемде өзендегі мұз жұқа, ал қыста - (қалың) - кейбір мұз айдындары ұзын,</p>	<p>ғажайыптарға толы орман! 1-ші Аялдама Тосым сәт Бізді бір құс күтіп тұр. -Қараңдар! Ол себетті күзетіп тұр. Себетте не бар екенін көрейік. Из, міне, тапсырма: «Бүгін таңертең мен барлық суреттерді кездейсоқ шашыратып жібердім. Бірақ мен оларды жинай алмаймын. Сіздер командалықпен бірге осы суреттерді құрастырып, шағын әңгіме құрау керексіздер»</p> <p>Дид ойын: «Сиқырлы суреттер» Балалар кілемге суреттерді жинап, құрастырады. Орманы суретінің бірінші бөлігін табады. Оған сөйлем құрайды.</p> <p>2-ші аялдама. Қараңдаршы, бізді не қарсы алды? Түлкі. Ол да бізге тапсырма дайындап қойған: «Құрметті қонақтар, мен жануарлар мен олардың төлдерін араластырдым. Маған әр аяқтың баласының анасын табуға көмектесіңдерші»</p> <p>Дид ойын: «Анасын тап» Түлкі ... іздейді (түлкі баласы). Қоян ... іздейді (қоян). Қасқыр ... іздейді (қасқыр</p>	<p>олар қанша із қалдырды, нағыз жануарлардың іздерін осы жерден іздейік. Осы жолдардан өтіп, не қалдырғанын білейік.</p> <p>Шарты: Кілем үстіне жабайы аңдардың сұлбасы мен ізі бейнеленген карточкалар: қоян, түлкі, қасқыр, тиін, аю, киік Әдемі музыка естіледі.</p> <p>Балалар жануардың іздері бейнеленген жолдармен және оның сұлбасының соңында жүреді. Таңдалған жолмен жүріп, олар оның бойымен қай жануардың өткенін, кімнің ізі екенін болжауға тырысады, содан кейін оны болжағандарын тексереді. Педагог балаларға сипаттама беріп, бар карточкалар қыстың белгілері екенін айтады.</p> <p>Ой қозғау. - Сенің жолыңызбен не жүгірді? Бұл ненің ізі? Мысалы: «Менің жолыммен түлкі жүрді (жүгірді) Бұл түлкі ізі», т.б.</p> <p>Шығармашылық бұрыш. Трафаретте бастыру әдісі арқылы аңдардың ізін салу.</p> <p>2 – аялдама: Дид ойын:</p>
---	---	---	---	---

		<p>біркелкі жоғары және төмен сырғиды.</p> <p>Сурет салу кезінде тыныш музыка ойнайды.</p> <p>Рефлексия: Тәрбиеші: Қалай ойлайсыңдар, қазір біздің ағаштар қандай күйде? Балалар: олар жылы, ыңғайлы, одан да әдемі болып кетті. Тәрбиеші: сендердің көмектеріңе Рақмет айтып жатыр. Балаларды мадақтау.</p>	<p>ал басқалары (қысқа) - Қар жұмсақ, ал мұз (қатты) (қар бұршіктері түседі)</p> <p>Балаларды мадақтау</p>	<p>баласы).</p> <p>Кірпі ... іздейді (кірпі).</p> <p>Аю ... іздейді (аяудың күшігін).</p> <p>Тиін ... іздейді (тиін).</p> <p>Рақмет балалар.</p> <p>3-ші аялдама. Қарға.</p> <p>Қарқ-қарқ қарным ашты, Тоңып қалдым.</p> <p>Ой балалар мына қарғаға тамақ береміз бе? Оған жем жасап берейік. Жұмыс жасау реттілігін түсіндіру.</p> <p>«Балалар, маған жұмбақ шешуге көмектесіп, келесі тапсырманы орындаңдаршы»</p> <p>Біз қардан домалақ жасадық</p> <p>Олар оған қалпақ жасады</p> <p>Мұрын бекітіліп, әп-сәтте</p> <p>Не шықты ...Аққала</p> <p>Тәрбиеші: Неліктен бұл қар адам деп ойлайсыңдар?</p> <p>Шығармашылық орталық</p> <p>Дид ойын: «Аққаланың достары»</p> <p>Шарты: Қар үйінділерінің қасына аққаланы жапсыру.</p> <p>Балалар: Аққала өте көңілсіз. Неге? Өйткені оның қалпағы боялмаған.</p> <p>Дереу аққаланың қалпағын бояп берейік.</p> <p>Біз тапсырманы орындадық! Бәлішектерден суретті құрастырып көрейік, кім шықты? -Кім бұл? (орманшы)</p>	<p>«Артық не бар?»</p> <p>Мұқият тыңдау</p> <p>-Қар ұшқыны, от, қар үйіндісі, мұз. Не артық? Неліктен?</p> <p>- Қоян, түлкі, тиін, аю. Не артық? Аю артық. Аю қысқы ұйықтайды, бірақ басқалары ұйықтамайды. Шығармашылық бұрыш.</p> <p>Дид ойын: «Қар үйінділері»</p> <p>Көк қағаз бетіне қиылған қар үйінділерін жапсыру.</p> <p>3 – аялдама: Дид ойын: «Қайсысы қайда тұрады?»</p> <p>АКТ техно жұмыс.</p> <p>Экранда жануарлардың баспаналары бейнеленген: шұңқыр, бұта, дің.</p> <p>Мысалы: «Бұл тиін ол ағаштың діңіне ұя салады, осылай мына қуыста екендейді.</p> <p>Сөйлем құрап айту.</p> <p>Музыкалық сергіту.</p> <p>4-аялдама. «Құстар»</p> <p>Аудио дыбыс.</p> <p>Дид ойын: «Ненің даусы»</p> <p>Шарты: Құстардың даусын, қысқы тіршілігін айту.</p> <p>Біз құстарға қоректендіргіші-терді қоямыз</p> <p>Біз оларға тамақ береміз, олар қуанғаннан ән салады.</p> <p>Шығармашылық</p>
--	--	---	--	---	--

				<p>-Әрине, бұл орманшы. Ол бізге тағы бір хабар дайындады (хат салынған қоржын).</p> <p>Дид ойыны: «Сықырлы қоржын»</p> <p>Қоржымды ашу.</p> <p>«Мейірімділік пен жауап бергендеріңіз үшін рахмет балалар. Менің мына тәттілерімді алыңдар. Маған ең ұнағаны – сіздердің бірге жұмыс істегендерің. Келесі жылы менің ертегі орманымда кездескенше. Қарт – ағаш өңдеуші».</p> <p>Қортынды:</p> <p>Қысқы орманға саяхатымыз аяқталды, балабақшаға қайтатын кез келді. Бірінен соң бірі тұрып, шаңғымен балабақшамызға қайтайық.</p>	<p>Бұрыш.</p> <p>Дид ойыны: «Құстарды тамақтандырамыз»</p> <p>Шарты: Ермексаздан дәп жасау.</p> <p>Қыс келеді.</p> <p>Сәлем балалар! Сендерге менің орманымды аралау ұнады ма? Менің ойындарым ұнады ма? Ал қайсысы көбірек ұнады? Мен де ойнағанды жақсы көремін, мен де билегенді жақсы көремін, бірге билейік.</p> <p>Сау болыңдар балалар келесі жылы тағыда осылай кездесеміз.</p> <p>Қорытындылау.</p> <p>- Міне, біздің қысқы орман арқылы саяхатымыз аяқталды. Бүгін біз ертегідегі қысқы орманда тамаша серуен жасадық, ал енді үйге қайтатын кез келді. Қыстың бізге қалдырған тәттісін алайық.</p> <p>Топқа қайту.</p>
Екінші таңғы ас	Тамақтану алдында гигиеналық рәсімдерді орындау (мәдени-гигиеналық дағдылар, өзіне-өзі қызмет көрсету, еңбек қызметі) балалардың тамаққа назарын аудару, мәдени тамақтануға тарту				
Серуенге дайындық	Киіну: Серуенге шығу, балаларды біртіндеп киіндіру, киімдерінің дұрыс киілуін қадағалау, қатармен жүруге дағдыландыру.				
Серуен	Картотека № 7 Аялды күнді бақылау.	Картотека № 9 Қырауды бақылау.	Картотека № 15 Бұлтты бақылау.	Картотека № 16 Өсімдіктердің қысқы тіршілігін бақылау.	Картотека № 19 Мұздақты бақылау.
	Серуен картотекасынан				
Серуеннен оралу	Тазалық процедурасы. Қолдарын сабынмен жудыру, өз сүзгілеріне сүртінулерін талап ету, ұқыптылыққа, тазалыққа тәрбиелеу				

	Балаларға реттілікпен киімдерін шешуі, өз сорелеріне киімін жинап таза ұстауды, су болған киімдерін тәрбиешіге көрсетуге үйрету. Гигиеналық шараларын ұйымдастыру. Түскі асқа дайындық.				
Түскі ас	Ұқыпты тамақтану дағдыларын, ас құралдарын қолдану дағдыларын жетілдіру. Тамақтану алдында мұқият жуынууды, тамақтану әдебін сақтап, асты аз-аздан алып, шусыз жеуді үйрету. Тамақтан соң ауыздарын шаюды қадағалау				
Күндізгі ұйқы	Белгілі жүйелікте киімдерін шешуі, киімдерін ұқыпты орындыққа іліп қоюды пысықтау. Өз төсек орындарын дайындап жатуды дағдыландыру, үлгері алмаған достарына жәрдемдесу. Балалардың тыныш ұйықтауына жағымды жағдай жасау				
Біртіндеп ұйқыдан ояту, сауықтыру – шаралары.	Жаттығу кешені №6 Балалар тұрайық Көзімізді ашайық Қолымызды созып Шынығып бір алайық.	Жаттығу кешені №7 Балалар тұрайық Көзімізді ашайық Жан-жаққа біз қарайық Бір күлімдеп алайық.	Жаттығу кешені №8 Ұйқыдан біз тұрамыз Көзімізді ашайық Жан-жағымызға қарайық Төсектен біз тарайық	Жаттығу кешені №9 Ұйқыдан біз тұрайық Көзімізді ашайық Анда-мында созылып Тарқасайық, тұрайық	Жаттығу кешені №10 Көзімізді ашайық Аунап, қунап алайық, Самал жел бізге желпісін, Ұйқымызды ашайық
	Ұйқы ашар жаттығу картотекасынан				
Бесін ас	Қолдарын сабындап жуып, өз сүзгілеріне сурту, ұқыпты тамақтану дағдыларын, тамақтану әдебін дұрыс сақтай білуге дағдыландыру.				
Балалардың дербес әрекеті (баяу кимылды ойындар, үстел үсті ойындары. Бейнелеу әрекеті, кітап тарқару және тағы басқа әрекеттер)	<p>Табиғат аясында өзін-өзі ұстау ережелерімен таныстыру.</p>  <ol style="list-style-type: none"> 1. Орман, тоғай ишінеде қатты айғайлауға, шулауға болмайды. Аңдар мен құстарды үркітіп аламыз. 2. Бұта мен ағаш бұтақтарын сындыруға болмайды. 3. Гүлдерді жұлуга болмайды. Қызыл жасыл гүлдерге сүйсіне қарау керек. 4. Алау жағуға болмайды. Өрт шығу қаупі бар. 5. Балық аулап, оны үйге алып қайтуға болмайды, сонымен қатар, қобелек, құс 	<p>Бейнетаспа көрсету. Бейнетаспадан не көрдіңдер? <i>Ұй жануарлары</i></p>  <p>Незіктен бұларды үй жануарлары дейміз? Үй жануарлары қайда тұрады? Олардың төлдері қалай аталады? Балаларды 2 топқа бөлу. 1 - топпен «Жануарлардың төлдерін тап» ойыны (суреттен үй жануарларын төлдерін сәйкестендіреді) 2 – топпен «Жануарларды мекеніне орналастыр» ойыны</p>	<p>Тәжірибе «Су — мөлдір» • Балалардың алдына екі шыны ыдыс тұрады: біреуіне су, ал екіншісіне сүт құйылған. Екі ыдысқа да қасық салып, қайсысынан көрінетінін, қайсысынан көрінбейтінін бақылайды. Суы бар ыдыстан қасықты қоруге болады, ал сүт тұрған ыдыстан қасық көрінбейді. Яғни, «Су – мөлдір, сүт мөлдір емес». • Балаларға бояу беріп, судыңда түсін өзгертуге болатынын да тәжірибе жүзінде біледі.</p>  <p>II Тәжірибе «Суда дәм жоқ»</p>	<p>Қызығушылықты ояту. Жұмбақ жасыру. Өсіп тұрған бұл не? Жаз болса жайнап, Саясында ән салып. Құстар жүрген сайрап, Салқын түссе-шегіліп, Қалады өзі жайрап. (ағаш) I .Ой қозғату Қыс мезгілі және қысқы ағаштар келбеті туралы түсінік беру. - Сурақ – жауап. - Қандай ағаш түрлерін білесіңдер? -Атау. -Ағаштардың бізге қандай пайдасы бар? -Қазір ағаштар қандай? -Незіктен? 2.Үлгіні талдау. - Қай мезгілдің ағашы? -Түсі қандай? Незіктен қысқы ағаштар жағалаған?</p>	<p>Ұйқас тауып ойнайық 1.Өлеңнің басы беріледі, әрі қарай ұйқасын табу. 1. Қағазға қапшы өтпеді Солғанда Балнұр(өкпелі) 2.Жоғалды қара қарындаш Ондайым енді.....(табылмас) 3.Атам кеше құс атты Біреуін маған..... (ұстатты) 4. Тосқауылдан қат-қабат Енді қалай (аттамақ) 7. Бестік алсаң жарайсың Білмесең жерге (қарайсың) 6.Қар жауады(жапалақтап) жүр шапалақтап,(балалар)</p>

	<p>олардың балапандарын аулауға болмайды. Жануарлардың балаларына тиісуге болмайды. Олар қорлансыз екенін естен шығармауға болмайды.</p> <p>6. Орман, тоғай ішінде қоқыстарды тастама. Жануарлар темір банкі, сынған құмыраларды басып, аяқтарын жарақаттайды.</p> <p>7. Жәндіктерді аяғыңмен басып жанығыма, таптама.</p>	 <p>4. Дидактикалық ойын: «Даусынан таны» Сиқырлы ұнтаспаны тындату (жануарлардың дауысынан не екенің табады)</p>	<p>Балалар түтікше арқылы су ішіп көреді. Онда дәм бар ма? Оларға салыстыру үшін шырынның дәмін қоруларын ұсынады. Суға қант қосып, дәмінде өзгертуге болады. Балалар өз ойларын айтады, неліктен судың дәмі өзгергендігін.</p>	<p>3. Жұмыс жасауда сурет дәстүрден тыс әдіс-тәсілін түсіндіру, көрсету.</p> <p>Қырыққабат жапырағына бояуды губкамен жағу. Бояу жағылған жапырақты қағаз бетіне бастыру.</p>  <p>Балалардың өз бетінше жұмыс жасауы. Қадағалау, көмектесу.</p> <p>Педагог жетекшілігімен ойын «Біздің көрме» балалардың жұмысын қортындылау.</p> <p>Балаларды мадақтау.</p>	
<p>Балалармен Жеке жұмыс</p>	<p>Дид ойын: «Бұл қай мезгіл?»</p> <p>Мақсаты: Сурет бойынша қыс мезгілінің ерекшеліктері мен өзгерістерін ажыратып айта алады.</p> <p>Бақбол Нұрасыл</p>	<p>Айырмашылығын тап»</p> <p>Мақсаты: Балаларға екі суреттің немесе заттың айырмашылығын таба білуге; өз ойын айта білуге үйрету;</p> <p>Ислам Бақбол</p>	<p>“Аққала” дидактикалық ойыны.</p> <p>Мақсаты: Геометриялық пішіндерден аққала құрастыра білу. Аққаланың бөліктеріндегі пішіндерді атау</p> <p>Бекарым Әмір</p>	<p>Дид ойын: «Бұны қай кезде киеді?»</p> <p>Мақсаты: әр жыл мезгілінде қандай киімдер киетінін сурет арқылы айта алады.</p> <p>Раян Нұрасыл</p>	<p>Қонжықтар.</p> <p>Міндеті: Заттардың мөлшерін, шамасын салыстыру.</p> <p>Бақбол</p>
<p>Кешкі ас</p>	<p>Тамақтану (өз орнына отыру, дұрыс отыру, ас құралдарын дұрыс ұстау, тамақты ұқыпты қабылдау, сөйлеспеу, Алғыс айту)</p>				
<p>Серуенге дайындық</p>	<p>Серуенге шығу туралы балаларға түсіндіру жұмыстары. Киімдерін дұрыс кие білуге үйрету. Аяқ киімнің оң солын түсіндіру. Серуенге шығу. Балалардың киіну реттілігін бақылау, киінгенде түймелерін қадап, аяқ киімінің бауын байлауды, киіміндегі алқылықтарды жөндеуді қадағалау. Киім шкафтарын таза ұстау және жинау</p>				
<p>Серуен</p>	<p>Картотека № 7</p> <p>Аязды күнді бақылау.</p>	<p>Картотека № 9</p> <p>Қырауды бақылау.</p>	<p>Картотека № 15</p> <p>Бұлтты бақылау.</p>	<p>Картотека № 16</p> <p>Өсімдіктердің қысқы тіршілігін бақылау.</p>	<p>Картотека № 19</p> <p>Мұздақты бақылау.</p>

Серуеннен оралу	Топқа оралу кезінде қатарға тұруды дағдыландыру. Асықпай педагогтің артынан жүру, жұптасып жүруді үйрету. Өз шкафтарын тану дағдысын қалыптастыру. Топта киетін аяқ киімдерін өз бетінше ауыстырып, киюін қалыптастыру. (дербес қимыл әрекеті).				
Балалардың дербес әрекеті (баяу қимылды, үстел үсті ойындары, бейнелеу іс-әрекеті, кітаптарды қарау және басқалар)	Топта балалармен шағын ойын орталықтарында еркін ойындарды ұйымдастыру, үстел үсті пазлдармен ойын, Өнер орталығында сурет салу, суретті кітапшаларды бояту, Қарапайым құрылыстар құрастыру, кітаптарды қарау, Табиғат бұрышын мекендеушілерді бақылау дағдыларын қалыптастыру				
Балалардың үйге қайтуы	Ата-аналармен балалардың тазалықтары жайлы әңгімелесу.	Ата-аналарға балалардың жеке бас гигиенасына назар аудару керектігін ескерту.	Ата-аналарға балабақшаға төлейтін төлем ақысын уақытылы керектігін ескерту.	Ата-анамен балаларының тамақтануы жайында кеңесу беру.	Ата-аналармен балалары туралы әңгімелесу.

Ұсыныс: _____

Әдіскер: Нур Нурберген Өскенгул

«Ботақан» орта топ тәрбиешілері:

_____ Өнерхан Алмагүл

_____ Шаймурат Харлығаш

Тәрбиелеу – білім беру процесінің циклограммасы
Ақпан айы IV апта



Күн тәртібінің үлгісі	Дүйсенбі 26.02.2024	Сейсенбі 27.02.2024	Сәрсенбі 28.02.2024	Бейсенбі 29.02.2024	Жұма 01.03.2024
Балаларды қабылдау	<i>Балалардың көңіл-күйін бақылау; дене қызуын өлшеп тазалықтарын тексеру. Арнайы журналға тіркеу. Мәдени- гигиеналық шараның орындалуын қадағалау. Медбике, психологпен бірлескен жұмыс.</i>				
Ата-аналармен әңгімелесу, кеңес беру	<i>«Балалардың демалыс күндерін қалай, қайда өткізгендері жайлы» әңгімелесу. Ата-аналарға ертеңгілік жаттығуға балаларды үлгертіп әкелулерін ата-аналарға түсіндіру</i>				
Балалардың дербес әрекеті (бағу қимылды ойындар, үстел үсті ойындары, Бейнелеу әрекеті, кітаптар қарау және тағы басқа әрекеттер	<i>Дид ойын: «Қайсымы қайда тіршілік етеді?» Мақсаты: суреттерден көрлен заттарының аттарын атап, олардың қайда өмір сүретінін біледі.</i>	<i>Дид ойын: «Балық аулау» Мақсаты: сұрақтарға жауап бергізе отырып, логикалық қабілетін дамиды.</i>	<i>Дид ойын: «Орнын тап» Мақсаты: балаларға өз бөлмесіне қажетті мүліктердің аттарын айтқып суреттен таба біледі.</i>	<i>Дид ойын: «Жеке атауын ата» Мақсаты: көкіністердің аттарын жеке – жеке атап, түстерін, пішіндерін ажырата біледі.</i>	<i>Дид ойын: «Құстарға көмектесеміз?» Мақсаты: Балалар құстар туралы түсініп, өз ойын айта алады.</i>
	<i>Танымдық және зияткерлік дағдыларды дамыту картотекасынан</i>				
Таңғы жаттығу	<i>Ақпан айының 4- аптасына арналған таңғы жаттығу кешені. Жаттығу кешені қосымша тіркелген Мақсаты: Жалпы даму жаттығуларын дұрыс жасай отырып, баланың қимыл-қозғалысын шымдау</i>				
Таңғы ас	<i>Балалардың беті қолын жуып, таңғы асқа отыру. Ас ішу мәдениетімен таныстырып отыру. Қасық, шанышқыны дұрыс пайдалануды үйрету. Асты сөйлемей ішу. Астан соң беті – қолды жуу.</i>				
Ұйымдастырылған іс-әрекетке дайындық	<i>Мына аспан астында Жақсы дос көп табылар Мен де соның бірімін, Сыйлығымды ал!</i>	<i>Ашық менің жүрегім Ылғи күліп жүремін. Бірге ойнап бір жүрер Достарым көп, білемін!</i>	<i>Сиқырлы айнадан Өзімді көрермін. Бақыттан жайнаған. Көзімді көремін.</i>	<i>Шақырамын сендерді Жолдастарым кел бері Толтырайық шаттыққа, Дөгеленген шеңберді.</i>	<i>Бақыт толы шеңберге, Шаттық толы шеңберге, Қол ұстасып келдік біз, Жан достарымыз енді біз.</i>
Білім беру ұйымының кестесі		<i>Дене тәрбиесі: 9.00-9.15</i>	<i>Дене тәрбиесі: 9.00-9.15 Қазақ тілі: 9.20-9.35</i>	<i>Дене тәрбиесі: 10.10-10.25</i>	<i>Музыка: 9.20-9.35</i>


<p>Білім беру ұйымының кестесі бойынша ұйымдастырылған іс-әрекет.</p>	<p>Мига шабуыл Дид ойын: «Кім тапқыр?» Жұмбақтарды шешу Қанаты жоқ, ұнады, Аяғы жоқ, жетеді, Аузы жоқ, ұлды (Боран). Арыстан арқырады, Орман жарқырады (Найзағай). Қанаты жоқ – ұнады, Аяғы жоқ – қашады (Жел). Қыста ғана болады, Ұстасаң, қолың тоңады (Қар) Дид ойын: «Табиғат құбылыстары» Шарты: Табиғат құбылыстарына анықтама беру. табиғат құбылыстары – әр маусымда болатын табиғи өзгерістер (жаңбыр, қар, жел, боран, найзағай т.б.). Жыл мезгілдері туралы бейнефильмдер тамашалау. 1 – ші терезені ашу. – Балалар, суреттен нені байқадыңдар? Жазда күн ыстық болады. Жаз бойы балалар демалады. Жаз мезгілінде жеміс-жидектер пісе бастайды. Жаз мезгілінде айнала жасыл желекке еніп, әртүрлі гүлге толады. Дид ойын: «Жаз көрінісі» Шарты: А3 форматта жаз мезгілін құрастыру. Сергіту сәті. Музыкамен. 2 – ші терезені ашу. Күз туралы бейнефильмді</p>	<p>Ой қозғау. Балалар, сендер балабақшаға келгенде бүгінгі таңның қандай екенін байқаған баларсыңдар. Ауасы мөлдір, жеңіл, таза. Күн жарық және жылы. Аспан биік және көкпіл. Осы таңғажайып таңда көңіл-күйлерің қандай? (Жақсы, көңілді және қуанышты). Қызғушылықты ояту. Иә, бүгін шуақты және қуанышты күн. Біздің тобымызда қуаныш неге артқанын білесіңдер ма? Қуаныш жол бойымен жүгірді, Қуаныш барлық терезелерді ашты, Қуаныш барлық базаларды оятты, Қуаныш бізге жылулық берді. Бұл не қылған қуаныш екенін бізгілерің келе ма? Біздің қуанышты көңіл-күйімізді қолдау үшін музыкалық шығарманы тыңдайық. «Көктем» музыкасын тыңдау. Сендерге бұл музыка ұнады ма? (балалардың жауаптары) маған да ұнады. Балалар, бұл музыка қай мезгіл туралы деп ойлайсыңдар? Балалар: Көктем туралы. Неге олай ойлайсыз? Өйткені музыкада тамшылар естіледі, ал</p>	<p>Қызғушылықты ояту. Бұл әдемі, қуанышты әуен сияқты. Не болды, не болып жатыр екен? Әуе шары ұшып келеді Сәлемдемеге салынған күн. Сәлемдемеде хат бар –Балалар, мына әдемі шармен Көктем бізге хабар мен пакет жіберді Хабарламаны оқиды. «Құрметті балалар, мен сендерге өзімнің досым және көмегіім, нәзік көктем Күнін сыйлықтармен жіберемін. Ал менің сыйлықтарымыз сіздердің ең еңбекқор және белсенділерің аласыңдар, сәттілік тілеймін! Тәрбиеші: Ақыры, қыстан кейін бізге көптен күткен, жылы да, жайма шуақ көктем келді. Сондықтан көктемде мен тек нәзік сөздер айтқым келеді. Дид ойын: «Көктем аты» Көктем қандай?–шуақты Көктем –қуанышты Көктем..... Балалар көктем бізге өте қиын тапсырма жіберінті. Оны аяқтау үшін көктем мезгілінің қандай белгілерін білесіңдер? қар ериді, күн жарқырайды, құстар ұшады, бұлақтар ағады, жануарлардың төлдейді, алашқы гүлдер гүлдейді, күн ұзарады және</p>	<p>Ой қозғау. Б.Серікбаев «Көктем келді» –Күн, неге күркіреді? –Көктем келді, көктем келді! –Жаңбыр, неге сірікіреді? –Көктем келді, көктем келді! –Бұлақ, неге сылдырлайды? –Көктем келді, көктем келді! –Құлын, неге құлдырайды? –Көктем келді, көктем келді! –Гүлдер, неге жайнайды? –Көктем келді, көктем келді!- Құстар, неге сайрайды? –Көктем келді, көктем келді! Міне, балалар, көктем келгеніне табиғат та, жануарлар да не істеп жүр? АҚТ технологиясымен жұмыс. Көктемнің алғашқы айы — Наурыз. Бұл айда күн жылынып, қар еріп, жылғалардан су ағады. Бұлақтар бүршік жарып, жер көктейді. Жаңбыр жауып, күн күркіреді. Малдар төлдейді. Құстар жылы жақтан ұшып келеді. Күн ұзарып, түн қысқарады. Балалар</p>	<p>Мига шабул. Жұмбақ жасыру. Дид ойын: «Ойлан тап» Бұл қай кезде болады? Жұмбақ жасыру Қар еріп, су ағады, Сарқырап сайға толады. Күн ұзарып жылыды, Бұл қай кезде болады? (көктем) Әрине, дұрыс айтасыңдар балалар! Қазір көктем мезгілі. Суретпен жұмыс. Көктем мезгілі туралы түсінік беру. –Көктемде табиғатта қандай өзгерістер болады? Балаларды топқа бөлу. 1-топ Көктем 2-топ Бәйшешек 3-топ Күн 1-тапсырма. Дид ойын: «Суреттер сөйлейді» Шарты: Көктем туралы суретке қарап әңгіме құрастыру. Әр топ суретке қарап әңгіме құрайды. 2-тапсырма. Дид ойын: «Даусынан таны» Құстардың даусын аудиодан тыңдап қай құстың даусы екенін айтады. Сергіту сәті Тербеледі ағаштар, Алдымнан жел еседі.</p>
---	---	---	--	---	--

<p>тамашалау. Күзде күн суыта бастайды. Күз мезгілінде жаңбыр жиі жауады. Күзде ағаштардың жапырақтары сарғаяды. Күзде егін піседі. Егінді адамдар жинайды. Күзде барлық жеміс-жидектер пісіп, жерге түседі. Жан-жануарлар да қысқа азық жинайды.</p> <p>Дид ойын: «Туінге саңырауқұлақ сыйлаймыз» Шарты: Ермексәзден саңырауқұлақ мүсіндеу.</p> <p>3 – ші терезені ашу. Көктем туралы бейнефильмді тамашалау. – Көктем мезгілінде қандай табиғат құбылысы болады? Көктемде күн жылына бастайды. Қар еріп жылғалардан су ағады. Жыл құстары өз мекендеріне ұшып келе бастайды. Келе сала ұя салып, балапан басып шығарады. Ағаш бұтақтары бүршік жарады. Құрт-құмырсқа, аралар оянады. – Күн күркіреп, жаңбыр жауады.</p> <p>Дид ойын: «Бүршік жарған ағаштар» Шарты: Дайын ағаш макетіне жасыл ермексәзден бүршік жапсыру.</p> <p>4 – ші терезені ашу. Қыс туралы бейнефильмді тамашалау. – Ал, қыста қандай құбылыс болады?</p>	<p>көктемде тамшылар болады. Дұрыс, тіпті музыка бізді көктемгі қоңла-күйге бөлей алады.</p> <p>Тосын сәт Есіктің арғы жағында дауыс естіледі. Ой, балалар, маған солай көрінді, әлде сендер де естідіңдер ме? Педагог есіктен шығып, Қарғаны алып, топқа әкеледі Балалар, қараңдаршы, бізге есіктің арғы жағында айқайлады, бұл не ? Балалар: Қарға. Балалар Қарға қатты уайымдап жатыр. Қарғаны құлағына әкеледі. Ол орманға ұшып келгенін және ол жерде әлі аязды және суық екенін айтады, ал қалада көктем келді, ал Қарға бізден орманға көктемді шақыруға көмектесуімізді сұрайды. көмектесеміз бе? Қарғаға көмектесу үшін орманға жетуіміз керек, орманға қалай тез жетуге болады? Ал мен ұшақ жасап, ұшуды ұсынамын. (Балалар құрсаумен үштіктен тұрады). Біз қарғаны өзімізбен бірге аламыз. Ал орманға көктемді шақыру үшін ол туралы көп білу керекпіз. Сонымен біз орманға ұштық.</p>	<p>түп қысқарады, алғашқы қоныс аудиратын құстар келеді, жылы жел соғады. Осы тапсырманы орындап көктемге түсіріп жіберейік.</p> <p>Шығармашылық бұрыш Дид ойын: «Көктемді безендір» Топтық жұмыс. А3 форматқа көктем мезгілін түсіру. Ағып жатқан суды жапсыру. Аспан әлемін құрастырып жапсыру. Гүлдердің ортасына саусақ арқылы ермексәзден күлте салу Ағаштарға мақта таяқшасымен бүршік салу. Осы тамаша көріністі Көктемге түсіріп жіберейік. Біз көктем жіберген сыйлықты ашайық Қорап ашылмайды. Қорап ашылу үшін көктем туралы тақпақ айту керек екен. Қане көктем туралы кім тақпақ айтады. Тақпақ. Көктем Жасыл көктем келеді Самал беттен өбеді. Көкте бұлттар көбейсе Мөлдір тамшы төгеді. Қорапты ашу. Ішінен қоңладі смайлтер шығару. Әр балаға мадақтап таратып беру.</p>	<p>көктем мезгілінің алғашқы күндерінде қандай мереке ні тойладық? Қандай мереке келе жатыр? 8-Наурыз аналар мерекесі. Ұлыстың ұлы күні Наурыз мерекесі жаңа жылымыз бар.</p> <p>Суреттермен жұмыс. – Көктемде құстар келеді. – Көктемде келетін құстарды қалай атайды? – Көктемде келетін құстарды жыл құстары дейді.</p> <p>Жыл құстары: қарлығай, қараторғай. Құстар – адамға дос. Оларға біз де қамқор болуымыз керек.</p> <p>Дидактикалық ойын: «Жыл құстарын ата, көрсет» Шарты: Суреттерден жыл құстарын ажыратып көрсету. Көктем өрнегі Е.Өтетілеу ұлы. Өлең жолдарын оқып, түсіндіру. Қар еріді, су ақты, Күндер келді, су ақты. Байтақ дала келбеті Түкті кілем сияқты. Дид ойын: «Жақсы мен</p>	<p>Кіп - кішкентай ағаштар, Үлкен болып өседі. 3-тапсырма. Дид ойын: «Шебер қолдар» Шарты: Әр топқа түсіндіру алдарына үзгісін көрсету. 1 топ: Ағаштың бейнесін жапсыру 2 топ: Ұяны қиылған пішіндерден ұя жапсыру. 3 топ: Құстың суретін бояту 4-тапсырма «Тыйым сөздер» Әр топ жарыса тыйым сөздер айтады. Балаларды мадақтау. Қорытынды. Әр топты мадақтау. Жұлдызшалар тарату.</p>
--	---	--	--	--

	<p>Қыста күн суық болады. Қар жеті жауады. Ағаштардың бұтақтарын қар басып, бұтақтар иіліп тұрады. Айнала атық қарға оранады. Боран соғып, үскірік аяз болады. Аюлар апанында ұйқыға жатады. Өзендер мен көлдердің бетіне қалың мұз басады.</p> <p>– Қар жауады</p> <p>Дид ойын: «Суретші қыс»</p> <p>Шарты: Дәстүрден тыс май шаммен сурет салу.</p> <p>Барысы: Ақ қағазға майшаммен сурет салу, үстін көк бояумен бояу.</p> <p>Дид ойын: «Бұл қай кезде болады?»</p> <p>Шарты: Болмеде жыл мезгілдері бейнеленген орманның макеті тұр. Осы макетте төрт мезгілдің өзіне тән белгілері шатастырылып қойылған. Сол қатені түзеулері керек.</p> <p>Қорытынды.</p> <p>Сурақ жауап арқылы қорытындылау</p> <p>Балаларды мадақтау.</p>	<p>Қызығушылықты ояту.</p> <p>Ағаштардың макеттері, көктемнің белгілері бар суреттер орналастырылған.</p> <p>Миға шабуыл</p> <p>Дид ойын: «Көктем немесе қыс?»</p> <p>Қараңдар, балалар, біз қандай орманға ұштық?</p> <p>Балалар көктемнің белгілерін табады</p> <p>Балалар: Көктемгі орман, өйткені қар үйінділері жоқ, бұтақтарда қар еріген жерлер көрінеді, күн нұрын шашады.</p> <p>Көктемнің тағы қандай белгілерін білесіңдер?</p> <p>Балалар. Мұздар тамыылайды, қар ериді, бұриіктер шығады, күн ұзарады, түн қысқарады.</p> <p>Ал енді көктемді шақыратын кез келді.</p> <p>Дид ойын: «Ненің даусы?»</p> <p>Құстар дыбысының фонограммасы.</p> <p>Балалар, тыңдаңдар, құстар қандай көңілді сайрап жатыр. Көктем бізді естіп, құстардың көңілді сайрауымен орманға келген шығар.</p> <p>Балалар, көктемде алғаш келетін құсты атаңдар. Құстар неге ұшып келеді? Қараңдаршы, балалар, біздің Қарғамыз жалықты. Мен Қарғаға сыйлық жасауды ұсынамын. Үстелге отырайық.</p>		<p>жаман»</p> <p>Мақсаты: Жақсы қасиет болса қолдарын шалпақтамайды, жаман қасиет болса тынымш отыру.</p> <ol style="list-style-type: none"> 1) Көшет отырғызу. 2) Ағаштарды сындыру. 3) Құстарға жем шашу. 4) Құстың ұясын бұзу. 5) Ағаштарға су құю. 6) Гүлдерді жұлзу. 7) Құстарға уя жасау. <p>Балаларды мадақтау.</p> <p>–</p>	
--	--	--	--	--	--

		<p><i>Көктем суреттерін салып қарғаны қоңылдендірейік.</i> <i>Балаларды топқа бөлу.</i> 1-топ: <i>Үшін келген құстарға ұя құрастыру.</i> 2-топ: <i>Ұяға құстар жасау.</i> 3-Топ: <i>Құстарға жем жасау.</i> 4-топ: <i>Көктем мезгіліндегі ағаштарға бүршік салу.</i> <i>Қарға өте риза болды.</i> <i>Рақмет міне орманымызға көктемді әкелдіңдер рақмет сендерге балалар.</i> <i>Ал біздің балабақшаға қайтатын кез келді.</i> <i>Экипаждан орын алайық. Біз қозғалтқышты іске қосамыз.</i> <i>Біз ұштық.</i> <i>Міне, біз енді балабақшадамыз.</i> Қортынды. <i>Балалар, қалай ойлайсындар, біз Қарғаның көктемді шақыруына көмектестік пе?</i> <i>Балалар. Иә.</i></p>			
Екінші таңғы ас	Тамақтану алдында гигиеналық рәсімдерді орындау (мәдени-гигиеналық дағдылар, өзіне-өзі қызмет көрсету, еңбек қызметі) балалардың тамаққа назарын аудару, мәдени тамақтануға тарту (сөйлеуді дамыту)				
Серуенге дайындық	Киіну: <i>Серуенге шығу, балаларды біртіндеп киіндіру, киімдерінің дұрыс киілуін қадағалау, қатармен жүруге дағдыландыру.</i>				
Серуен	<i>Картотека №7</i> <i>Қараторғайды бақылау</i>	<i>Картотека №8</i> <i>Көктемгі ауа райын бақылау</i>	<i>Картотека №9</i> <i>Құстарды бақылау.</i>	<i>Картотека №14</i> <i>Ағаштарға бақылау жасау</i>	<i>Картотека №19</i> <i>Бұталарды бақылау.</i>
	Серуен картотекасынан				
Серуеннен оралу	<p><i>Тазалық процедурасы.</i> <i>Қолдарын сабынмен жудыру, өз сүзгілеріне суртіндерін тазалап ету, ұқыптылыққа, тазалыққа тәрбиелеу</i> <i>Балаларға реттілікпен киімдерін шешуі, өз сөрелеріне киімін жинап таза ұстауды, су болған киімдерін тәрбиешіге көрсетуге үйрету.</i></p>				

	<i>Гигиеналық шараларын ұйымдастыру. Түскі асқа дайындық</i>				
Түскі ас	<i>Ұқыпты тамақтану дағдыларын, ас құралдарын қолдану дағдыларын жетілдіру. Тамақтану алдында мұқият жуынуды, тамақтану әдебін сақтап, асты аз-аздан алып, шусыз жесуді үйрету. Тамақтан соң ауыздарын шаюды қадағалау</i>				
Күндізгі ұйқы					
Біртіндеп ұйқыдан ояту, сауықтыру – шаралары.	№9 1. Ояту Ұйқыдан біз тұрайық Көзімізді ашайық Анда-мында созылып Тарқасайық, тұрайық	№10 1. Ояну Көзімізді ашайық Бойымызды жазаыық Терезеге қарап Күн жылуын алайық,	№10 1. Ояну Көзімізді ашайық Бойымызды жазаыық Терезеге қарап Күн жылуын алайық,	№11 1. Ояну Көзімізді ашайық Аунап, қунап алайық Самал жел бізге желтисін, Ұйқымызды ашайық	Жаттығу кешені №13. Арқанын қалтын сақтауға арналған жаттығулар
	<i>Ұйқы ашар жаттығу картотекасынан</i>				
Бесін ас	<i>Қолдарын сабындап жуып, өз сүзгілеріне сұрту, ұқыпты тамақтану дағдыларын, тамақтану әдебін дұрыс сақтай білуге дағдыландыру.</i>				
Балалардың дербес әрекеті (бақу қимылды ойындар, үстелүсті ойындары. Бейнелеу әрекеті, кітап тарқарау және тағы басқа әрекеттер)	<p>Дид ойын: «Сипап сезу» Шарты: Сипап сезу арқылы заттың санын анықтау) (балалардың көздерін байлап, қолдарымен сипау арқылы санын анықтау) Дид ойын: «Заттарды салыстыр» Шарты: Суретпен ұзын-қысқа, көп- аз, биік- аласа, алыс- жақын, үлкен-кішкентай, астында-үстінде, жоғары- төмен ұғымдарын салыстыру Суретпен жұмыс Дид ойын: «Көше бойындағы жолдарды ата» Шарты: Жіңішке, жалпақ жол туралы түсінік беру.</p>	<p>Дид ойын: «Топтастыр» Қалың кітаптарды қызыл сөреге, ал жұқа кітаптарды сары сөреге қоямыз.</p>  <p>Қалың жұқа туралы түсінік беру.</p>  <p>Дид ойын. «Көпір саламыз» Шарты: Балалар таяқшалардан көпір жасайды Балалар, мына таяқшалардың қандай (жуан, жіңішке)?</p>	<p>Дид ойын: «Салыстыр» Тақтадағы заттарды көлеміне қарай (үлкен, кіші) салыстыру Дид ойын: «Ретімен қоя» Шарты: сөреге 2 аю, ал жоғарғы сөреге 3 қоян қоя. Ашық сұрақ «Аю қанша? Қоян нешеу? Қайсысы көп (аз): аю ма, әлде қоян ба? 2аз ба, әлде 3 аз ба? Олардың санын тең болуы үшін не істеу керек?» Дид ойын: «Кім тапқыр?» Шарты: Балалардың заттарды көрсетіп салыстыру, үстінде, астында деген түсініктерін дамыту</p>	<p>Дид ойын: «Көп аз» Шарты: Таратылған қарандаштар, ойыншықтарды, орындықтарды топтастыру Дид ойын: «Шарлар ұшып жүр» Балалар, бізге қуыршақтар шарлар сыйлап жатыр, бірақ та оларда жіптері жоқ, біз оларға «ұзын -қысқа» жіптерін түсіне сай тауып берейік.</p>	<p>Дид ойын: «Оң мен солды ажырат» Оң мен сол қолдарын айыру керек. Көкөніс пен жеміс осылардың қайсысы оң мен сол қолда екенін табу керек. Маддақтау. Шығармашылық жұмыс. Дид ойын: «Машинаның жолдары» I-топ: Шаршы тобына Тар жолда келе жатқан машинаны қызмен бояу II-топ: Тіктөртбұрыш тобына Кең жолда келе жатқан машинаны көк түспен бояу. Әр топ машинаны санау, түстерін атау.</p>

					
Балалармен Жеке жұмыс	Картотека № 2 <i>Дид ойын:</i> «Орнын тап» Мақсаты: балалар өз бөлімесіне қажетті мүліктердің аттарын атап, суреттен таба алады Бекарыс Бақбол	Картотека №8 <i>Дид ойын:</i> «Қуыршақ қонаққа дайындалуда» Мақсаты: ұзын-қысқа, жуан-жіңішке, ұзындығы бірдей деген өлшемдерді салыстыра алады. Еламан Ислам	Картотека №10 <i>Дид ойын:</i> «Танып ал ба, атын ата» Мақсаты: заттың тұр-түсін, пішінін, атын атай алады. Нұрасыл Раян	Картотека №11 <i>Дид ойын:</i> «Затты сипаттау» Мақсаты: Заттарды көріп сипаттай алады. Әмір Ислам	Картотека №13 <i>Дид ойын:</i> «Не жоқ?» Мақсаты: балалар жоқ затты тауып атын атап, сипаттама бере алады. Нұржанат Бақбол
Кешкі ас	Ас алдында гигиеналық шараларды орындау (мәдени-гигиеналық дағдылар, өзіне-өзі қызмет көрсету, есібек қызметі)				
Серуенге дайындық	<i>Серуенге шығу туралы балаларға түсіндіру жұмыстары. Киімдерін дұрыс кие білуге үйрету. Аяқ киімнің оң созын түсіндіру. Серуенге шығу. Балалардың киіну реттілігін бақылау, киінгенде түймелерін қадап, аяқ киімінің бауын бақылауды, киіміндегі ақаулықтарды жөндеуді қарағалау. Киім шкафтарын таза ұстау және жинау</i>				
Серуен	Картотека №7 <i>Қараторғайды бақылау</i>	Картотека №8 <i>Көктемгі ауа райын бақылау</i>	Картотека №9 <i>Құстарды бақылау.</i>	Картотека №14 <i>Ағаштарға бақылау жасау</i>	Картотека №19 <i>Бұталарды бақылау.</i>
Серуеннен оралу	Топқа оралу кезінде қатарға тұруды дағдыландыру. Асықпай педагогтің артынан жүру, жұптасып жүруді үйрету. Өз шкафтарын табу дағдысын қалыптастыру. Топта киетін аяқ киімдерін өз бетінше ауыстырып, киюін қалыптастыру. (дербес қимыл әрекеті).				
Балалардың дербес әрекеті (бағу қимылды, үстел үсті ойындары, бейнелеу іс- әрекеті, кітаптарды қарау және басқалар	Топта балалармен шағын ойын орталықтарында еркін ойындарды ұйымдастыру, үстел үсті пазлдармен ойындар, Өнер орталығында сурет салу, суретті кітапшаларды бояу, Қарапайым құрылыстар құрастыру, кітаптарды қарау, Табиғат бұрышын мекендеушілерді бақылау дағдыларын қалыптастыру				
Балалардың үйге қайтуы	<i>Ата –аналармен балалардың тазалықтары жайлы әңгімелесу.</i>	<i>Ата-аналарға балалардың жеке бас гигиенасына назар аудару керектігін ескерту.</i>	<i>Ата-аналарға балабақшаға төлейтін төлем ақысын уақытылы керектігін ескерту.</i>	<i>Ата-анамен балаларының тамақтануы жайында кеңесу беру.</i>	<i>Ата –аналармен балалары туралы әңгімелесу.</i>

Үсыныс: Қидратмасына айындарға теріелмеліру.

Әдіскер: Нм Нурберген Өскенгул

«Ботакан» орта топ тәрбиешілері:

_____ Өнерхан Алмагүл

Нм Шаймурат Харлығаш

Тәрбиелеу – білім беру процесінің циклограммасы
Наурыз айы I апта

Күн тәртібінің үлгісі	Дүйсенбі 04.03.2024	Сейсенбі 05.03.2024	Сәрсенбі 06.03.2024	Бейсенбі 07.03.2024
Балаларды қабылдау	<i>Балалардың қоңіл-күйін бақылау, дене қызуын өлшеп тазалықтарын тексеру. Арнайы журналға тіркеу. Мәдени- гигиеналық шараның орындалуын қадағалау. Медбике, психологпен бірлескен жұмыс.</i>			
Ата-аналармен әңгімелесу, кеңес беру	<i>«Балалардың демалыс күндерін қалай, қайда өткізгендері жайлы» әңгімелесу. Ата-аналарға ертеңгілік жаттығуға балаларды үлгертіп әкелулерін ата-аналарға түсіндіру</i>			
Балалардың дербес әрекеті (баяу қимылды ойындар, үстел үсті ойындары, Бейнелеу әрекеті, кітаптар қарау және тағы басқа әрекеттер	<i>Дид ойын: «Жаптырақты амырат» Мақсаты: Ұқсас белгісіне қарай жаптырақтарды таба біледі.</i>	<i>Дид ойын: «Затты сипаттау» Мақсаты: Заттарды көріп сипаттау арқылы өз ойын айта алады.</i>	<i>Дид ойын: «Табиғат құбылыстарын ата» Мақсаты: табиғат Құбылыстарын ажырата алады.</i>	<i>Дид ойын: «Бұл қандай құс?» Мақсаты: белгілі бір ерекшеліктеріне қарай құстардың суреттеуді, оларды ажырата біледі.</i>
	<i>Танымдық және зияткерлік дағдыларды дамыту картотекасынан</i>			
Таңғы жаттығу	<i>Наурыз айының I- аптасына арналған таңғы жаттығу кешені. Жаттығу кешені қосымша тіркелген Мақсаты: Жалпы даму жаттығуларын дұрыс жасай отырып, баланың қимыл-қозғалысын шыңдау</i>			
Таңғы ас	<i>Балалардың беті қолын жуып, таңғы асқа отыру. Ас ішу мәдениетімен таныстырып отыру. Қасық, шанышқыны дұрыс пайдалануды үйрету. Асты сөйлемей ішу. Аспан соң беті – қолды жуу.</i>			
Ұйымдастырылған іс-әрекетке дайындық	<i>Мына аспан астында Жақсы дос көп табылар Мен де соның бірімін, Сыйлығымды ал!</i>	<i>Ашық менің жүрегім Ылғи күліп жүремін. Бірге ойнап бір жүрер Достарым көп, білемін!</i>	<i>Шақырамын сендерді Жолдастарым кел бері Толтырайық шаттыққа, Дөгеленген шеңберді.</i>	<i>Бақыт толы шеңберге, Шаттық толы шеңберге, Қол ұстасып келдік біз, Жан достармыз енді біз.</i>
Білім беру ұйымының кестесі		<i>Дене тәрбиесі: 9.00-9.15 Қазақ тілі: 9.20-9.35</i>	<i>Дене тәрбиесі: 10.10-10.25</i>	<i>Музыка: 9.20-9.35</i>

<p>Білім беру ұйымының кестесі бойынша ұйымдастырылған іс-әрекет.</p>	<p>Тақырыбы: Анама бәрін арнаймын Осы кезде педагогтің телефоны шырылдап, педагог балаларға анасы хабарласып жатқанын айтып, тұтқаны алады. - Сәлеметсіз бе, анашым, халыңыз қалай? - Мен сізді қатты сағындым, жақын күндерде барып қалармын. - Бетіңізден сүйдім, сау болыңыз. Ой қозғау. - Балалар, сендердің аналарың қазір қастарыңда, ал сендер үлкен болып өскенде, оқу, білім, өнер қуып жан-жаққа кетесіңдер, сол кезде аналарыңмен жиі хабарласып тұруды ұмытпаңдар. Мен қазір анамды қатты сағынып жүрмін. Ол кісі ең мейірімді, ең сұлу, ең еңбекқор адам. Мен анамды қатты жақсы көремін. Ал сендер аналарыңды жақсы көресіңдер ме? - Не үшін жақсы көресіңдер? - Ол қандай адам? - Сендердің қандай істеріңе қатты ренжиді? - Ал қандай істеріңе керісінше қатты қуанады? - Сен анаңды жиі қуантасың ба? - Үй шаруасында аналарыңа қандай көмек бересіңдер? (Балалар өз аналары туралы әңгімелеп айтып береді.) Дид ойын: «Анама арналған гүл» Шарты: Дайын салынған гүлді өздеріне ұнаған түспен бояу. Ой дамыту. 1-тапсырма. Дид ойын: «Комекші»</p>	<p>Қызығушылықты ояту. Өлең оқу. Көктем келді шуақты, Балаларды қуантты. Алақай-ау, алақай! Құстар сайрап, бақтар жайнап, гүл атты. Дала гүлге толыпты, Аққу көлге қоныпты. Алақай-ау, алақай! Көктем қандай, көктем қандай көрікті! Ой қозғау Сұрақтар қою -Өлеңде қай жыл мезгілі туралы айтылған? -Оны қандай белгілері арқылы білдіңдер? Ой дамыту. Балаларды терезе алдына шақырып, даладағы өзгерістер туралы әңгімелеулерін сұрайды. Табиғаттағы өзгерістер туралы толықтыру. Балаларға сұрақтар қою. - Көктемде табиғатта қандай өзгерістер болады? - Көктем мезгілінде неше ай бар? Атап беріңдер? Қазір қандай ай? - Көктем мезгілінде қандай құстар ұшып келді? (тырналар, қарлығаштар, қарғалар, сары шымшық) -Көктем мезгілінде қандай алғашқы гүлдер шығады? (бәйшешек, қызғалдақ) - Көктемде қандай жұмыстар жасалады? (Көктемде ауланы, көшелерді тазартады, ағаштардың түбінің топырағын қопсытады,</p>	<p>Ой шақыру Дид ойын: «Ойлан тап» Жұмбақ жасыру. Ақ қар еріп, су көбейіп, Сай-салаға толады. Ағаш басы бүршік шашып, Гүл, бәйшешек толады. Бөбектерім, айтыңдаршы. Бұл қай кезде болады? - деп ойлайсыңдар. Мағынасын түсіндіру. - Неге көктем мезгілі деп ойлаймыз? - Көктем мезгілінің қыс мезгілінен қандай ерекшелігі бар? Бақылау. -Далаға қарайық не көріп тұрсыңдар? -Қар бар ма? - Көктемде ағашта нелер пайда болады?  Сергіту сәті: Тербеледі ағаштар, Алдымнан жел еседі. Кіп-кішкентай ағаштар, Үп-үлкен боп өседі. Балаларды топқа бөлу Топқа бөлу. 1-Топ. Кляксография әдісі арқылы сурет салады. 2-Топ. Ағаштарға бүршік жапсырады.</p>	<p>Ой қозғау. Балалар қазір қандай мезгіл? Көктем Көктем мезгілінде орман қандай болып жатқан көруге саяхатқа барғыларың келе ма? Саяхатқа немен бару керек екенін білу үшін, мына пішіндерден поезд құрастырып алайық. Дид ойын: «Көңілді поезд» Шарты: Пішіндерден поезд құрастыру. Әр түрлі түстер арқылы вагондарға (орындыққа) міну Саяхат тәртібі. Өзін ұстау ережелері -Ағаштардың бұтақтарын сындырма; -Гүлдерді жұлма; -Саңырауқұлақтарды баста; -От жақпа; -Орманға жалғыз баруға болмайды. -Жүгіруге болмайды. -Асығуға болмайды. Баю әуен ойнайды. Орманға да келдік балар жан – жаққа назар аударайықшы табиғат қандай керемет, қазір көктем мезгілі. Балалар, қарандаршы мынау кірпінің ізі зой. Балалар, қарандаршы мына жерде суреттер жатыр, сірә кірпі мына суреттерді бізге тығып кеткен болар. Ой дамыту Суретпен жұмыс. Тәрбиеші суреттерді тақпаға іліп әңгімелейді. Сергіту сәті: Тербеледі ағаштар.</p>
---	--	---	---	---

Шарты: Үй шаруасында анаңа қандай көмек көрсетесің?
Суреттерден белгілеп көрсет және айтып бер.

Дид ойын: «Дастарханды әсемде»

Шарты: Дастарханға керек заттарды жапсыру.

Дид ойын: «Мен де!»

Шарты: Педагог айтқан іске келіссе, балалар

«Мен де!» – деп қосылып айтып отыру керек, ал келіспесе, «Жоқ» – деп наразылықтарын білдіруі қажет.

П: Мен анамды жақсы көрем!

Б: Мен де!

П: Мен анама көмектесемін!

Б: Мен де!

П: Жұмыстан келгенде қарсы аламын.

Б: Мен де!

П: Ойыншығымды шашып тастаймын.

Б: Жоқ!

П: Киімімді жинап қоямын.

Б: Мен де!

П: Ыдыстарды жуып қоямын.

Б: Мен де!

П: Ініме мен қарамаймын, оны жылатамын.

Б: Жоқ!

Педагог осы тектес сөздерді тез-тез айтып, балаларды шатастыруға тырысады, балалар барынша мұқият болып, анасын ренжітетін іске келіспейді.

2-тапсырма.

Анаң сені қалай еркелетеді?
Еркелеткенде неге теңейді, суреттердің ішінен

ағаштарды әктейді, құстарға үя жасайды, ағаштар өседі)

- Наурыз айында қандай мерекелерді атап өттік?

Слайд. Көктем мезгілі.



- Балалар осы суретімізге ат қояйықшы, қандай ат қойғыларың келеді?

Дид ойын: «Жер, су, ауа»

«Жер» десе, допты қағып алған бала бір үй жануарын немесе жабайы аңның аты айтады..

«Ауа» дегенде бір құс айтылуы тиіс. Ал «Су» дегенде суда жүзетін құстың, көліктің атын айтуы керек.

Бақылау.

Даладан ағаш бұтақтарын алып келгенін көрсету. Балаларға мұқият қарауға ұсыныс тастау. Бұтақтарда бүршіктер пайда болғанын және даладағы ағаштардың да бұтақтарында осындай бүршіктер тұрғанын айту. Бұтақтарды ыдысқа салып, оған су құйып күнделікті осы күннен бастап бұтақтарды бақылайтындарын айтады.

Шығармашылық бұрыш

Дид ойын: «Көктем көрнісі»

Шарты. Көктем көрнісін бейнелеу.

Балалардың жұмыстарын бақылау.

Жеке көмек көрсету.

Дид ойын «Біздің көрме»

Көрме ұйымдастыру

Балалардың жұмысын қорытындылау.

Тақлақ

Бүршік шашып, жапырақ ашып,

Даланы гүлдер басады.

Сұлу көктем есігін ашып,

Шуағын бізге шашады

Балаларды мадақтау.

Алдымнан жел өседі.

Кіп-кішкентай ағаштар,

Биік болып өседі.

Ой дамыту.

- Балалар, бүгін біз табиғат

туралы әңгімелесеміз. Бізді қоршаған орта:

жан-жануарлар мен өсімдіктер.

Жер мен Ай, Күн, алыстағы

жұлдыздар – осылардың барлығы

табиғат деген ұғымды білдіреді.

Табиғат тірі табиғат және өлі

табиғат болып екіге бөлінеді

Дид ойын: «Жалғасын тап»

Жансыз табиғат - ...

Жанды табиғат - ...

Жанды табиғат жансыз табиғатсыз (тіршілік ете алмайды)

Балалар, бәріміз топқа қайтатын кез келді.

Бір, екі, үш, төрт, бес,

Аяқты басамыз тез тез...

Дид ойын: «Экологиялық бағдаршам»

Шарты: Экологиялық жүйені

бұзбау керек, яғни тыйым салатын

белгілер, ұяларды, құмырсқаның

илеуін бұзбау, өрмекшінің торын

бұзбауға, жәндіктерді аулауға

тыйым салынғанын суреттерден

айырып жинау.

Дид ойын: «Ормандағы қанқыз»

Сурет салудың әдіс тәсілдерін көрсету, түсіндіру.

Балаларды топқа бөлу.


1-топ қанқыздың суретін салу.

Жұмыс ретімен таныстыру:

-Денесін дөңгелек немесе жарты дөңгелек қылып саламыз.

-Басын дөңгелектеп саламыз.

	<p>тауып белгіле және айтып бер.</p> <p>- Балалар, аналарың сендерді қатты жақсы көреді екен, оны менің сендерді еркелететін теңеулерден байқадым. Ал сендер аналарыңды қалай жақсы көресіңдер, оларды неге теңер едіңдер?</p> <p>«Менің анам». Сызба бойынша өзіңнің анаң туралы әңгіме құрастыр.</p> <p>Дид ойын: «Сөйлемді аяқта».</p> <p>Менің анам (қандай?)__</p> <p>Анамның сырғасы ...</p> <p>Анамның сақинасы ...</p> <p>Анамның ыдыстары ...</p> <p>Қортынды</p> <p>Балаларды мадақтау.</p>	<p>Балаларды топқа бөлу.</p> <p>1-топ: Коктем гүлдерін құрастыру.</p> <p>2-топ: Дайын коктемді ағашқа саусақ арқылы бүриік салу.</p> <p>3- топ: Құстарға үя жапсыру.</p> <p>4-топ: Ұяға жем мүсіндеу.</p> <p>Әр топ өз жұмысына сөйлем құрау.</p> <p>Мыс: Коктемде құстар ұшып келеді, мен оған қамқорлық жасаймын, сол үшін үя жасадым. Коктемде ағаштар бүриік жарады, бүриіктен жапырақтар шығады.</p> <p>Қорытынды.</p> <p>Балаларды мадақтау.</p>		<p>-Басынан көз,мұрын,ауыз, мұртшаларының орнын белгілейміз.</p> <p>Үстіне саусақпен қара нүктелерін саламыз.</p> <p>2-топ: Қанқыздың мүсіндеу.</p> <p>Дид ойын: «Қанқыздың достары»</p> <p>Үлгі көрсету, түсіндіру.</p>  <p>Балалардың өз бетінше жұмысы.</p> <p>Қортынды</p> <p>Адам орманның қонағы болып табылады және ол қонаққа барғанда қожайынның үйін бүлдірмей өзін дұрыс ұстау ережелері қажет екенін есте ұстауы тиіс.</p> <p>Балаларды мадақтау.</p>
Серуенге дайындық	<p>Киіну: Серуенге шығу, балаларды біртіндеп киіндіру, киімдерінің дұрыс киілуін қадағалау, қатармен жүруге дағдыландыру.</p>			
Серуен	<p>Картотека №16</p> <p>Бұталарды бақылау.</p>	<p>Картотека №18</p> <p>Құстардың ұшып келуін бақылау</p>	<p>Картотека №19</p> <p>Қараторғайларды бақылау.</p>	<p>Картотека №20</p> <p>Ұяларды бақылау.</p>
<p>Коктем серуен картотекасынан</p>				
Серуеннен оралу	<p>Тазалық процедурасы.</p> <p>Қолдарын сабымен жудыру, өз сүзгілеріне сүртінулерін талап ету, ұқыптылыққа, тазалыққа тәрбиелеу</p> <p>Балаларға реттілікпен киімдерін шешуі, өз сорелеріне киімін жинап таза ұстауды, су болған киімдерін тәрбиешіге көрсетуге үйрету.</p> <p>Гигиеналық шараларын ұйымдастыру. Түскі асқа дайындық.</p>			
Түскі ас	<p>Ұқыпты тамақтану дағдыларын, ас құралдарын қолдану дағдыларын жетілдіру. Тамақтану алдында мұқият жуынуды, тамақтану әдебін сақтап, асты аз-аздан алып, шусыз жесуді үйрету. Тамақтан соң ауыздарын шаюды қадағалау</p>			
Күндізгі ұйқы	<p>Белгілі жүйелікте киімдерін шешуді, киімдерін ұқыпты орындыққа іліп қоюды пысықтау. Өз төсек орындарын дайындап жатуды дағдыландыру, үлгере алмаған достарына жәрдемдесу. Балалардың тыныш ұйықтауына жағымды жағдай жасау</p>			

Біртіндеп ұйқыдан ояту, сауықтыру – шаралары.	№9 1. Ояту Ұйқыдан біз тұрайық Көзімізді ашайық Анда-мында созылып Тарқасайық, тұрайық	№10 1. Ояну Көзімізді ашайық Бойымызды жазайық Терезеге қаран Күн жылуын алайық.	№11 1. Ояну Көзімізді ашайық Аунап, алайық Самал жел бізге желтісін, Ұйқымызды ашайық	Жаттығу кешені №13. Арқанын қалтын сақтауға арналған жаттығулар
Ұйқм ашар жаттығу картотекасынан				
Бесін ас	Қолдарын сабындап жуып, өз сүзгілеріне сурту, ұқыпты тамақтану дағдыларын, тамақтану әдебін дұрыс сақтай бітуге дағдыландыру.			
Балалардың дербес әрекеті (баяу қимылды ойындар, үстелүсті ойындары. Бейнелеу әрекеті, кітап тарқару және тағы басқа әрекеттер)	<p>Дидактикалық ойын: «Сипаттап бер» кубизм әдісі) Мақсаты: Кубиктің жан-жананындағы үй жануарларының атын атап әңгімелеп беруге үйрету, тіл байлықтарың дамыту, сөздік қорларын молайту. Сергіту сәті. Дидактикалық ойын: «Төлін тап»</p>  <p>Ойын шарты: Бір күні Хамит атай өрісте төрт түлік малын жайып жүр еді. Бір мезгілде күн бұлттанып жаңбыр жауады. Қатты жаңбырдың кесірінен төлдер өздерінің ежелерінен ажырап қалады, енді балалар барлығымыз Хамит атайға және төлдердің ежелеріне қауышуға көмектесейік.</p>	<p>Ғажайып сәт Топқа қоян жүгіріп келіп жылайды. Ой, балалар, бүгін менің үйімді қасқыр бұзып тастады. Менің әдемі мынадай үйім бар еді (суретті көрсетеді). Енді әдемі үйімнен тек қана мына бөлшектері ғана қалды, оларды құрастырмақшы болып едім түк шықпады маған көмектесіңдерші? 2-топқа бөлу. Дамыту орталығына шақыру. Үлгімен жұмыс балаларға үйдің құрылымымен таныстыру. 1-топ конструктордан үй жасайды. 2-топ құрылыс материалдарынан үй жасайды. Өз бетінше жұмыс. Қоян: -Ой, балалар мына үйлер менің үйімнен де әдемі болып шығыпты, маған қатты ұнады. Рахмет айтып қоштасады. жөндеуші Сұрақ-жауап арқылы оқу іс-әрекетін қорытындылау.</p>	<p>Дид ойын: «Кім тапқыр?» Жұмбақ жасыру Қолы жоқ, аяғы жоқ- қозғалады, ауызы жоқ тыныс алады, қоректенеді, - бұл не болды? Сұрақ- жауап жұмбақтың шешуіне байланысты. Ой дамыту: Суретпен жұмыс Балалар өсімдіктер қайда өседі? Өсімдіктердің адам өміріндегі маңызы қандай? Өсімдік өсу үшін не керек? Өсімдіктер өсу үшін не істеуіміз керек? Топтарға бөлінеміз: 1-Топ: Бөлме гүлі (бөлме гүлдерін суртіп, оларға күтім жасайды). 2-Топ: Дала гүлі. (Гүлдерді отырғызады.) 3-Топ: Бақша гүлі Сөйлем құрау. Балаларды мадақтау.</p>	<p>Дид ойын: «Кім жылдам?» Жұмбақ жасыру: Аналарға сыйлайтын, Аралар бар жинайтын. Бұл немене, балалар, Үзуге адам қимайтын Ой дамыту. АҚТ технологиясымен жұмыс. (Слайд арқылы гүлдер туралы әңгімелеу). Топқа бөліну 1 – топ: Бәйшешектен білеміз, Көктем келіп қалғанын. Мәз боламыз, күлеміз, Көрсек гүлін жарғанын. 2 - ші топ: Алғаш рет күркіреп, Ағыл – тегіл жауса күн. Қырга шығар дүркіреп, Көктем басы – жауқазын. 3 - ші топ: Үлбіреген бақбақ, Үлбідеген аппақ, Уф! – десем, бақбақ, Ұшасың ғой қаптап. Гүлдер Гүлдер, гүлдер көк гүлдер, Қызыл гүлдер, көп гүлдер Өсе берші нұрланып, Өсе берші ыргалып</p>

Балалармен Жеке жұмыс	Картотека № 2 «Орнын тап» Мақсаты: балаларға өз бөлмесіне қажетті мүліктердің аттарын айтқызып, суретпен таба білуге үйрету. Бақбол Раян	Картотека №6 «Не қайда тұрады?» Мақсаты: Ойын арқылы балалардың тілін, ой-өрісін дамыту Нұржанат Әмір	Картотека № 12 «Әдемі гүл» Ойынның мақсаты: Түстер туралы ұғымын бекіту, түстердің атын білуге машиқтандыру Бекарыс Еламан	Картотека №13 «Не жоқ?» Ойынның мақсаты: балалардың логикалық ойлауын дамыту, жылдамдыққа, байқампаздыққа тәрбиелеу. Айдина Ислам
Кешкі ас	Ас алдында гигиеналық шараларды орындау (мәдени-гигиеналық дағдылар, өзіне-өзі қызмет көрсету, еңбек қызметі) Тамақтану (өз орнына отыру, дұрыс отыру, ас құралдарын дұрыс ұстау, тамақты ұқыпты қабылдау, сөйлеспеу, Алғыс айту)			
Серуенге дайындық	Серуенге шығу туралы балаларға түсіндіру жұмыстары. Киімдерін дұрыс кие білуге үйрету. Аяқ киімнің оң солын түсіндіру. Серуенге шығу. Балалардың кию реттілігін бақылау, киінгенде түймелерін қадап, аяқ киімінің бауын байлауды, киіміндегі алғылықтарды жөндеуді қадағалау. Киім шкафтарын таза ұстау және жинау			
Серуен	Картотека №16 Бұталарды бақылау.	Картотека №18 Құстардың ұшып келуін бақылау	Картотека №19 Қараторғайларды бақылау.	Картотека №20 Ұлларды бақылау.
Серуеннен оралу	Топка оралу кезінде қатарға тұруды дағдыландыру. Асықпай педагогтің артынан жүру, жұптасып жүруді үйрету. Өз шкафтарын тану дағдысын қалыптастыру. Топта киетін аяқ киімдерін өз бетінше ауыстырып, киюін қалыптастыру. (дербес қимыл әрекеті).			
Балалардың дербес әрекеті (баяу қимылды, үстел үсті ойындары, бейнелеу іс- әрекеті, кітаптарды қарау және басқалар	Топта балалармен шағын ойын орталықтарында еркін ойындарды ұйымдастыру, үстел үсті пазлдармен ойын, Өнер орталығында сурет салу, суретті кітапшаларды бояту, Қарапайым құрылымдар құрастыру, кітаптарды қарау, Табиғат бұрышын мекендеушілерді бақылау дағдыларын қалыптастыру			
Балалардың үйге қайтуы	Ата –аналармен балалардың тазалықтары жайлы әңгімелесу Балалардың тәрбиешіден сұранып үйге қайтуы.	Ата аналармен балалардың бүгінгі іс-әрекеттері туралы әңгімелесу.	Ата-аналарға балалардың жеке бас гигиенасына назар аудару керектігін ескерту.Балалардың тәрбиешіден сұранып үйге қайтуы.	Балалардың денсаулығы жайлы әңгімелесу. Ертеңгілік жаттығуға балаларды үлгертіп жетулерін ата-аналарға түсіндіру. Балалардың тәрбиешіден сұранып үйге қайтуы.

Үсыныс: _____

Әдіскер: *Ham* Нурберген Өскенгул

«Ботақан» орта топ тәрбиешілері:

_____ Өнерхан Алмагүл

Шаймурат Шаймурат Харлығаш

«

Тәрбиелеу – білім беру процесінің циклограммасы
Наурыз айы II апта

Күн тәртібінің үлгісі	Дүйсенбі 11.03.2024	Сейсенбі 12.03.2024	Сәрсенбі 13.03.2024	Бейсенбі 14.03.2024	Жұма 15.03.2024
Балаларды қабылдау	Балалардың көңіл-күйін бақылау, дене қызуын өлшеп тазалықтарын тексеру. Арнайы журналға тіркеу. Мәдени- гигиеналық шараның орындалуын қадағалау. Медбике, психологпен бірлескен жұмыс.				
Ата-аналармен әңгімелесу, кеңес беру	«Балалардың демалыс күндерін қалай, қайда өткізгендері жайлы» әңгімелесу. Ата-аналарға ертеңгілік жаттығуға балаларды үлгертіп әкелулерін ата-аналарға түсіндіру				
Балалардың дербес әрекеті (баяу қимылды ойындар, үстел үсті ойындары, Бейнелеу әрекеті, кітаптар қарау және тағы басқа әрекеттер	Дид ойын: «Танып ал да, атын ата» Мақсаты: заттың түр-түсін, пішінін, атын атап, өз ойын айта алады.	Дид ойын: «Әдемі гүл» Ойынның мақсаты: түрлі түсті бояудағы түстерді сәйкестендіре алады.	Дид ойын: «Үйжануарлары» Ойынмақсаты: Үйжануарларына олардың дене мүшелерін атау, суреттен өз төлдерін тауып қоя біледі.	Дид ойын: «Менің сүйікті ертегім» Мақсаты: ертегі кейіпкерлері атап, жағымды, жағымсыз кейіпкерлерді ажырата алады.	Дид ойын: «Құстар біздің досымыз» Мақсаты: Суреттер бойынша құстарға қамқорлықпен қарауды түсінеді.
коммуникативтік дағдыларды дамыту картотекасынан					
Таңғы жаттығу	Наурыз айының 2- аптасына арналған таңғы жаттығу кешені. Жаттығу кешені қосымша тіркелген Мақсаты: Жалпы даму жаттығуларын дұрыс жасай отырып, баланың қимыл-қозғалысын шыңдау				
Таңғы ас	Балалардың беті қолын жуып, таңғы асқа отыру. Ас ішу мәдениетімен таныстырып отыру. Қасық, шанышқыны дұрыс пайдалануды үйрету. Асты сөйлемей ішу. Астан соң беті – қолды жуу.				
Ұйымдастырылған іс-әрекетке дайындық	Отбасында гүліміз, Көңілді өтер күніміз. «Қайырлы таң!» деп айтамыз, Бір болып кеште қайтамыз.	Кәне, кәне тұрайық, Үлкен шеңбер құрайық. Тұрсақ егер шеңберге, Алақанды ұрайық	Ерте тұрып күнде мен Тереземді ашамын. Сәлем деймін күнге мен Шаттық әнге саламын.	Кел, балалар, күлейік, Күлкіменен түлейік! Қабақ түйген не керек, Көңілді боп жүрейік!	Кел, балалар, күлейік! Күлкіменен түлейік! Күлкі көңіл ашады, Күліп өмір сүрейік!
Білім беру ұйымының кестесі		Дене тәрбиесі: 9.00-9.15	Дене тәрбиесі: 9.00-9.15 Қазақ тілі: 9.20-9.35	Дене тәрбиесі: 10.10-10.25	Музыка: 9.20-9.35

Білім беру ұйымының кестесі бойынша ұйымдастырылған іс-әрекет.

Психологиялық көңіл-күй.
-Балалар, терезеден күн нұрын төліп тұр екен. Күн көзінен қуат алып, бір – бірімізге ыстық лебіздерімізді арнайық. Балалар қазір жылдың қай мезгілі?

Көктем мезгілінде табиғат қандай өзгеріске ұшырайды?
Қызығушылықтарын ояту.
Тасып сәт.

Топқа Тазиа бала келеді. Тәрбиешімен, балалармен амандасады.

Тазиа: - Балалар, елге көктем келді, Наурыз мерекесі жақындады..

Наурыз мерекесі туралы сендер не білесіңдер?

Балалар Тазиа балаға наурыз мерекесі туралы слайд көрсетейік.

АКТ технологиясы
«Наурыз» мейрамы.



Ой дамыту.

Наурыз-думан мерекесін бүкіз халық тойланады. Қазақ даласына жаңа жыл, ұлыстың ұлы күні, күн мен түннің теңелеінкелі келді. Мал төлдеп, қозы-лақтар ойнап, табиғат оянтатын кез. -Ата-бабамыз осы мерекені ауыл-ауылда тойлап,

Миги шабуыл
Дид ойын: «Кім тапқыр?»
Шарты: Киімдер туралы берілген жұмбақты шатишаң шеше білу

1.Адамның сәні
2.Бір нәрсе менен биік,
Онсыз жоқ мәні
Кейде менен аласа,
(киім)

Мұндай қызық дүниеде,
Көріп пе едің тамаша
(Бөрік)

3.Күні бойы сен оны,
Екі аяқтап басасың,
Жатар кезде өзіңнен
Аулақтатып қоясың
(етік)

Ой қозғау. Сұрақ қою.
-Айтыңдаршы, балалар қандай ұлттық киімдерді білесіңдер?

-Суреттерді көрсетіп талдау, ұл бала мен қыз баланың киімдерін көрсету.



Ұлттық киімдер туралы түсінік беру.

Шығармашылық жұмыс.
Балаларды таңдауы бойынша үш орталыққа бөлу.

Бірінші орталық:
Дайын қиындылардан саукеле жапсыру.

Қызығушылықтарын ояту.
-Балалар, бүгін біз әженің үйіне қонаққа барамыз. Бізді ұзақ жол күтіп тұр, тез жету үшін өлең жолдарын тыңдайық.

Шаңырақ. Серік Әкірамулы

Киіз үйге кіргенде,
Бәрі басын иеді,
Оның сыры білгенге,
Шаңырақ қой киелі.
Кереге, уық ғажап тым,
Кестелі ою өң береді.
Киіз үйі қазақтың,
Жер шарындай дөңгелек.
Өлең не туралы айтылған?

Киіз үйдің пішіні неге ұқсайды?



Дид ойын: «Киіз үй»
Шарты: Үлгіге қарап қиынды суреттерден киіз үй құрастыру.

Сергіту сәті:
Дөңгеленіп тұрайық,
Керегені қарайық
Уық болып иіліп,
Шаңыраққа киіліп,
Киіз үйді құрайық.
Әженің үйіне келу.
Әжемен амандасу.

Қызығушылықты ояту.
Балалар бүгін топқа келсем үстел үстінде қораша тұр.

Қандай әдемі қораша!
Ос қорашаның ішінде не бар екенін көргілерің келе ме? Олай болса ашып көрейік. Балалар не көріп тұрсыңдар?

Түрлі-түсті асықтар.
Қандай әдемі асықтар!
Асық не екенін білеміз бе?

Ой дамыту.
АКТ технол



Асық – қазақ халқының ұлттық ойыны. Асық төрт түлік малдың сүйегінен алынады. Үлкен малдың асығы үлкен болады, ал мына кішкентай асықтар қойдан, ешкіден алынады. Асық ойыны – қазақ халқының ежелгі өте кең тараған ойындарының бірі.

Сергіту сәті:
Секіреміз топ-топ,
Шапақтап көп-көп.
Иілеміз оңға қарай бір, екі, үш.
Иілеміз солға қарай бір, екі, үш

Дид ойын: «Кім тапқыр»
Шарты: Қорашаның ішіндегі асықтардан тапсырма орындау.

Қызығушылықтарын ояту.

Дид ойын: «Кім тапқыр?»

Жұмбақ жасыру.

Сәбиге сәнді үй,
Әжеге ән-күй. (бесік)
Бесікке іледі,
Әнінде, дәмінде,
Сәбилер біледі. (сылдырмақ)

Ой дамыту
Бесік туралы түсінік беру.



Сұрақ – жауап.
-Бесік деген не?
-Ол не үшін керек?
-Оны неден жасаймыз?
Сөздік жұмыс:
Бесік, тербету, жұбату, бесікті аластау, бөпе, сылдырмақ т.б.

Өлең оқу.
«Әлди, әлди ақ бөпем»
«Әлди, әлди ақ бөпем»
Әлди, әлди, ақ бөпем,
Ақ бесікке жат, бөпем!
Қонақ келсе, қой, бөпем,
Қой тоқтысын сой, бөпем,

Құйрығына той, бөпем
-Өлең не туралы айтылған?

Ғажайып сәт.
- Айгүл құыраштың

қазақтың ұлттық ойындары ойынады. Қазақтың кең дәстүрқаны жайылады. Қазақтың ұлттық киімдері кигіледі. Алтыбақан, той-думан болады.



Жеті

тағамнан жасалатын наурыз көже пісіріледі. Міне, Наурыз мерекесінің ерекшелігі осылар.

Сергіту сәті.

Қара жорға биі

Наурыз көже.

Базаларға Наурыз көже туралы түсінік беру.

Наурыз көже Наурыз мерекесінде дайындалатын негізгі тағам.



Оған жеті түрлі дәм қосылады. Бидай, ет, тұз, сүт, бұршақ, сары май, құрт немесе айран қосылады.

«Жеті» қасиетті сан.

Дид ойын: «Атын ата»

Шарты: көжеге қосылатын тағамдарды атау.

Тазша: - Балалар, рахмет сендер наурыз мерекесі туралы көп түсінік беріп жатырсыңдар.

Екінші орталық сәукеленің суретін салады.

Үшінші орталық мозаикамен сәукеле жасайды.

Қорытынды.

Сұрақтар ілмегі арқылы қорытындылау.

Балаларды мадақтау

-Балалар әженің үйінде қандай бағалы бұйымдар көп екен. Әже бағалы бұйымдарымен таныстырады.
-Әже осының ішінде әдемі болып көрініп тұрғаны сандық.



Осы сандықты қайдан алғаныңызды, қалай жасалғанын айтып беріңізші.

Сандықпен таныстыру.

Ой дамыту.

Суретпен жұмыс тақтаға бірнеше қолөнер туындыларының суреттерін ілу.

Балалар олардың аттарын атау.

Мысалы: қоржын, сандық т.б.



Бұларды қолөнер туындылары екенін түсіндіру.

Сергіту сәті:

Шеңбер болып тұрайық,

Керегені құрайық,

Уық болып иіліп,

Шаңырақты құрайық

Дид ойын: «Көлеңкесін

1-тапсырма.

Дид ойын: «Топтастыр»

Шарты: Асықтарды түсі бойынша жинау.



2-тапсырма. **Дид ойын:** «Қоржын»

Шарты: Асық салатын қоржынға ою жапсыру.



3-тапсырма.

Дид ойын: «Әдемі асықтар»

Шарты: Асықтарды әр түске бояу.



Балалардың жұмысын көрме ұйымдастыру
Балаларды мадақтау.

Қортынды

Сұрақ-жауап

Балалар бүгін біз не туралы өттік?

Асықты неден аламыз?

Асықпен қандай ойындар ойнаймыз?

қонаққа бөпесін алып келуі.

-Бесікке салу дәстүрін көрсету.

-Өлең жолдарын бәрі бірге айтып бөпелі ұйықтату.

Дид ойын: «Ерекшелігін тап»


Шарты: Наурыз мейрамының ерекшеліктерін суреттен топтау.

Шығармашылық бұрыш
Еркін тақырыпта

Қортынды

Сұрақ-жауап

Балаларды мадақтау.

	<p><i>Тәрбиеші: Наурыз мерекесінің сәні ұлттық ойындар. Сендер қандай ұлттық ойындарды білесіңдер?</i></p> <p>Балалар: - «Бәйге», «Алтыбақан», «Арқан тартыс», «Қыз қуу», асық ойындары, «Көкпар» т.б.</p> <p>Қимылды ойын: «Арқан тартыс».</p> <p>Қорытынды. Балалар, Наурыз туралы көп біледі екенсіңдер. Тазна бала балаларға рахмет айтып қоштасады. Бүгін не туралы айттық? -Наурыз қандай мереке? -Қандай ұлттық ойындарды білесіңдер? Балаларды мадақтау.</p>		<p>тип <i>Шарты: берілген жиһаздардың көлеңкесін тауып орналастыру және оны атау.</i></p> <p>Рефлексия <i>Сұрақтар ілмегі арқылы қорытындылау.</i> -Сандықты неден жасайды? -Ол сандықты не үшін қолданамыз? -Үйлеріңде сандық бар ма? Балаларды мадақтау.</p>	<p>Тақпақ, Асығым. <i>Ал, ойналық, балалар, Әр асықта бала бар. Ұта білген баланы – Әрбір бала бағалар.</i></p>  <p>Балаларды мадақтау.</p>	
Кешкі ас	<p>Ас алдында гигиеналық шараларды орындау (мәдени-гигиеналық дағдылар, өзіне-өзі қызмет көрсету, еңбек қызметі)</p> <p>Тамақтану (өз орнына отыру, дұрыс отыру, ас құралдарын дұрыс ұстау, тамақты ұқыпты қабылдау, сөйлеспеу, Алғыс айту)</p>				
Серуенге дайындық	<p>Киіну: Серуенге шығу, балаларды біртіндеп киіндіру, киімдерінің дұрыс киілуін қадағалау, қатармен жүруге дағдыландыру.</p>				
Серуен	<p>Картотека №16 Бұталарды бақылау.</p>	<p>Картотека №17 Шырша және қарағайды салыстыра бақылау.</p>	<p>Картотека №18 Құстардың ұшып келуін бақылау</p>	<p>Картотека №19 Қараторғайларды бақылау.</p>	<p>Картотека №20 Ұларды бақылау.</p>
<p>Көктем серуен картотекасынан</p>					
Серуеннен оралу	<p>Тазалық процедурасы. Қолдарын сабынмен жудыру, өз сүзгілеріне сүртінулерін тазалау, ұқыптылыққа, тазалыққа тәрбиелеу Балаларға реттілікпен киімдерін шеюі, өз сөрелеріне киімін жинап таза ұстауды, су болған киімдерін тәрбиешіге көрсетуге үйрету. Гигиеналық шараларын ұйымдастыру. Түскі асқа дайындық.</p>				
Түскі ас	<p>Ұқыпты тамақтану дағдыларын, ас құралдарын қолдану дағдыларын жетілдіру. Тамақтану алдында мұқият жуынуды, тамақтану әдебін сақтап, асты аз-аздан алып, шусыз жеуді үйрету. Тамақтан соң ауыздарын шаюды қадағалау</p>				
Күндізгі ұйқы	<p>Белгілі жүйелікте киімдерін шеюді, киімдерін ұқыпты орындыққа іліп қоюды нысықтау. Өз төсек орындарын дайындап жатуды</p>				

<i>дағдыландыру, үлгере алмаған достарына жәрдемдесу. Балалардың тынымш ұйықтауына жағымды жағдай жасау</i>					
Біртіндеп ұйқыдан ояту, сауықтыру – шаралары.	№14. 1.Ояну Бойымызды жазайық, Қолымызды созайық, Жаттығулар жасайық, Ұйқымызды ашайық.	№16 1.Ояну Көздеріңді ашыңдар, Кірпіктеріңді көтеріңдер. Беттеріңді жеңіл қимылмен сипаңдар, Бір - біріңе жымыңдар	№15. 1.Ояну Кел балалар тұрайық, Қолымызды жоғары созайық, Еңкейеміз еденге, арқамызды тік ұстап, Бір демалып алайық.	№13. 1.Ояну Ұйқымызды ашайық Қолымызды созайық Енді қане бәріміз, Жаттығуды жасайық.	№ 12. 1. Ояну Күнге қарап күлімдеп Көзімізді ашамыз Бойды түзе, көтер басты Сергіп ұйқы ашамыз
Ұйқы ашар жаттығу картотекасынан					
Бесін ас	<i>Қолдарын сабындап жуып, өз сүзгілеріне сұрту, ұқыпты тамақтану дағдыларын, тамақтану әдебін дұрыс сақтай білуге дағдыландыру.</i>				
Балалардың дербес әрекеті (бағу қимылды ойындар, үстелүсті ойындары. Бейнелеу әрекеті, кітап тәркарау және тағы басқа әрекеттер)	Дид «Нан дастарханға қалай келеді?» Мақсаты: Балалар бидайды қалай өсіру және одан нанды қалай жасау жөніне түсінеді. Диқанышлардың еңбегін құрметтеуді біледі. (әлеумет саласы карт)	«Біздің шаңырақ» Е.Өтетілеуов Атамнан басталар Әжеммен қосталар Отбасым мынылар: Ең жақын адамдар Әкем мен анам бар Бір туған ағам бар Бір туған апам бар... Бәрін жақсы көремін Еркелеймін еремін! Қимылды ойын: «Тату-тәтті отбасы» Ойын мақсаты: Балалар үлкендерді сыйлауға, отбасы мүшелерін дұрыс атауды біледі.	Мен де балғын гүлмін Автор. М. Байсариева Арасыңды гүлдің Ойнап бүгін жүрдің Қызыл, көкшіл, сары Әп-әдемі бәрі Енді ғана біздім- Мен де балғын гүлмін!	Қустар туралы тақпақ Қарлығаш Адамзаттың жақыны Қарлығаш та ақылды Көгеріш мен екеуі Жайлайды бір шатырды Торғай Таспен атып торғайды Ұя бұзған оңбайды Құс өкпелеп кетеді Бақшамызға қонбайды. қимылды ойын: «Ұшты-ұшты» Мақсаты: балалардың ойлау қабілетін дамыту.	Санамақ Бір үйде біз нешеуіміз? Кел санабық екеуіміз. Бас бармағым - атам, Балам үйрек - апам, Ортам терек - әкем, Шылдыр шумек - анам, Кішкентай бөбек - мен. Біз үйде нешеуіміз? Біз үйде - бесеуіміз Дидактикалық ойын: «Құлыпты аш» Мақсаты: логикалық ойлай алады, геометриялық пішіндерді түрі және түсі бойынша ажырата алады.
Балалармен Жеке жұмыс	Логикалық ойын: «Өз үйіңді тап» Шарты: Балаларға түрлі-түсті доңгелек тарату. Белгі бойынша балалар доңгелекті түсі бойынша үлкен шеңберлерге тұра қалады. Бекарыс Ислам	«Ертегілер елінде» Ертегі айту арқылы байланыстырып сөйлеуі дамиды., сөздік қоры молаяды Бақбол Раян	Логикалық ойын: «Сәулеге киімдерін жинауға көмектес» Шарты: Балалар суретке зер салып, не көріп тұрғанын атап шығады да, оларды сызық арқылы шкафқа немесе сөреге салады. Әмір Нұрасыл	Үстел-үсті ойын: «Суретті беттестір» Шарты: Ұқсас суреттерді пішінімен түсіне сәйкес беттестіру. Ислам Бекарыс	«Фребель сыйы» Мақсаты: Фребель ойыншықтары арқылы балалардың таным қабілеттерін арттыру. Әмір Ислам
Кешкі ас	Ас алдында гигиеналық шараларды орындау (мәдени-гигиеналық дағдылар, өзіне-өзі қызмет көрсету, еңбек қызметі) Тамақтану (өз орнына отыру, дұрыс отыру, ас құралдарын дұрыс ұстау, тамақты ұқыпты қабылдау, сөйлеспеу, Алғыс айту)				

Серуенге дайындық	<i>Серуенге шығу туралы балаларға түсіндіру жұмыстары. Киімдерін дұрыс кие білуге үйрету. Аяқ киімнің оң солын түсіндіру. Серуенге шығу. Балалардың киіну реттілігін бақылау, киінгенде түймелерін қадап, аяқ киімінің бауын байлауды, киіміндегі олқылықтарды жөндеуді қадағалау. Киім шкафтарын таза ұстау және жинау</i>				
Серуен	<i>Картотека №16 Бұталарды бақылау.</i>	<i>Картотека №17 Шырша және қарағайды салыстыра бақылау.</i>	<i>Картотека №18 Қустардың ұшып келуін бақылау</i>	<i>Картотека №19 Қараторғайларды бақылау.</i>	<i>Картотека №20 Ұяларды бақылау.</i>
Серуеннен оралу	Топқа оралу кезінде қатарға тұруды дағдыландыру. Асықпай педагогтің артынан жүру, жұптасып жүруді үйрету. Өз шкафтарын тану дағдысын қалыптастыру. Топта кнетін аяқ киімдерін өз бетінше ауыстырып, киюін қалыптастыру. (дербес қимыл әрекеті).				
Балалардың дербес әрекеті (бағу қимылды, үстел үсті ойындары, бейнелеу іс- әрекеті, кітаптарды қарау және басқалар	Топта балалармен шағын ойын орталықтарында еркін ойындарды ұйымдастыру, үстел үсті пазлдармен ойын, Өнер орталығында сурет салу, суретті кітапшаларды бояту, Қарапайым құрылыстар құрастыру, кітаптарды қарау, Табиғат бұрышын мекендеушілерді бақылау дағдыларын қалыптастыру				
Балалардың үйге қайтуы	<i>Ата –аналармен балалардың тазалықтары жайлы әңгімелесу.</i>	<i>Ата-аналарға балалардың жеке бас гигиенасына назар аудару керектігін ескерту.</i>	<i>Ата-аналарға балабақшаға тәлейтін төлем ақысын уақытылы керектігін ескерту.</i>	<i>Ата-анамен балаларының тамақтануы жайында кеңесу беру.</i>	<i>Ата –аналармен балалары туралы әңгімелесу.</i>

Ұсыныс: _____

Әдіскер: Нур Нурберген Өскенгул

«Ботақан» орта топ тәрбиешілері:

Өнерхан Алмагүл

Шаймурат

Шаймурат Харлығаш

Тәрбиелеу – білім беру процесінің циклограммасы
Наурыз айы ІІІ апта

Күн тәртібінің үлгісі	Дүйсенбі 18.03.2024	Сейсенбі 19.03.2024	Сәрсенбі 24.03.2024
Балаларды қабылдау	<i>Балалардың көңіл-күйін бақылау, дене қызуын өлшеп тазалықтарын тексеру. Арнайы журналға тіркеу. Мәдени-гигиеналық шараның орындалуын қадағалау. Медбике, психологпен бірлескен жұмыс.</i>		
Ата-аналармен әңгімелесу, кеңес беру	<i>«Балалардың демалыс күндерін қалай, қайда өткізгендері жайлы» әңгімелесу. Ата-аналарға ертеңгілік жаттығуға балаларды үзгертіп әкелулерін ата-аналарға түсіндіру</i>		
Балалардың дербес әрекеті (баяу қимылды ойындар, үстел үсті ойындары, Бейнелеу әрекеті, кітаптар қарау және тағы басқа әрекеттер	<i>Дид ойын: «Балық аулау» Мақсаты: сұрақтарға жауап бергізе отырып, логикалық қабілетін дамиды.</i>	<i>Дид ойын: «Орнын тап» Мақсаты: балаларға өз бөлмесіне қажетті мүліктердің аттарын айтқып суреттен таба біледі.</i>	<i>Дид ойын: «Бұл қандай құс?» Мақсаты: белгілі бір ерекшеліктеріне қарай құстардың суреттеуді, оларды ажырата біледі.</i>
	<i>Танымдық және зияткерлік дағдыларды дамыту картотекасынан</i>		
Таңғы жаттығу	<i>Наурыз айының 3- аптасына арналған таңғы жаттығу кешені. Жаттығу кешені қосымша тіркелген Мақсаты: Жалпы даму жаттығуларын дұрыс жасай отырып, баланың қимыл-қозғалысын шыңдау</i>		
Таңғы ас	<i>Балалардың беті қолын жуып, таңғы асқа отыру. Ас ішу мәдениетімен таныстырып отыру. Қасық, шанышқыны дұрыс пайдалануды үйрету Асты сөйлемей ішу. Астан соң беті – қолды жуу.</i>		
Ұйымдастырылған ас-әрекетке дайындық	<i>Ашық менің жүрегім Блгі күліп жүремін. Бірге ойнап бір жүрер Достарым көп, білемін!</i>	<i>Сиқырлы айнадан Өзімді көрермін. Бақыттан жайнаған. Көзімді көремін.</i>	<i>Бақыт толы шеңберге, Шаттық толы шеңберге, Қол ұстасып келдік біз, Жан достармыз енді біз.</i>
Білім беру ұйымының кестесі		<i>Дене тәрбиесі: 9.00-9.15</i>	<i>Дене тәрбиесі: 9.00-9.15 Қазақ тілі: 9.20-9.35</i>
Білім беру ұйымының кестесі бойынша ұйымдастырылған ас-әрекет.	<i>Ой қозғау. Балалар, сендер балабақшаға келгенде бүгінгі таңның қандай екенін байқаған боларсыңдар. Ауасы мөлдір, жеңіл, таза. Күн жарық және жылы. Аспан биік және көкшіл. Осы таңғажайып таңда көңіл-күйлерің қандай?</i>	<i>Қызығушылықты ояту. Бұл әдемі, қуанышты әуен сияқты. Не болды, не болып жатыр екен? Әуе шары ұшып келеді Сәлемдемеге салынған күн. Сәлемдемеде хат бар</i>	<i>Ой қозғау. Балалар қазір қандай мезгіл? Көктем Көктем мезгілінде орман қандай болып жатқан көруге сахатқа барғыларың кел Сахатқа немен бару керек екенін білу үш</i>

(Жақсы, көңілді және қуанышты).
Қымзышымдықты ояту.
 Иә, бүгін шуақты және қуанышты күн. Біздің тобымызда қуаныш неге артқанын білесіңдер ма?
 Қуаныш жел бойымен жүгірді,
 Қуаныш барлық терезелерді ашты,
 Қуаныш барлық балаларды оятты,
 Қуаныш бізге жылулық берді.
Бұл не қылған қуаныш екенін білгілерің келе ма? Біздің қуанышты көңіл-күйімізді қолдау үшін музыкалық шығарманы тыңдайық.
«Көктем» музыкасын тыңдау.
 Сендерге бұл музыка ұнады ма? (балалардың жауаптары) маған да ұнады.
 Балалар, бұл музыка қай мезгіл туралы деп ойлайсыңдар?
Балалар: Көктем туралы.
Неге олай ойлайсыз?
 Өйткені музыкада тамшылар естіледі, ал көктемде тамшылар болады.
 Дұрыс, тіпті музыка бізді көктемгі көңіл-күйге бөлей алады.
Тосын сәт
 Есіктің арғы жағында дауыс естіледі.
 Ой, балалар, маған солай көрінді, әлде сендер де естідіңдер ме?
Педагог есіктен шығып, Қарғаны алып, топқа әкеледі
 Балалар, қараңдаршы, бізге есіктің арғы жағында айқайлады, бұл не?
 Балалар: Қарға.
 Балалар Қарға қатты уайымдап жатыр.
 Қарғаны құлағына әкеледі.
 Ол орманға ұшып келгенін және ол жерде әлі аязды және суық екенін айтады, ал қалада көктем келді, ал Қарға бізден орманға көктемді шақыруға көмектесуімізді сұрайды.
 көмектесеміз бе?
 Қарғаға көмектесу үшін орманға жетуіміз керек, орманға қалай тез жетуге болады?

-Балалар, мына әдемі шармен Көктем бізге хабар мен пакет жіберді
Хабарламаны оқиды. «Құрметті балалар, мен сендерге өзімнің досым және көмекшім, нәзік көктем Күнін сыйлықтармен жіберемін. Ал менің сыйлықтарымды сіздердің ең еңбекқор және белсенділерің аласыңдар, сәттілік тілеймін!
 Тәрбиеші: Ақыры, қыстан кейін бізге көптен күткен, жылы да, жайма шуақ көктем келді. Сондықтан көктемде мен тек нәзік сөздер айтқым келеді.
Дид ойын: «Көктем аты»
Көктем қандай?-шуақты
Көктем –қуанышты
Көктем.....
 Балалар көктем бізге өте қиын тапсырма жіберіпті. Оны аяқтау үшін көктем мезгілінің қандай белгілерін білесіңдер?
 қар ериді, күн жарқырайды, құстар ұшады, бұлақтар ағады, жануарлардың төлдейді, алғашқы гүлдер гүлдейді, күн ұзарады және түн қысқарады, алғашқы қоныс аударатын құстар келеді, жылы жел соғады.
 Осы тапсырманы орындап көктемге түсіріп жіберейік.
Шығармашылық бұрыш
Дид ойын: «Көктемді безендір»
Топтық жұмыс.
А3 форматқа көктем мезгілін түсіру.
 Алып жатқан суды жапсыру.
 Аспан әлемін құрастырып жапсыру.
 Гүлдердің ортасына саусақ арқылы ермексаздан күлте салу
 Ағаштарға мақта таяқшасымен бүршік салу.
 Осы тамаша көріністі Көктемге түсіріп жіберейік.
 Біз көктем жіберген сыйлықты ашайық
 Қорап ашылмайды.
 Қорап ашылу үшін көктем туралы тақпақ айту керек екен.

мына пішіндерден поезд құрастырып алайық.
Дид ойын: «Көңілді поезд»
Шарты: Пішіндерден поезд құрастыру.
 Әр түрлі түстер арқылы вагондарға (орындыққа) міну
Саяхат тәртібі.
 Өзін ұстау ережелері
 -Ағаштардың бұтақтарын сындырма;
 -Гүлдерді жұлма;
 -Саңырауқұлақтарды баспа;
 -От жақпа;
 -Орманға жалғыз баруға болмайды.
 -Жүгіруге болмайды.
 -Асығуға болмайды.
Балу әуен ойнайды.
Орманға да келдік балар жан –жаққа назар аударайықшы табиғат қандай керемет, қазір көктем мезгілі. Балалар, қараңдаршы мынау кірпінің ізі ғой.
 Балалар, қараңдаршы мына жерде суреттер жатыр, сірә кірпі мына суреттерді бізге тығып кеткен болар.
Ой дамыту
Суретпен жұмыс.
 Тәрбиеші суреттерді тақтаға іліп әңгімелейді.
Сергіту сәті:
 Тербеледі ағаштар,
 Алдыман жел еседі.
 Кіп-кішкентай ағаштар,
 Биік болып өседі.
Ой дамыту.
 - Балалар, бүгін біз табиғат туралы әңгімелесеміз. Бізді қоршаған орта: жан-жануарлар мен өсімдіктер. Жер мен Ай, Күн, алыстағы жұлдыздар – осылардың барлығы табиғат деген ұғымды білдіреді.
 Табиғат тірі табиғат және өлі табиғат болып екіге бөлінеді
Дид ойын: «Жалғасын тап»
 Жансыз табиғат -
 Жанды табиғат -

Аз мен ұнақ жасап, ұшуды ұсынамын. (Балалар құрсаумен ұштіктен тұрады). Біз қарғаны өзімізбен бірге аламыз. Ал орманға көктемді шақыру үшін ол туралы көп білу керекпіз. Сонымен біз орманға ұштық. **Қызығушылықты ояту.**

Ағаштардың макеттері, көктемнің белгілері бар суреттер орналастырылған.

Миға шабуыл

Дид ойын: «Көктем немесе қыс?»

Қараңдар, балалар, біз қандай орманға ұштық? Балалар көктемнің белгілерін табады

Балалар: Көктемгі орман, өйткені қар үйінділері жоқ, бұтақтарда қар еріген жерлер көрінеді, күн құрын шашады.

Көктемнің тағы қандай белгілерін білесіңдер?

Балалар. Мұздар тамшылайды, қар ериді, бүршіктер шығады, күн ұзарады, түн қысқарады.

Аз енді көктемді шақыратын кез келді.

Дид ойын: «Ненің даусы?»

Құстар дыбысының фонограммасы.

Балалар, тыңдаңдар, құстар қандай көңілді сайрап жатыр. Көктем бізді естіп, құстардың көңілді сайрауымен орманға келген шығар.

Балалар, көктемде алғаш келетін құсты атаңдар.

Құстар неге ұшып келеді?

Қараңдаршы, балалар, біздің Қарғамыз жалықты. Мен Қарғаға сыйлық жасауды ұсынамын. Үстелге отырайық.

Көктем суреттерін салып қарғаны көңілдендірейік.

Балаларды топқа бөлу.

1-топ: Ұшып келген құстарға уя құрастыру.

2-топ: Ұяға құстар жапсыру.

3-Топ: Құстарға жем жасау.

4-топ: Көктем мезгіліндегі ағаштарға бүршік салу.

Қарға өте риза болды.

Рақмет міне орманымызға көктемді әкелдіңдер

Қане көктем туралы кім тақпақ айтады.

Тақпақ. Көктем

Жасыл көктем келеді

Самал беттен өбеді.

Көкте бұлттар көбейсе

Молдір тамшы төгеді.

Қоратты ашу.

Ішінен көңілді смайлтер шығару.

Әр балаға мадақтап таратып беру.

Жанды табиғат жансыз табиғатсыз (тіршілік ете алмайды)

Балалар, бәріміз топқа қайтатын кез келді. Бір, екі, үш, төрт, бес, Аяқты басамыз тез тез...

Дид ойын: «Экологиялық бағдаршам»

Шарты: Экологиялық жүйені бұзбау керек, яғни тыйым салатын белгілер, ұяларды, құмырсқаның илеуін бұзбауға, өрмекшінің торын бұзбауға, жәндіктерді аулауға тыйым салынғанын суреттерден айырып жинау.

Дид ойын: «Ормандағы қанқызы»

Сурет салудың әдіс тәсілдерін көрсету, түсіндіру.

Балаларды топқа бөлу.

1-топ қанқызының суретін салу.

Жұмыс ретімен таныстыру:

- Денесін дөңгелек немесе жарты дөңгелек қылып саламыз.
- Басын дөңгелектеп саламыз.
- Басынан көз, мұрын, ауыз, мұртшаларының орнын белгілейміз.

Үстіне саусақпен қара нүктелерін саламыз.

2-топ: Қанқызын мүсіндеу.

Дид ойын: «Қанқызының достары»

Үлгі көрсету, түсіндіру.



Балалардың өз бетінше жұмысы.

Қортынды

Адам орманның қонағы болып табылады және ол қонаққа барғанда қажайыпның үйін бүлдірмей өзін дұрыс ұстау ережелері қажет екенін есте ұстауы тиіс.

Балаларды мадақтау.

	<p><i>рақмет сендерге балалар.</i> <i>Ал біздің балабақшаға қайтатын кез келді.</i> <i>Экипаждан орын алайық. Біз қозғалтқышты</i> <i>іске қосамыз. Біз ұштық.</i> <i>Міне, біз енді балабақшадамыз.</i> Қортынды. <i>Балалар, қалай ойлайсыңдар, біз Қарғаның</i> <i>көктемді шақыруына көмектестік пе?</i> <i>Балалар. Иә.</i></p>		
Серуенге дайындық	<p>Киіну: Серуенге шығу, балаларды біртіндеп киіндіру, киімдерінің дұрыс киілуін қадағалау, қатармен жүруге дағдыландыру.</p>		
Серуен	<p>Картотека №8 Көктемгі ауа райын бақылау</p>	<p>Картотека №9 Құстарды бақылау.</p>	<p>Картотека №20 Ұяларды бақылау.</p>
<p>Серуен картотекасынан</p>			
Серуеннен оралу	<p>Тазалық процедурасы. <i>Қолдарын сабынмен</i> <i>жұдыру, өз сүзгілеріне сүртінулерін талап ету, ұқыптылыққа, тазалыққа тәрбиелеу</i> <i>Балаларға реттілікпен киімдерін шешуі, өз сөрелеріне киімін жинап таза ұстауды, су болған киімдерін тәрбиешіге көрсетуге үйрету.</i> <i>Гигиеналық шараларын ұйымдастыру. Түскі асқа дайындық.</i></p>		
Түскі ас	<p><i>Ұқыпты тамақтану дағдыларын, ас құралдарын қолдану дағдыларын жетілдіру. Тамақтану алдында мұқият жуынуды, тамақтану әдебін сақтап, асты аз-аздан алып, шусыз жевуді үйрету. Тамақтан соң ауыздарын шаюды қадағалау</i></p>		
Күндізгі ұйқы	<p><i>Белгілі жүйелікте киімдерін шешуді, киімдерін ұқыпты орындыққа іліп қоюды пысықтау. Өз төсек орындарын дайындап жатуды дағдыландыру, үлгере алмаған достарына жәрдемдесу. Балалардың тыныш ұйықтауына жағымды жағдай жасау</i></p>		
Біртіндеп ұйықдан ояту, сауықтыру – шаралары.	<p>№10. Ояну <i>Көзімізді ашайық</i> <i>Бойымызды жазайық</i> <i>Терезеге қарап</i> <i>Күн жылуын алайық.</i></p>	<p>№10. I. Ояну <i>Көзімізді ашайық</i> <i>Бойымызды жазайық</i> <i>Терезеге қарап</i> <i>Күн жылуын алайық.</i></p>	<p>№12. I. Ояну <i>Күнге қарап күлімдеп</i> <i>Көзімізді ашамыз</i> <i>Бойды түзе, көтер басты</i> <i>Сергіп ұйқы ашамыз</i></p>
<p>Ұйқы ашар жаттығу картотекасынан</p>			
Бесін ас	<p><i>Қолдарын сабындап жуып, өз сүзгілеріне сүрту, ұқыпты тамақтану дағдыларын, тамақтану әдебін дұрыс сақтай білуге дағдыландыру.</i></p>		
Балалардың дербес әрекеті (бату қимылды ойындар, үстелүсті ойындары. Бейнелеу әрекеті, кітап тарқару және	<p>Дид ойын: «Сипап сезу» Шарты: Сипап сезу арқылы заттың санын анықтау» (балалардың көздерін байлап, қолдарымен сипау арқылы санын анықтау) Дид ойын: «Заттарды салыстыр» Шарты: Суреттен ұлын- қысқа, көп- аз, биік- аласа, алыс- жақын, үлкен- кішкентай,</p>	<p>Дид ойын: «Оң мен солды ажырат» <i>Оң мен сол қолдарын айыру керек.</i> <i>Көкенис пен жеміс</i> <i>осылардың қайсысы оң мен сол қолда</i> <i>екенін табу керек.</i> Мадақтау. Шығармашылық жұмыс.</p>	<p>Дид ойын: «Кім жылдам?» Жұмбақ жасыру: <i>Аналарға сыйлайтын,</i> <i>Аралар бар жинайтын.</i> <i>Бұл немене, балалар,</i> <i>Үзуге адам қимайтын</i> Ой дамыту.</p>

тағы басқа әрекеттер)	<p>астында- үстінде, жоғары- төмен ұғымдарын салыстыру</p> <p>Суретпен жұмыс</p> <p>Дид ойын: «Көше бойындағы жолдарды ата»</p> <p>Шарты: Жіңішке , жазпақ жол туралы түсінік беру.</p>	<p>Дид ойын: «Машинаның жолдары»</p> <p>I-топ: Шаршым тобына</p> <p>Тар жолда келе жатқан машинаны қызмен бояу</p> <p>II-топ: Тіктөртбұрыш тобына</p> <p>Кең жолда келе жатқан машинаны көк түспен бояу.</p> <p>Әр топ машинаны санау, түстерін атау.</p>	<p>АҚТ технологиясымен жұмыс.</p> <p>(Слайд арқылы гүлдер туралы әңгімелеу).</p> <p>Топқа бөліну</p> <p>1 – топ: Бәйшешектен білеміз, Көктем келіп қалғанын. Мәз боламыз, күлеміз, Көрсек гүлін жарғанын.</p> <p>2 - ші топ: Алғаш рет күркіреп, Апыл – тегіл жауса күн. Қырға шығар дүркіреп, Көктем басы – жауқазын.</p> <p>3 - ші топ: Үлбіреген бақбақ, Үлтіздеген аппақ, Уф! – десем, бақбақ, Ұшасың ғой қаптап.</p> <p>Гүлдер</p> <p>Гүлдер, гүлдер көк гүлдер, Қызыл гүлдер, көп гүлдер Өсе берші нұрланып, Өсе берші ырғалып</p>
Балалармен Жекке жұмыс	<p>Картотека № 2</p> <p>Дид ойын: «Орнын тап»</p> <p>Мақсаты: балалар өз бөлмесіне қажетті мүліктердің аттарын атап, суретпен таба алады</p> <p>Раян Бекарыс</p>	<p>Картотека №13</p> <p>Дид ойын: «Не жоқ?»</p> <p>Мақсаты: балалар жоқ затты тауып атын атап, сипаттама бере алады.</p> <p>Нұржанат Ислам</p>	<p>Картотека №13</p> <p>«Не жоқ?»</p> <p>Ойынның мақсаты: балалардың логикалық ойлауын дамыту, жылдамдыққа, байқампаздыққа тәрбиелеу.</p> <p>Нұрасыл Бекарыс</p>
Кешкі ас	<p>Ас алдында гигиеналық шараларды орындау (мәдени-гигиеналық дағдылар, өзіне-өзі қызмет көрсету, еңбек қызметі)</p> <p>Тамақтану (өз орнына отыру, дұрыс отыру, ас құралдарын дұрыс ұстау, тамақты ұқыпты қабылдау, сөйлеспеу, Алғыс айту)</p>		
Серуенге дайындық	<p>Серуенге шығу туралы балаларға түсіндіру жұмыстары. Киімдерін дұрыс кие білуге үйрету. Аяқ киімінің оң салын түсіндіру. Серуенге шығу. Балалардың киіну реттілігін бақылау, киінгенде түймелерін қадап, аяқ киімінің бауын байлауды , киіміндегі алқылықтарды жөндеуді қадағалау. Киім шкафтарын таза ұстау және жинау</p>		
Серуен	<p>Картотека №8</p> <p>Көктемгі ауа райын бақылау</p>	<p>Картотека №9</p> <p>Құстарды бақылау.</p>	<p>Картотека №20</p> <p>Ұяларды бақылау.</p>
Серуеннен оралу	<p>Топқа оралу кезінде қатарға тұруды дағдыландыру. Асықпай педагогтің артынан жүру, жұптасып жүруді үйрету. Өз шкафтарын тану дағдысын қалыптастыру. Топта киетін аяқ киімдерін өз бетінше ауыстырып, кинон қалыптастыру. (дербес қимыл әрекеті).</p>		
Балалардың дербес әрекеті (баяу қимылды,	<p>Топта балалармен шағын ойын орталықтарында еркін ойындарды ұйымдастыру, үстел үсті пазлдармен ойын,</p>		

үстел үсті ойындары, бейнелеу іс- әрекеті, кітаптарды қарау және басқалар	Өнер орталығында сурет салу, суретті кітапшаларды бояу, Қарапайым құрылыстар құрастыру, кітаптарды қарау, Табиғат бұрышын мекендеушілерді бақылау дағдыларын қалыптастыру		
Балалардың үйге қайтуы	Ата –аналармен балалардың тазалықтары жайлы әңгімелесу.	Ата –аналармен балалары туралы әңгімелесу.	Ата-аналарға балабақшаға төлейтін төлем ақысын уақытылы керектігін ескерту.

Ұсыныс: Ұсақ құл материалдармен жұмысқа бағалы ойындар түрлерін

Әдіскер: Нур Нурберген Өскенгул

«Ботақан» орта топ тәрбиешілері:

_____ Өнерхан Алмагүл

Шаймурат Шаймурат Харлығаш

Тәрбиелеу – білім беру процесінің циклограммасы
Наурыз айы IV апта

Күн тәртібінің үлгісі	Дүйсенбі 25.03.2024	Сейсенбі 26.03.2024	Сәрсенбі 27.03.2024	Бейсенбі 28.03.2024	Жұма 29.03.2024
Балаларды қабылдау	Балалардың көңіл-күйін бақылау, дене қызуын өлшеп тазалықтарын тексеру. Арнайы журналға тіркеу. Мәдени-гигиеналық шараның орындалуын қадағалау. Медбике, психологпен бірлескен жұмыс.				
Ата-аналармен әңгімелесу, кеңес беру	«Балалардың демалыс күндерін қалай, қайда өткізгендері жайлы» әңгімелесу. Ата-аналарға ертеңгілік жаттығуға балаларды үлгертіп әкелулерін ата-аналарға түсіндіру				
Балалардың дербес әрекеті (баяу қимылды ойындар, үстел үсті ойындары, Бейнелеу әрекеті, кітаптар қарау және тағы басқа әрекеттер	Дид ойын: «Қайсысы қайда тіршілік етеді?» Мақсаты: суреттерден көрген заттарының аттарын атап, олардың қайда өмір сүретінін біледі.	Дид ойын: «Балық аулау» Мақсаты: сұрақтарға жауап бергізе отырып, логикалық қабілетін дамиды.	Дид ойын: «Орнын тап» Мақсаты: балаларға өз бөлмесіне қажетті мүліктердің аттарын айтып суреттен таба біледі.	Дид ойын: «Жеке атауы ата» Мақсаты: көкіністердің аттарын жеке – жеке атап, түстерін, пішіндерін ажырата біледі.	Дид ойын: «Құстарға көмектесеміз?» Мақсаты: Балалар құстар туралы түсініп, өз ойын айта алады.
	Танымдық және зияткерлік дағдыларды дамыту картотекасынан				
Таңғы жаттығу	Наурыз айының 4- аптасына арналған таңғы жаттығу кешені. Жаттығу кешені қосымша тіркелген Мақсаты: Жалпы даму жаттығуларын дұрыс жасай отырып, баланың қимыл-қозғалысын шыңдау				
Таңғы ас	Балалардың беті қолын жуып, таңғы асқа отыру. Ас ішу мәдениетімен таныстырып отыру. Қасық, шанышқыны дұрыс пайдалануды үйрету. Асты сөйлемей ішу. Астан соң беті – қолды жуу.				
Ұйымдастырылған іс-әрекетке дайындық	<i>Мына аспан астында Жақсы дос көп табылар Мен де соның бірімін, Сыйлығымды ал!</i>	<i>Ашық менің жүрегім Ылғи күліп жүремін. Бірге ойнап бір жүрер Достарым көп, білемін!</i>	<i>Сиқырлы айнадан Өзімді көрермін. Бақыттан жайнаған, Көзімді көремін.</i>	<i>Шақырамын сендерді Жолдастарым кел бері Толтырайық шаттыққа, Дөгелеген шеңберді.</i>	<i>Бақыт толы шеңберге, Шаттық толы шеңберге, Қол ұстасып келдік біз, Жан достармыз енді біз.</i>
Білім беру ұйымының кестесі		Дене тәрбиесі: 9.00-9.15	Дене тәрбиесі: 9.00-9.15 Қазақ тілі: 9.20-9.35	Дене тәрбиесі: 10.10-10.25	Музыка: 9.20-9.35

<p>Білім беру ұйымының кестесі бойынша ұйымдастырылған іс-әрекет.</p>	<p>Қызғушылықты ояту. Ертегілер еліне саяхат. Аудио дыбыс, ертегілер әні. Сұрақ- жауап. Балалар қандай ән есітіп тұрсыңдар? Ертегілер еліне саяхатқа барғыларың келе ме? Көзімізді жұмып 1,2,3 деп санасақ ертегі еліне жетеміз. Ертегі елінің орындықтары не деген керемет, оюланған. С. Оспановтың «Гүл туралы аңыз» ертегісін тамашалайық АҚТ технологиясымен. Ерте, ерте ертеде бір ауылда бидай мен гүл өседі. Адамдар гүлдерге тамсанып, бір-біріне сыйлайды. Гүлдің қош исі ауылды алып кетеді. Бір күні хан бәріне жар салады. Тек қана бидай өсіріңдер, гүлдің бәрін құртыңдар деп әмір береді. Сұрақтар ілмегі -Хан қандай әмір берді? -Тек не өссін деді? -Незіктен бидайды таңдады? Адамдар гүлдердің бәрін таптап, жұла бастайды. Осы кезде бір бала бір гүлді үйіне апарып тығып өсіреді. Оны ешкімге көрсетпейді. Ал ауыл болса көңілсіз, жұпар гүлдің иісінде жоқ, өзі де жоқ. Сұрақ-жауап Неге ауыл көңілсіз болды? Незіктен?</p>	<p>Қызғушылықты ояту. Ғажайып сәт. Хат келу. «Сәлеметсіңдер ме балалар!» Мен ертекіші Ерден атаймын, мен сендерге мына сары чемоданды жібердім. Оны ашып қараңдар. Онда қандай ертегі бар екенін көресіңдер. Ертекіші Ерден атайдан. Чемодан ашылады. Ой, бұл не? (Олар заттарды шығарып, қарап шығады). -Бұл халат, ақ түсті. Бұл қалпақ, ол да ақ. - Ақ халат пен қалпақ киген кім? (дәрігер). - Мынау не қол сәмке, бұл қол сәмке кімге керек? (дәрігерге). Онда не жатыр? (медициналық құрал) Балалар, қалай ойлайсыңдар, бұл заттардың барлығы қай ертегіден алынған? (Доктор Айболит). Балалар, айтыңдаршы, бұл ертегіде не болды? Жануарлар ауырып қалды, доктор Айболит оларды емдей бастады, содан кейін Африкаға барып, балаларды да емдеді. Тосын сәт. Есік қағылады. Бұл кім екен? Балалар бізге қонаққа дәрігер Айболит келді. Дәрігер Айболит: Сәлеметсіздер ма балалар. Мен сендерге қонаққа келдім, мен аңдарды емдеп, енді</p>	<p>Қызғушылықты ояту. Бүгін таңертең біздің топтың есігінде мен әдемі себет таптым, бірақ онда не бар екенін сендермен бірге қоруді шештім. Себетті ашу. Бұл не кітап? (ертегілер кітабы) Балалар, сендер ертегілерді жақсы көресіңдер ме? Тәрбиеші: Ертегілер сиқырлы елде – орманның артында, егістіктің артында, биік таулардың артында тұрады. Ой қозғау. Тәрбиеші: -Олай болса қандай ертегі білетіңдеріңді тексерейік. Себетте ертегілердің сюжетті суреттері бар. Педагог ертегідегі жолдарды айтады. 1. «Ата ... отырғызды. Ол үлкен және биік болып өсті ... » (« Шалғам ») 2. Түлкі мені қараңғы ормандар арқылы апарады. Терезеден қара, мен саған бұришақ беремін (мысық, әтеш және түлкі) 3. «... Кенет оны түлкі кездестірді» Сәлем, досым! Сіз қандай әдемісіз »Ол бірден оған ән айтады ... » (Бауырсақ) 4. «Олар өмір сүрді - ата мен әже болды, олардың ... Ол жай емес, алтын жұмыртқа тапты...» (Алтын жұмыртқы)</p>	<p>Қызғушылықты ояту. Сендер ертегіге қонаққа барғыларың келе ме? Б: Иә. Немен барамыз Б: Ұшақ кілемі, Мыстанның сыпырғышы, сиқырлы кілемше. Тамаша! Ал енді кілем төселген ұшақпен ұшайық. Мұнда бізде кілем бар. Біз отырамыз, көзімізді жұмып, сиқырлы сөздерді айтамыз: «Бір, екі, үш! Кілем, кілем бізді алып кетіңіз, сиқырлы ел ертегілер мен ғажайыптарға толы жерге апарыңыз! Тосын сәт Сиқырлы музыка естіледі. Міне, біз ертегілер еліне келдік. Қараңдаршы, міне, балалары бар ешкі үйі? Ешкі балаларына шоп жинауға кетіп қалған болуы керек. Балалар, ешкі туралы не айта аламыз, ол қандай? Балалар: қамқор, мейірімді, үнемі, еңбекқор. Ой қозғау. АҚТ технологиясымен жұмыс. Жеті лақ ертегісін түсіндіру. -Ешкінің төлін не дейміз? -Ол лақтарына не деп ескертті? -Ешкі үйіне келгенде</p>	<p>Доптың көмегімен балалардан көңіл-күйлерін сұрау Тосын сәт. Айгерім қуыршақ келеді. Балалардан көмек сұрайды. Суреттегі қандай ертегі екенін білмей жатыр екен. Көмектесеміз бе? «Суретпен жұмыс» Бұл қандай ертегі? Ертегіні суреттеріне қарап айтып беру? Балалардың жауаптары. Миға шабул Дид ойын: «Кім тапқыр?» жұмбақ жасыру. Өзі бір қу. Жүрген жері айғай-шу. Тақтамен жұмыс. Тақтаға түлкі мен түлкішектер бейнеленген сурет ілу. - Мына суретке қараңдаршы, мұнда не бейнеленген? -Түлкінің баласын қалай атайды? -Түлкі қандай? -Біз түлкі туралы көп ертегі оқығанбыз. Естеріңе түсіріңдерші, қандай ертегілерді білесіңдер? Балалардың жауаптары. -Өте жақсы. Олай болса мен сендерге бүгін түлкі туралы тағы бір ертегіні</p>
---	---	--	---	---	---

	<p>Ара тобы арларды қию, қиылған араны гүлге жапсыру.</p> <p>Дид ойын: «Бал салынған банкі»</p> <p>Шарты: Трафареттің көмегімен банкіні салу, зубкамен ішіне балды бояу.</p> <p>Дид ойын: «Гүлді алқап»</p> <p>Шарты: Гүлді алқап құрастыру</p> <p>Балаларды мадақтау.</p>	<p>Дәрігер Айболит: жарайсыңдар балалар, сендер жаттығуды жақсы біледі екенсіңдер, мен сендерге ризамын сол үшін сендерге тазалық сақтайтын құралдарды беремін, мен енді кетейін аңдар мені күтіп жатыр, ал сендерге айтарым, өздеріңді таза ұстаңдар, ауырмайық, әрдайым көтеріңкі көңіл күйде болыңдар, жақсы сау болыңыздар.</p> <p>Қортынды</p> <p>Сұрақ- жауап</p> <p>Балаларды мадақтау.</p>	<p>Тәрбиені: Балалар, біз танысқан ертегі қалай аталады? Сізге ертегі ұнады ма? Ертегі қалай басталады?</p> <p>- Ал біздің ертегідегі қоян қандай болды? Оған не болды?</p> <p>- Түлкі оны үйінен қуып жіберді (мұңайды, жылады)</p> <p>- Қоянды қуып шыққанда түлкі жақсы болды ма, жаман болды ма?</p> <p>- Жаман (ол зұлым, мүлде мейірімді емес)</p> <p>- Ал қоянға не көмектесті?</p> <p>- Әтеш (</p> <p>-Ол қоянды құтқарды ма?</p> <p>- Иә, әтеш мейірімділік жасады, ол мейірімді</p> <p>- Ал оған тағы не көмектесуге тырысты, бірақ көмектесе алмады?</p> <p>- Қасқыр, аю, крокодил - олар күшті, бірақ қорқақ;</p> <p>- Ал әтеш неліктен Түлкіні қуып жіберді, өйткені ол аюдан немесе өгізден әлдеқайда кішкентай және әлсіз?</p> <p>- Демек, әрқашан үлкен және күштілер көмекке келе алмайды. Тек сондай-ақ батыл болу керек.</p> <p>Ал енді ертегіде түлкі мен қоян қандай болғанын көрсетейік.</p> <p>- Әтеш оны қоянның үйінен қуып шыққанда Түлкі қандай болды (Қорықты)</p> <p>- Қоян үйіне қайтып келгенде</p>	<p>Міне, екінші кедергі.</p> <p>Қауіпсіздік үшін</p> <p>Дид ойын: «Иә – жоқ»</p> <p>Шарты: Педагог қауіпсіз тәртіп ережелерін атайды және допты балаға лақтырады, ол иә немесе жоқ деп жауап береді.</p> <p>Сұрақ – жауап</p> <p>Ешкілер қасқырдың есігін аша алар ма еді?</p> <p>Сіз бейтаныс адамдарға есікті аша аласыз ба?</p> <p>Ата-ананың рұқсатынсыз серуендеуге бола ма?</p> <p>Сіз ата-анаңызбен бірге жүре аласыз ба?</p> <p>Ал егер пошташы есікті қағып кетсе, сіз оған есікті аша аласыз ба?</p> <p>Бейтаныс адамдардан қамтит алуға бола ма?</p> <p>Жарайсыңдар балалар, сендер бұл қиын тапсырманы орындадыңдар.</p> <p>Балалар қараңдаршы, міне ешкілер! Қасқыр біздің жақын екенімізді көріп, орнына қасқыр маскасын қалдырды.</p> <p>Балалар құтқарылды Біз батыл, епті балаларды таптық, олар зұлым қасқырдан аман қалды.</p> <p>Ой дамыту.</p> <p>Балалар, қараңдаршы, ешкілер бірдей ме, жоқ па? Және олардың бір-бірінен айырмашылығы неде?</p>	<p>танысқанына қуанып рахмет айтып қоштасады.</p> <p>Сұрақтар ілегі арқылы қорытындылау</p> <p>Балаларды мадақтау.</p>
--	--	--	---	---	--




			қандай болды. (Қоңілді, қуанышты) Қоянның қарны аш болып қалған, оған сәбіз бен қырыққабат жасап берейік. Дид ойын: «Қоянды тамақтандырамыз» Шарты: топ сәбіз мүсіндеу, 1 топ қырыққабат жапсыру. Ендеше Түлкіге көмектесіп оғанда үй жасап берейік. Дид ойын: «Түлкінің үйі» Шарты: Геометриялық пішіндерден үй құрастыру. Қорытынды бөлім - Балалар, міне біз «Түлкі мен қоян» ертегісімен таныстық және ол бізге нені үйретеді? (Әділеттілікті, жақсылық.)	Балалар ешкілердің айырмашылығын атайды. Педагог балаларды олардың бойлары бірдей емес деген қорытындыға әкеледі. Дид ойын: «Ешкімен лақтар» Балалар ең үлкеннен кішіге дейін бойымен құрастырады. Ешкі шығып, балаларға рахметін айтады. Дид ойын: «Лақтарды үйге кіргіземіз» Шарты: Ешкінің үйіне лақтарды жапсыру. Дид ойын: «Лақтарды тамақтандырамыз» Шарты: Жасыл шөпті бояу. Қорытынды: Міне, балаларды құтқардық, Балабабаға қайтатын кез келді. Біз сиқырлы сөздерді айтамыз. Біздің ертегіге саяхатымыз ұнады ма?	
Екінші таңғы ас	Тамақтану алдында гигиеналық рәсімдерді орындау (мәдени-гигиеналық дағдылар, өзіне-өзі қызмет көрсету, еңбек қызметі) балалардың тамаққа назарын аудару, мәдени тамақтануға тарту (сөйлеуді дамыту)				
Серуенге дайындық	Киіну: Серуенге шығу, балаларды біртіндеп киіндіру, киімдерінің дұрыс киілуін қадағалау, қатармен жүруге дағдыландыру.				
Серуен	Серуен № 7 Ауа райына бақылау жасау	Серуен № 9 Күннің көзін бақылау.	Серуен № 11 Құстарды бақылау.	Серуен № 4 Жәндіктердің алғашқы жандануын бақылау	Серуен № 17 Ауа райын бақылау.
	Көктем серуен картотекасынан				
Серуеннен оралу	Тазалық процедурасы. Қолдарын сабынмен жудыру, өз сүлгілеріне сүртінулерін тазалап ету, ұқыптылыққа, тазалыққа тәрбиелеу Балаларға реттілікпен киімдерін шешуі, өз сөрелеріне киімін жинап таза ұстауды, су болған киімдерін тәрбиешіге көрсетуге үйрету. Гигиеналық шараларын ұйымдастыру. Түскі асқа дайындық.				

Түскі ас	Ғылыми тамақтану дағдыларын, ас құралдарын қолдану дағдыларын жетілдіру. Тамақтану алдында мұқият жуығуды, тамақтану әдебін сақтап, асты аз-аздан азып, шұғыл жесуді үйрету. Тамақтан соң ауыздарын шаюды қадағалау				
Күндізгі ұйқы	Белгілі жүйелікте киімдерін шешуді, киімдерін ұқыпты орындыққа іліп қояды пысықтау. Өз төсек орындарын дайындап жатуды дағдыландыру, үлгере азмаған достарына жәрдемдесу. Балалардың тыныш ұйықтауына жағымды жағдай жасау				
Біртіндеп ұйқыдан ояту, сауықтыру – шаралары.	№4 Майтабанның алдын алу. Тырысамыз, тырысамыз Денсаулықты нығайтамыз Аяқ қал мықты болып Май табаннан арыламыз. Арнай жолдармен жүру, дымқыл жолмен жүру.	№5 Арқанын қалтын сақтауға арналған жаттығулар. Ояту Ойнайық балалар Маған тезірек қарандар Шапалақ ұрайық Орнымыздан тұрайық.	№6 Төсекте жатып жасайтын жаттығулар Тыныс алу жаттығулары Ұзын құлақ сұр қоян Ести қалып сыбырды Өсіп тұрған сәбізді Жұлып алып ііскеді.	№7 Майтабанның алдын алу. Ояту Көзімізді ашайық Бойымызды жазаыық Терезеге қарап Күн жылуын алайық.	№10 Төсекте жатып жасайтын жаттығулар Мысықтар Ұйқыдан біз тұрамыз Көзімізді ашамыз Жан-жағымызға қарап Достарымызға күлеміз.
Ұйқы ашар жаттығу картотекасынан					
Бесін ас	Қолдарын сабындап жуып, өз сұлгілеріне сұрту, ұқыпты тамақтану дағдыларын, тамақтану әдебін дұрыс сақтай білуге дағдыландыру.				
Балалардың дербес әрекеті (баяу қимылды ойындар, үстелүсті ойындары. Бейнелеу әрекеті, кітап тарқару және тағы басқа әрекеттер)	«Адамға қолшатыр не үшін керек» Саусақтардың ұсақ моторикасын дамыту, визуалды-моторлы үйлестіру. Қолшатырды безендіру Палитра әдісі-саусақпен Ойнайық, ойнайық та ойлайық! Қатардан артта қалып қоймайық, Белсенді болайық ортада, Уақытты тектен - тек жоғаймайық! Қимыл-қозғалыс ойыны: «Поезд» Мақсаты: Поездің жолаушылар және жүк көлігіекенін түсінеді Станцияларға уақытымен тоқтап жолаушыларды түсіруге, бірігіп ойнауға дағдыланады.	Дид ойын: «Көп және біреу» Ойынның мақсаты: көп және біреу қатынас-тарын білуге үйрету; заттардың тең, тең емес топтарын салыстыру. Тәжірибе: «Кішкентай ғалымдар» Үлкендеу табақшаға су құйып, оғандоптарды салу арқылы доптардың жеңілекені нбалаларға көрсетіп, түсіндіру. Сурақ-жауап: Балалар доп жеңілме ауырма, жәнесуға батама, батпай ма? Осыны біліп көру үшін қазір біз сендермен тәжірибе жасаймыз: допты суға салайық. Қане, қараңдаршы допсуға батама, жоқ па? Батпайдыекен. Қалай ойлайсыңдар неге, батпайды? Балалар қараңдаршы доп су бетінде жеңілме алде ауырма?	Дәстүрден тыс сурет салу Тосын сәт. «Торғайға көмек» Торғай ұшып келеді. Балалардан көмек сұрайды. Досым жоқ. Маған дос торғайлар керек дейді. Көмектесеміз бе? Торғайға көмек Жұмыс жасаудың әдіс-тәсілдерін көрсету, түсіндіру. Трафаретпен жұмыс жасауды түсіндіру. Балалардың өз бетінше жұмысы. Бақылау.	Ой дамыту. Ертегіні сахналау. Дид ойын: «Әртістер» Шарты. Берілген ролдерді сомдау. -Балаларды ролдерге бөлу. -Бет перделер кигізу. -Сөйлеу мәнерлерін қадағалау. -Қимыл -қозғалыстарын дұрыс жасай білуді түсіндіру. 3.Мига шабуыл Дид ойын: «Атын ата» Шарты: ертегіде кездескен кейіпкерлердің аттарын атау. Жағымды, жағымсыз кейіпкерлерді ажырата білу. -Неге олай ойлайсың	«Неңің баласы?» Мақсаты: Балалардың «үлкен», «кіші» ұғымдары туралы түсініктерін бекіту; үй жануарлары туралы білімдерін кеңейту. Шығармашылық. Дид ойын: «Төлдерге қора жасаймыз» Шарты: Ермексәзден созу тәсілі арқылы қора жасау

		<i>Балалар: Жеңіс Қортынды:Доп су бетінде жеңіл болады. Ішіне ауа толтырылған. Сондықтан ол ұрсаң секіреді, тепсең қашады.</i>			
Балалармен Жеке жұмыс	<i>Дид ойын: «Орын тап» Мақсаты: балалар өз бәдмесіне қажетті мүліктердің аттарын айтап, суреттен таба біледі. Бақбол Нұрасыл</i>	<i>Дид ойын:«Балабақша» Мақсаты: балабақша қызметкерлерін және оларға қажетті құралдарды дұрыс атап, ажырата біледі Ислам Айдина</i>	<i>Дид ойын: «Не қайда тұрады?» Мақсаты: Ойын арқылы балалар заттың орналасу ретін біледі. Әмір Бекарыс</i>	<i>Дид ойын: Танып ал да, атын ата Мақсаты: заттың түр-түсін, пішінін, атын атай алады. Айдина ,Бақбол</i>	<i>Дид ойын: «Әдемі гүл» Ойынның мақсаты: түрлі түсті бояудағы түстерді сәйкестендіре алады. Нұржанат Раян</i>
Кешкі ас	<i>Ас алдында гигиеналық шараларды орындау (мәдени-гигиеналық дағдылар, өзіне-өзі қызмет көрсету, еңбек қызметі Гигиеналық шаралар (қолды дұрыс жуу, сүлгінің орнын білу, қолды дұрыс сүрту, сүлгіні іліп қою, көркем сөзді қолдану, мысалы, "Сылдырлайды мөлдір су") Тамақтану (өз орнына отыру, дұрыс отыру, ас құралдарын дұрыс ұстау, тамақты ұқыпты қабылдау, сөйлеспей, Алғыс айту)</i>				
Серуенге дайындық	<i>Серуенге шығу туралы балаларға түсіндіру жұмыстары. Киімдерін дұрыс кие білуге үйрету. Аяқ киімінің оң солын түсіндіру. Серуенге шығу. Балалардың киіну реттілігін бақылау, киінгенде түймелерін қадап, аяқ киімінің бауын байлауды , киіміндегі олқылықтарды жөндеуді қадағалау. Киім шкафтарын таза ұстау және жинау</i>				
Серуен	<i>Серуен № 7 Ауа райына бақылау жасау</i>	<i>Серуен № 9 Күннің көзін бақылау.</i>	<i>Серуен № 11 Құстарды бақылау.</i>	<i>Серуен № 4 Жәндіктердің алғашқы жандануын бақылау</i>	<i>Серуен № 17 Ауа райын бақылау.</i>
Серуеннен оралу	<i>Топқа оралу кезінде қатарға тұруды дағдыландыру. Асықпай педагогтің артынан жүру, жұптасып жүруді үйрету. Өз шкафтарын тану дағдысын қалыптастыру. Топта киетін аяқ киімдерін өз бетінше ауыстырып, киюін қалыптастыру. (дербес қимыл әрекеті).</i>				
Балалардың дербес әрекеті (баяу қимылды, үстел үсті ойындары, бейнелеу іс- әрекеті, кітаптарды қарау және басқалар	<i>Топта балалармен шағын ойын орталықтарында еркін ойындарды ұйымдастыру, үстел үсті пазлдармен ойын, Өнер орталығында сурет салу, суретті кітапшаларды бояту, Қарапайым құрылыстар құрастыру, кітаптарды қарау, Табиғат бұрышын мекендеушілерді бақылау дағдыларын қалыптастыру</i>				
Балалардың үйге қайтуы	<i>Ата –аналармен балалардың тазалықтары жайлы әңгімелесу.</i>	<i>Ата-аналарға балалардың жеке бас гигиенасына назар аудару керектігін ескерту.</i>	<i>Ата-аналарға балабақшаға төлейтін төлем ақысын уақытылы керектігін ескерту.</i>	<i>Ата-анамен балаларының тамақтануы жайында кеңесу беру.</i>	<i>Ата –аналармен балалары туралы әңгімелесу.</i>

Тәрбиелеу – білім беру процесінің циклограммасы
Сәуір айы I апта

Күн тәртібінің үлгісі	Дүйсенбі 01.04.2024	Сейсенбі 02.04.2024	Сәрсенбі 03.04.2024	Бейсенбі 04.04.2024	Жұма 05.04.2024
Балаларды қабылдау	<i>Жағымды жағдай орнату. Балалардың қоңір-күйлеріне назар аударып, қызуын өшіретін қабылдау.</i>				
Ата-аналармен әңгімелесу, кеңес беру	<i>Ата-аналармен амандасу. Баланың денсаулығы, қоңір-күйі туралы білу, отбасы дәстүрлері туралы жеке әңгімелесу</i>				
Балалардың дербес әрекеті (бағу қимылды ойындар, үстел үсті ойындары, Бейнелеу әрекеті, кітаптар қарау және тағы басқа әрекеттер	«Суретші қай жерде қателесті?» <i>Міндеті:</i> Балалардың ойлау қабілетін дамыту, суреттегі сәйкессіздікті таба алға үйрету.	Қайсысы қайда тіршілік етеді <i>Міндеті:</i> жаңуарларды ұқсас белгілеріне қарай табу, олардың мекен-жайын анықтау. Сөздік қорын молайту.	«Құстарға көмек береміз» <i>Міндеті:</i> Балаларға құстар туралы білім беру, білімдерін жетілдіре түсу.	«Бұл қай мезгіл?» <i>Міндеті:</i> көктем мезгілінің ерекшеліктері мен өзгерістерін ажыратып айтырыу. Сөздік қорын байыту.	«Қайда не өседі?» <i>Міндеті:</i> Заттардың арасында кеңістік байланыс-тарын қоя білуге дағдыларын дамыту; өсімдіктерді өсетін жерлеріне байланысты топтастыру, белсенділік-терін және өздігінен ойлау қабілеттерін дамыту.
	Әлеуметтік-эмоционалды дағдыларды қалыптастыру картотекасынан				
Таңғы жаттығу	<i>Сәуір айының I- аптасына арналған таңғы жаттығу кешені. Жаттығу кешені қосымша тіркелген</i> Мақсаты: Жалпы даму жаттығуларын дұрыс жасай отырып, баланың қимыл-қозғалысын шыңдау				
Таңғы ас	<i>Балалардың беті қолын жуып, таңғы асқа отыру. Ас ішу мәдениетімен таныстырып отыру. Қасық, шанышқыны дұрыс пайдалануды үйрету. Асты сойлемей ішу. Астан соң беті – қалды жуу.</i>				
Ұйымдастырылған іс-әрекетке дайындық	«Қонаққа барамыз» <i>Басбармақтың үйіне, Келді бүгін қонақтар, Бес саусағың біріксе, Текке кетпес уақытың, Барлық саусақ – тату дос, Бір – біріңе көмектес.</i>	<i>Біз қандаймыз, қандаймыз, Шұғылалы таңдаймыз! Күлімдеген күндейміз! Ең уайымды білмейміз.</i>	Мен де балғын гүлмін <i>Автор. М. Байсариева</i> <i>Арасыңды гүлдің Ойнап бүгін жүрдім Қызыл, көкішіл, сары Әп-әдемі бәрі Енді ғана білдім- Мен де балғын гүлмін!</i>	Н. Айтов. «Тату – тәтті тұрамыз» <i>Бір шаңырақ астында, Тату – тәтті тұрамыз. Бірге ішеміз асты да, Бірге сайран құрамыз.</i>	<i>Шымыр, сергек денеміз, Спорт сүйер өренбіз! Біз биіктен самғаймыз, Қарсыластан қалмаймыз.</i>
Білім беру ұйымының кестесі		Дене тәрбиесі: 9.00-9.15	Дене тәрбиесі: 9.00-9.15 Қазақ тілі: 9.20-9.35	Дене тәрбиесі: 10.10-10.25	Музыка: 9.20-9.35

<p>Білім беру ұйымының кестесі бойынша ұйымдастырылған іс-әрекет.</p>	<p>Қызығушылықты ояту. Мига шабуыл Жұмбақ жасыру. Жұмбақ жасыру: Аналарға сыйлайтын, Аралар бар жинайтын. Бұл немене, балалар, Үзуге адам қымайтын</p> <p>Ой дамыту. АКТ технологиясымен жұмыс. (Слайд арқылы гүлдер туралы әңгімелеу). Балалар, қандай гүлдерді білесіңдер? Гүлдердің адамдарға қандай пайдасы бар? Гүлдерді қалай күтіп баптаймыз? Гүлдерді тағы қандай мақсатта пайдаланамыз?</p> <p>Сұрақ-жауап Мына гүлге не жетіспейді? Толық бояуы жоқ. Қандай түстермен бояу керек? Дид ойын: «Гүлді әсемде» Шарты: Гүлді түсіне сай бояу арқылы толықтыру.</p>  <p>Ой қозғау.</p>	<p>Балалармен әңгімелеу Қазір жылдың қай мезгілі? - Көктем мезгілінің ерекшеліктері қандай?</p> <p>Ой дамыту. Менің сүйікті бұрышым. Гүлдер туралы иллюстрациялар қарау. Балалар, мына суретке қараңдаршы -Ненің суретін көріп тұрсыңдар? -Гүлдер нешеге бөлінеді? -Гүлдің қандай пайдасы бар? -Гүлдер адамдарға не сыйлайды? -Көктемде қандай гүлдер өседі? Гүлдерді қалай күту керек білесіңдер ме? -Гүлдер әдемі болып өсу үшін не керек?</p> <p>Ой қозғау. - Енді осы суреттер арқылы өлең құрастырайық Гүлдер, гүлдер шоқ гүлдер Қызыл гүлдер, көк гүлдер Бақиамызға сән бердің Суарайын мен сені АКТ технологиясы. Гүлдің құрлысымен таныстыру.</p>	<p>Ой дамыту. АКТ технологиясы. Слайдпен жұмыс. Өсімдіктер туралы түсінік беру. Табиғат бұрышына саяхат. Практикалық жұмыс: Дид ойын: «Гүлдерді күтеміз» Шарты: Табиғат бұрышындағы гүлдерге күтім жасау жолдарын ретімен айту.</p>  <p>Сұрақтар ілмегі: Сонымен балалар өсімдік жақсы өсу үшін қалай күту керек екен? Өсімдіктердің адам өміріндегі маңызы қандай? Сергіту сәті: Тербеледі ағаштар, Алдымнан жел еседі. Кіп-кішкентай ағаштар Үп-үлкен болып өседі Дид ойын: «Ағашқа не керек?» Шарты. Суреттерді ұсыну. (күн, құстар, тамшы, жер, тұқымдар, т.б.).</p>	<p>Ой дамыту. АКТ технологиясымен жұмыс. (Слайд арқылы гүлдер туралы әңгімелеу). Топқа бөліну Алдын ала жүргізілген жұмыс бойынша. 1 – топ: Бәйшешектен білеміз, Көктем келіп қалғанын. Мәз боламыз, күлеміз, Көрсек гүлін жарғанын. 2 - ші топ: Алғаш рет күркіреп, Аяғы – тегіс жауса күн. Қырға шығар дүркіреп, Көктем басы – жауқазын. 3 - ші топ: Үлбіреген бақбақ, Үлпідеген аппақ. Уф! – десем, бақбақ, Ұиасың зой қаптап.</p> <p>Дид ойын: «Ретімен орналастыр» Шарты: Гүлді өсу ретімен жапсыру.</p>  <p>Сергіту сәті: Гүлдер, гүлдер көк гүлдер, Қызыл гүлдер, көп гүлдер Өсе берші нұрланып,</p>	<p>Қызығушылықты ояту. Балалар, балабақшаның электрондық поштасына Көктем ханшайымынан хат келді, онда көктем гүлдері желмен ұшып араласып кетіпті. Соған көмек керек екен. Дид ойын: «Кім тапқыр?» Жұмбақ жасыру Қолы жоқ, аяғы жоқ- қозғалады, Ауызы жоқ тыныс алады, қоректенеді, Бұл не болды? Сұрақ- жауап жұмбақтың шешуіне байланысты. Гүлдер қай мезгілде шығады? Балалар: Бұл көктемде болады. Бізге бірнеше тапсырмаларды орындау керек, дайынсыңдар ма? Дид ойын. «Қоңырау» Шарты: көктем белгілерін еске түсіріп, атау керек. Балалар бір-біріне қоңырауды беріп, соғады, көктем белгілерін атады. Ағаштарда бұршіктер пайда болады, содан кейін жапырақтары шығады. Күн қазірдің жылынады, Құстар ұшып келеді; Жасыл шөптер шығады; Жәндіктер оянады; Көктемгі гүлдер пайда болады. Ой қозғау. Жарайсыңдар, барлық белгілерді атадыңдар. Экранға қарайық (слайдта көктемнің алғашқы гүлдерінен басқа барлық белгілер көрсетілген), оңтүстіктен ұшып</p>
---	---	---	--	---	---

Гүл туралы ертегі тыңдағыларың келе ме? Менің сүйікті бұрышымы Ертегілер әлемі.
Б.Османов «Гүлдердің таласы» ертегі
Ертегі туралы түсінік беру.

Ертегі желісі арқылы сұрақ – жауап

Сергіту сәті

Біз гүлдерше өсеміз
Жапырағы жайқалған
Сабақтары сағалы
Желге ырғалып шайқалған

Дид ойын:

«Гүл өзге не қажет?»

Гүлге арналған құралдарды тақтаға іледі



Дид ойын: «Гүл өсу ретімен орналастыр!»

Шарты: Гүлдерді өсу жолы бойынша ретімен жапсыру.



Дид ойын: «Гүлді толықтыр»

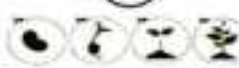


Дид ойын: «Гүлдерді түстеріне қарай ажырат»

Шарты: Тақтадағы гүлдердің сыңарын стол үстінен тауып қасына жапсыру.

Дид ойын: «Ретімен қой»

Шарты: Берілген суреттегі гүлді өсу ретімен құрастыру



Қандай гүл шықты?

Түсі қандай?

Сергіту сәті:

Гүл өсірем үйде(жоғары қол көтереді)

Су құямын гүлге(қолмен су құяды)

Гүл күткенді біледі(тербеледі)

Бойын сылап күледі(бойын қолымен сыйпайды)

Күнде гүлін ашады

Жұпарын маған

шашады(қолын желнейді)

Дид ойын: ойын: «Гүлдерді

Балаларды топқа бөлу.

1-топ: -Мен ағашқа күнді беремін. Ол жарқырайды, бізді жылытады және жапырақтары жасылға айналады.

Ағашқа күнді жапсыру.

2-топ: Мен ағашқа құс беремін. Ол ағашты құрттардан тазалайды, ән салады.құстарды ермексизден жасап ағашқа жапсыру.

3-топ: Мен ағашқа бір тамшы су беремін. Ол ішіп, жапырақтары жайқалып үлкен балып өседі. Суды бояп, ағашқа жапсыру.

4-топ: Мен ағашқа жер – топырақ беремін, ағаш жақсы өссін, ол тамақтансын деп. Топырақтың суретін құрастырып ағаш түбіне қою.

ҰОҚ қорытындылау.

Сұрақ-жауап. Бас бармақ әдісі бойынша қорытындылау.

Жақсылықты қолдаймыз,

Табиғатты қорғаймыз

Тал егеміз бақтарға

Айналасын қоршаймыз

Өсе берші ырғалып

Дид ойын: «Өсімдік қалай өседі?»

Шарты: Өсімдіктің өсіру жолдарын атау.



Дид ойын: «Суреттер сөйлейді»

Шарты: Берілген суретке сөйлем құрау.



Суретте гүлге суды не үшін құйып жатыр?

Неліктен аралар гүлдің жанында жүр?

Ара гүлден не жинайды?

келген құстар, ағаштарда жапырақтар пайда болды, бұлақтар ағады, жас шөптер. Бірақ мен көктем гүлдерін көрмеймін. Көктемгі гүлдердің бейнесін өзіміз жасауымыз керек екен.

Дид ойын: «Көктем гүлдерін тауып ата»

Шарты: Көптеген әдемі гүлдер әкеледі. Біз бұл гүлдердің атын білеміз бе?

Балалар көктемгі гүлдердің иллюстрацияларын тауып, оларды атайды.

Гүлдерді көктем алаңқайына жапсырады.

Дид ойын: «Ортақ белгісі не?»

Шарты: Гүлдердің ортақ белгісін атау.

Гүлдердің сабағы, жапырақшалары, жапырақтары, тамырлары бар.

Сұрақ олар ұқсас па?

Ал айырмашылығы неде?

Олардың жапырақшалары мен жапырақтары әртүрлі.

Жапырақшалардың айырмашылығы неде?

Пішіні мен түсі.

Дид ойын: «Толықтыр»

Шарты: Суреттегі босорынды ермексизбен толықтыру.



Суретке тақлақ айту.

Шарты: берілген гүлді ермексазбен толықтыру.



ҮІӨ қорытындылау.
Балаларға жұлдызшаберу арқылы мадақтау
Сұрақ – жауап.
Балаларды мадақтау.

топта»
Шарты: Дала гүлдерін көк қыстырғышпен, бөлме гүлдерін қызыл қыстырғышпен қыстырып белгілеуді ұсыну.

Дид ойын: «Су құйғышты әсемде»

Шарты: Әр су құйғыштың сыртындағы гүлді өз қалаған түспен бояу.



Қорытынды :
*Балалар біз бүгін не туралы әңгімелестік?
Егерде, көңіл-күйлері көтеріңкі болса, қызыл гүлді алуды, көңіл-күйлері болмай тұрса, көк гүлдерді таңдауды ұсынады.
Балаларды мадақтау*

*Шөптің түсі қандай?
Қай мезгілде шөптер жасыл болып шығады?
Су құйғыштың түсі қандай?
Шығармашылық бұрыш
Өз еркімен жұмыс
Балаларды топқа бөлу.
Суретшілер тобы
Мүсіншілер тобы
Бақылау.*

*Жау, жау жаңбыр
Жау жаңбыр.
Егін шығып мол өссін,
Жау, жау жаңбыр
Жау жаңбыр.
Жерге әдемі гүл өссін.
Өлдік жұмыс
Дид ойын: «Көктем гүлінің бейнесі»
Шарты: мақта жастықшаларды пайдалана отырып, көктем гүлдерінің бейнесін жасау.
Жұмыс барысын түсіндіру.
Жасалған жұмыстарды көктем мезгіліне түсіріп жіберу.
Қорытындылау.
Экранда көктем пайда болады
Тәрбиеші: Қараңдар, көктем күліп тұр, гүлдерің оған қатты ұнады, ол сендерге өте риза.*

Екінші таңғы ас Тамақтану алдында гигиеналық рәсімдерді орындау (мәдени-гигиеналық дағдылар, өзіне-өзі қызмет көрсету, еңбек қызметі) балалардың тамаққа назарын аудару, мәдени тамақтануға тарту (сөйлеуді дамыту)

Серуенге дайындық **Киіну:** Серуенге шығу, балаларды біртіндеп киіндіру, киімдерінің дұрыс киілуін қадағалау, қатармен жүруге дағдыландыру.

Серуен	<i>Картотека №1 Ауа райын бақылау</i>	<i>Картотека № 9 Құстарды бақылау.</i>	<i>Картотека №15 Бақта өсетін ағаштардың гүлденуін бақылау</i>	<i>Картотека № 17 Ауладағы сиреньдерді бақылау.</i>	<i>Картотека № 20 Жаңа өсіп келе жатқан көк шөпті бақылау.</i>
--------	---	--	--	---	--

Көктем серуен картотекасынан

Серуеннен оралу	Тазалық процедурасы. Қолдарын сабынмен жуыру, өз сүзгілеріне сүртінулерін талап ету, ұқыптылыққа, тазалыққа тәрбиелеу Балаларға реттілікпен киімдерін иешуі, өз сөрелеріне киімін жинап таза ұстауды, су болған киімдерін тәрбиешіге көрсетуге үйрету. Гигиеналық шараларын ұтымдастыру. Түскі асқа дайындық.				
Түскі ас	Ұқыпты тамақтану дағдыларын, ас құралдарын қолдану дағдыларын жетілдіру. Тамақтану алдында мұқият жуынуды, тамақтану әдебін сақтап, асты аз-аздан алып, шусыз жеуді үйрету. Тамақтан соң ауыздарын шаюды қадағалау				
Күндізгі ұйқы	Балалардың тыныш ұйықтауына жағымды жағдай орнату. Тыныштық сақтау.				
Біртіндеп ұйқыдан ояту, сауықтыру – шаралары.	№1. Ояну Қандай гажап керемет, Әсем есік ашылды. Түрлі - түсті бояулар, Аспанда жайылып шашылды Ұйқым шайдай ашылды	№2. Ояну Балапандар тұрайық Көзімізді ашайық Жан-жаққа біз қарайық Бір күзімдеп алайық.	№3 Ояну Көзімізді ашайық Бойымызды жазаыық Қолмен көзді ұқалап Созылып бір алайық.	№4 Ояну Көзіміз ашылды Ұйқымыз басылды Дем алдық ұйықтадық Шаттанып ойнайық.	№5.Ояну Ойнайық балалар Маған тезірек қарандар Шапалақты ұрайық Орнымыздан тұрайық.
Ұйқы ашар жаттығу картотекасынан					
Бесін ас	Қолдарын сабындап жуып, өз сүзгілеріне сүрту, ұқыпты тамақтану дағдыларын, тамақтану әдебін дұрыс сақтай білуге дағдыландыру.				
Балалардың дербес әрекеті (баяу қимылды ойындар, үстелу сті ойындары. Бейнелеу әрекеті, кітап тарқарау және тағы басқа әрекеттер)	Дид «Табиғатқа қалай көмектесе аламын?» Ой қозғау. Дид ойын: «Табиғатқа қалай көмектесе аламын?» - Ауа таза болу үшін не істеу керек? Ағаш, гул егу - Су мөлдір болу үшін не істеу керек? Ластамау - Ағаштарға қалай көмектесе аламыз? Су құю, қопсыту - Судағы жәндіктерге қалай көмектесеміз? - Құстарға қалай көмектесеміз? 5. Ширату. «Құм, тас, су». «Құм» дегенде әр жерде шашыранқы болып отыру. «Тас» дегенде өз қолмен мусін жасап тұра қалу. Су дегенде толқын жасап қалу. Түсініктеме	Менің зымыраған көңілді добым. Жартылай дөңгелек құрып, тәрбиешінің жанында тұрады. Дотты бейнелейтін бір бала орнында тұрып секіреді, ал тәрбиеші алақанын оның басына қойып, мынадай өлең айтады. Көңілді добым, о , менің, Домалап қайда жөнелдің? Қызыл, сары, көгілдір, Жел аяқсың-ау өзің бір! Бұдан кейін дөп қашып кетеді, тәрбиеші балалармен бірге оны ұстайды. Ойын жаңа дөппен қайта басталады. Балалар ойынды әбден үйреніп игергенде, бәрине де дөп сияқты секіруді ұсынуға болады.	Кобелек Балалардың табиғат әлемінің әдемілігіне қызығушылығын арттыру. Бояулардың әртүрлі түстерін араластырып, қағаздың ортасына кобелек бейнесін келтіре жағу, екінші бетін жауып, алақанмен сипау. Монототия Симметриялық салу	Күн мен жаңбыр. Балалардың алаңның бір шетінен немесе бөлменің қабырғасынан біразырақ жерге қойылған орындықтардың артында тізерлеп отырады да «терезеге» (орындықтың арқасындағы тесікке) қарайды. Тәрбиеші: «Аспан ашық, күн шығып тұр! Серуенге шығуға болады», - дейді. Балалар бүкіл алаңда жүгіріп жүр. «Жаңбыр! Тез үйге жүріңдер!» деген сигналды естіп, бәрі өз орындарына қарай жүгіріп келіп, орындықтардың артына отырады. Тәрбиеші қайтадан: «Күн шықты! Барыңдар, серуендеңдер», - дейді, ойын қайта басталады.	Қимылды ойын: Менің зымыраға көңілді добым. Ойнаушы балалар тобы (5-6 адам) жартылай дөңгелек құры тәрбиешінің жанында тұрады. Дотты бейнелейтін бір бала орнында тұрып секіреді, ал тәрбиеші алақанын оның басын қойып, мынадай өлең айтады. Көңілді добым, о , менің, Домалап қайда жөнелдің? Қызыл, сары, көгілдір, Жел аяқсың-ау өзің бір!

Серуеннен орнату	Тазалық процедурасы. Қолдарын сабынмен жудыру, өз сүзгілеріне сүртінулерін талап ету, ұқыптылыққа, тазалыққа тәрбиелеу Балаларға реттілікпен киімдерін іспеуі, өз серелеріне киімін жинап таза ұстауды, су болған киімдерін тәрбиешіге көрсетуге үйрету. Гигиеналық шараларын ұйымдастыру. Түскі асқа дайындық.				
Түскі ас	Ұқыпты тамақтану дағдыларын, ас құралдарын қолдану дағдыларын жетілдіру. Тамақтану алдында мұқият жуынуды, тамақтану әдебін сақтап, асты аз-аздан алып, иусыз жесуді үйрету. Тамақтан соң ауыздарын шаюды қадағалау				
Күндізгі ұйқы	Балалардың тыныш ұйықтауына жағымды жағдай орнату. Тыныштық сақтау.				
Біртіндеп ұйқыдан ояту, сауықтыру – шаралары.	№1. Ояну Қандай гажап керемет, Әсем есік ашылды. Түрлі - түсті бояулар, Аспанда жайылып шашылды Ұйқым шайдай ашылды	№2. Ояну Балаландар тұрайық Көзімізді ашайық Жан-жаққа біз қарайық Бір күлімдеп алайық.	№3 Ояну Көзіміздізді ашайық Бойымызды жазаыық Қолмен көзді ұқалап Созылып бір алайық.	№4 Ояну Көзіміз ашылды Ұйқымыз басылды Дем алдық ұйықтадық Шаттанып ойнайық.	№5. Ояну Ойнайық балалар Маған тезірек қарандар Шаталақты ұрайық Орнымыздан тұрайық.
Ұйқы ашар жаттығу картотекасынан					
Бесін ас	Қолдарын сабындап жуып, өз сүзгілеріне сүрту, ұқыпты тамақтану дағдыларын, тамақтану әдебін дұрыс сақтай бітуге дағдыландыру.				
Балалардың дербес әрекеті (баю кимылды ойындар, үстелу есті ойындары. Бейнелеу әрекеті, кітап тарқару және тағы басқа әрекеттер)	Дид «Табиғатқа қалай көмектесе аламын?» Ой қозғау. Дид ойын: «Табиғатқа қалай көмектесе аламын?» - Ауа таза болу үшін не істеу керек? Ағаш, гүл егу - Су мөлдір болу үшін не істеу керек? Ластамау - Ағаштарға қалай көмектесе аламыз? Су құю, қопсыту - Судағы жәндіктерге қалай көмектесеміз? - Құстарға қалай көмектесеміз? 5. Ширату. «Құм, тас, су». «Құм» дегенде әр жерде шашыранқы болып отыру. «Тас» дегенде өз қолмен мүсін жасап тұра қалу. Су дегенде толқын жасап қалу. Түсініктеме	Менің зымыраған көңілді добым. Жартылай дөңгелек құрып, тәрбиешінің жанында тұрады. Допты бейнелейтін бір бала орнында тұрып секіреді, ал тәрбиеші алақанын оның басына қойып, мынадай өлең айтады. Көңілді добым, о , менің, Домалап қайда жөнелдің? Қызыл, сары, көгілдір, Жел аяқсың-ау өзің бір! Бұдан кейін доп қанып кетеді, тәрбиеші балалармен бірге оны ұстайды. Ойын жаңа доппен қайта басталады. Балалар ойынды әбден үйреніп игергенде, бәріне де доп сияқты секіруді ұсынуға болады.	Кобелек Балалардың табиғат әлемінің әдемілігіне қызығушылығын арттыру. Бояулардың әртүрлі түстерін араластырып, қағаздың ортасына кобелек бейнесін келтіре жағу, екінші бетін жауып, алақанмен сипау. Монотония Симметриялық салу	Күн мен жаңбыр. Балалардың алаңның бір шетінен немесе бөлменің қабырғасынан біразырақ жерге қойылған орындықтардың артында тізерлеп отырады да «терезеге» (орындықтың арқасындағы тесікке) қарайды. Тәрбиеші: «Аспан ашық, күн шығып тұр! Серуенге шығуға болады», - дейді. Балалар бүкіз алаңда жүгіріп жүр. «Жаңбыр! Тез үйге жүріңдер!» деген сигналды естіп, бәрі өз орындарына қарай жүгіріп келіп, орындықтардың артына отырады. Тәрбиеші қайтадан: «Күн шықты! Барыңдар, серуендеңдер», - дейді, ойын қайта басталады.	Кимылды ойын: Менің зымыраған көңілді добым. Ойнаушы балалар тобы (5-6 адам) жартылай дөңгелек құрып, тәрбиешінің жанында тұрады. Допты бейнелейтін бір бала орнында тұрып секіреді, ал тәрбиеші алақанын оның басына қойып, мынадай өлең айтады. Көңілді добым, о , менің, Домалап қайда жөнелдің? Қызыл, сары, көгілдір, Жел аяқсың-ау өзің бір!

	<p>-Ауаны жұтамыз -Күн жылуын, жарығын береді. -Жер ана бізді азықпен қамтамасыз етеді? -Сусыз тіршілік жоқ -Ағаш айналаға көрік береді, көлеңкесін тосады. Шапалақ әдісі.</p>				
Балалармен Жеке жұмыс	<p>Мнемотехника әдісі Тақырыбы: Киімдер Мақсаты: мнемо кестемен жұмыс жасай отырып, балалардың киімдер туралы өз ойларын толық жеткізе білуге үйрету. Раян Бекарыс</p>	<p>АҚТ технологиясы-мен жұмыс Математикалық дамытушы ойындар Сұрақ-жауап Нұрасыл Әмір</p>	<p>Ойын – жаттығу «Құрышықты жуындыр» Мақсаты: балалар тазалық туралы үйренеді. Ірі құрылыс материалдарымен ойындар. Ислам Нұржанат</p>	<p>Отан туралы мақал-мәтелдер. Отан — елдің анасы Ел - ердің анасы Туған жердей жерболмас, Туғанелдей елболмас. Бақбол Әмір</p>	<p>«Шарларды жина» Ойын мақсаты: шарлардың түсін, формасын айыра білуге үйрету. Ойын барысы: Тәрбиеші жерге әртүрлі түсті шарлар мен доптарды шашып тастап, оларды жинап, қорапшаға салуды ұсынады. Бекарыс Раян</p>
Кешкі ас	<p>Ас алдында гигиеналық шараларды орындау (мәдени-гигиеналық дағдылар, өзіне-өзі қызмет көрсету, еңбек қызметі) Тамақтану (өз орнына отыру, дұрыс отыру, ас құралдарын дұрыс ұстау, тамақты ұқыпты қабылдау, сөйлеспеу, Алғыс айту)</p>				
Серуенге дайындық	<p>Серуенге шығу туралы балаларға түсіндіру жұмыстары. Киімдерін дұрыс кие білуге үйрету. Аяқ киімнің оң солын түсіндіру. Серуенге шығу. Балалардың киіну реттілігін бақылау, киінгенде түймелерін қадап, аяқ киімінің бауын байлауды, киіміндегі алқылықтарды жөндеуді қадағалау. Киім шкафтарын таза ұстау және жинау</p>				
Серуен	<p>Картотека №1 Ауа райын бақылау</p>	<p>Картотека № 9 Құстарды бақылау.</p>	<p>Картотека №15 Бақта өсетін ағаштардың гүлденуін бақылау</p>	<p>Картотека № 17 Ауладағы сиреньдерді бақылау.</p>	<p>Картотека № 20 Жаңа өсіп келе жатқан көк шөпті бақылау.</p>
Серуеннен оралу	<p>Топқа оралу кезінде қатарға тұруды дағдыландыру. Асықпай педагогтің артынан жүру, жұптасып жүруді үйрету. Өз шкафтарын тану дағдысын қалыптастыру. Топта киетін аяқ киімдерін өз бетінше ауыстырып, киюін қалыптастыру. (дербес қимыл әрекеті).</p>				
Балалардың дербес әрекеті (баяу қимылды, үстел үсті ойындары, бейнелеу іс-әрекеті, кітаптарды	<p>Топта балалармен шағын ойын орталықтарында еркін ойындарды ұйымдастыру, үстел үсті паздармен ойын, Өнер орталығында сурет салу, суретті кітапшаларды бояту, Қарапайым құрылыстар құрастыру, кітаптарды карау, Табиғат бұрышын мекендеушілерді бақылау дағдыларын қалыптастыру</p>				

жыл					
Аталардың үйге қайтуы	Ата-аналармен бабалардың тағзымдары жайлы әңгімелесу.	Ата-аналарға бабалардың жекке бақ, ақыл-мақаламалар аудару керектігін ескерту.	Ата-аналарға бабалардың тағзымдары жайлы әңгімелесу керектігін ескерту.	Ата-аналармен бабалардың тағзымдары жайлы әңгімелесу керектігін ескерту.	Ата-аналармен бабалардың тағзымдары жайлы әңгімелесу.

Ұсыныс: _____

Әдіскер: Нурбергін Нурбергін Өскенгул

«Ботакан» орта топ тәрбиешілері:
 _____ Онерхан Азизгул
 _____ Кенжетан Сайрангул

Тәрбиелеу – білім беру процесінің циклограммасы
Сәуір айы II апта

Күн тәртібінің үлгісі	Дүйсенбі 08.04.2024	Сейсенбі 09.04.2024	Сәрсенбі 10.04.2024	Бейсенбі 11.04.2024	Жұма 12.04.2024
Балаларды қабылдау	Балалардың көңіл-күйін бақылау. дене қызуын өлшеп тазалықтарын тексеру. Арнайы журналға тіркеу. Мәдени- гигиеналық шараның орындалуын қадағалау. Медбике, психологпен бірлескен жұмыс.				
Ата-аналармен әңгімелесу, кеңес беру	«Балалардың демалыс күндерін қалай, қайда өткізгендері жайлы» әңгімелесу. Ата-аналарға ертеңгілік жаттығуға балаларды үлгертіп әкелулерін ата-аналарға түсіндіру				
Балалардың дербес әрекеті (баяу қимылды ойындар, үстел үсті ойындары, Бейнелеу әрекеті, кітаптар қарау және тағы басқа әрекеттер	Дид ойын: «Қайсымы қайда тіршілік етеді?» Мақсаты: суреттерден көрген заттарының аттарын атап, олардың қайда өмір сүретінін біледі.	Дид ойын: «Балық аулау» Мақсаты: сұрақтарға жауап бергізе отырып, логикалық қабілетін дамиды.	Дид ойын: «Орнын тап» Мақсаты: балаларға өз бөлмесіне қажетті мүліктердің аттарын айтып суреттен таба біледі.	Дид ойын: «Жеке атауын ата» Мақсаты: көкіністердің аттарын жеке – жеке атап, түстерін, пішіндерін ажырата біледі.	Дид ойын: «Құстарға көмектесеміз?» Мақсаты: Балалар құстар туралы түсініп, өз ойын айта алады.
Танымдық және зияткерлік дағдыларды дамыту картотекасынан					
Таңғы жаттығу	Сәуір айының 2- аптасына арналған таңғы жаттығу кешені. Жаттығу кешені қосымша тіркелген Мақсаты: Жалпы даму жаттығуларын дұрыс жасай отырып, баланың қимыл-қозғалысын шыңдау				
Таңғы ас	Балалардың беті қолын жуып, таңғы асқа отыру. Ас ішу мәдениетімен таныстырып отыру. Қасық, шанышқыны дұрыс пайдалануды үйрету. Асты сөйлемей ішу. Астан соң беті – қолды жуу.				
Ұйымдастырылған іс-әрекетке дайындық	Мына астан астында Жақсы дос көп табылар Мен де соның бірімін, Сыйлығымды ал!	Ашық менің жүрегім Ылғи күліп жүремін. Бірге ойнағ бір жүрер Достарым көп, білемін!	Сиқырлы айнадан Өзімді көрермін. Бақыттан жайнаған. Көзімді көремін.	Шақырамын сендерді Жолдастарым кел бері Толтырайық шаттыққа, Дөгеленген шеңберді.	Бақыт толы шеңберге, Шаттық толы шеңберге, Қол ұстасып келдік біз, Жан достарымыз енді біз.
Білім беру ұйымының кестесі бойынша		Дене тәрбиесі: 9.00-9.15	Дене тәрбиесі: 9.00-9.15 Қазақ тілі: 9.20-9.35	Дене тәрбиесі: 10.10-10.25	Музыка: 9.20-9.35

Білім беру ұйымының кестесі бойынша ұйымдастырылған іс-әрекет.

Ой қозғау.

Балалар, біздің тобымызда не өзгерді?

Не пайда болды? Балалар: жұлдызды аспан, үлкен жұлдыз және бірнеше кінхекентай жұлдыздар бейнеленген плакаттың пайда болғанын айту.

Қалай ойлайсыңдар, бұл жұлдызды аспан неліктен пайда болды?

Қандай мерекені тойлаймыз? Осы айда адам ғарышқа алғаш рет ұшты, Сондықтан ғарышкерлер күні тойланады.

Тосын сәт.

Ой, балалар, мына жұлдызда бізге жазу жазылған! Мұнда былай делінген: «Балалар, бізге жұлдызды аспанды зымырандар мен ғарышкерлермен безендіруге көмектесіңдер, жұлдызшамен белгіленген тапсырмаларды орындаңдар.

Тапсырмаларды ретімен орындаңыздар.

Құрметпен, жұлдыздар».

Балалар, тапсырмаларды орындаймыз ба? Б: Иә! Олай болса жан-жағымызға қарап, бірінші тапсырма бар жұлдызшаны іздейік.

Балалар: Міне, ол!

Тапсырма мынау:

Дид ойын: «Ғарышкерді тап»

Шарты: Алдымызда 3

Қызығушылықты ояту.

Көңілді музыка естіледі. Балалар! Бүгін мен сізді қызықты саяхатқа шақырғым келеді және қайда екенін болжауға болады.

Дид ойын: «Кім жылдам» Аспанда жұлдыз жарқырап, Ай мен Күн толып тұр. Құс жолы көкте сарқырап, Ғаламшарлар төніп тұр. (Ғарыш)



Тәрбиеші: - Жарайсыңдар! Бұл ғарыш. Бұл өте үлкен. Бұл көптеген жұлдыздардан, планеталардан, тұратын тұтас ғарыш жүйесі.

Ой қозғау.

- Балалар, сендерге мереке ұнай ма? Қандай мерекелерді білесіңдер?

Ғарыштың да мерекесі бар, ол сәуірде тойланады. Оның қалай аталатынын кім біледі?

-Дұрыс Ғарышкерлер күні.

- Ендеше, кеңістіктің не екенін білгілерің келе ме?

-Олай болса дайындап, біз ғарыш айлағына барамыз, ол жерден гажайып аппаратты ұшырады. Бұл машина қалай аталады және оның қандай бөлшектерден тұратынын кім біледі?

Тосын сәт.

Музыкалық дыбыстар.

- Ой, балалар, бізге тағы қонақтар келген сияқты. Кім екенін көрейік.

АҚТ технолог жұмыс.

Лунтик пайда болады.



Лунтик: - Ой-ой! Сәлем балалар! Мен Лунтиктін, мен айда тұрамын, ал ғарыш - менің үйім.

Сендерді көргеніме өте қуаныштымын!

Менің сендерге айтатын және көрсететін нәрсем бар.

Лунтик: - Ғарыш дегеніміз - жерден тыс жатқан орасан зор әлем.

Ғарыштық әлем көптеген планеталармен, кометалар және басқа аспан денелерімен толтырылған. Міне көрдіңдер ме?

Ғаламда бір тату отбасы тұрады - бұл күн жүйесі.

Ортасында ыстық жұлдыз жарқырайды - бұл Күн ана. Күн сондай мерімді, сендерге де шуағын шашып тұрады.

Мұнда әр түрлі қашықтықта планета бар - бұл оның балалары және алардың барлығы әртүрлі.

Тосын сәт

Балалар, бүгін бізге ерекше қонақ келді, Лунтик біздің балабақшаға ұшып келіп, Ғарыш орталығына саяхат жасауды ұсынады.

Ой қозғау.

Сендер ғарышкер болғыларың келе ме?

Ғарышкер болу үшін тек күшті, батыл және төзімді

ғана емес, сонымен қатар дамыған білімді болу керек.

Бұл саяхатқа шығу үшін біз бірқатар тапсырмаларды орындауымыз керек.

Қане көзімізді жұмып, кері санақты бастау:

3-2-1 деп айтамыз.

№ 1-тапсырма

Дид ойын: «Ғарышкер костюмінің құрылымын зерттеу»

Лунтик бізге ерекше костюм әкелді, соған қарайық.



Ғарышкердің киімі қалай аталады? Скафандр.

Сөздік жұмыс: скафандр скафандр иллюстрациясын қарау және оның құрылымын зерттеу.

Ғарышкер ғарышта жүргенде зымыран ішінен шығады, өйткені олар

Ой қозғау. АҚТ жұмыс.

Ғарыш және ғарышкер туралы түсінік беру.

-Ғарыш дегеніміз не?

-Ғарышкер дегеніміз кім?

-Қандай әуе көліктерін білесіңдер?

- Мына суретте ең алғаш ғарышқа ұшқан адам Юрий Гагарин.

-Ғарышқа қазақтардан кімдер бірінші болып ұшты?

-Олар не себептен ғарышқа ұшады?

(Аспан кеңістігін зерттейді)

-Ғарыш айлағы қай қалада орналасқан?

-Оны қалай атаймыз?

Сергіту сәті.

Ал балалар тұрайық, Алақанды ұрайық.

Оңға қарай бұрылып, Солға қарай бұрылып,

Бір отырып, бір тұрып, Бой сергітіп алайық.

Ой дамыту.

Балаларды топқа бөлу.

Дид ойын: «Ғарыш әлемі»

1-топ

«Жұлдызды аспан әлемі»

Ойын шарты: балалардың алдына аспанда болатын және жерде болатын денелердің арасынан тек аспанда болатын денелерді тауып, жапсыру. Мысалы:

гүл жерде, ай аспанда т.б.

2-топ

Үлестірмелі материалмен

портрет түр. Сендер алардан ғарышкерлерді табу керексіңдер. (ғарышкердің, полицейдің, матростың портреттері ұсынылады) Неліктен бұл портретті таңдағанын түсіндіру.

Миға шабуыл

Сендердің ойларыңша ғарышкер қандай болуы керек?

Ғарышкердің денсаулығы жақсы болуы керек. Ол күшті, төзімді болуы керек, өйткені ғарышқа ұшу кезінде адам үлкен жүктемелерді бастан кешіреді.

Ғарышкерлер өте ақылды адамдар, олар әртүрлі аспаптармен жұмыс істей алады және біледі.

Жарайсыңдар. Біз тапсырманы орындадық. Енді келесі жұлдызшаны іздеу керек.

Балалар, сендер керемет екенсіңдер – екінші жұлдызшаны таптыңдар. Мен тапсырманы оқимын. «Сергіту жаттығуын орындаңдар, келесі тапсырма үшін күш алыңдар»

Сергіту сәті: Музыкамен. Кім келесі жұлдызшаны байқаса, оны алсын.

Үшінші тапсырма:

Сендер болашақ ғарышкер болам десеңдер, Ғарыш кемесін жасаңдар. Біз ғарышқа немен ұша

Дид ойын: «Зымыран»
Шарты: Педагог балаларды геометриялық модульдер (немесе фигуралар) жинағы жатқан жерге әкеліп, алардан ғарыштық зымыранды құрастыруды ұсынады.



Мұқият қарап, айтыңдаршы, зымыранды қандай геометриялық пішіндерден құрастырдыңдар?

Тәрбиеші: - Керемет зымыран шықты, ұшуға дайындалайық, кері санауды бастаймыз 5,4,3,2,1, ұшыру.

Менің сүйікті бұрышым
Ой дамыту.

-Ғарышта жұмыс істейтін адамдардың мамандығы қалай аталады?

- Алғашқы ғарышкер кім болды?

Юрий Алексеевич Гагарин тұңғыш рет ғарышқа жол ашты. Бұл 12 сәуірі болатын. Содан бері жыл сайын 12 сәуір ғарышкерлер күні ретінде тойланады.

Балалар ең бірінші ғарышқа адамнан бұрын қаһарманға айналған екі кішкентай ит ұиыты.



Ол туралы үлкен топқа барғанда жақсы білетін боласыңдар.

Барлық планеталардың ішіндегі ең мейірімді және жомарты – Жер. Бұл көк планета сендердің ортақ үйлерің. Мұнда адамдар, жануарлар, балықтар, құстар - бәрі бір шаңырақтың астында тұрасыңдар. Бұл планета бәрінен де бақытты, сондықтан оны қорғап, ренжітпеу керек.

Балалар сендерге
Лунниктің әңгімесі ұнады ма?

- Ғарышта қаниама қызықты нәрселерді көруге болады: галактикалар, жұлдыздар, кометалар. Және қандай әдемі планеталар. Олар қандай түсті болады?

-Жарайсыңдар, менің қайтатын кезім келді, мен тапсырма қалдырам соны орындап, маған түсіріп жіберіңдер.

Дид ойын: «Қандай түс»
Шарты: Зымыранның боялмаған бөлігін бояу.

жұмыстарын жасады, зерттейді, әр түрлі планетаны зерттеп ашық аспанда жүреді. Бірақ балалар аспанда ауа жоқ, өте ыстық, ал ғарышкерлерге скафандр көмектеседі, арнайы ауасы бар, ыстықтан қорғайтын киім. Скафандр– адамды Ғарышкердің басында күннен қорғайтын дулыға бар. Дулығада кіріктірілген рация, антенна, бейнекамера және микрофон бар. Қолда қорғаныс қолғаптары мен сағаттар, аяқтарда арнайы қорғаныс етіктері.

№2-тапсырма

Дид ойын: «Ғарыш кемесі»
Шарты: Пішіндерден зымыран бөліктерін біріктіріп жапсыру.

- Балалар, сендер қандай әдемі зымыран жасадыңдар, айтыңдаршы, оның жобасын жасағанда қандай геометриялық пішіндерді пайдаландыңдар?

№3 тапсырма

«Сөйлем құра» - сөйлеудің грамматикалық құрылымы бойынша жұмыс

Ай дегеніміз не ?

Ай – жердің серігі

Жер дегеніміз не?

Жер – планета.

Жер – біздің үйіміз, ал күн

жұмыс: «Зымыран құрастыру.

Геометриялық фигуралардан зымыран құрастыру. Зымыран туралы әңгімелеу.

Дид ойын: «Көлеңкесін тап»



АКТ технол

Қазақ ғарышкерлері.
Слайдпен жұмыс.

Ғарышқа қазақ ғарышкерлері де ұшқан.

Т. Әубәкіров және Т. Мұсабаев

Еліміздің мақтаныштары ержүрек, батыр, халық қаһармандары.

Тоқтар біздің ғарышкер

Шырқан алғаш қазақтан,

Тоқтар біздің Ғарышкер.

Бір апта аса Ғарышта,

Болған нағыз намысты ер.

Ғарышкерді білеміз

Ғарышқа ұшқан қазақтан,

Ғарышкерді білеміз.

Тоқтар, Тағат, Айдын деп,

Айтып, мақтап жүреміз

Қортынды

Балаларды мадақтау.

қаламыз? Дұрыс тымыранмен біз әнді тымыран жасағамыз. Балаларды топқа бөлді. Дид ойын: «Ғарыш кемесі» 1- топ: Шартты. Бірілесіп фонға тымыран бөлістерін жасаттыру.



2-топ: Зымыранды бояу.



3-Топ Дыңсеш блоктарымен тымыран құрастыру.



Қараңдаршы, біздің жұмысымыз қаншалықты қызықты болды! Ал біздің зымырандардың қаншасы жұлдыздарға ұшты? Балалар 5-ші жұлдызды табады. Тапсырма: Дид ойын: «Кім тапқыр» Жұмбақ шешу. Аспанда бір алып құс ызығып ұшып барады.

Оның ата Беске және Стрелка болды.



Міне осы иттердің көмесімен ғалымдар адамның ғарышқа ұшып, онда белгілі бір уақыт ішінде қала алатынын білді.

Сергіту сәті. Ғарыш музыкасымен.

Ой қозғау.

- Балалар, қалай ойлайсындар нағыз ғарышкер қандай болуы керек?

Ғарышкерлердің өмірі спортпен тығыз байланысты. Ғарыш кемесінің бортында болса да, олар міндетті түрде жаттығулар жасайды.

Ғарышқа қазақ ғарышкерлері де ұшқан.

Т. Әубәкіров және Т.

Мұсабаев

Еліміздің мақтаныштары. ержүрек, батыр, халық қаһармандары.

Тақлақ, «Тоқтар – тұңғыш ғарышкер»

Тоқтар – тұңғыш ғарышкер
Арман құып жасынан.
Көкпен көзін алмаған,
Ұшқыш болды жас ұлан.

Қортынды .Сұрақ-жауап



Жарайсындар
Лунтикке түсіріп
жіберейік.

**Қортынды
Тақлақ, Мен ғарышкер
боламын.**

Аспан, аспан арайлым,
Саған жгі қараймын
Сені көзбен шаламын
Мен ғарышкер боламын.
Балаларды мадақтау.

жүзесі – біздің туған қаламыз. Бұл ауыртпа қалыда басқа планеталар бар.

Күн үшін ыстық жүзім, ол планеталарды жылыттып, жарықтандырады.

Ұжымдық жұмыс.

Үлкен форматта салынған дүңгелекке күнің шуағын бояу.

Лунтик: жарайсындар, тапсырманы еттізіңдер орындадыңдар.

Ең алғаш ғарышқа ұшқан не?

Иттер: Беске мен Стрелка
Адамдардан кім ұшты?
Ю. Гагарин.

Ғарышкерлер ұшу кезінде не істейтінін білесіңдер ма?

Бақылаулар жүргізеді, Жер бетін, Айды және басқа планеталарды зерттейді.

Олар жақындап келе жатқан дауылдар, табиғи апаттар туралы хабарлайды, ауа райы болжамын жаңартады

№4 тапсырма

«Ауада қалықтау»

релаксациялық

жаттығулар

- Мен Жерге оралуды ұсынамын.

Міне, біз балабақшадамыз. Сахатат барысында біз көптеген қызықты нәрселерді көрдік. Бүгінгі

	<p>Қарап тұрсаң, гажайып, Соңында із қалады. (Зымыран) Ұшқыш емес, бірақ ол Аспанда қалықтап ұшады Оны кім деп ойлайсыңдар? (Ғарышкер) Қорытынды: Тәрбиеші: Балалар, басқа жұлдыздар бар ма? Соңғы жұлдызша онда былай делінген: «Жарайсыңдар балалар, сендер барлық тапсырмаларды орындадыңдар! Сендерге ұнады ма? Келесі кездескенше! құрметпен жұлдыздар! Тақпақ Аспан, аспан, арайлым, Саған жиі қараймын, Сені көзбен шоламын, Мен ғарышкер боламын Балаларды мадақтау.</p>	<p>Ғарышкер дегенді қалай түсінеміз? - Біздер қандай ғаламда тұрамыз? - Ғарышқа сынақ ретінде бірінші болып қай жануар ұшты? - Ғарышқа ұшқан орыс азаматы кім? - Қазақ елінен кімдер ғарышқа ұшты? Балаларды мадақтау.</p>		<p>әңгілемізді, жаңадан үйренгенімізді еске түсіріп, Дид ойып: «Суретті жина» ойынын ойнауды ұсынамын. Барлығы конверт алып, суретін жинап, не істегенін айтады. Балаларға бөлінген суреттер ұсынылады: Ю. Гагарин, «Зымыран», иттер «Белка мен Стрелка», Планеталар. Қортынды Балалар, сендерге біздің ғарыш әлеміне саххаттымыз ұнады ма? Бүгін қызықты білгендеріңіз туралы аналар мен әкелеріңізге айтуды ұмытпаңыз. Тақпақ Мен Ғарышкер боламын Ғарышкер менде боламын, Боламын десем боламын. Көктің жүзін барлаймын Үлкен ғалым боламын. Балаларды мадақтау.</p>	
Екінші таңғы ас	Тамақтану алдында гигиеналық рәсімдерді орындау (мәдени-гигиеналық дағдылар, өзіне-өзі қызмет көрсету, еңбек қызметі) балалардың тамаққа назарын аудару, мәдени тамақтануға тарту (сөйлеуді дамыту)				
Серуенге дайындық	Киіну: Серуенге шығу, балаларды біртіндеп киіндіру, киімдерінің дұрыс киілуін қадағалау, қатармен жүруге дағдыландыру.				
Серуен	Картотека № 4 Аспанды бақылау	Картотека №11 Ағаштарға бақылау жасау	Картотека №14 Жаңа өсіп келе жатқан көк шөпті бақылау.	Картотека №15 Бақбақтың өсуін бақылау	Картотека №16 Бұталарды бақылау.
Көктем серуен картотекасынан					
Серуеннен оралу	Тазалық процедурасы, Қолдарын сабынмен жұдыру, өз сүзгілеріне сүртінулерін талап ету, ұқыптылыққа, тазалыққа тәрбиелеу				

	Балаларға реттілікпен киімдерін шешуі, өз сөрелеріне киімді жинап таза ұстауды, су болған киімдерін тәрбиешіге көрсетуге үйрету. Гигиеналық шараларын ұйымдастыру. Түскі асқа дайындық.				
Түскі ас	Ұқыпты тамақтану дағдыларын, ас құралдарын қолдану дағдыларын жетілдіру. Тамақтану алдында мұқият жуынуды, тамақтану әдебін сақтап, асты аз-аздан алып, нусыз жеуді үйрету. Тамақтан соң ауыздарын шаюды қадағалау				
Күндізгі ұйқы	Балалардың тыныш ұйықтауына жағымды жағдай орнату. Тыныштық сақтау.				
Біртіндеп ұйқыдан ояту, сауықтыру – шаралары.	№3 «Саусақтар амандасады.» массаж жасаймыз – «қолды жуалмыз». - «Қайырлы күн, көздерім!» Қабақты сипаймыз. «Оянамыз, құлақтар!» - құлақты сипаймыз, - «Қайырлы таң, қолым!» - алақанды сипаймыз. - «Оянамыз, қолымыз!» - шапалақтаймыз. - «Қайырлы таң, аяғым!» - аяқты сипау. - «Оянамыз, аяғым!» - қаз-қаз басамыз.	№4. Бір – көтер кәне қолыңды Екі – төмен ұста қолыңды Үш, төрт – жаныңа сөз қолыңды Бес дегенде секір көрсет бойыңды. Керілеміз, созыламыз, төсектен біз тұрамыз.	№5. "Құстар оялды" - қолдарды жан-жаққа созу, былғау – «құстар қанат қағып жатыр». 2. «Құстар достарын іздеп жатыр» - Оң жаққа, сол жаққа бұрылу, «шип-шип» деп айту. 3. "Құстар көңілденіп жатыр" – қолды шапалақтау	№6. арқамен жатып қолды екі жаққа созу, жұдырықтарын жұму, қолдарын алға созып айықастыру, демалу. - арқамен жатып қолдарын бастарына қойып кезекпен сол аяқтарын, он аяқтарын көтеру, екеуін бірге ұстап, жайлап түсіру. - арқамен жатып шынтақтарын тіреп илту, кеуделерін жоғары көтеру, басты тік ұстау	№7. «Күннің оянуы» - «Міне күн де оянады»- балалар тізе бүгіп отыр, қол төменде. - Биік, биік, биікке - қолдарын жоғары қарай көтереді. - Түнге қарай батады- Балалар тізе бүгіп отырады. басты төменге – жоғарыға – төменге еңкейеді. «Күлімдейді күн» керемет, керемет - алақан соғады.
Ұйқы ашар жаттығу картотекасынан					
Бесін ас	Қолдарын сабындап жуып, өз сүзгілеріне сүрту, ұқыпты тамақтану дағдыларын, тамақтану әдебін дұрыс сақтай білуге дағдыландыру.				
Балалардың дербес әрекеті (баяу қимылды ойындар, үстелүсті ойындары. Бейнелеу әрекеті, кітап тарқару және тағы басқа әрекеттер)	Дид ойын: «Көп және біреу» Ойынның мақсаты: көп және біреу қатынас-тарын білуге үйрету; заттардың тең, тең емес топтарын салыстыру. Тәжірибе: «Кішкентай ғалымдар» Үлкендеу табақнаға су құйып, оғандоптарды салу арқылы доптардың жеңілденгенін балаларға көрсетіп, түсіндіру. Сұрақ-жауап: Балалар доп жеңілме ауырма, жәнәсугабатама, батпай ма? Осыны біліп көру үшін	Дәстүрден тыс сурет салу Тосын сәт. «Торғайға көмек» Торғай ұшып келеді. Балалардан көмек сұрайды. Досым жоқ. Маған дос торғайлар керек дейді. Көмектесеміз бе? Торғайға көмек Жұмыс жасаудың әдіс-тәсілдерін көрсету, түсіндіру. Трафаретпен жұмыс жасауды түсіндіру. Балалардың өз бетінше жұмысы. Бақылау.	Шығармашылық орталық Дид ойын: «Ағаштан жасалған заттарды ата» Балаларды топқа бөлу. 1-топ: Жатын бөледегі кроватты мүсіндеу. 2-Топ: Үш аюдың ыдысын жапсыру. 3-Топ: Ағаштарды бастыру әдісі арқылы салу. 4-топ: Қиынды суреттерден ағаштан жасалған заттарды құрастыру Еркін ойын Жанама бақылау.	«Ненің баласы?» Мақсаты: Балалардың «үлкен», «кіші» ұғымдары туралы түсініктерін бекіту; үй жануарлары туралы білімдерін кеңейту. Шығармашылық Дид ойын: «Толдерге қора жасаймыз» Шарты: Ермексаздан созу тәсілі арқылы қора жасау	

	<p>қазір біз сендермен тәжірибе жасаймыз: допты суға салайық. Қане, қараңдаршы допсуға батама, жоқ па? Батпайды екен. Қалай олайсыңдар неге, батпайды?</p> <p>Балалар қараңдаршы доп су бетінде жеңіл ме әлде ауырма?</p> <p>Балалар: Жеңіл</p> <p>Қортынды: Доп су бетінде жеңіл болады. Ішіне ауа толтырылған. Сондықтан ол ұрсаң секіреді, тегісе ұқсашады</p>				
Балалармен Жеке жұмыс	<p>Дид ойын: «Орын тап»</p> <p>Мақсаты: балалар өз бөлмесіне қажетті мүліктердің аттарын айтап, суреттен таба біледі.</p> <p>Раян Еламан</p>	<p>Дид ойын: «Балабақша»</p> <p>Мақсаты: балабақша қызметкерлерін және оларға қажетті құралдарды дұрыс атап, ажырата біледі</p> <p>Нұржанат Ислам</p>	<p>Дид ойын: «Не қайда тұрады?»</p> <p>Мақсаты: Ойын арқылы балалар заттың орналасу ретін біледі.</p> <p>Айдина Бақбол</p>	<p>Дид ойын: Танып ал да, атын ата</p> <p>Мақсаты: заттың түр-түсін, пішімін, атын атай алады.</p> <p>Нұрасыл Айдина</p>	<p>Дид ойын: «Әдемі гүл»</p> <p>Ойынның мақсаты: түрлі түсті бояудағы түстерді сәйкестендіре алады.</p> <p>Бекарыс Раян</p>
Кешкі ас	<p>Ас алдында гигиеналық шараларды орындау (мәдени-гигиеналық дағдылар, өзіне-өзі қызмет көрсету, еңбек қызметі)</p> <p>Тамақтану (өз орнына отыру, дұрыс отыру, ас құралдарын дұрыс ұстау, тамақты ұқыпты қабылдау, сөйлеспеу, Алғыс айту)</p>				
Серуенге дайындық	<p>Серуенге шығу туралы балаларға түсіндіру жұмыстары. Киімдерін дұрыс кие білуге үйрету. Аяқ киімнің оң солын түсіндіру. Серуенге шығу. Балалардың киіну реттілігін бақылау, киінгенде түймелерін қадап, аяқ киімінің бауын байлауды, киіміндегі алқалықтарды жөндеуді қадағалау. Киім шкафтарын таза ұстау және жинау</p>				
Серуен	<p>Картотека №4</p> <p>Аспанды бақылау</p>	<p>Картотека №11</p> <p>Ағаштарға бақылау жасау</p>	<p>Картотека №14</p> <p>Жаңа өсіп келе жатқан көк шөпті бақылау.</p>	<p>Картотека №15</p> <p>Бақбақтың өсуін бақылау</p>	<p>Картотека №16</p> <p>Бұталарды бақылау.</p>
Серуеннен оралу	<p>Топка оралу кезінде қатарға тұруды дағдыландыру. Асықпай педагогтің артынан жүру, жұптасып жүруді үйрету. Өз шкафтарын тану дағдысын қалыптастыру. Топта киетін аяқ киімдерін өз бетінше ауыстырып, киюін қалыптастыру. (дербес қимыл әрекеті).</p>				
Балалардың дербес әрекеті (баяу қимылды, үстел үсті ойындары, бейнелеу іс- әрекеті,	<p>Топта балалармен шағын ойын орталықтарында еркін ойындарды ұйымдастыру, үстел үсті пазлдармен ойын, Өнер орталығында сурет салу, суретті кітапшаларды бояу,</p>				

кітаптарды қарау және басқалар	Қарапайым құрылыстар құрастыру, кітаптарды қарау, Табиғат бұрышын мекендеушілерді бақылау дағдыларын қалыптастыру				
Балалардың үйге қайтуы	Ата-аналармен балалардың тазалықтары жайлы әңгімелесу.	Ата-аналарға балалардың жеке бас гигиенасына назар аудару керектігін ескерту.	Ата-аналарға балабақшаға төлейтін төлем ақысын уақытылы керектігін ескерту.	Ата-анамен балаларының тамақтануы жайында кеңесу беру.	Ата-аналармен балалары туралы әңгімелесу.

Ұсыныс: *Үсәд қол жетерліктегі дәптерге бағ. жұмыстарда түрлендіру*

Әдіскер: *НН* Нурберген Өскенгул

«Ботакан» орта топ тәрбиешілері:
 _____ Өнерхан Алмагүл
 _____ Кенжехан Сайраңгүл

Тәрбиелеу – білім беру процесінің циклограммасы
Сәуір айы ІІІ апта

Күн тәртібінің үлгісі	Дүйсенбі 15.04.2024	Сейсенбі 16.04.2024	Сәрсенбі 17.04.2024	Бейсенбі 18.04.2024	Жұма 19.04.2024
Балаларды қабылдау	Балалардың көңіл-күйін бақылау, дене қызуын өлшеп тазалықтарын тексеру. Арнайы журналға тіркеу. Мәдени-гигиеналық шараның орындалуын қадағалау. Медбике, психологпен бірлескен жұмыс.				
Ата-аналармен әңгімелесу, кеңес беру	«Балалардың демалыс күндерін қалай, қайда өткізгендері жайлы» әңгімелесу. Ата-аналарға ертеңгілік жаттығуға балаларды үлгертіп әкелулерін ата-аналарға түсіндіру				
Балалардың дербес әрекеті (бағу қимылды ойындар, үстел үсті ойындары, Бейнелеу әрекеті, кітаптар қарау және тағы басқа әрекеттер	Дид ойын: «Көкөніс пен жемісті ажырат» Мақсаты: табиғат құбылыстарымен байланыстыра отырып, жемістердің өсуін, пісіп жетілуімен танысады.	Дид ойын: «Телефон» Мақсаты: естіген сөзді екінші балаға бұлжытпай жеткізе отырып, диалогты сөйлеуді үйренеді.	Дид ойын: «Бақша да ма, бау да ма?» Ойынның мақсаты: Жемістер мен көкөністер айырмашылықтарын түсініп, айта алады.	Дид ойын: Танып ал да, атын ата Мақсаты: заттың түр-түсін, пішінін, атын атауға жаттықтыру; сөздік қорын молайту; ойлау қабілетін дамыту.	Дид ойын: «Затты сипаттау» Мақсаты: Заттарды көріп сипаттау арқылы балалар қоршаған орта жайлы түсіне біледі.
	коммуникативтік дағдыларды дамыту картотекасынан				
Таңғы жаттығу	Сәуір айының 3- аптасына арналған таңғы жаттығу кешені. Жаттығу кешені қосымша тіркелген Мақсаты: Жалпы даму жаттығуларын дұрыс жасай отырып, баланың қимыл-қозғалысын шыңдау				
Таңғы ас	Балалардың беті қолын жуып, таңғы асқа отыру. Ас ішу мәдениетімен таныстырып отыру. Қасық, шанышқыны дұрыс пайдалануды үйрету. Асты сөйлемей ішу. Астан соң беті – қолды жуу.				
Ұйымдастырылған іс-әрекетке дайындық	База, бала, балақай, Қол соғайық алақай, Бір, екі, үш деп атайық, Саусақтарды тартайық Жалқау бала болмайық,	Ашық менің жүрегім Ылғи күліп жүремін. Бірге ойнап бір жүрер Достарым көп, білемін!	Достар, бері келіңдер, Қолдарыңды беріңдер. Шаттық толы шеңберге, Қуанышпен еңіңдер!	Қуанамыз күлеміз, Бар әлемде сүйеміз. Қол ұстасып, қуанып, Достарымен бір жүреміз	Жабырқауды білмейміз Жалқаулықты сүйеміз біз Талантты жас ұлан, Үлгі аламыз жақсыдан
Білім беру ұйымының кестесі		Дене тәрбиесі: 9.00-9.15	Дене тәрбиесі: 9.00-9.15 Қазақ тілі: 9.20-9.35	Дене тәрбиесі: 10.10-10.25	Музыка: 9.20-9.35

Білім беру ұйымының кестесі бойынша ұйымдастырылған іс-әрекет

Қызығушылықты ояту.
Өлең оқу
Нан қықмын шашпаңдар,
Жерде жатса баспаңдар.
Теріп алып қастерлеп,
Торғайларға тастаңдар.
Сурақ-жауап
Өлең жолдары не туралы айтылған?

Ой дамыту.
АҚТ технологиясымен жұмыс.
- Балалар, неге нанды ас атасы деп айтамыз?
- Ал енді осы қасиетті нан дастарханымызға қалай келеді (слайд) Көктемде бұл тракторлармен жерді жыртып, оны тырмалап, жерге мынадай бидай дәнін себеді. (балаларға бидайды көрсету)



- Келесі суретте егін алқабы.



- Келесі суретте егінді орып жүрген комбайн. Ол бидайды тазартып көлікке салып береді.



Дид ойын: «Кім тапқыр?»
Жұмбақтар
Беттескен қос табақ
Ортасында бас табақ
Көз бен шоққа ораса
Дам піседі тамаша
Ұзын мұртты сарылар
Қойынында наны бар
Бидай.



Ой қозғау.

Балалар сендер ертегі тыңдағанды жақсы көресіңдер. Біз ертегілер бұрышына нан туралы ертегі тамашалайық.
Нан қайдан келеді?
Ақт технологиясы.
Бір күні Тышқан нан дүкеніне кірді. Сөреге жаңа піскен сары сары бөлшектер үйіліп тұр екен. Піскен нан пісіне қызыққан Тышқан тұмсығын жыбыр - жыбыр тартты. Төмендегі бір бөлкені кеміре бастады.



Осы кезде күзетші келіп қалады. Тышқан зып беріп, тысқа атып шықты. Бірақ

Қызығушылықты ояту
Өлең жолдарын оқу
Қырға шықсаң өрлеп,
Мұның аты-Еңбек
Кесте тіксең зерлеп
Мұның аты-Еңбек
Сабағыңа жөндеп,
Әзірленсең –Еңбек
Гүл отырғызсаң терлеп,
Мұның аты-Еңбек
Қиындықтың бәрін,
Еңбек қана жеңбек
Өлең не туралы айтылған?
Балалардың жауабы.
Ой дамыту
Суретпен жұмыс.
Суретте не көріп тұрсыңдар?



Қандай жұмыс жүргізіп жатыр?

- Үйдің ауласына не отырғызып жатыр?
-Көктем мезгілінде адамдар айналаны бәрін тазартады.

- Ағаштар, гүлдер отырғызады.
Бұны бір сөзбен көктемгі еңбек дейміз.
Ағаштар мен гүлдер әдемі болып өсу үшін қандай қамқорлық көрсете аламыз?

Мига шабул.
Дид ойын: «Кім тапқыр?»
Жұмбақ жасыру.
Ұзын мұртты срылар,
Қойынында дәні бар.
Ол не?
Суретпен жұмыс.
Бидаймен таныстыру.



Ой қозғау.

Қосжан Мүсіреповтың «Алтын астық» өлеңін оқып беру.

Көктемде егін егетін,
Күзде жиып теретін,
Біздің дала – бай дала,
Алтын астық айнала.
Ел егінді жинайды,
Қырманға дән сыймайды.
Біздің дала – бай дала,
Алтын астық айнала.
Сурақ – жауап
Осы оқыған өлең шумақтарында не жаңалық айтылған?

Сендерге өлең ұнады ма?

Ой қозғау.

«Алтын дәні» дегенді қалай түсінесіңдер?
Астықшылар егін жинау науқаны қызып тұрған кезде таңертеңнен кешке дейін жұмыс істейді. Уақытты өткізіп жіберсең, астық ыдырайды, өнім жоғалады.

Ой дамыту.
АҚТ технологиясымен жұмыс
Қандай ертегілер білеміз?
Экраннан ертегілер кейіпкерлерін көрсету.
Сурақ-жауап
Балалар, бүгін бізге қай ертегінің бас кейіпкері қонаққа келді екен, қараңдаршы!
(үстелдің үстінде бауырсақты домалату)
Бұл ертегіні бәріміз де білеміз, есімізге түсіріп көрейікші.

Ертегіні қуыршақ театры арқылы көрсету және дауыс ырғағын келтіріп айтып беру
Ертегі желісінен сурақ-жауап.

бауырсақтың пішіні қандай?

Бауырсақтың түсі қандай?

Жан-жаққа қараңдаршы, топта домалақ пішінді қандай заттар бар?

Табиғат бұрышындағы күнді көрсету.

Бауырсаққа тағы не ұқсайды?

Доп, Алма т.б

Сергіту сәті.

Алма, алма, көп алма,
Қызыл, сары, көк алма.
Теріп, теріп алайық,



- Келесі суретте диірменде бидайдан ұн тартып шығарады. (ұнды көрсету)
- Иә, тартылған ұнды наубайханаға апарып, сол наубайханада нанның әр түрін пісіреді.



Аз, мына суретте нан дүкен сөрелерінде өз сатып алушыларын күтуде.



- Сонда нан дастарханға оңай жолмен келеді ма екен?
Көптеген еңбекпен келеді екен.
Сөздік жұмыс: комбайыншы, тракторшы, наубайхана, элеватор.

Ой қозғау

Нанға байланысты мақал – мәтелдер үйрету, түсіндіру.

1. Нан бар жерде ән бар
2. Дәнді шашпа, нанды баспа.
3. Ас атасы – нан

Сергіту сәті:

Көктемде жерді жыртамыз,

алысқа ұзамады. «Атырай, қайдан келді екен осыниама нан. Біліп алып шыққан жеріне кірсем, ә!» - деп қызығып кетті. Тесіктен сақтана сығалады.



- Нан, нан, сен қайдан келдің?
- деді сыбырлап.
- Сатушыдан сұра, - деді нан. Тышқан сатушыға келді.
- Сатушы, сатушы, нан қайдан келеді?



- Наубайшыдан сұра, - деді сатушы.
Тышқан тымтыңдап наубайханаға келді. Мұнда көп адам нан пісіріп жатыр екен.

- Нан қайдан келеді? - деді бір наубайшыға келіп.



- Диірменшіден сұра, - деді наубайшы.
Тышқан диірменшіге келді.



- Иә, балалар, ағаштардың, гүлдердің түбін қосытып, сугарып, арам шөптерін жұзып отырамыз.



Айналамызды таза ұстауға-біздің басты міндетіміз, себебі айнала таза болса, біз демалатын ауа да таза болады. Ағаштар көп болса, ауа таза болады.

-Тағы қандай жұмыстар жүргізіліп жатыр?
Далада жер жыртып егін егуге дайындайды



Біздің ата-аналарымыз бақшада қандай жұмыстар

Комбайндардан жүк машиналарына астық құйылып, оны элеваторларға астық тасиды. Онда оны көптеген жылдар бойы сақтауға болады. Еліміздің жәшіктері алтын нанға толы.

Сергіту сәті:

Нан қоқымын шашпаңдар,
Жерде жатса – баспаңдар.
Теріп алып қастерлеп,
Торғайларға тастаңдар.
Дид ойын: «Кім не істейді?»

Шарты: Суреттегі мамандық иесінің не істейтінін жанына жұмыс түрін қойып айтып шығу.
Диқаншы-егін егеді,
баптайды

Тракторшы- жер жыртады
Диірменші-ұн тартады
Наубайшы -нан пісіреді

Дид ойын: «Тәтті тоқаштар»



- 1- «Тоқаш» тобы. Тоқаш суретін қиып жапсыру
- 2-«Бауырсақ» тобы Бауырсақты мүсіндеу

Себеттерге салайық,
Дид ойын: «Жаңа піскен бауырсақ»
Шарты: Бауырсақты бояу.



Ой қозғау.
Нан туралы тыйым сөздер үйрету.
Дәнді шашпа, нанды баспа.
Нан— тамақтың атасы
Мағынасын түсіндіру.
Қортынды
Сұрақ-жауап
Балаларды мадақтау.

Тегістейміз тырмалап.
 Дәндерді оған егеміз,
 Жайқалып, көктеп шықсын деп.
 Күз болғанда орады
 Нанға біздер тойсын деп
Қортынды.
 - Бүгінгі оқу қызметімізде не
 туралы айттық?
 - Нан біздің дастарханымызға
 оңай келеді ма екен?
 - Иә, ол үшін көптеген адамдар
 еңбек етеді екен.
 Балаларды мадақтау!

Диірмен тасы тынымсыз
 шыр көбелек айналады. Екі
 адам үн тартып тұр. Үн
 төгіліп аққан бұлақша
 құйылып жатыр. Көзді
 ашып - жұмғашша қап - қап
 үн пайда болады. Тышқан
 иненің көзіндегі танауын
 тыржынып, таңдана қарап
 тұрды да:
 - Диірменші, диірменші, нан
 қайдан келеді - деп сұрады.
 - Комбайншыдан сұра, - деді
 қырманшы қарт.



Тышқан далада егін орып
 жүрген комбайншыға келді.



- Комбайншы, комбайншы,
 нан қайдан келеді? - деп
 сұрады.
 - Көктемде тракторшы жер
 жыртады, тұқым себуші
 тұқым себеді. Егіншілер оны
 күтіп баптайды. Көп еңбек
 сіңіреді. Міне, қалың астық -
 сол көп еңбектің жемісі. Нан
 еңбек арқылы табылады, -

жүргізеді?
 Олардың бізге қандай
 пайдасы бар?
Сергіту сәті:
 Ал, балалар, тұрайық,
 Алақанды ұрайық.
 Бір отырып, бір тұрып, Біз
 тынығып алайық.
 Ой қозғау.
 - Ауладағы шашылып
 жатқан қоқыстарды қайда
 саламыз? - Балалар,
 қоқыстарды, арнайы қоқыс
 жәшігіне саламыз.
**Дид ойын: «Қоқыстарды
 жинаймыз»**
Мақсаты: Жерде жатқан
 қоқыстарды қайда тастау
 керектігін түсіндіру
Шарты: Қоқыс салатын
 жәшікке қоқыстарды
 жапсыру.
Қортынды
Сұрақ-жауап
 Балаларды мадақтау.

3-«Бөлке нан» тобы
 Бөлке нанның суретін салу
**Жұмыс жасаудың әдіс-
 тәсілдерін түсіндіру.**
Тым сөздер:
 Нанды бір қолмен үзе!
 Нанды жерге тастама!
 Нанды текке лақтырма!
Қортынды.
Біз не білдік?
 Нанның бидайдан өседі
 Нанды қастерлеу керек
 Нан-адамның тіршілік
 қорегі
 Нан-дастарханға еңбекпен
 келеді
 Қандай өлең шумағымен
 таныстық?
 Алтын астық деп не үшін
 айтамыз?
 Балаларды мадақтау

		<p>деді қамбайымы.</p> <p>- Ой, мұның азып қой. Мен шайқайып жатып - ақ таба беремін, - деп құтып - құтып етті Тышқан.</p> <p>- Әне, Мысық келе жатыр, - деді қамбайымы. Сол - ақ екен Тышқан бір ескі ілге зып берді</p> <p>Балалар ертегі ұнады ма? Ертегі желісінен сұрақ-жауап.</p>			
Екінші таңғы ас	Тамақтану алдында гигиеналық рәсімдерді орындау (мәдени-гигиеналық дағдылар, өзіне-өзі қызығу көрсету, еңбек қызығу) балалардың тиімді өмірін аудару, мәдени тамақтануға тарту (сөйлеуді дамыту)				
Серуенге дайындық	Кіші: Серуенге шығу, балаларды біртіндеп кіндіру, киімдерінің дұрыс кигілуін қарау, қатармен жүруге дағдыландыру.				
Серуен	Серуен № 7 Ауа райына бақылау жасау	Серуен № 9 Күннің көзін бақылау.	Серуен № 11 Құстарды бақылау.	Серуен № 4 Жәндіктердің азығын жинауын бақылау	Серуен № 17 Ауа райын бақылау.
Серуен картотекасынан					
Серуеннен оралу	Тазалық процедурасы. Қолдарын сабынмен жууды, өз сүзгілеріне сүртінулерін талап ету, ұрыптыларға, тазалыққа тәрбиелеу Балаларға реттілігімен киімдерін шешуі, өз сөздеріне киімін жылап таза ұстауды, су болған киімдерін тәрбиешіге көрсетуге үйрету. Гигиеналық шараларын ұйымдастыру. Түскі асқа дайындық.				
Түскі ас	Ұрыпты тамақтану дағдыларын, ас құрастарын қолдану дағдыларын жетілдіру. Тамақтану алдында мұқият жуынуды, тамақтану әдебі сақтап, асты аз-аздан алып, шұғыл жегуді үйрету. Тамақтан соң ауыздарын шаюды қарау				
Күндізгі ұйқы	Белгілі жүйелілікте киімдерін шешуді, киімдерін ұрыпты орындарға іліп қоюды тысқарту. Өз төсек орындарын дайындап жатуды дағдыландыру, үзгере алмаған достарына жәрдемдесу. Балалардың тыныш ұйымдастырылуына жағымды жағдай жасау				
Біртіндеп ұйымдастыру шаралары	Жаттығу кешені № 16 Балалар тұрайық Көзімізді ашайық Қолымызды созып Шынығып бір алайық.	Жаттығу кешені № 17 Балаландар тұрайық Көзімізді ашайық Жан-жағыра біз қарайық Бір күзімдеп алайық.	Жаттығу кешені № 18 Ұйқыдан біз тұрайық Көзімізді ашайық Жан-жағымызға қарайық Төсектен біз тарайық	Жаттығу кешені № 19 Ұйқыдан біз тұрайық Көзімізді ашайық Анда-мында созылып Тарқасып тұрайық	Жаттығу кешені № 20 Көзімізді ашайық Аулап, құлап алайық. Самал жет беске желісің, Ұйқымызды ашайық
Ұйқы ашар жаттығу картотекасынан					
Бесін ас	Қолдарын сабындап жуып, өз сүзгілеріне сүрту, ұрыпты тамақтану дағдыларын, тамақтану әдебі дұрыс сақтай білуге дағдыландыру.				

Балалардың дербес әрекеті (баяу қимылды ойындар, үстел үсті ойындары, Бейнелеу әрекеті, кітаптар қарау және тағы басқа әрекеттер)	Дидактикалық ойын: «Құлыпты аш» Мақсаты: логикалық ой-лай алады, геометриялық пішіндерді тәсілі және түсі бойынша ажырата алады.	Дид ойын: «Сықырлы суреттер» Мақсаты: бірлесіп жұмыс жасайды достық қарым-қатынаста бола алады.	Отан» Ж. Әбдірашев. «Отан – әжем, Отан-анам!» «Туған елі» деп, «Туған жер!» деп, Ол бекерге аталмаған... Атам, Әжем, Әкем, Анам – Төртеуі де «Отан!» маған. Төртеуі де «Ботам!» дейді, «Ер азамат атам!» дейді.	Дид ойын: «Жаңбырлы ауа-райы» Мақта таяқшаларымен сурет салу техникасымен сурет сала алады.	Мен де балғын гүлмін Автор. М. Байсариева Арасыңды гүлдің Ойнап бүгін жүрдім Қызыл, көкшіл, сары Әп-әдемі бәрі Енді ғана білдім- Мен де балғын гүлмін!
Балалармен жеке жұмыс	«Жол картасын бейнеле» Ойынның мақсаты: жоғары-төмен ұғымдарын нысықтау. Байқағыштықты, зейін, қиялды дамыту. Раян Бекарыс	«Айырмашылығын тап» Мақсаты: Балаларға екі суреттің немесе заттың айырмашылығын таба білуге; өз ойын айта білуге үйрету Нұрасыл Ислам	Кеңістікті бағдарлау. Мақсаты: балаларға ойын арқылы кеңістікті бағдарлай білуді үйрету. Еламан Бекарыс	«Дауыстап санау» Ойынның мақсаты: Дауыстап санауға, қорытынды санды есте сақтауға үйрету. Нұрасыл Нұржанат	«Өз орныңды тап» Мақсаты: Цифрлардың сандар қатарындағы орны, көрші сандар туралы білімдерін нақтылау. Раян Әмір
Кешкі ас	Ас алдында гигиеналық шараларды орындау (мәдени-гигиеналық дағдылар, өзіне-өзі қызмет көрсету, еңбек қызметі) Тамақтану (өз орнына отыру, дұрыс отыру, ас құралдарын дұрыс ұстау, тамақты ұқыпты қабылдау, сөйлеспеу, Алғыс айту)				
Серуенге дайындық	Серуенге шығу туралы балаларға түсіндіру жұмыстары. Киімдерін дұрыс кие білуге үйрету. Аяқ киімінің оң салын түсіндіру. Серуенге шығу. Балалардың киіну реттілігін бақылау, киінгенде түймелерін қадап, аяқ киімінің бауын байлауды, киіміндегі алқылықтарды жөндеуді қадағалау. Киім шкафтарын таза ұстау және жинау				
Серуен	Серуен № 7 Ауа райына бақылау жасау	Серуен № 9 Күннің көзін бақылау.	Серуен № 11 Құстарды бақылау.	Серуен № 4 Жәндіктердің алғашқы жандануын бақылау	Серуен № 17 Ауа райын бақылау.
Серуеннен оралу	Топқа оралу кезінде қатарға тұруды дағдыландыру. Асықпай педагогтің артынан жүру, жұптасып жүруді үйрету. Өз шкафтарын тану дағдысын қалыптастыру. Топта киетін аяқ киімдерін өз бетінше ауыстырып, киюін қалыптастыру. (дербес қимыл әрекеті).				
Балалардың дербес әрекеті (баяу қимылды, үстел үсті ойындары, бейнелеу іс- әрекеті, кітаптарды қарау және басқалар	Топта балалармен шағын ойын орталықтарында еркін ойындарды ұйымдастыру, үстел үсті паздармен ойын, Өнер орталығында сурет салу, суретті кітапшаларды бояту, Қарапайым құрылыстар құрастыру, кітаптарды қарау, Табиғат бұрышын мекендеушілерді бақылау дағдыларын қалыптастыру				
	Ата аналармен балалардың төлем ақысы туралы, балалардың тазалығы туралы, балалардың тәртібі туралы	Ата – аналарға балалармен үйде жеке жұмыс түрлерін мысалы суретті әдемі жапсыруға үйретуін есеру	Балалардың ауа-райына сәйкес киіндіру туралы әңгімелеу. Балалардың тәртібі жайлы	Ана – аналармен әңгімелесу. Баланың балабақшаға уақытында әкеулерін ескерту.	Ана – аналармен әңгімелесу. Баланың бүгінгі жетістігі туралы әңгімелеу.

Балалардың үйге қайтуы	және әңгімелесу.	және кеңес беру. Балалардың үйге қайтуы.	әңгімелесу. Толем аққарын уақытымен төлеуін айту Балалардың үйге қайтуы. Балалардың суранып үйге қайтуы		
------------------------	------------------	---	--	--	--

Ұсыныс: _____

Әдіскер: Нур Нурберген Өскенгул

«Ботақан» орта топ тәрбиешілері:
 _____ Өнерхан Алмагүл
 _____ Кенжехан Сайрангүл

Тәрбиелеу – білім беру процесінің циклограммасы
Сәуір айы IV апта

Күн тәртібінің үлгісі	Дүйсенбі 22.04.2024	Сейсенбі 23.04.2024	Сәрсенбі 24.04.2024	Бейсенбі 25.04.2024	Жұма 26.04.2024
Балаларды қабылдау	Балалардың көңіл-күйін бақылау, дене қызуын өзінен тазалықтарын тексеру. Арнайы журналға тіркеу. Мәдени- гигиеналық шараның орындалуын қадағалау. Медбике, психологпен бірлескен жұмыс.				
Ата-аналармен әңгімелесу, кеңес беру	«Балалардың демалыс күндерін қалай, қайда өткізгендері жайлы» әңгімелесу. Ата-аналарға ертеңгілік жаттығуға балаларды үлгертіп әкезүлерін ата-аналарға түсіндіру				
Балалардың дербес әрекеті (баяу қимылды ойындар, үстел үсті ойындары, Бейнелеу әрекеті, кітаптар қарау және тағы басқа әрекеттер	Дид ойын: «Қайсысы қайда тіршілік етеді?» Мақсаты: суреттерден көрсен заттарының аттарын атап, олардың қайда өмір сүретінін біледі.	Дид ойын: «Балық аулау» Мақсаты: сұрақтарға жауап бергізе отырып, логикалық қабілетін дамыды.	Дид ойын: «Орын тап» Мақсаты: балаларға өз бөлмесіне қажетті мүліктердің аттарын айтқып суреттен таба біледі.	Дид ойын: «Жеке атауын ата» Мақсаты: көкіністердің аттарын жеке – жеке атап, түстерін, пішіндерін ажырата біледі.	Дид ойын: «Құстарға көмектесеміз?» Мақсаты: Балалар құстар туралы түсініп, өз ойын айта алады.
	Танымдық және зияткерлік дағдыларды дамыту картотекасынан				
Таңғы жаттығу	Сәуір айының 4- аптасына арналған таңғы жаттығу кешені. Жаттығу кешені қосымша тіркелген Мақсаты: Жалпы даму жаттығуларын дұрыс жасай отырып, баланың қимыл-қозғалысын шыңдау				
Таңғы ас	Балалардың беті қолын жуып, таңғы асқа отыру. Ас ішу мәдениетімен таныстырып отыру. Қасық, шанышқыны дұрыс пайдалануды үйрету. Асты сөйлемей ішу. Астан соң беті – қолды жуу.				
Ұйымдастырылған іс-әрекетке дайындық	<i>Мына аспан астында Жақсы дос көп табылар Мен де соның бірімін, Сыйлығымды ал!</i>	<i>Ашық менің жүрегім Ылғи күліп жүремін. Бірге ойнап бір жүрер Достарым көп, білемін!</i>	<i>Сиқырлы айнадан Өзімді көрермін. Бақыттан жайнаған. Көзімді көремін.</i>	<i>Шақырамын сендерді Жолдастарым кел бері Толтырайық шаттыққа, Дөңеленген шеңберді.</i>	<i>Бақыт толы шеңберге, Шаттық толы шеңберге, Қол ұстасын келдік біз, Жан достармыз енді біз.</i>
Білім беру ұйымының кестесі		Дене тәрбиесі: 9.00-9.15	Дене тәрбиесі: 9.00-9.15 Қазақ тілі: 9.20-9.35	Дене тәрбиесі: 10.10-10.25	Музыка: 9.20-9.35

<p>Білім беру ұйымының кестесі бойынша ұйымдастырылған іс-әрекет.</p>	<p>Ой қозғу Ашық сұрақ әдісі Қазір қай жыл мезгілі? Көктемде айналамызда қандай өзгерістер болады? Көктемде жәндіктер оянып, жер бетіне шығады екен. Ал, қандай жәндіктерді білесіңдер? Дид ойын: «Кім тапқыр?» Жұмбақ жасыру. 1. Екі басы жұдырықтай Ортасы қылдырықтай/құмырсқа/ 2. Ызындап ән салып Лас жерге қонады./шыбын/ 3. Тоқыған ауы – шыбынның жауы /өрмекші / 4. Гүлдерге қонады. Шырынын сорады Түрі – түсі сары – ала Бұл не ?/ара / 5. Өзі кілем түрінде, Қуды қырдың гүліндей, Гүлге қонса кетеді, Айырмасы білінбей, /көбелек / Ой дамыту. АКТ технологиясы. Слайд. Жәндіктер туралы түсіндіру. Сұрақ жауап. Жәндіктердің аяғы нешеу? Олар иісті сезе ме? Ұша алатын (секіретін, жорғалайтын) жәндіктерді атаңдар. Ең мазасыз жәндікті кім біледі?</p>	<p>Қызғаныштықтан ояту. - Бүгін біз орман алқабының кішкентай тұрғындары – жәндіктерге қонаққа барамыз. Саяхатқа дайындалу: Кинезиологиялық жаттығу «Айқасқан қадимдар» Біз аяқтарымызды жоғары көтеріп, орман алқабына шықтық. Шоптер мен бұталар арқылы, діңгек бұтақтары арқылы. Епті сүрінбей жүреміз Тосын сәт Балалар жасыл дастарханмен жабылған үстелге келеді, оның үстінде тек гүлдер мен хат бар. Педагог балалардың назарын алаңқайда ешкімнің жоқтығына аударады. - Қараңдаршы, ашық жерде ешкім жоқ, мен бірде-бір жәндік көрмеймін. Тек хат тұр, қызық кімнен екен? Ол хатты оқиды: «Қымбатты балалар, біз қымншылыққа тап болдық, бізді зұлым өрмекші сиқырлады, көмек керек» -Ал жәндіктерге көмектесу үшін сіз бен біз де жәндікке айналамыз. Менде бізге көмектесетін сиқырлы гүл бар. Сиқырлы гүлді алып, сөздерді айту. Көзімізді жұмамыз, гүл гүл, бізді жәндіктерге айналдыр! Міне, біз жәндіктерге айналып, орман алқабына ұшамыз. Өрмекшінің бірінші тапсырмасы: «Жұмбақтарды шешіп,</p>	<p>Саяхатқа бару. Топ ішіне білім дағдылары бойынша саяхат жасау. Коммуникация. Мына жәндіктер қалай аталады? (Көбелек, ара, ишлік, өрмекші, құмырсқа, қоңыз) Бұл жәндіктердің пайдасы қандай? -Көбелек гүлдерді тозандандырады -Қоңыз өсімдіктердің жапырағын зиянды құрттардан тазартып, емдейді. - Құмырсқа еңбекқор, илеуіне қонған құстардың үстіндегі бүргелерін тазартады. -Ара гүлдердің шырынынан бал жинайды. Қоңыздар топырақты қазып шіріген заттарды ыдыратып табиғат тазалығын сақтауға үлес қосады. Жәндіктер туралы кім тапқақтар біледі? Алдын ала жүргізілген жұмыс бойынша. «Таным» орталығы Дид ойын: «Жәндіктер» Шарты: Жәндіктердің бейнесін құрастыру. Балалардың алдарында конвертті ашып, жәндіктерді бейнесін құрастыруға үйрету. Денсаулық саласы Қимылмен көрсету. Дид ойын: «Жәндіктер қалай дыбыстайды?»</p>	<p>Дид ойын: «Кім жылдам?» Жұмбақ жасыру: Гүлдерге қонады Шырынын сорады Түр-түсі сары ала Бұл не сонда? Сұрақ –жауап. Жұмбақта не жайлы айтылған. Аразардың үйін (Омарта) дейміз. Аразар дәмді не арқылы сезеді? Қалай ойлайсыңдар, ара пайдалы жәндік пе, зиянды жәндік пе? АКТ технолог жұмыс. Дид ойын: «Аралар» Шарты: аралар сияқты дыбыс шығарып, қимылдар жасау арқылы омартаға жету. Бастамас бұрын балалармен пікірталас жүргізу. (Слайд арқылы) Гүлдардағы гүлдерден қандай араларды көрдіңдер? Олар қалай ызылдайды? Аралар гүлдерден бал жинайды. Оны аю жақсы көреді. Ол омартадағы балды жеуге тырысады. Аралар оны жолатпайды. (балалар ызы-ызылдағанын келтіреді) Кинезиологиялық жаттығу. Дид ойын: «Аралар қалай ұшады?»</p>	<p>Қызғаныштықтарын ояту. Тосын сәт. АКТ технология жұмыс. Экраннан ата шығады. -Сәлеметсіңдер ме балалар! Мен ұзақ жол жүріп келдім. Өзіммен бірге сендерге бір қызықты әңгіме ала келдім. Б.Алтынсариннің «Өрмекші, құмырсқа және қарлығаш» деген әңгімесін айтып бермекші екен. Мұқият тыңдайық Әңгіме бойынша сұрақ жауап. Әңгіме де не туралы айтылған? -Әңгімедегі кейіпкерлер қандай? -Әңгімеде нелер туралы айтылған? -Өрмекші, құмырсқа, қарлығаш не істеп жүр екен? Сергіту сәті: Қарлығашқа ұқсайық Қане, қанат қағайық Ұшып – ұшып алайық Орнымызға қонайық Сахналау. Дид ойын: «Әртістер» Шарты: Қасық театры ертегіні сөмдау. Балалар рөлдерге бөлініп, ертегіні қасық театры арқылы сахналайды. Тәрбиеші</p>
---	--	---	--	---	---

<p>Қалай ойлайсындар, ара пайдалы жәндік пе, әлде зиянды жәндік пе?</p> <p>Дид ойын: «Жұбын тап»</p> <p>Шарты: Балаларға әртүрлі суреттер бейнеленген карточкалар таратады. Сәйкес суретті жәндіктің жаңына жапсыру.</p> <p>Сергіту сәті: Көкбөлектер ұшады Айнала құлтырады Гүлдер бүршік жарады Бәрі жақсы болады.</p> <p>Дыбыстық жаттығу. кү-кү-кү - еңбек сүйгін құмырсқа лік-лік-лік – ұшып жүрген инелік кө-кө-кө – гүлге қонды көбелек қо-қо-қо-қоңыз</p> <p>Дид ойын: «Жұмбақ сурет» Бір балаға жәндіктің суретін беріп, оны суреттетеді. Қалған балалар оның қай жәндік екенін табады.</p> <p>Балалар қызығушылықпен ойнайды.</p> <p>Қорытынды. Бүгін біз нелер жайлы айттық? Оларды біз сөзбен қалай атаймыз? Білетін жәндіктерді атаңдар? Балалардың жауаптары. Мадақтау.</p>	<p>суреттерді құрастыр»</p> <p>Дид ойын: «Кім жылдам?»</p> <p>Шарты: Жұмбақтың шешуінен шыққан жәндікті құрастыру.</p> <p>Жұмбақты айту, балалар шешіп, суреттің тауып, тақтаға іледі. Қалған балалар алдарындағы суретті құрастырады.</p> <p>Инелік</p> <p>1. Жұмбақтың жауабын табуға қандай сөздер көмектесті? Жауап.</p> <p>2. Хош иісті гүлдердің шырынын ішеді, Бізге балауыз бен бал береді. (ара). Оның ара екенін анықтауға қандай сөздер көмектесті?</p> <p>3. Екі басы жұдырықтай Ортасы қылдырықтай /құмырсқа/ - Оның құмырсқа екенін анықтауға қандай сөздер көмектесті? - Суретте бейнеленгендерді бір сөзбен қалай атауға болады? Барлық жәндіктердің басты ерекшелігі неде? (Барлық жәндіктердің 6 аяғы бар.)</p> <p>2- Тапсырма Ой қозғату. - Жыртқыш жәндіктерді атаңдар (инелік, шегіртке, ледибука) Недіктен оларды жыртқыштар деп атайды? (Өйткені олар басқа жәндіктерді аулайды.) - Пайдалы жәндіктерді ата. (көбелек, ара, құмырсқа). - Ара, көбелек, құмырсқа қандай пайда әкеледі?</p>	<p>Ара – ызылдайды мээз-мээз Шыбын – ызылдайды Шегіртке – шырылдайды. Бақа – бақылдайды, құрылдайды. Әлеумет орталығы. Дид ойын: «Не артық» Шарты: Суреттегі артық затты табу. Сурақ-жауап Не үшін? Жәндіктер қайда өмір сүреді? Сураққа толық жауап беру.</p> <p>Шығармашылық орталық Балаларды топқа бөлу. 1-топ: Дид ойын: Көбелекті гүлге қондыр. Шарты: Берілген гүлдерге көбелектерді жапсыру.</p> <p>2-Топ: Дид ойын: «Аралар әлемі» Шарты: Араларды бояу. Қызығушылықты ояту. «Көбелектерді топқа бөл» ойымы (кілемде). Қараңдаршы, бізге қандай әдемі көбелектер ұшып келді. 1-топ: көбелектерді ненің негізінде орналастырдың? Біз көбелектерді пішінге келтірдік. 2-топ: сендер көбелектерді ненің негізінде орналастырдыңдар? Біз көбелектерді түстеріне қарай сұрыптадық. Тәрбиені: Ал көбелектерді тағы қандай бөлуге болады? - Өлшеміне қарай.</p>	<p>Көзге жаттығу: Аралар сендермен ойнағысы келеді. Сендер алардың ызылдап қалай ұшатынын байқап, көздеріңмен ілесіп отырыңдар. Аралар жоғары, төмен, оңға, солға ұшады.</p> <p>Дид ойын: «Аралар әлемі» Шарты: Қиынды суреттер арқылы араның бейнесін құрастыру.</p> <p>Ой дамыту: Егер жәндіктер жер бетінен мүлдем жойылып кетсе не болар еді? Олар жазда көп бола ма? Жәндіктер қайда қыстайды? Кейбіреулері құрт, қуыршаққа айналады. Кейбіреулері тасалау жерге тығылып, ұйқыға кетеді. Көктем шыққанда оянады.</p> <p>Дид ойын: «Араны гүлге қондыр Шарты: Гүлге араларды жапсыру»</p> <p>Ара Қадыр Мырза Әли Қызғалдақтың қасына Қойып едім қондырмай, Бізін сұғып басым, Шақты ара оңдырмай.</p> <p>Балаларды бағалау.</p>	<p>жүргізуші сөзін өзі айтады.</p> <p>Балалар, бүгін кімнің әңгімесін тыңдадық? Әңгіме қалай аталады? Олай болса біз атамызға ризмет айтып, осы әңгімедегі кейіпкерлерді сыйға тартсақ қалай болады.</p> <p>Балаларды 3 топқа бөлу. Дид ойын: «Шебер қалдар» 1-топ. құмырсқаны жапсырады 2- топ өрмекшіні мүсіндейді, 3- топ қарлығаштың суретін бояйды. Дайын жұмыстарын атаға сыйлайды. Атамен қоштасу. Қорытынды. Балаларды мадақтау.</p>
---	---	--	--	---

Ара гүлдерді тозаңдандырады, бізге бал мен балауыз береді. Құмырсқалар орман арқылы көптеген өсімдіктердің тұқымын тасымалдайды. Кобелектер гүлдерді тозаңдандырады

- Зиянды жәндіктерді ата.
Шыбын микробтарды тасымалдайды, құрт өсімдік жапырақтарын жейді, маса адамның қанын сорады.

- Жарайсыңдар, олар барлық жұмбақтарды шешті, ал біз инелік пен араны және шегіртке мен қоңызды құтқарып алдық.

3-ші тапсырмасы.
Дид ойын: «Төртіншісі артық»
- Суреттерге мұқият қарап, мұнда қай сурет артық екенін айт және неліктен олай ойлайсың?

1.сурет пауқ, өйткені ол жәндіктерге жатпайды.
2-сурет. құмырсқа, өйткені ол ұшпайды, ал қалған жәндіктер ұшады.
3-сурет. кобелек, өйткені ол ұшады, ал қалған жәндіктер ұшпайды.
4-сурет. кобелек, өйткені қалған жәндіктер жыртқыш.

- Міне, біз құмырсқаны құтқардық (құмырсқа пайда болады).

Тәрбиеші: Сонымен біздің саяхатымыз аяқталды, сендер жәндіктерге көмектестіңдер. Жәндіктер барлығыңызға рахмет айтты. Жәндіктерді алып, оларды біздің орман алқабына орналастырып, жабыстырайық.

3-топ: Кобелектерді өліеміне байланысты топтау.

Релаксация. «Кобелек ұшады»
Балалар, бүгін біз көп саяхаттадық, шаршадық. Біраз демалып алайық. Кілемшеге жатып, көзімізді жұмып, жәндіктер болайық.

Саяхаттан оралу
Қортынды
Сұрақ – жауап
Қайда бардық?
Нелер көрдік?
Балаларды мадақтау
- Саған қай ойын қатты ұнады?
-Бүгін бәрің тамаша болдыңдар!

		<p>Қараңдаршы, шалғынның қандай әдемі болып кеткенін. Құмырсқалар мен қоңыздар жер басып, шегірткелер шөпке секіріп, көбелектер мен инеліктер ұшсын, біз өмір сүретін әлем әрқашан көгілдір жасыл болып қала берсін! Ал біздің балабақшаға қайтатын кез келді. Бірақ алдымен біз қайтадан балаға айналуымыз керек. сиқырлы гүлді алып, біз гүлміз, көмектес, бізді балаға айналдыр!</p> <p>Қортынды - Сендерге саяхат ұнады ма?</p>			
Екінші таңғы ас	Тамақтану алдында гигиеналық рәсімдерді орындау (мәдени-гигиеналық дағдылар, өзіне-өзі қызмет көрсету, еңбек қызметі) балалардың тамаққа назарын аудару, мәдени тамақтануға тарту (сөйлеуді дамыту)				
Серуенге дайындық	Киіну: Серуенге шығу, балаларды біртіндеп киіндіру, киімдерінің дұрыс киілуін қадағалау, қатармен жүруге дағдыландыру.				
Серуен	Серуен № 9 Күннің көзін бақылау.	Картотека №16 Бұталарды бақылау.	Картотека №18 Құстардың ұшып келуін бақылау	Картотека №19 Қараторғайларды бақылау.	Картотека №20 Ұяларды бақылау.
	Көктем серуен картотекасынан				
Серуеннен оралу	Тазалық процедурасы. Қолдарын сабынмен жудыру, өз сүзгілеріне сүртінулерін талап ету, ұқыптылыққа, тазалыққа тәрбиелеу Балаларға реттілікпен киімдерін шешуі, өз сөздеріне киімін жинап таза ұстауды, су болған киімдерін тәрбиешіге көрсетуге үйрету. Гигиеналық шараларын ұйымдастыру. Түскі асқа дайындық.				
Түскі ас	Ұқыпты тамақтану дағдыларын, ас құралдарын қолдану дағдыларын жетілдіру. Тамақтану алдында мұқият жуынуды, тамақтану әдебін сақтап, асты аз-аздан алып, шусыз жеуді үйрету. Тамақтан соң ауыздарын шаюды қадағалау				
Күндізгі ұйқы	Балалардың тыныш ұйықтауына жағымды жағдай орнату. Тыныштық сақтау.				

Біртіндеп ұйқыдан ояту, сауықтыру – шаралары.	№4 Майтабанның алдын алу. Тырысамыз, тырысамыз Денсаулықты нығайтамыз Аяқ, қол мықты болып Май табаннан арыламыз. Арнай жолдармен жүру, дымқыл жолмен жүру.	№ 5 Арқанын қалтын сақтауға арналған жаттығулар. Ояту Оянайық балалар Маған тезірек қарандар Шапалақ ұрайық Орнымыздан тұрайық.	№ 6 Төсекте жатып жасайтын жаттығулар Тыныс алу жаттығулары Ұзын құлақ сұр қолы Есті қалып сыбырды Өсіп тұрған сәбізді Жұлып алып іскеді.	№7 Майтабанның алдын алу. Ояту Көзімізді ашабық Бойымызды жазайық Терезеге қарап Күн жылуын алайық.	№10 Төсекте жатып жасайтын жаттығулар Мысықтар Ұйқыдан біз тұрамыз Көзімізді ашамыз Жан-жағымызға қарап Достарымызға күлеміз.
Ұйқы ашар жаттығу картотекасынан					
Бесін ас	Қолдарын сабындап жуып, өз сүзгілеріне сұрту, ұқынты тамақтану дағдыларын, тамақтану әдебін дұрыс сақтай бітуге дағдыландыру.				
Балалардың дербес әрекеті (бағу қимылды ойындар, үстелуі ойындары. Бейнелеу әрекеті, кітап тарқарау және тағы басқа әрекеттер)	Дид ойын «Жыл мезгілдері» Мақсаты: Суретте бейнеленген негізгі белгілері бойынша әр жыл мезгілдері жайлы түсінеді. Балалар жыл мезгілдерін ретін дұрыс көрсете біледі. Жүргізілу барысы: Дайын суреттерге әр жыл мезгілінің ерекшеліктерін жапсыру немесе салу. Ресурстар: Жыл мезгілдері көрсетілген суреттер, майда қима суреттер .	Дид ойын: «Әдемі өрнектер» Мақсаты: Балалар геометриялық пішіндер мен түстер және түсті таңдай біледі. Ресурстар: Геометриялық пішіндер, дайын өрнектер. Жүргізілу барысы: Дайын өрнектерге қарап отырып, берілген геометриялық пішіндерден қағаз бетінде геометриялық пішіндерден өрнек құрастырады.	Дид ойын: «Түнге саңырауқұлақ сыйлаймыз» Мақсаты: Заттарды көріп сипаттау арқылы қоршаған орта жайлы біледі. Ресурстар: Саңырауқұлақтар, себет Ойынның барысы: Баланы шеңберге отырғызады бірнеше саңырауқұлақ себеттің ішінде болады. Балаларға саңырауқұлақтың қайда өсетінін, қайда болатынын түсіндіре отырып, ортаға екі баланы шығарып ойын ережесін түсіндіру.	Дид ойын: «Сиқырлы түстер» Мақсаты: ойын барысында балалар түстер мен реңктерге қызығушылық танытып, табиғат сулулығын қабылдай алады. Ресурстар: түрлі түсті карточкалар. Ойын барысы: балаларға квадраттармен карточкалар беру. Содан соң педагог бір сөз айтады, мысалы, қайың. Қара, ақ және жасыл төртбұрыштары бар балалар оларды өсіреді.	Дид ойын: «Керемет орман» Ойынның мақсаты: балалар өз қиялында схемалық бейнелеуіне сүйене отырып бейне орналастыра алады. Ресурстар: бірдей қағаз парақтары, оған бірнеше ағаштар салынған және аяқталмаған, пішінделмеген кескіндер әр жерде орналасқан. Түрлі-түсті қарындаштар жиынтығы.
Балалармен Жеке жұмыс	Достық Ортақ мекен жер шары, Төбемізде бір аспан. Барлық ұлттың баласы, Достығымыз жарасқан Еламан Раян	Тақпақ жаттау. Отан Е.Өтетілеуұлы Отан деген - Атамекен, Отан деген - туған жер. Отан - ана, Отан - үлкен, Қазақстан - туған ел. Бекарыс Ислам	Санамақ Бір үйде біз нешеуміз? Кел санайық екеуміз. Бас бармағым - атам, Балан үйрек - анам, Ортан терек - әкем, Шылдыр шумек - анам, Кішкентай бөбек - мен. Біз үйде нешеуміз? Біз үйде – бесеуміз Нұрасыл Бақбол	Отан Бақытты боп жүргенім Сенің арқаң, Ұлы Отан. Елім менің – тірегім, Құшағында гүл атам. Шығысыңнан арайлы, Күліп атқан құба таң. Сененбақыттарайды Баршамызға Ұлы Отан. Раян Айдина	Туған өлкем . Өтебай Тұрманжанов Көгінде күн нұрын төккен, Жерінде гүл жұпар сепкен. Неткен сұлу, неткен көркем! Осы менің туған өлкем! Алтын дәнді даласы бар, Ақ күмістей қаласы бар. Неткен сұлу, неткен

Бесін ас	Қолдарын сабындан жуып, өз сүзгілеріне сүртіп, ұзыншы тамақтану дәстүрлерін, тамақтану әдетін дұрыс сақтап білуге бағдандырып.		
Біріндеп ұйыған оқу, сауықтары – Күлліті ұйға	Қолдан біз тұратын Көзілді ағашық Аңа-мыңа созылып Тарқасауық, тұрайық	Көзілді ағашық Аман жез бізге жемісін, Қызылқанды ағашық	Қызылқанды ағашық Қозықанды созыық Енді қане барлық, Қызылқанды жасауық
Күлліті ұйға	Бағалалардың тыныш ұйқылауына жағымды жағдай орнату. Тыныштық сақтау.		
Түскі ас	Қызыл тамақтану дәстүрлерін, ас құрағдарын қолдану дәстүрлерін жемілітіріп. Тамақтану әдетінде мұқымат жұтып, тамақтану әдетін сақтап, асты аз-ақдан алып, шұғыл жерді ұйытып. Тамақтан соң ауыздарын тазалап қарағалау		
Серуеннен орау	Тазадық, шұғылдық. Қолдарын сабындып, өз сүзгілеріне сүртіп, ұзыншы тамақтану дәстүрлерін, тамақтану әдетін дұрыс сақтап білуге көрсетуге ұйытып. Бағалаларға реңгілікпен күлдерін шешіп, өз сөздеріне күлді жасап, су болған күлдерін марбуғашқа көрсетуге ұйытып.		
Серуен	Қармеккі ауа райын бақылау	Қармеккі бақылау	Қармеккі бақылау жасау
Серуенге дайындық	Қызыл Серуенге шығу, бағаларды біріндеп күлдіріп, күлдерінің дұрыс күлдіріп қарағалау, қатармен жүруге бағдандырып.		
Екінші тағам ас	Келін жемтік. Яғни, біз бақым ағдамақсанда тұрмақ. Біздің ата-анамыз жемтікпен, қасымызда дастарханымыз бар, қолымызды көтеріпкі, белгілі заманда өмір сүріп отырмыз. Бағаларды мадақтау.	Шығармашылық орталықта жемтік. Бағаларға ауызды мадақтауын сүртіп сақтау.	Жер шарына тілек айтуымыз. Еліміз аман болсын! 1. Еліміз аман болсын! 2. Әр қашан күн күлді деніміз. 3. Қолымыз бізге болсын! 4. Аспанымыз ашық болсын!
Екінші тағам ас	Тамақтану әдетінде реңгілікпен ойналау (мәдени-түрлендірік, ләззітшілік, ләззітшілік, өңір-өңір кілеметі) бағалардың тамақтану әдетінде аулау, мәдени тамақтану тарту (сөйлеуді дайындау)		
Серуенге дайындық	Қызыл Серуенге шығу, бағаларды біріндеп күлдіріп, күлдерінің дұрыс күлдіріп қарағалау, қатармен жүруге бағдандырып.		
Серуен	Қармеккі ауа райын бақылау	Қармеккі бақылау	Қармеккі бақылау жасау
Серуенге дайындық	Қызыл Серуенге шығу, бағаларды біріндеп күлдіріп, күлдерінің дұрыс күлдіріп қарағалау, қатармен жүруге бағдандырып.		
Түскі ас	Қызыл тамақтану дәстүрлерін, ас құрағдарын қолдану дәстүрлерін жемілітіріп. Тамақтану әдетінде мұқымат жұтып, тамақтану әдетін сақтап, асты аз-ақдан алып, шұғыл жерді ұйытып. Тамақтан соң ауыздарын тазалап қарағалау		
Біріндеп ұйыған оқу, сауықтары – Күлліті ұйға	Қолдан біз тұратын Көзілді ағашық Аңа-мыңа созылып Тарқасауық, тұрайық	Көзілді ағашық Аман жез бізге жемісін, Қызылқанды ағашық	Қызылқанды ағашық Қозықанды созыық Енді қане барлық, Қызылқанды жасауық
Бесін ас	Қолдарын сабындан жуып, өз сүзгілеріне сүртіп, ұзыншы тамақтану дәстүрлерін, тамақтану әдетін дұрыс сақтап білуге бағдандырып.		

<p>Балалардың дербес әрекеті (балу қимылды ойындар, үстел үсті ойындары. Бейнелеу әрекеті, кітап тарқару және тағы басқа әрекеттер)</p>	<p>Кел, тымдайық ертесі «Балаландар» ертесісі Мақсаты: Ертесі желісіндегі кейіпкерлердің жағымды және жағымсыз образын ажырата білу. «Қонаққа барамыз» Басбармақтың үйіне, Келді бүгін қонақтар, Бес саусақтың біріксе, Төксе кетпес уақытың, Барлық саусақ – тату дос, Бір – біріңе көмектес.</p>	<p>Суретпен жұмыс. «Мамандықтың бәрі жақсы» Мақсаты: Балаларды мамандық иелерімен таныстыра отырып, қызығушылығын арттыру Саусаққа арналған жаттығу: Бала, бала, балапан, Қане, қайсы алақан, Саусақтарың әйбат, Былай-былай ойнат, Бала, бала, балапан, Қане, қайсы алақан, Саусақтарың әйбат, Былай-былай ойнат</p>	<p>Лидактикалық ойын «Бұл қай кезде болады?» Мақсаты: Балалар жыл мезгілдерін жылдам табады, атайды және сипаттайды. Лид ойын: «Мүсіншілер» Мақсаты: Балалар пішіндерден өз ойымен әр түрлі затты құрастыра алады.</p>	<p>«Жүрегіушілер. сюжетті рөлді ойын Мақсаты: Транспортшылардың, инспектор қызметкерлерінің еңбектерін құрметтеуге тәрбиелеу Сейфалла Оспановтың «Бақыт деген не өзі?» Бақыт деген, шырағым Мынау жем тұрағың, Ну ормандар, гүл бағы, Күннің күліп тұрғаны БАҚЫТ- дәне даларыңа. «Ботам» деуді жетің, Тыныштығы алемнің.</p>
<p>Балалармен Жеке жұмыс</p>	<p>Лид ойын: «Жыл мезгілдері» Ресурстар: Жыл мезгілдері көрсетілген суреттер, майда қима суреттер. Жүрегілу барысы: Дайын суреттерге әр жыл мезгілінің ерекшеліктерін жапсыру немесе салу. Бекарыс Раян</p>	<p>Лид ойын: «Әдемі өрнектер» Ресурстар: Геометриялық пішіндер, дайын өрнектер. Жүрегілу барысы: Дайын өрнектерге қарап отырып, берілген геометриялық пішіндерден қағаз бетінде геометриялық пішіндерден өрнек құрастырады. Ислам Әмір</p>	<p>Лид ойын: «Түйне саңырауқұлақ сыйлаймыз» Ресурстар: Саңырауқұлақтар, себет Құрлым ойын: «Саңырауқұлақ жинау» Ойынның барысы: Баланы шеңберге отырғызады бірнеше саңырауқұлақ себеттің ішінде болады. Балаларға саңырауқұлақ-тың қайда өсетінін, қайда болатынын түсіндіре отырып, ортаға екі баланы шығарып ойын ережесін түсіндіру. Бақбал Нұрасыл</p>	<p>Лид ойын: «Сықарлы түстер» Ресурстар: түрлі түсті картопшалар. Ойын барысы: балаларға түрлі-түсті квадраттар-мен картопшалар беру. Содан соң педагог бір сөз айтады, мысалы, қайың. Қара, ақ және жасыл төртбұрыштары бар балалар аларды өсіреді. Нұржанат Раян</p>
<p>Кешкі ас</p>	<p>Ас алдында гигиеналық шараларды орындау (мәдени-гигиеналық дағдылар, өзіне-өзі қызмет көрсету, еңбек қызметі) Тамақтану (өз орнына отыру, дұрыс отыру, ас құралдарын дұрыс ұстау, тамақты ұқыпты қабылдау, сөйлеспеу, Алғыс айту)</p>			
<p>Серуенге дайындық</p>	<p>Серуенге шығу туралы балаларға түсіндіру жұмыстары. Киімдерін дұрыс кие білуге үйрету. Аяқ киімнің оң салын түсіндіру. Серуенге шығу. Балалардың киіну реттілігін бақылау, киінгенде түймелерін қадап, аяқ киімінің бауын байлауды, киіміндегі алқылықтарды жөндеуді қадағалау. Киім шкафтарын таза ұстау және жинау</p>			
<p>Серуен</p>	<p>Картотека №8 Контанеі ауа райын бақылау</p>	<p>Картотека №9 Құстарды бақылау.</p>	<p>Картотека №14 Ағаштарға бақылау жасау</p>	<p>Картотека №19 Бұталарды бақылау.</p>
<p>Серуеннен оралу</p>	<p>Топқа оралу кезінде қатарға тұруды дағдыландыру. Асықпай педагогтің артынан жүру, жұптасып жүруді үйрету. Өз шкафтарын тану дағдысын қалыптастыру. Топта киетін аяқ киімдерін өз бетінше ауыстырып, киюін қалыптастыру. (дербес қимыл әрекеті).</p>			

Топта балалармен шағын ойын орталықтарында еркін ойындарды ұйымдастыру, үстел үсті пазалармен ойын, Өнер орталығында сурет салу, суретті кітапшаларды бояу, Қарапайым құрылыстар құрастыру, кітаптарды қарау, Табиғат бұрышын мекендеушілерді бақылау дағдыларын қалыптастыру				
Балалардың үйге қайтуы	Ата-аналарға балалардың жеке бас гигиенасына назар аудару керектігін ескерту.	Ата-аналарға балабақшаға төлейтін төлем ақысын уақытылы керектігін ескерту.	Ата-анамен балаларының тамақтануы жайында кеңесу беру.	Ата-аналармен балалары туралы әңгімелесу.

Ұсыныс: _____

Әдіскер: Нур Нурберген Өскенгул

«Ботакан» орта топ тәрбиешілері:

_____ Өнерхан Алмагүл

_____ Кенжехан Сайрангүл

Тәрбиелеу – білім беру процесінің циклограммасы
Мамыр айы II апта

Күн тәртібінің үлгісі	Дүйсенбі 06.05.2024	Сейсенбі 07.05.2024	Сәрсенбі 08.05.2024	Бейсенбі 09.05.2024	Жұма 10.05.2024
Балаларды қабылдау	Балалардың көңіл-күйін бақылау, дене қызуын өлшеп тазалықтарын тексеру. Арнайы журналға тіркеу. Мәдени- гигиеналық шараның орындалуын қадағалау. Медбике, психологпен бірлескен жұмыс.				
Ата-аналармен әңгімелесу, кеңес беру	«Балалардың демалыс күндерін қалай, қайда өткізгендері жайлы» әңгімелесу. Ата-аналарға ертеңгілік жаттығуға балаларды үлгертіп әкелулерін ата-аналарға түсіндіру				
Балалардың дербес әрекеті (баяу қимылды ойындар, үстел үсті ойындары, Бейнелеу әрекеті, кітаптар қарау және тағы басқа әрекеттер	Дид ойын: «Көкөніс пен жемісті ажырат» Мақсаты: табиғат құбылыстарымен байланыстыра отырып, жемістердің өсуін, пісіп жетілуімен танысады.	Дид ойын: «Телефон» Мақсаты: естіген сөзді екінші балаға бұлжытпай жеткізе отырып, диалогты сөйлеуді үйренеді.	Дид ойын: «Бақша да ма, бау да ма?» Ойынның мақсаты: Жемістер мен көкөністер айырмашылықтарын түсініп, айта алады.	Дид ойын: Танып ал да, атын ата Мақсаты: заттың тұр- түсіні, пішінін, атын атауға жаттықтыру; сөздік қорын молайту; ойлау қабілетін дамыту.	Дид ойын: «Затты сипаттау» Мақсаты: Заттарды көріп сипаттау арқылы балалар қоршаған орта жайлы түсіне біледі.
коммуникативтік дағдыларды дамыту картотекасынан					
Таңғы жаттығу	Мамыр айының 2- аптасына арналған таңғы жаттығу кешені. Жаттығу кешені қосымша тіркелген Мақсаты: Жалпы даму жаттығуларын дұрыс жасай отырып, баланың қимыл-қозғалысын шыңдау				
Таңғы ас	Балалардың беті қолын жуып, таңғы асқа отыру. Ас ішу мәдениетімен таныстырып отыру. Қасық, шанышқыны дұрыс пайдалануды үйрету. Асты сөйлемей ішу. Астан соң беті – қолды жуу.				
Ұйымдастырылған іс-әрекетке дайындық	Бала, бала, балақай, Қол соғайық алақай, Бір, екі, үш деп атайық, Саусақтарды тартайық Жалқау бала болмайық,	Ашық менің жүрегім Ылғи күліп жүремін. Бірге ойнап бір жүрер Достарым көп, білемін!	Достар, бері келіңдер, Қолдарыңды беріңдер. Шаттық толы шеңберге, Қуанышпен еңіңдер!	Қуанамыз күлеміз, Бар әлемде сүйеміз. Қол ұстасып, қуанып, Достарымен бір жүреміз	Жабырқауды білмейміз Жалқаулықты сүйеміз Біз Талантты жас ұлан, Үлгі аламыз жақсыдан
Білім беру ұйымының кестесі		Дене тәрбиесі: 9.00-9.15	Дене тәрбиесі: 9.00-9.15 Қазақ тілі: 9.20-9.35	Дене тәрбиесі: 10.10-10.25	Музыка: 9.20-9.35

<p>Білім беру ұйымының кестесі бойынша ұйымдастырылған іс-әрекет</p>	<p>Ой қозғау. Сұрақ-жауап. Балалар табиғат дегеніміз не? Табиғат нешеге бөлінеді? Табиғат екіге бөлінеді. Өлі, тірі табиғат. Қалай ойлайсындар тірі табиғатқа не жатады? -Дұрыс адамдар, құстар, жануарлар, өсімдіктер, ағаштар Яғни, көбиетін, қоректенетін, өсетіндер жанды табиғатқа жатады. Ал жансыз табиғатқа не жатады? Дид ойын: «Кім тапқыр?» Жұмбақ жасыру: Жер бетінде жатады Онымен ойнайсың Әр түрлі мүсін жасайсың. Құм Ой дамыту. АҚТ технологиясымен жұмыс. Балалар бүгін сендермен біз ғалымдар боламыз. Ал ғалымдар деген кім? Дұрыс, бүгін сендермен құмның қасиетін зерттеуге барамыз. Саяхат Қазақстан еліміз шөлді далалар бар екен. Ол жерде шөлге төзімді жануарлар ғана мекендейді. мысалы: түбіе, кесіртке, құрт т.б Балалар қарандаршы құмдар төбешіктер болып жатыр. Қане біз алдымыздағы құмнан осындай төбешік жасап корейік Құммен жұмыс жасамай тұрып қауіпсіз ережесін еске түсірейік.</p>	<p>Ой қозғау. Дид ойын: «Шатастырма» 1.Көктемде қар жауады. 2. Қазір жаз мезгілі? 3.Көктемде қар ериді? 4.Қыста жапырақтар сарғаяды? 5.Жаз ең суық жыл мезгілі? 7.Қыста құстар жылы жаққа ұшып кетеді? Ой дамыту: Дид ойын: «Бұл не?» Шарты: Глобусты үстел үстіне қойып, не екенін сұрау. -Глобустың пішіні қандай? -Глобустан қандай түстерді көріп тұрсындар? Ол түстер нені белгілейді? -Біздің жерімізде құрғақ жер көп пе, су көп пе? Жер ғаламшары туралы түсінік беру. Жер бетіндегі ауа, су, жарық болғандықтан, онда адамдар, құстар, жануарлар тіршілік етеді. Дид ойын: «Табиғатты аялайық» Әр бала тірі табиғат түрлерін плакатқа жапсырып, табиғат көрінісін бейнелей отырып әңгімелейді. Жасыл шөпті жүзуға болмайды, ол біздің жерімізге көрік береді. Ағашты кесуге болмайды, ол бізге таза ауа береді. Суды ластауға болмайды, сусыз өмір жоқ.</p>	<p>Қызығушылықты ояту. Дид ойын: «Кім жылдам?» Жұмбақ жасыру Бір жерінде ыстық, Бір жерінде суық, Бір жерінде күн, Бір жерінде түн Кереметалыпнеткен. (Жер шары) Тыныштық сәті: Табиғат құбылыстарының дыбыстарын тыңдау. Сұрақ-жауап Ненің дыбысы деп ойлайсындар? Табиғат – бізді қоршаған орта, туган елім, ауа, күн мен жер және су, орман мен жануарлар. Табиғат нешеге бөлінеді? Атау. Ой дамыту. тірі табиғат пен өлі табиғат бір-бірімен тығыз байланысын түсіндіру. 1-аялдама Су Сылдырапағып жатқан не? -Дұрысбүз су. -Ал судың қандай пайдасы бар? Су өлі табиғатқа жатады, ал біз адамдар суды шиеміз бізге пайдасы өте көп. Демек өлі табиғат пен тірі табиғат бір-бірімен тығыз байланысы бар ма? Сергіту сәті. 2-аялдама</p>	<p>Қызығушылықты ояту Дид ойын: «Кім тапқыр?» Жұмбақ жасыру Дәміде жоқ, түсі жоқ, Пайдаланбас кісі жоқ. СУ Ой дамыту. АҚТ технологиясы. -Су туралы түсінік беру. -Сұрақ-жауап. -Су қандай зат? -Оның қандай пайдасы бар? -Судың қасиеттері қандай? - Адамдар суды не үшін пайдаланады? (ішеді, жуынады) - Суды адамдардан басқа тағы нелер пайдаланады (жануарлар, өсімдіктер) -Су аға ма? Неліктен? Өйткені ол сұйық. Сергіту сәті. Ал балалар тұрайық, Мойнымызды бұрайық, Қолымызды созайық, Су ішінде қалықтап, Қане, жүзіп алайық, Оңға, солға бір қарап, Денемізді бұрайық Балаларды топқа бөлу. Дид ойын: «Зерттеушілер» Тәжірибе жасау 1-топ. Сүт пен суға тәжірибе Қайсысы көрінетінін, қайсысы көрінбейтінін бақылайды. "Су - мөлдір" 2- топ. Суға қант пен тұз қосып тәжірибе. Суға қант пен тұз қосу және судың өзі дәмін</p>	<p>Қызығушылықтарын ояту. Дид ойын: «Кім жылдам?» Жұмбақ жасыру. Жұрттың бәрі сүйеді, Бірақ қарай алмайды. (Күн) Балалардың білімін нығайту. Күз белгілерін атап берулерін сұрау. Бүгін ауа райы қандай болып тұрғанын анықтау Ой дамыту. АҚТ технол жұмыс. Күн туралы түсінік беру. Күн – жер бетіндегі тіршілік көзі. Адамдар, өсімдіктер, жануарлар жарық жылыуды күннен алады. Сондықтан бүкіл тіршілік атаулыға күнсіз өмір жоқ. Бірақ күнге тік қарауға, ұзақ күүге, басқимсіз жүруге болмайтынын ескерту. Дид ойын «Дал сондайын тап» Шарты: Күннің түсімен, пішініне түстес заттарды көрсетіп атайды. Сергіту сәті. Күн шығыстан жарқырап шықты, (қолдарын жоғары көтереді, созады) Күн батысқа батты, (Тізесін бүгіп отырып, қолдарын төмен түсіреді).</p>
--	---	--	---	---	--

<p>Аз құмды не үшін пайдалануға болады? Құрылыста, ыдыс жасағанда шыны, айна. Балалар сендер ғалымдар боласыңдар. Тәжірибе алаңы. Тәжірибе №1 1-нұсқа. Ыдыстағы құмды түйтікше арқылы үрлейміз. желдің әсерімен жылжып төбешіктерге айналады. 2-нұсқа. Қасықтың көмегімен төбешік жасау. Құм қандай? Сусыздақ, жылжыматы. Сергіту сәті: Күн болып жанайық Мөлдір судай ағайық Гүл болып жайнайық Терең-терең домалап Жүргіріп-жүгіріп алайық. Тәжірибе №3 Енді стакандағы суға «воронка» қасықпен құм салайық, не байқадық тесіктен өтіп кетті су сияқты ия. Яғни құм сусымалы және ол суға батып кетті, ол ауыр екенін байқадық Ой қозғау. Дид ойын: «Тіліш» Шарты: Балаларға микрофонды беріп үгіз алған білімдерін тексеру. Сендерге саяхат ұнадыма? Балаларды мадақтау</p>	<p>Гүлді жұлуға болмайды, гүлді аялау керек. Көбелекті өлтірмеңдер, ол — әдемілік белгісі. Құсты атуға болмайды, құс — адамның досы. Аңдарды қорғауымыз керек, олар біздің байлығымыз. Сергіту сәті. Біз кішкентай баламыз, Өсіп-өсіп толамыз. Күнге қарай талпынып, Көкке қолды созамыз. 6. Ой толғаным. Сұрақ – жауап. - Айналамызды қоршап, жайқалып өскен ағаштар не үшін керек? Табиғат байлықтары на нелер жатады? - Оны қорғау деген не? - Табиғатты сүйе білу деген не?</p>	<p>Дид ойын: «Кім тапқыр?» Жұмбақ жасыру Бар ма, жоқпа, оны анық білмейсің Ол жоқ жерде өмір сүріп жүрмейсің? Ол не ? АУА - Ауа не үшін керек? - Ауаның түсі қандай? - Қолмен ұстауға болама, оны көреміз бе Табиғат аясындағы ағаштар, әсем гүлдер, тіпті бөлmemіздегі гүлдер де ауадағы шаңды жұтып, бізге таза ауа жіберіп отырады Дид ойын: «Зерттеушілер» 1-тәжірбие: Әр баланың қолына айна беріледі. Балалар айнаға үрлеп, ауаның бар екеніне көз жеткізеді 2-тәжірбие: Балалар енді мұрнымызды қолымызбен жауып аузымызды ашпай көрейік. - ауасызтыныс ауға бола ма? Қортынды От та, суда, ауа да Жан-жануарбарлығы Ормантеңістауларда Табиғаттың байлығы. Бала үні. Балаларды мадақтау</p>	<p>татады. "Суда дәм жоқ" 3-топ Бояулармен. Стакандағы суға әртүрлі субояу қосып, одан түс пайда болғанын бақылау. "Су - түссіз" 4- топ. Су және ванилин Яғни: "Судың иісі жоқ" Рефлексия Сұрақ-жауап Су қандай? Балалардың жауабы. Ө Тұрманжанов «Табиғатты аялайық» Сүйейік табиғатты, аялайық! Біз де онан жақсылықты аямайық! Анадай табиғаттың аясында Жадырат жас балаша дем алайық!</p>	<p>Тамаша, тамаша, Күн жайнады жаңаша. Бәріміз көңілді Бүләмір тамаша! (Қол соғады, жымыяды). Бала үні. 4. Шығармашылық орталықта жұмыс жасау. Дид ойын: «Күн құрастыр» Шарты: Болшектерден күн құрастырады. Балаларды мадақтау. Қорытынды. Сұрақ жауап арқылы қорытындылау. Балаларды мадақтау.</p>
<p>Екінші таңғы ас</p>	<p>Тамақтану алдында гигиеналық рәсімдерді орындау (мәдени-гигиеналық дағдылар, өзінс-өзі қызмет көрсету, еңбек қызметі) балалардың тамаққа назарын аудару, мәдени тамақтануға тарту (сөйлеуді дамыту)</p>			

Серуенге дайындық	<i>Киіну: Серуенге шығу, балаларды біртіндеп киіндіру, киімдерінің дұрыс киілуін қадағалау, қатармен жүруге дағдыландыру.</i>				
Серуен	<i>Картотека №8 Көктемгі ауа райын бақылау</i>	<i>Картотека №9 Күстарды бақылау.</i>	<i>Картотека №16 Бұталарды бақылау.</i>	<i>Картотека №19 Қараторғайларды бақылау.</i>	<i>Картотека №20 Ұяларды бақылау.</i>
Серуен картотекасынан					
Серуеннен оралу	<i>Тазалық процедурасы. Қолдарын сабынмен жудыру, өз сүзгілеріне сүртінулерін талап ету, ұқыптылыққа, тазалыққа тәрбиелеу Балаларға реттілікпен киімдерін иешуі, өз сөрелеріне киімін жинап таза ұстауды, су болған киімдерін тәрбиешіге көрсетуге үйрету. Гигиеналық шараларын ұйымдастыру. Түскі асқа дайындық.</i>				
Түскі ас	<i>Ұқыпты тамақтану дағдыларын, ас құралдарын қолдану дағдыларын жетілдіру. Тамақтану алдында мұқият жуынуды, тамақтану әдебін сақтап, асты аз-аздан алып, шұғыл жевуді үйрету. Тамақтан соң ауыздарын шаюды қадағалау</i>				
Күндізгі ұйқы					
Біртіндеп ұйқыдан ояту, сауықты рушаралары	<i>Жаттығу кешені № 16 Балалар тұрайық Көзімізді ашайық Қолымызды созып Шынығып бір алайық.</i>	<i>Жаттығу кешені № 17 Балаландар тұрайық Көзімізді ашайық Жан-жаққа біз қарайық Бір күлімдеп алайық.</i>	<i>Жаттығу кешені № 18 Ұйқыдан біз тұрамыз Көзімізді ашамыз Жан-жағымызға қарайық Төсектен біз тарайық</i>	<i>Жаттығу кешені № 19 Ұйқыдан біз тұрайық Көзімізді ашайық Анда-мында созылып Тарқасайық, тұрайық</i>	<i>Жаттығу кешені №20 Көзімізді ашайық Аунап, қунап алайық, Самал жел бізге желтісін, Ұйқымызды ашайық</i>
Ұйқы ашар жаттығу картотекасынан					
Бесін ас	<i>Қолдарын сабындап жуып, өз сүзгілеріне сүрту, ұқыпты тамақтану дағдыларын, тамақтану әдебін дұрыс сақтай білуге дағдыландыру.</i>				
Балалардың дербес әрекеті(бағу кимылды ойындар, үстелүсті ойындары, бейнелеу әрекеті ,хиталтарқарау және тағы басқа әрекеттер)	<i>Дидактикалық ойын: «Құлыпты аш» Мақсаты:логикалық ой-лай алады, геометриялық пішіндерді түрі және түсі бойынша ажырата алады. Күтілетін нәтиже: Балалар жыл мезгілдерінің атауларын атап, оларды бір-бірінен ажырата біледі. Еркін ойын</i>	<i>Дид ойын: «Сықырлы суреттер» Мақсаты: бірлесіп жұмыс жасайды достық қарым-қатынаста бола алады. Еркін ойын</i>	<i>Отан» Ж. Әбдірашев. «Отан – әжем, Отан-анам!» «Туған ел!» деп, «Туған жер!» деп, Ол бекерге аталмаған... Атам, Әжем, Әкем, Анам – Төртеуі де «Отан!» маған. Төртеуі де «Ботам!» дейді, «Ер азамат атам!» дейді .. Еркін ойын Жанама бақылау.</i>	<i>Дид ойын: «Жаңбырлы ауа-райы» Мақта таяқшаларымен сурет салу техникасымен сурет сала алады. Еркін ойын Жанама бақылау.</i>	<i>Мен де балғын гүлмін Автор. М. Байсариева Арасыңды гүлдің Ойнап бүгін жүрдім Қызыл, көкшіл, сары Әп-әдемі бәрі Енді ғана білдім- Мен де балғын гүлмін! Еркін ойын Жанама бақылау.</i>
Балалармен жеке жұмыс	<i>Дид ойын: «Орнын тап» Мақсаты: балалар өз</i>	<i>Дид ойын: «Балабақша» Мақсаты: балабақша</i>	<i>Дид ойын: «Не қайда тұрады?»</i>	<i>Дид ойын: Танып ал да, атын ата</i>	<i>Дид ойын: «Әдемі гүл»</i>

	<i>бөлмесіне қажетті мүліктердің аттарын айтап, суреттен таба біледі. Бақбол Раян</i>	<i>қызметкерлерін және оларға қажетті құралдарды дұрыс атап, ажырата біледі Бекарыс Айдина</i>	<i>Мақсаты: Ойын арқылы балалар заттың орналасу ретін біледі. Ислам Бақбол</i>	<i>Мақсаты: заттың түр-түсін, пішінін, атын атай алады. Нұржанат Айдина</i>	<i>Ойынның мақсаты: түрлі түсті бояудағы түстерді сәйкестендіре алады. Нұрасыл</i>
Кешкі ас	Ас алдында гигиеналық шараларды орындау (мәдени-гигиеналық дағдылар, өзіне-өзі қызмет көрсету, еңбек қызметі) Тамақтану (өз орнына отыру, дұрыс отыру, ас құралдарын дұрыс ұстау, тамақты ұқыпты қабылдау, сөйлеспеу, Алғыс айту)				
Серуенге дайындық	<i>Серуенге шығу туралы балаларға түсіндіру жұмыстары. Киімдерін дұрыс кие білуге үйрету. Аяқ киімнің оң солын түсіндіру. Серуенге шығу. Балалардың киіну реттілігін бақылау, киінгенде түймелерін қадап, аяқ киімінің бауын байлауды, киіміндегі оқшылықтарды жөндеуді қадағалау. Киім шкафтарын таза ұстау және жинау</i>				
Серуен	<i>Картотека №8 Көктемгі ауа райын бақылау</i>	<i>Картотека №9 Құстарды бақылау.</i>	<i>Картотека №16 Бұталарды бақылау.</i>	<i>Картотека №19 Қараторғайларды бақылау.</i>	<i>Картотека №20 Ұяларды бақылау.</i>
Серуеннен оралу	Топка оралу кезінде қатарға тұруды дағдыландыру. Асықпай педагогтің артынан жүру, жұптасып жүруді үйрету. Өз шкафтарын тану дағдысын қалыптастыру. Топта киетін аяқ киімдерін өз бетінше ауыстырып, киюін қалыптастыру. (дербес қимыл әрекеті).				
Балалардың дербес әрекеті (баяу қимылды, үстел үсті ойындары, бейнелеу іс- әрекеті, кітаптарды қарау және басқалар	Топта балалармен шағын ойын орталықтарында еркін ойындарды ұйымдастыру, үстел үсті пазлдармен ойын, Өнер орталығында сурет салу, суретті кітапшаларды бояу, Қарапайым құрылыстар құрастыру, кітаптарды қарау, Табиғат бұрышын мекендеушілерді бақылау дағдыларын қалыптастыру				
Балалардың Үйге қайтуы	<i>Ата аналармен балалардың төлем ақысы туралы, балалардың тазалығы туралы, балалардың тәртібі туралы жеке әңгімелесу.</i>	<i>Ата – аналарға балалармен үйде жеке жұмыс түрлерін мысалы суретті әдемі жапсыруға үйретуін есеру және кеңес беру. Балалардың үйге қайтуы.</i>	<i>Балалардың ауа-райына сәйкес киіндіру туралы әңгімелеу. Балалардың тәртібі жайлы әңгімелеу. Төлем ақыларын уақытымен төлеуін айту. Балалардың үйге қайтуы. Балалардың сұранып үйге қайтуы</i>	<i>Ана – аналармен әңгімелесу. Баланы балабақшаға уақытында әкелерін ескерту.</i>	<i>Ана – аналармен әңгімелесу. Баланың бүгінгі жетістігі туралы әңгімелеу.</i>

Үсыныс: _____

Әдіскер: Нурберг Нурберген Өскенгул

«Ботакан» орта топ тәрбиешілері:

Өнерхан Өнерхан Алмагүл

Кенжехан Кенжехан Сайрангүл

Тәрбиелеу – білім беру процесінің циклограммасы
Мамыр айы ІІІ апта

Күн тәртібінің үлгісі	Дүйсенбі 13.05.2024	Сейсенбі 14.05.2024	Сәрсенбі 15.05.2024	Бейсенбі 16.05.2024	Жұма 17.05.2024
Балаларды қабылдау	Балалардың көңіл-күйін бақылау. дене қызуын өлшеп тазалықтарын тексеру. Арнайы журналға тіркеу. Мәдени- гигиеналық шараның орындалуын қадағалау. Медбике, психологпен бірлескен жұмыс.				
Ата-аналармен әңгімелесу, кеңес беру	«Балалардың демалыс күндерін қалай, қайда өткізгендері жайлы» әңгімелесу. Ата-аналараға ертеңгілік жаттығуға балаларды үлгертіп әкелулерін ата-аналарға түсіндіру				
Балалардың дербес әрекеті (баяу қимылды ойындар, үстел үсті ойындары, Бейнелеу әрекеті, кітаптар қарау және тағы басқа әрекеттер	Дид ойын: «Мамандықтың бәрі жақсы» Мақсаты: балаларды әр түрлі мамандықпен танысады. Еңбекті құрметтеуді түсінеді.	Дид ойын: «Өзім және отбасым» Мақсаты: Отбасында-ғы қарым - қатынас мәдениеті туралы түсінеді.	Дид ойын: «Суретші қай жерде қателесті?» Мақсаты: Суреттегі сәйкессіздікті таба біледі.	Дид ойын: «Гүлдерді күтеміз» Мақсаты: балалардың табиғатты қорғау, гүлдерді дұрыс күтіп-баптау, яғни суару, қопсыту дағдылары дамиды.	Дид ойын: «Кімге не керек» Ойынның мақсаты: Түрлі мамандықтың еңбек құралдарын танып айта біледі.
	коммуникативтік дағдыларды дамыту картотекасынан				
Таңғы жаттығу	Мамыр айының 3- аптасына арналған таңғы жаттығу кешені. Жаттығу кешені қосымша тіркелген Мақсаты: Жалпы даму жаттығуларын дұрыс жасай отырып, баланың қимыл-қозғалысын шыңдау				
Таңғы ас	Балалардың беті қолын жуып, таңғы асқа отыру. Ас ішу мәдениетімен таныстырып отыру. Қасық, шанышқыны дұрыс пайдалануды үйрету. Асты сөйлемей ішу. Астан соң беті – қолды жуу.				
Ұйымдастырылған іс-әрекетке дайындық	Достар, бері келіңдер, Қолдарыңды беріңдер. Шаттық толы шеңберге, Қуанышпен еніңдер!	Қуанамыз күлеміз, Бар әлемде сүйеміз. Қол ұстасып, қуанып, Достарымен бір жүреміз.	Күн жылуын аямасын, Шуағымен аяласын. Достық деген бәйтеректі Барлық бала саяласын	Достарым, кең тұрыңдар, Бақыт сонда ұғыңдар. Қол ұстасып, күзіңдеп Шаттық шеңбер құрыңдар	Аманбысың, алтын күн! Аманбысың, жарқын күн! Малам жылу, жарық бер, Қуаныш пен шаттық бер
Білім беру ұйымының кестесі		Дене тәрбиесі: 9.00-9.15	Дене тәрбиесі: 9.00-9.15 Қазақ тілі: 9.20-9.35	Дене тәрбиесі: 10.10-10.25	Музыка: 9.20-9.35

<p>Білім беру ұйымының кестесі бойынша ұйымдастырылған іс-әрекет</p>	<p>Қызғушылықты ояту. Енді біз әртүрлі көлікпен саяхатқа шығамыз. Мен барлығыңа қыынды суреттерді таратамын, ал сендер оларды жинап, кім қандай көлікпен саяхаттайтынын айтады.</p> <p>Дид ойын: «Суреттерді жинаймыз»</p> <p>Шарты: Көліктің суреттері беріледі. Балалар суретті жинап, атын айтады және осы көлік турі туралы әңгімелейді.</p> <p>Психологиялық сәт. Балалар, қазір көзімізді жұмып елестетейік, біз әртүрлі көліктерді айдап келе жатырмыз, көліктеріміз өзімізге ұнай ма?</p> <p>Тосын сәт. Қараңдаршы бізге суретші телеграмма жіберді. Ол суреттер салған. Балалар, қараңдаршы мына суреттер дұрыс салынған ба?</p> <p>Балалар: Жоқ. Ол нені салғысы келді? Балалар: көліктерді. Ол не ұмытты? Балалар: дөңгелектерін. Дұрыс. Балалар сызбаларды аяқтауға көмектесеміз бе?</p> <p>Шығармашылық бұрыш. Дид ойын: «Аяқталмаған суреттер» Дөңгелегі жоқ көлік, қанаты жоқ ұшақ, винтсіз тікұшақ. Балалар жетіспейтін</p>	<p>Қызғушылықты ояту Өлең оқу. «Жолың болсын!» - дейді -Атам шықса сапарға «Жолың болсын!» - дейді апам. Апам шықса сапарға «Жолың болсын!» - дейді олар Үлкенге де кішіге. «Жолың болсын!» - дейді олар Ұшырасқан кішіге. Осы сөзде байқадым Қуат барын, қути барын «Жолың болсын!» - айтамын, Алыс жолға шықса кім.</p> <p>Ой қозғау. Өлең не туралы айтылған? Жолаушы деген кім? Алыс жолға адамдар немен шығады? Көлік дегеніміз не? Көліктің қандай түрлері бар? Көліктерге не жатады? Көліктердің қандай пайдасы бар?</p> <p>Миға шабуыл 1. Құс сияқты құс емес, Жүрседі тым биікте. Қақпайды бір қанатын, Жүрседі тым биікте. (Ұшақ) 2. Қос күрекпен еседі, Су көлігі деседі. (Қайық) 3. Жүргізуші жүргізеді, Төрт аяқты батырды. (Жеңіл көлік)</p> <p>Шығармашылық бұрыш. Дид ойын: «Аяқталмаған суреттер» Дөңгелегі жоқ көлік, қанаты жоқ ұшақ, винтсіз тікұшақ. Балаларды мадақтау.</p>	<p>Психологиялық сәт. Балалар, қазір көзімізді жұмып елестетейік, біз әртүрлі көліктерді айдап келе жатырмыз, көліктеріміз өзімізге ұнай ма?</p> <p>Тосын сәт. Қараңдаршы бізге суретші телеграмма жіберді. Ол суреттер салған. Балалар, қараңдаршы мына суреттер дұрыс салынған ба?</p> <p>Балалар: Жоқ. Ол нені салғысы келді? Балалар: көліктерді. Ол не ұмытты? Балалар: дөңгелектерін. Дұрыс. Балалар сызбаларды аяқтауға көмектесеміз бе? Қандай көліктер салғысы келді?</p> <p>Миға шабуыл 1. Құс сияқты құс емес, Жүрседі тым биікте. Қақпайды бір қанатын, Жүрседі тым биікте. (Ұшақ) 2. Қос күрекпен еседі, Су көлігі деседі. (Қайық) 3. Жүргізуші жүргізеді, Төрт аяқты батырды. (Жеңіл көлік)</p> <p>Шығармашылық бұрыш. Дид ойын: «Аяқталмаған суреттер» Дөңгелегі жоқ көлік, қанаты жоқ ұшақ, винтсіз тікұшақ. Балалар</p>	<p>Дид ойын: «Ненің дауысы?» (бейне таспадан машиналардың гүрілдеген дауыстары естіледі) -Балалар бұл ненің дауысы? Дұрыс айтасыздар бұл машинаның дауысы бұл машинамен келген кім екен бәріміз есік жаққа қарайықшы.</p> <p>2. Тосын сәт. - Балалар, бізге қонаққа қонжық келіп тұр. Ол бізден көмек сұрап келіпті. -Кәне қонжықпен амандасайық. Қонжық: Балалар маған машинаның түрлері және олардың пайдасы туралы айтып беріңдерші?</p> <p>3. Ой дамыту. АКТ көліктер.</p>  <p>Қазір көліктердің түрлері өте көп оларды бірнеше топқа бөлуге болады мысалы: суда жүретін, жерде жүретін, әуеде ұшатын және жер асты көліктері.</p> <p>Жерде жүретін көліктерге: Жеңіл көлік, велосипед, пойыз, автобус, троллейбус, жүк көлігі. Әуеде ұшатын көлік</p>	<p>Қызғушылықты ояту. Сәлеметсіңдер ме балалар! Бүгін бізге қонаққа Ұзын құлақ қоян келді. Қоянмен сәлемдесейік. Сәлеметсің бе қоян! Қоян: Сәлеметсіңдер ме балалар! Мен сендерге орманнан секіріп келе жатып, бір тесіктің астынан қорап тауып алдым, оның қасында хат тұр екен. Бірақ қорап ашылмайды. Мен әлі кішкентай болғандықтан хатты оқи алмаймын.</p> <p>Ой қозғау. Балалар, қоянға көмектесеміз бе, хатта не жазылғанын оқып, қорапты ашып көрейік.</p> <p>Хатты оқу. «Сәлем менің қымбатты достарым!» Сендердің алдарында қорап жатыр, қарапайым емес, сиқырлы. Оны ашу үшін сиқырлы сөзді табу керек. Менің жұмбағымды шешу арқылы, сиқырлы сөз таба аласыңдар. Балалар, біз жұмбақты шешуіміз керек, сол кезде сиқырлы сандық ашылады, мұқият тыңдаңдар.</p> <p>Дид ойын: «Кім тапқыр?» Төрт аяғы дөңгелек Қозғалады орнынан, Жүреді ол дөңгелеп, Жүйіткіді желменен, Дауысы бар гүрілдек.</p> <p>Жауымы: Машина. Тамаша қараңдаршы,</p>
--	--	---	---	---	--

<p>элементтерді толықтырады. Балаларды бақылау: Сергіту сәті. Біз ауада ұшамыз, (қолдар екі жаққа, дене алға еңкейтілген) Кемеде тұрмыз, (дене алға еңкейтілген, қол маңдайда, алысқа қараймыз) Көлікпен біз жылдам, жылдам жүреміз, (қолдар рульді ұстайды, рульді бұрыңыз) Пойыз бар жылдамдықпен жүгіреді (қолды шынтақтан бүгіп, пойыз қозғалысы) Дид ойын: «Кім нені басқарады» Шарты: ойын доп арқылы жүзеге асырылады Мақсаты: Грамматикалық құрылымды жетілдіру, тақырыптық суреттерді пайдалану - Ұшақпен кім ұшады? (ұшқыш) - Көлікті кім жүргізеді? (жүргізуші) - Зымыранды кім басқарады? (арыскер) - Кемені кім басқарады? (капитан) - Тікұшақты кім басқарады? (ұшқыш) - Автобусты кім жүргізеді? (жүргізуші) - Пойызды кім жүргізеді? (жүргізуші)</p>	<p>Менің сүйікті бұрышым Суреттер көрмесі. «Көңілді көліктер» Балалар көліктердің өзі төртке бөлінеді: Әуеде жүретін көліктер - Ұшақ, Тікұшақ, зымыран Суда жүретін көліктер - Кеме, қайық Темір жол көліктері - Поезд Ал, жерде жүретін көліктердің өзі екіге бөлінеді екен. Олар жеңіл және ауыр көліктер. Біз көбіне жерде жүретін көліктерге мінеміз. Машина, автобус т.б Сергіту сәті. Мәшине жүргізу. Қолыңды қойда рөлге, Моторға қосыл гуілде. Дөңгелекке жел толтыр, Машинаға тез отыр. Басқышты басамыз, Жүреміз енді зулаймыз. Балаларды пішіндер арқылы орталыққа бөлеу 1- орталықтағы балаларға Балаларға тапсырманы түсіндіру, жасалу жолдарын көрсету. өздеріне бұрыннан таныс бағдаршамның суретін салуды тапсыру. 2- орталықтағы балаларға бірнеше бөлікке бөлінген сурет қиындыларынан жол белгілерін құрастыруы тапсыру.</p>	<p>жетіспейтін элементтерді толықтырады. Балаларды бақылау. Балаларды мадақтау. Менің сүйікті бұрышым Суреттер көрмесі. «Көңілді көліктер» Балалар көліктердің өзі төртке бөлінеді: Әуеде жүретін көліктер - Ұшақ, Тікұшақ, зымыран Суда жүретін көліктер - Кеме, қайық Темір жол көліктері - Поезд Ал, жерде жүретін көліктердің өзі екіге бөлінеді екен. Олар жеңіл және ауыр көліктер. Біз көбіне жерде жүретін көліктерге мінеміз. Машина, автобус т.б Балаларды мадақтау.</p>	<p>түрлеріне: Ұшақ, тік ұшақ, зымыран. Суда жүретін көлік түрлеріне: Кеме, қайық жатады. 4. Сергіту жаттығуы 1,2,3,4-машинаны жүргізуді бейнелейміз. 1,2,3,4-велосипед тебуді бейнелейміз. Тез,тез тебеміз. Дид ойын: «Ұшады, жүреді, жүзеді» Шарты: Көліктің түрлері туралы айтылады. Жүретін көлік болса, қолдарымен дөңгелектіп айналадырады, әуе көлігі болса, қолдарын жоғары көтереді, су көлігі болса, қолдарын үшбұрыштап, көрсетеді. Ой қозғау. Топқа бөлу. Қызыл, сары, жасыл текшелермен Дид ойын: «Сықырлы текше» Шарты: Әр топтан бір бастаушы педагогтан текше алады, әр текшеде әр түрлі көлік түрлері бар, сол көлік түрлерін топ болып құрастыру. Қорытындылау. -Балалар біз бүгін қандай көлік түрлерімен таныстық? -Ол көліктер не үшін қажет? Қонжықпен қоштасу.</p>	<p>сықырлы сандық ашылды. Ал қорапта бірдеңе бар. Қоян: Ішінде не бар, көрейінші. Ішінде суреттің бөліктері жатыр. Қап, енді не істеуге болады? Қоян, көңілді түсірме. Біз балалармен саған көмектесеміз. Біз барлық суреттерді жинап, не шыққанын көрсетеміз. Дидактикалық ойын «Суреттерді жина» Шарты: Қиынды суреттерді құрастыру. Суретте не бейнеленген? Балалар: Ұшақ, Дұрыс Сендер білесіңдерме, ұшақ ауада ұшады, ал ұшақты ұшқыш басқарады. - Сендер ұшақпен ұшқыларың келеді ме? Балалар: Иә. Тәрбиеші: Олай болса қоян ұшқыш болсын, ал сендер ұшақ болыңдар. Сергіту сәті. Ұсуга дайындаламыз - топпен жүгіру, қолдар екі жаққа. Назар аударыңдар, қатты жел - оңға және солға еңкейеді. Тепе-теңдікті сақтау - қолдарың екі жаққа тік ұстау. Төмен түсеміз - жартылай еңкейіп жүру, қолды екі жаққа. Жылдамдықпен - орнынан тұрып, шеңбер бойымен жүгіру. Біз қонамыз - тізені бұғу.</p>
--	---	--	--	---

- Сіз атаған нәрсені бір сөзбен қалай атауға болады? (мамандықтар)
Біз не туралы әңгімелестік?
Көлік түрлері туралы әңгімелестік
Балаларды мадақтау.

3-орталық жол үстіне машина суретін жапсыру.
4- орталық зебра жол мүсіндеу.

Сұрақ-жауап
Жасаған жұмыстарыңда қандай геометриялық пішіндер қолданылды?
Бағдаршамда неше түс бар?

Ойын: «Сақ бол!»
Шарты:
Қызыл көзін жағады. (қозғалмай тұру)
Сары көзін жағады. (қол шاپалақтау)
Жасыл көзін жағады. (бір орында тұрып жүру).

Балаларды мадақтау.

Міне балалар, ұшақпен ұштыңдар. Ал сиқырлы қорапта тағы да суреттер бар.

Дид ойыны: «Көліктер»
Шарты: Балалар көліктің суретін жинайды.
Ой дамыту.

-Көліктер қандай бөліктерден тұрады?

-Оны кім жүргізеді?

-Көлік не үшін керек?

Сиқырлы сандықта соңғы суреттер қалды, оны жинап алайық.

Дид ойыны: «Бұл не?»
Шарты: Балалар кемеңіз суретін жинайды.

Сұрақ - жауап
Кеме қандай көлік түріне жатады?

Кеме қайдан көруге болады?
Кеме машина жолымен жүре ала ма?

Кеме суда жүреді, оны капитан басқарады.

Қоян: Маған әдемі кемеңіз суретін беріңдерші, достарыма көрсетемін.

Шығармашылық бұрыш.
Балаларды топқа бөлу.

1-топ: Дайын кеме суретін бояу.

2-топ: Теңіз суретіне кеме суретін жапсыру.

«Құрметті достар»

Сіздер сиқырлы қораптың барлық тапсырмаларын орындадыңыздар және сиқырдың жоғалмағаны үшін қорапты жабу керек.

					<p>Ұшақты, машинаны және кемеңі бір сөзбен қалай атауға болатынын есте сақтаңыз, сонда сиқырлы қорап жабылады.</p> <p>Дид ойын: «Кім жылдам»</p> <p>Шарты: Жұмбақ шеңуін тауып, қорапты жабу.</p> <p>Жүктер мен адамдарға қызмет етеді, Түрлері көп жүретін Көкте зулап, суда шулап, Құрлықта зырғып жүреді. Жауабын кім біледі (Көлік) қорап жабылады.</p> <p>Педагог қоянға бұрылып: Қоян, балалар саған көмектесті ме? Қоян: Иә, олар көп көмектесті. Мен көптеген жаңа нәрселерді білдім. Ұшақ, көлік және кеме туралы. Рахмет балалар, мен орманға кеттім, достарыма айтамын, суреттеріңді көрсетемін. Қош бол достар. Сау бол, қоян.</p> <p>Қортынды: Ал бір сөзбен ұшақты, машинаны, кемеңі қалай атауға болады? Балалар: Көлік. Жарайсыңдар.</p>
--	--	--	--	--	--

Екінші таңғы ас	Тамақтану алдында гигиеналық рәсімдерді орындау (мәдени-гигиеналық дағдылар, өзіне-өзі қызмет көрсету, еңбек қызметі) балалардың тамаққа назарын аудару, мәдени тамақтануға тарту (сөйлеуді дамыту)				
Серуенге дайындық	Киіну: Серуенге шығу, базаларды біртіндеп киіндіру, киімдерінің дұрыс киілуін қадағалау, қатармен жүруге дағдыландыру.				
Серуен	<i>Картотека №15</i> Бақбақтың осуін бақылау	<i>Картотека №16</i> Бұталарды бақылау.	<i>Серуен № 7</i> Ауа райына бақылау	<i>Серуен № 9</i> Күннің көзін бақылау.	<i>Серуен № 11</i> Құстарды бақылау.

			жасау		
Серуен картотекасынан					
Серуеннен оралу	<i>Тазалық процедурасы. Қолдарын сабынмен жууды, өз сүзгілеріне сүртінулерін талап ету, ұқыптылыққа, тазалыққа тәрбиелеу. Балаларға реттілікпен киімдерін шенуі, өз сөрелеріне киімін жинап таза ұстауды, су болған киімдерін тәрбиешіге көрсетуге үйрету. Гигиеналық шараларын ұйымдастыру. Түскі асқа дайындық.</i>				
Түскі ас	<i>Ұқыпты тамақтану дағдыларын, ас құралдарын қолдану дағдыларын жетілдіру. Тамақтану алдында мұқият жуынуды, тамақтану әдебін сақтап, асты аз-аздан алып, шусыз жеуді үйрету. Тамақтан соң ауыздарын шаюды қадағалау</i>				
Күнділігі ұйқы					
Біртіндеп ұйқыдан ояту, сауықтыру шаралары	№12. 1. Ояну <i>Күнге қарап күлімден Көзімізді ашамыз Бойды түзе, көтер басты Сергіп ұйқы ашамыз</i>	№13. 1. Ояну <i>Ұйқымызды ашайық Қолымызды созайық Енді қане бәріміз, Жаттығуды жасайық.</i>	№14. 1. Ояну <i>Бойымызды жазайық, Қолымызды созайық. Жаттығулар жасайық, Ұйқымызды ашайық.</i>	№15. 1. Ояну <i>Кел балалар тұрайық, Қолымызды жоғары созайық. Еңкейеміз еденге, арқамызды тік ұстап, Бір демалып алайық.</i>	№16 1. Ояну <i>Көздеріңді ашыңдар, Кірпіктеріңді көтеріңдер. Беттеріңді жеңіл қимылмен сипаңдар, Бір - біріңе жымыңдар</i>
	Ұйқы ашар жаттығу картотекасынан				
Бесін ас	<i>Қолдарын сабындап жуып, өз сүзгілеріне сүрту, ұқыпты тамақтану дағдыларын, тамақтану әдебін дұрыс сақтай білуге дағдыландыру.</i>				
Балалардың дербес әрекеті (бағу қимылды ойындар, үстелүсті ойындары, бейнелеу әрекеті, кітаптар қарау және тағы басқа әрекеттер)	Балық <i>Балықтар туралы толық түсінік беру, балықты бейнелеуге деген қызығушылығын ояту. Балықтың түрлерімен таныстыру. Балықты дұрыс бейнелеуге үйрету. Түзбен салу. Бояулар, қылқалам, су ыдысы, қол сүлгі</i>	Жазғы ағаштар. <i>Графикалық техниканың жаңа түрімен - «өсімдік басуымен» таныстыру. Композиция, түстерді қабылдау сезімдерін дамыту</i>	«Жаңбырлы ауа-райы» <i>Мақта таяқшаларымен сурет салу техникасымен танысу үшін біз қағаздың бүкіл бетіне нүктелік, ритмикалық және біркелкі қолдану қабілетін қалыптастырамыз.</i>	«Жұлдызды аспан» <i>Түнгі аспанға балауыз шам арқылы бейне беру.</i>	Әдемі гүлдер <i>щетка әдісі Тіс щеткасы мен тамшыларды шашырату техникасын енгізу. бояуды кішкене алуға үйрету. Ұқыптылыққа тәрбиелеу</i>
	Дәстүрден тыс сурет салу. Шығармашылық дағдыларын, зерттеу іс – әрекетін дамыту картотекасынан				
Балалармен Жеке жұмыс	<i>Дид ойын: «Не артық?» Мақсаты: Суретте тұрған артық затты таба біледі.</i>	<i>Дид ойын: «Гүлдер біздің досымыз» Мақсаты: балалар гүлдерді</i>	<i>Дид ойын: «Құстарға көмектесеміз?» Мақсаты: Балалар құстар</i>	<i>Дид ойын: «Қоянға көмектесеміз» Мақсаты: Заттарды</i>	<i>Дид ойын: «Жеке атауын ата» Мақсаты: көкіністердің</i>

	Бақбол Райи	дұрыс күтіп-баптау, суару, қопсыту дағдыларын меңгереді. Нұржанат Ислам	туралы түсіне отырып, құстарға қамқорлықпен қарауды біледі. Бекарым Бақбол	санауға және олардың екі тобын салыстырып, өліеміне, пішініне және түстеріне қарай ажыратуды біледі. Әмір Райи	аттарын жеке – жеке атап, түстерін, пішіндерін ажырата біледі. Еламан Айдина
Кешкі ас	Ас алдында гигиеналық шараларды орындау (мәдени-гигиеналық дағдылар, өзіне-өзі қызмет көрсету, еңбек қызметі) Тамақтану (өз орнына отыру, дұрыс отыру, ас құралдарын дұрыс ұстау, тамақты ұқыпты қабылдау, сөйлеспеу, Алғыс айту)				
Серуенге дайындық	Серуенге шығу туралы балаларға түсіндіру жұмыстары. Киімдерін дұрыс кие білуге үйрету. Аяқ киімнің оң салын түсіндіру. Серуенге шығу. Балалардың киіну реттілігін бақылау, киінгенде түймелерін қадап, аяқ киімінің бауын байлауды, киімдегі олқылықтарды жөндеуді қадағалау. Киім шкафтарын таза ұстау және жинау				
Серуен	Картотека №15 Бақбақтың өсуін бақылау	Картотека №16 Бұталарды бақылау.	Серуен № 7 Ауа райына бақылау жасау	Серуен № 9 Күннің көзін бақылау.	Серуен № 11 Құстарды бақылау.
Серуеннен оралу	Топқа оралу кезінде қатарға тұруды дағдыландыру. Асықпай педагогтің артынан жүру, жұптасып жүруді үйрету. Өз шкафтарын тану дағдысын қалыптастыру. Топта киетін аяқ киімдерін өз бетінше ауыстырып, киюін қалыптастыру. (дербес қимыл әрекеті).				
Балалардың дербес әрекеті (баяу қимылды, үстел үсті ойындары, бейнелеу іс- әрекеті, кітаптарды қарау және басқалар	Топта балалармен шағын ойын орталықтарында еркін ойындарды ұйымдастыру, үстел үсті пазлдармен ойын, Өнер орталығында сурет салу, суретті кітапшаларды бояту, Қарапайым құрылыстар құрастыру, кітаптарды қарау, Табиғат бұрышын мекендеушілерді бақылау дағдыларын қалыптастыру				
Балалардың Үйге қайтуы	Ата-аналарға кеңес: «Үйде ойын бұрышын ұйымдастыру».	Кеңес: мысалы: «Егер ата-аналар дүкеннен баланың ұнатқан ойыншығын сатып алмағанда, өзін қалай ұстау қажет.	Балалар отбасында өздері не істей алатындары туралы әңгімелесу.	Кеңес: «Бала өміріндегі ойыншықтың маңызы».	Ата-аналарға тапсырма беру жақсы демалуға тілек білдіру.

Ұсыныс: Ата-аналармен тығыз байланыс орнату.

Әдіскер: Нур Нурберген Өскенгул

«Ботакан» орта топ тәрбиешілері:
Өнерхан Алмагүл
Кенжехан Сайрангүл

Тәрбиелеу – білім беру процесінің циклограммасы
Мамыр айы IV апта

Күн тәртібінің үлгісі	Дүйсенбі 20.05.2024	Сейсенбі 21.05.2024	Сәрсенбі 22.05.2024	Бейсенбі 23.05.2024	Жұма 24.05.2024
Балаларды қабылдау	Балалардың көңіл-күйін бақылау, дене қызуын өлшеп тазалықтарын тексеру. Арнайы журналға тіркеу. Мәдени- гигиеналық шараның орындалуын қадағалау. Медбике, психологпен бірлескен жұмыс.				
Ата-аналармен әңгімелесу, кеңес беру	«Балалардың демалыс күндерін қалай, қайда өткізгендері жайлы» әңгімелесу. Ата-аналарға ертеңгілік жаттығуға балаларды үлгертіп әкелулерін ата-аналарға түсіндіру				
Балалардың дербес әрекеті (бағу қимылды ойындар, үстел үсті ойындары, Бейнелеу әрекеті, кітаптар қарау және тағы басқа әрекеттер	Дид ойын: «Қайсымы қайда тіршілік етеді?» Мақсаты: суреттерден көрген заттарының аттарын атап, олардың қайда өмір сүретінін біледі.	Дид ойын: «Балық аулау» Мақсаты: сұрақтарға жауап бергізе отырып, логикалық қабілетін дамиды.	Дид ойын: «Орнын тап» Мақсаты: балаларға өз бөлмесіне қажетті мүліктердің аттарын айтқып суреттен таба біледі.	Дид ойын: «Жеке атауын ата» Мақсаты: көкіністердің аттарын жеке – жеке атап, түстерін, пішіндерін ажырата біледі.	Дид ойын: «Құстарға көмектесеміз?» Мақсаты: Балалар құстар туралы түсініп, өз ойын айта алады.
	Танымдық және зияткерлік дағдыларды дамыту картотекасынан				
Таңғы жаттығу	Мамыр айының 4- аптасына арналған таңғы жаттығу кешені. Жаттығу кешені қосымша тіркелген Мақсаты: Жалпы даму жаттығуларын дұрыс жасай отырып, баланың қимыл-қозғалысын шыңдау				
Таңғы ас	Балалардың беті қолын жуып, таңғы асқа отыру. Ас ішу мәдениетімен таныстырып отыру. Қасық, шанышқыны дұрыс пайдалануды үйрету. Асты сөйлемей ішу. Астан соң беті – қолды жуу.				
Ұйымдастырылған іс-әрекетке дайындық	<i>Мына аспан астында Жақсы дос көп табылар Мен де соның бірімін, Сыйлығымды ал!</i>	<i>Ашық менің жүрегім Ылғи күліп жүремін. Бірге ойнағ бір жүрер Достарым көп, білемін!</i>	<i>Сиқырлы айнадан Өзімді көрермін. Бақыттан жайнаған. Көзімді көремін.</i>	<i>Шақырамын сендерді Жолдастарым кел бері Толтырайық шаттыққа, Дөгеленген шеңберді.</i>	<i>Бақыт толы шеңберге, Шаттық толы шеңберге, Қол ұстасып келдік біз, Жан достарымыз енді біз.</i>
Білім беру ұйымының кестесі		Дене тәрбиесі: 9.00-9.15	Дене тәрбиесі: 9.00-9.15 Қазақ тілі: 9.20-9.35	Дене тәрбиесі: 10.10-10.25	Музыка: 9.20-9.35

<p>білім беру ұйымының кестесі бойынша ұйымдастырылған іс-әрекет.</p>	<p>Қызығушылықтарын ояту. Дид ойын: «Кім жылдам?» Жұмбақ жасыру. Жұрттың бәрі сүйеді, Бірақ қарай алмайды. (Күн) Балалардың білімін нығайту. Күз бөзгілерін атап берулерін сұрау. Бүгін ауа райы қандай болып тұрғанын анықтау Ой дамыту. АҚТ технол жұмыс. Күн туралы түсінік беру. Күн – жер бетіндегі тіршіліктің көзі. Адамдар, өсімдіктер, жануарлар жарық, жылыуды күннен алады. Сондықтан бүкіл тіршілік атаулыға күнсіз өмір жоқ. Бірақ күнге тік қарауға, ұзақ күюге, басқымсыз жүруге болмайтынын ескерту. Дид ойын: «Дәл сондайын тап» Шарты: Күннің түсімен, пішініне түстес заттарды көрсетіп атайды. Сергіту сәті. Күн шығыстан жарқырап шықты, (қолдарын жоғары көтереді, созады) Күн батысқа батты. (Тізесін бүгіп отырып, қолдарын төмен түсіреді). Тамаша, тамаша, Күн жайнады жаңаша. Бәрімізге көңілді Бүләмір тамаша! (Қолсоғады, жымыяды). Бала үні.</p>	<p>Ғажайып сәт: Ақ көгеріпін ұшып келеді. Сәлеметсіз бе балалар? Мені табиғат-ана жіберді. Балалар мен балапандарыма асығып бара жатырмын сау балыңыздар! 2.1. Табиғат ананың хатын оқу. Сәлеметсіз бе балалар! Балалар сендер табиғатты сүйіп, оны қорғау дегенді білесіңдер ме? Өлі және тірі табиғат деген не? Сендердің білімдеріңді тексергім келіп хат арқылы тапсырма беріп жібердім. Табиғат ананың тапсырмасын орындау 3. Ой дамыту. АҚТ технологиясымен жұмыс. - Балалар табиғат дегеніміз не? - Табиғат нешеге бөлінеді? Өлі және тірі табиғаттың бір-бірінен айырмашылығын түсіндіру. 4. Ой қозғау «Табиғатқа қалай көмектесе аламын?» - Ауа таза болу үшін не істеу керек? Ағаш, гүл егу - Су мөлдір болу үшін не істеу керек? Ластамау - Ағаштарға қалай көмектесе аламыз? Су құю, қорқыту - Судағы жәндіктерге қалай көмектесеміз? - Құстарға қалай көмектесеміз? Балалар сендердің жауаптарыңды мен мына</p>	<p>Психологиялық дайындық Күн шуағын жинаймын. Достарыма сыйлаймын. Сұрақ-жауап Дид ойын: «Кім тапқыр?» Жұмбақ шешу. Күн ысып, Жеміс - жидек пісіп, Ел егінін орады, Бұл қай кезде болады? (Жаз) Қазір қандай мезгіл? Күн қандай болып тұр? Жаз мезгілі ұнайма? 1. Ой қозғау. Суретпен жұмыс. Жаз мезгілі туралы түсінік беру.</p>    <p>Сұрақ – жауап. Ой дамыту. Н. Айтоқтың «Жаз» Жазым келді жарқылдап, Қазым келді қаңқылдап.</p>	<p>Ой қозғау. Мнемотехника әдісі Жаз мезгілі туралы түсінік беру.</p>  <p>Жазда дала қандай болады? Ауа райы қандай болады? Жаз мезгілін не үшін жақсы көресіңдер? Ой дамыту. Сурет арқылы тапқақ жаттату: Тірек – сызбаны пайдаланып жаз туралы тапқақ оқу. Алақай, алақай, Қуанды балақай. Жадырап жаз келді. Ойнаймыз алақай. Сергіту сәті: Тербеледі ағаштар Алдымнан жез еседі Кіп - кішкене балақан Үп - үлкен боп өседі. Дид ойын: «Жаз мезгілін көрсет» Шарты: Суреттен жаз мезгілін тауып көрсетіп, өз ойларын айту.</p>	<p>Қызығушылықты ояту. Тренинг ойын – «Табиғатпен сырласу». Авторы Г.Таласбаева. АҚТ технол. Сыйқырлы орындық арқылы табиғатқа саяхатқа бару. Елестету. (көзді жұму) Мәп-мәлдір ағып жатқан сулар, жайнап өсіп тұрған гүлдер, құстар, тамаша табиғат. 1. Бұлаққа кездесу. Дид ойын: «Ненің дыбысы» Шарты: аудиодан шыққан дыбысты ажырату. -Бұлақтан су ішеміз. Ол үшін: Алға иілу, алу, ішу, тамсану. (рахат-ай) Дид ойын: «Қандай ағаш?» Алма ағашына кездесу. Ағаштан алманы алып жеу. Оң аяқ алға, сол аяқтың өкінесін көтеру, алу, қырт етіп тістеу, тәттісін-ай! 2. Раушан гүліне кездесу. Дид ойын: «Хош иісті гүл» Алға иілу, алу, иіскеу, қажет емес ауаны сыртқа шығару. 3. Миға шабул Сұрақ – жауап.</p>
---	---	---	--	--	--

	<p>4.Шығармашылық орталықта жұмыс жасау. Дид ойын: «Күн құрастыр» Шарты: Бөліктерден күн құрастырады. Балаларды мадақтау. Қорытынды. Сурақ жауап арқылы қорытындылау. Балаларды мадақтау.</p>	<p>телефон арқылы табиғат анаға жіберемін. Дид ойын: «Құм, тас, су». «Құм» дегенде әр жерде шашыранқы болып отыру. «Тас» дегенде өз қолмен мүсін жасап тұра қалу. Су дегенде толқын жасап қалу. Суретшілер тобы. Топтық жұмыс Дид ойын: «Кім тапқыр?» Шарты: Дайын үлгідегі суреттен тірі табиғатты жасыл, өлі табиғатты қызылмен бояу. Дайын жұмыстарды табиғат анаға жолдау. Шапалақ әдісі. Рефлексия Балаларды мадақтау.</p>	<p>Гүлге қонды қобалек, Қос қанаты қалтылдап. Өлең жолдарын қайталау арқылы жаттау. Дид ойын: «Топтастыр» Шарты: берілген суреттерден әр жыл мезгіліне тән суреттерді топтастыру Қорытынды Балаларды мадақтау.</p>	 <p>Дид ойын: «Жаздық киімдер» Шарты: Берілген суреттерден жаздық киімдерді бөліп жинау. Қорытынды. Сурақ-жауап Балаларды мадақтау.</p>	<p>-Айналамызды қоршап, жайқалып өскен ағаштар не үшін керек? -Табиғат байлықтарына нелер жатады? -Оны қорғау деген не? -Табиғатты сүйе білу деген не? Серіту сәті: «Құбылыстар» 4.Ой қозғау. Табиғат туралы тиым сөздер. -Көк шөпті жұлма. -Құстың ұясын бұзба -Тал, шыбықпен ойнама. -Суды ластама -Құстарға тас лақтырма Рефлексия Дид ойын: «Шатастырма» 1. Көктемде қар жауады. 2. Қазір күз мезгілі? 3. Қыста жапырақтар сарғаяды? 4. Жаз ең суық жылмезгілі? Балаларды мадақтау.</p>
<p>Екінші таңғы ас</p>	<p>Тамақтану алдында гигиеналық рәсімдерді орындау (мәдени-гигиеналық дағдылар, өзіне-өзі қызмет көрсету, еңбек қызметі) балалардың тамақтану назарын аудару, мәдени тамақтануға тарту (сөйлеуді дамыту)</p>				
<p>Серуенге дайындық</p>	<p>Киіну: Серуенге шығу, балаларды біртіндеп киіндіру, киімдерінің дұрыс киілуін қадағалау, қатармен жүруге дағдыландыру.</p>				
<p>Серуен</p>	<p>Серуен № 7 Ауа райына бақылау жасау</p>	<p>Серуен № 9 Күннің көзін бақылау.</p>	<p>Серуен № 11 Құстарды бақылау.</p>	<p>Серуен № 4 Жәндіктердің алғашқы жандануын бақылау</p>	<p>Серуен № 17 Ауа райын бақылау.</p>
<p>Серуен картотекасынан</p>					
<p>Серуеннен оралу</p>	<p>Тазалық процедурасы. Қолдарын сабымен</p>				

	жудыру, өз сүзгілеріне сүртінулерін талап ету, ұқыптылыққа, тазалыққа тәрбиелеу Балаларға реттілікпен киімдерін шешуі, өз сөрелеріне киімін жинап таза ұстауды, су болған киімдерін тәрбиешіге көрсетуге үйрету. Гигиеналық шараларын ұйымдастыру. Түскі асқа дайындық.				
Түскі ас	Ұқыпты тамақтану дағдыларын, ас құралдарын қолдану дағдыларын жетілдіру. Тамақтану алдында мұқият жуынуды, тамақтану әдебін сақтап, асты аз-аздан алып, шусыз жеуді үйрету. Тамақтан соң ауыздарын шаюды қадағалау				
Күндізгі ұйқы					
Біртіндеп ұйқыдан ояту, сауықтыру – шаралары.	№4 Майтабанның алдын алу. Тырысамыз, тырысамыз Денсаулықты нығайтамыз Аяқ, қол мықты болып Май табаннан арыламыз. Арнай жолдармен жүру, дымқыл жолмен жүру.	№5 Арқанын қалпын сақтауға арналған жаттығулар. Ояту Оянайық балалар Маған тезірек қарандар Шаталақ ұрайық Орнымыздан тұрайық.	№6 Төсекте жатып жасайтын жаттығулар Тыныс алу жаттығулары Ұзын құлақ сұр қоян Ести қалып сыбырды Өсіп тұрған сәбізді Жұлып алып іскеді.	№7 Майтабанның алдын алу. Ояту Көзімізді ашайық Бойымызды жазайық Терезеге қарап Күн жылуын алайық.	№10 Төсекте жатып жасайтын жаттығулар Мысықтар Ұйқыдан біз тұрамыз Көзімізді ашамыз Жан-жағымызға қарап Достарымызға күлеміз.
	Ұйқы ашар жаттығу картотекасынан				
Бесін ас	Қолдарын сабындап жуып, өз сүзгілеріне сүрту, ұқыпты тамақтану дағдыларын, тамақтану әдебін дұрыс сақтай білуге дағдыландыру.				
Балалардың дербес әрекеті (бағу қимылды ойындар, үстелүсті ойындары. Бейнелеу әрекеті, кітап тарқару және тағы басқа әрекеттер)	«Біздің шаңырақ» Е.Өтетілеуов Атамнан басталар Әжеммен қосталар Отбасым мынылар: Ең жақын адамдар Әкем мен анам бар Бір туған ағам бар Бір туған апам бар... Бәрін жақсы көремін Еркелебмін еремін!	Мен де балғын гүлмін Автор. М. Байсариева Арасында гүлдің Ойнап бүгін жүрдім Қызыл, көкшіл, сары Әп-әдемі бәрі Енді ғана білдім- Мен де балғын гүлмін!	Дидактикалық ойын: Үстел - үсті ойыны пазл: «Өз үйіне орналастыр» Мақсаты: логикалық ойлау қабілетін дамыту. Шарты: Әр жануарды өз үйіне орналастыру.	Сейфолла Оспановтың «Бақыт деген не өзі?» Бақыт деген, шырағым Мынау әсем тұрағым. Нұ ормандар, гүл бағым, Күннің күліп тұрғаны БАҚЫТ- дәне далаңның. «Ботам» деуі әжеңнің, Тыныштығы әлемнің.	Мнемотехника әдісі К. Әбділдина. «Ауылда» Ауылда. «Ауыл деген не?» десем Ата - әжем екен ғой, Ата- әжем тұрған соң, Аты – атамекен ғой Мейірім де ауыл да, Пейілің де ауылда. Жанға дауа ауасы, Сейілің де ауылда
Балалармен Жеке жұмыс	Дид ойын: «Орнын тап» Мақсаты: балалар өз бөлмесіне қажетті мүліктердің аттарын айтап, суреттен таба біледі. Бақбол Раян	Дид ойын: «Балабақша» Мақсаты: балабақша қызметкерлерін және оларға қажетті құралдарды дұрыс атап, ажырата біледі Нұрасыл Ислам	Дид ойын: «Не қайда тұрады?» Мақсаты: Ойын арқылы балалар заттың орналасу ретін біледі. Бекарыс Нұржанат	Дид ойын: Танып ал да, атын ата Мақсаты: заттың түр-түсің, пішінін, атын атай алады. Әмір Ислам	Дид ойын: «Әдемі гүл» Ойынның мақсаты: түрлі түсті бояудағы түстерді сәйкестендіре алады. Бекарыс Бақбол
Кешкі ас	Ас алдында гигиеналық шараларды орындау (мәдени-гигиеналық дағдылар, өзіне-өзі қызмет көрсету, еңбек қызметі) Тамақтану (өз орнына отыру, дұрыс отыру, ас құралдарын дұрыс ұстау, тамақты ұқыпты қабылдау, сөйлеспеу, Алғыс айту)				
Серуенге дайындық	Серуенге шығу туралы балаларға түсіндіру жұмыстары. Киімдерін дұрыс кие білуге үйрету. Аяқ киімінің оң салын түсіндіру. Серуенге шығу. Балалардың киіну реттілігін бақылау, киінгенде түгімелерін қадап, аяқ киімінің бауын байлауды, киіміндегі алқылықтарды жөндеуді				

	қадағалау. Киім шкафтарын таза ұстау және жинау				
Серуен	Серуен № 7 Ауа райына бақылау жасау	Серуен № 9 Күннің көзін бақылау.	Серуен № 11 Құстарды бақылау.	Серуен № 4 Жәндіктердің алғашқы жандануын бақылау	Серуен № 17 Ауа райын бақылау.
Серуеннен оралу	Топқа оралу кезінде қатарға тұруды дағдыландыру. Асықпай педагогтің артынан жүру, жұптасып жүруді үйрету. Өз шкафтарын тану дағдысын қалыптастыру. Топта киетін аяқ киімдерін өз бетінше ауыстырып, киюін қалыптастыру. (дербес қимыл әрекеті).				
Балалардың дербес әрекеті (баяу қимылды, үстел үсті ойындары, бейнелеу іс- әрекеті, кітаптарды қарау және басқалар	Топта балалармен шағын ойын орталықтарында еркін ойындарды ұйымдастыру, үстел үсті паздармен ойын, Өнер орталығында сурет салу, суретті кітапшаларды бояту, Қарапайым құрылыстар құрастыру, кітаптарды қарау, Табиғат бұрышын мекендеушілерді бақылау дағдыларын қалыптастыру				
Балалардың үйге қайтуы	Ата –аналармен балалардың тазалықтары жайлы әңгімелесу.	Ата-аналарға балалардың жеке бас гигиенасына назар аудару керектігін ескерту.	Ата-аналарға балабақшаға төлейтін төлем ақысын уақытылы керектігін ескерту.	Ата-анамен балаларының тамақтануы жайында кеңесу беру.	Ата –аналармен балалары туралы әңгімелесу.

Ұсыныс: тарғу сауықтары туралы кеңестер турміз.

Әдіскер: Нур Нурберген Өскенгул

«Ботақан» орта топ тәрбиешілері:

Өнерхан Алмагүл
Кенжехан Сайрангүл