

Тәрбиелеу – білім беру процесінің циклограммасы
«Қызғалдақ» кіші тобы (2 жас)

Тәрбиешілер: Қарбава С М
Ерікбек Бақытгүл

Өскемен 2024 -2025 ж

**Тәрбиелеу-білім беру процесінің циклограммасы
Қыркүйек айы 2024 жыл 1- апта**

Күн тәртібінің үлгісі	Дүйсенбі 02.09.2024	Сейсенбі 03.09.2024	Сәрсенбі 04.09.2024	Бейсенбі 05.09.2024	Жұма 06.09.2024
Балаларды қабылдау	<p align="center">Күй күмбірі – баланы қабылдау кезінде қазақтың күй өнерін бала бойына сіңіру.</p> <p>Балалардың көңіл-күйін бақылау, дене қызуын өлшеп тазалықтарын тексеру. Арнайы журналға тіркеу. Мәдени- гигиеналық шараның орындалуын қадағалау. Медбике, психологпен бірлескен жұмыс.</p>				
Ата-аналармен әңгімелесу, кеңес беру	<p>«Өнегелі 15 минут» «Балалардың демалыс күндерін қалай, қайда өткізгендері жайлы» әңгімелесу. Ата-аналараға ертеңгілік жаттығуға балаларды үлгертіп әкелулерін ата-аналарға түсіндіру</p>				
Балалардың дербес әрекеті (баяу қимылды ойындар, үстел үсті ойындары, бейнелеу әрекеті, кітаптар қарау және тағы басқа әрекеттер	<p>Дида ойын: «Зат неге ұқсайды?» Мақсаты: Геометриялық денелер мен фигуралар арқылы, айналалағы заттардың геометриялық пішінін ажырата біледі.</p>	<p>Дида ойын: Түрлі түсті жолақшалар. Мақсаты: Сурет арқылы балалар ұзын – қысқа, түрлі – түсті жолақшаларды ажырата алады.</p>	<p>Дида ойын: «Кілтті тап» Мақсаты: Балалар түстерді, геометриялық пішіндерді ажырата біледі, топтастыра алады.</p>	<p>Дида ойын: «Қажет суретті тап» Ойынның мақсаты: Үлкен және кіші ұғымдарын түсіне отырып, үлкен-кіші заттарды топтастыру-ға үйренеді.</p>	<p>Дида ойын: «Көжекті жасыр» Мақсаты: Төрт мүмкіндіктің ішінен екі берілген нысанды таңдауға үйренеді.</p>
	<p align="center">Танымдық және зияткерлік дағдыларды дамыту картотекасынан</p>				
Таңертеңгі жаттығу	<p align="center">Қыркүйек айының 2- аптасына арналған таңғы жаттығу кешені. Жаттығу кешені қосымша тіркелген</p> <p>Мақсаты: Жалпы даму жаттығуларын дұрыс жасай отырып, баланың қимыл-қозғалысын шыңдау</p>				
Таңғы ас	<p align="center">Үнемді тұтыну - «Суды, тамақты, энергияны үнемді тұтыну»</p> <p>Балалардың беті қолын жуып, таңғы асқа отыру. Ас ішу мәдениетімен таныстырып отыру. Қасық, шанышқыны дұрыс пайдалануды үйрету. Асты сөйлемей ішу. Астан соң беті – қолды жуу.</p>				
Ұйымдастырылған іс-әрекетке дайындық	<p align="center">«Балалар кітапханасы» жобасы қазақ тілін меңгеру</p>				
	<p>Асапан ашық көгілдір Күн шуағын төгіп тұр! Қол ұстасқан біздерді, Тереземнен көріп тұр.</p>	<p>Шаттанамын, күлемін, Бақытты боп жүрмін. Қатар тұрар шеңберде, Досым көбін білемін.</p>	<p>Қол ұстасып, дөңгеленіп, Тұра қалдық екеуміз. Өзіміз де дөңгелек Күнге ұқсайды екенбіз.</p>	<p>«Кел, балалар күлейік» Кел, балалар, күлейік, Күлкіменен түлейік! Қабак түйген не керек,</p>	<p>Кел, балалар, күлейік! Күлкіменен түлейік!</p>

<p>Түстеріне сәйкес үлкен және кіші бантиктер</p> <p>-Үлкен бантик қай итке, ал кішкентай бантикті қай итке сыйлаймыз?</p> <p>Әр итке өз бантигін жапсыру</p> <p>Мига шабуыл</p> <p>Геометриялық пішіндермен жұмыс (Бала санына қарай)</p> <p>Үйшік құрастыру.</p> <p>Пішіндерді ретімен қоя білу.</p> <p>Үйшікке күшікті кіргізу.</p> <p>Күшік рақмет айту.</p> <p>Шапалақ әдісі.</p> <p>Дид ойын: «Иттерді тамақтандыр»</p> <p>Шарты: Үлкен тарелке және кіші тәрелкені итпен күшікке сәйкес бояу.</p> <p>Саққұлақ</p> <p>Қадыр Мырза Әли</p> <p>Күшігім бар.</p> <p>Күшігім</p> <p>Кереметтей саққұлақ.</p> <p>Күзетіп үй есігін</p> <p>Көңілді жүр шапқылап.</p> <p>Үріп тұрып жөнімен,</p> <p>Қызық оның қашқаны.</p> <p>Қорқып үріп, Сонымен</p> <p>Қорқытады ол басқаны!</p>	<p>Сергіту сәті:</p> <p>Кәне, қанат жазайық,</p> <p>Қарлығаш боп ұшайық.</p> <p>Ұшып, ұшып алайық,</p> <p>Орнымызға қонайық.</p> <p>(Б. Серікбаев)</p> <p>Ой қозғау.</p> <p>Сұрақ – жауап арқылы өңгіме желісін қортындылау.</p> <p>Өңгіме не жайлы?</p> <p>Әуеде не ұшып жүрді?</p> <p>Сәулет жерден немі көрді?</p> <p>Ол балалардың орнында болсаңдар сендер не істер едіңдер?</p> <p>Дид ойын: «Бөлігін тап»</p> <p>Шарты: Суреттердің бөлігін тауып құрастырып, әдептілік пен жаман қасиеттерді айырып өз ойын айту.</p> <p>Шығармашылық ортамен жұмыс:</p> <p>Балаларды топқа бөлу.</p> <p>Дид ойын: «Әдемі балапандар»</p> <p>1-топ: Дәстүрден тыс сурет салудың әдісі арқылы трафаретпен балапанды губка арқылы бояу.</p> <p>2-топ: Қарлығаштың суретінің қасына балапанды жапсыру.</p> <p>Тақпақ: Қарлығашым</p>	<p>андардың көңілін көтерейікші.</p> <p>– Әрине барамыз</p> <p>Орманға саяхат</p> <p>Оманға келергі жолдармен бару.</p> <p>Тыныс алу жаттығулар.</p> <p>1. Тиңдарға көмектесу.</p> <p>Шашылған сақиналарды жинау.</p> <p>Дид ойын:</p> <p>«Пирамиданы толық жина»</p> <p>Шарты: ең үлкен сақинаны назарларына ала отырып, балалар пирамиданы көлемі бойынша толықтай құрастырып шығару.</p> <p>2. Қонжықтарға көмектесу.</p> <p>Тақпақ</p> <p>Қырдан өтіп қорбандап</p> <p>Аю барды орманға,</p> <p>Үйін тауып араның</p> <p>Деді балын аламын.</p> <p>Балға қолын малады</p> <p>Таңдай қағып жалады,</p> <p>Келді аралар гүлдеп</p> <p>Ортаға оны алады</p> <p>Жабылып кеп шағады,</p> <p>3. Түлкіге көмектесу.</p> <p>Дид ойын: «Кім тапқыр?»</p> <p>Ең айлакер ан... (түлкі)</p> <p>Ең қорқақ... (қоян)</p>	<p>түсіпті. Түлкі болса інінің екінші тесігінен шығып жетіпті. Шығып кетпесе қасқыр түлкіні жеп қояр еді. Сөйтіп түлкі орманда қайғырып келе жатса ағаш түбінде отырған қоянды көреді. Ол кезде қояндардың құйрығы ұзын, жүгірулеріне келергі келтіреді екен. Содан түлкі жүгіріп барып қоянды ұстап алыпты. Қоян қорыққанынан түлкішек мені жібере салшы мен саған құйрығымды сыйлайын депті. Міне содан бері түлкінің құйрығы ұзын әдемі де, ал ал қоянның құйрығы қысқа екен.</p> <p>Ертегі желісі арқылы сұрақ-жауап.</p> <p>3-ші көк конверт тапсырмасы</p> <p>Дид ойын:</p> <p>«Қандай жануар?»</p> <p>Шарты: Ойынға конверт дайындалады. Конверттің ортасы дөңгеленіп қиылған. Жануарлардың суреті конвертке салынады.</p> <p>Ойықтан көрінген аңдардың дене мүшелері арқылы қандай жануар екенін</p>	<p>түсіпті. Түлкі болса інінің екінші тесігінен шығып жетіпті. Шығып кетпесе қасқыр түлкіні жеп қояр еді. Сөйтіп түлкі орманда қайғырып келе жатса ағаш түбінде отырған қоянды көреді. Ол кезде қояндардың құйрығы ұзын, жүгірулеріне келергі келтіреді екен. Содан түлкі жүгіріп барып қоянды ұстап алыпты. Қоян қорыққанынан түлкішек мені жібере салшы мен саған құйрығымды сыйлайын депті. Міне содан бері түлкінің құйрығы ұзын әдемі де, ал ал қоянның құйрығы қысқа екен.</p> <p>Ертегі желісі арқылы сұрақ-жауап.</p> <p>3-ші көк конверт тапсырмасы</p> <p>Дид ойын:</p> <p>«Қандай жануар?»</p> <p>Шарты: Ойынға конверт дайындалады. Конверттің ортасы дөңгеленіп қиылған. Жануарлардың суреті конвертке салынады.</p> <p>Ойықтан көрінген аңдардың дене мүшелері арқылы қандай жануар екенін</p>	<p>Бірденені сезіп қалса не істейді?</p> <p>Қатты жүгіргенде қайттеді?</p> <p>Күшік қалай демалып жатады?</p> <p>Ой дамыту.</p> <p>Күшікке көмек</p> <p>Мен Ахтөстің достарын суретке түсіріп алғанмын соған қарап отырып, достарым жасап берейік.</p> <p>Дид ойын:</p> <p>«Күшіктің достары»</p> <p>Балаларды топқа бөлу.</p> <p>1-топ: Күшіктің достарын Дьенеш блоктары арқылы құрастыру.</p> <p>Күшік жасау үшін қандай пішіндер қолданамыз?</p> <p>2-топ: Күшікті ермексаздан мүсіндеу.</p> <p>Балалардың өз бетінше жұмысы.</p> <p>Жұмыс аяқталғанда</p> <p>Өлең оқу:</p>
--	--	---	--	--	--

<p>Дене тәрбиесі Сапқа бір қатармен тұру Сапқа бір-бірімен тұру ұсынылады. Сапқа тұру ережесін түсіндіреді.</p> <p>Сапқа бойдың ұзындығы бойынша тұратынын, яғни алдымен ең ұзыны, содан кейін сәл қысқалары, ең соңында бойы ең қысқасы тұратынын ескесалады.</p> <p>Негізгі бөлім: Жалпы даму жаттығулары Жалаушамен Б.к.: «Желбірейді жалау» 1. Аяқтары нық мөлшерінде. Жалаушаны жоғары созып ұстайды. Жалаушаны және басты оң – сол жаққа қисайту. /4-5 рет қайталау/ Б.к.: «Әткеншек» 2. Аяқтары алшақ қойылған, жалаушалар төменде. Жалаушаларды артқа- алдыға қарай сермеу. /5 рет/ Б.к.: «Кім жылдам» 3. Аяқтарын алшық қою,</p>	<p>Адамзаттың жақыны Қарлығаш та ақылды Көгершін мен екеуі Жайлайды бір шатырды</p>	<p>Балды жақсы көретін... (аю) Аң патшасы... (арыстан) Мысыққа ұқсайтын аң... (жолбарыс) Ең ұзын мойын... (керік) Қораға шабатын аң... (қасқыр) Ең ірі жануар... (піл) Үстінде тікенегі бар... (кірпі)</p> <p>4. Қасқырға көмектесу. Сергіту сәті: Біз орманға бардық, Жан – жағымызға қарадық.</p> <p>Қоян шықты секіріп, Түлкі шықты майысып, Қасқыр шықты ырылдап, Аю шықты қорбандап. Тып – тыныш боп қарадық</p> <p>4. Қояндарға көмектесу. Дид ойын: «Үлкен –кіші сәбіздер» Дәстүрден тыс сурет. Шарты: Үлкен және кіші сәбіздерді трафареттің көмегімен губка арқылы бояу. Әжеге келу. Сыйлық беру. Балалар, біздерге қонаққа бүгін кім келді? Біздер қайда бардық? Нелерге көмектестік? Музыка</p>	<p>табады. Дид ойын: «Әртістер» Шарты: Ұнаған ертегі желісін сахналау Шығармашылық ортамен жұмыс: Балаларды топқа бөлу: Дид ойын: «Ертегі кейіпкерлері» 1-топ: Дәстүрден тыс сурет салу арқылы салфеткадан жануарларды шығару. 2-топ: Қиылған суреттерден ертегі кейіпкерлерін құрастыру. 3-топ: Дайын қиылған ертегі кейіпкерлерінің қасына балдарын жапсыру</p>	<p>«Күшігім» Күшігім менің үріп тұр Бір нәрсені сезіп тұр Есікті ашып қарасам Достары оның келіп тұр. Дене тәрбиесі Сапқа бір қатармен тұру Сапқа бір-бірімен тұру ұсынылады. Сапқа тұру ережесін түсіндіреді.</p> <p>Сапқа бойдың ұзындығы бойынша тұратынын, яғни алдымен ең ұзыны, содан кейін сәл қысқалары, ең соңында бойы ең қысқасы тұратынын ескесалады.</p> <p>Негізгі бөлім: Жалпы даму жаттығулары Жалаушамен Б.к.: «Желбірейді жалау»</p>
---	---	--	---	---

	<p>отыру жалаушаны алға созу, тұру жоғары көтеру. Б.к.: «Көңілді жалауша» 4. Аяқтарын алшақ қою, жалаушалар жоғары көтеріп, секіру. Тыныс алу жаттығулары: «Көкек» - тік тұрып, аяқты бір - бірінен алшақ ұстайды, қолды белге қояды, демді ішке біртіндеп тартады, «Ку-ку, Ку-ку» деп дыбыстап демді сыртқа шығара денені алға еңкейтеді Бір саппен шеңбер бойы жүру. /жалаушаларды себетке салу/ Маршпен жүру. «Айналу» - бір - бірінің қолынан ұстай отырып, айнала жүтіру. Қимыл-қозғалыс жаттығулары. -Доға астынан еңбектеп өту Қимылды ойын: «Құстар жем жейді» Шарты : құстардың қимылын салып көрсетеді.</p>		<p>Тақырыбы: Бақшаға келемін Музыкалына көңілді музыка әуенімен қарсы алу. Шеңбер бойымен жеңіл әуенге ілесіп аяқтың ұшымен жүтіруді, серіппелі қозғалыс жасау, айналу дүсынады. Қанша бала, қанша қыз, Бір шөк гүлміз баршамыз! Ойын-күлкі ордасы Біздің балабақшамыз! - Балалар, өлеңденетуралы жазылған? Біз балабақшадан не істейміз? Балабақшасендерге ұнай ма? Сұрақарқылы балалардың жауап беруіне мүмкіндік жасау. Музыка тыңдау: «Сәбику анышы» (Е.Хасанғалиев) - Балалар, музыка көңілді ме, көңілсіз бе? Бұл музыкаға қандай қимыл жасауға болады? Шығарманың көңілді мазмұнына эмоциялық көңіл күй танытады. Әнайту. «Топ-топ, балақан» (М.Арынбаев)</p>		<p>1. Аяқтары нық мөлшерінде. Жалаушаны жоғары созып ұстайды. Жалаушаны және басты оң – сол жаққа қысайту. /4-5 рет қайталау/ Б.к.: «Өткеншею» 2. Аяқтары алшақ қойылған, жалаушалар төменде. Жалаушаларды артқа- алдыға қарай сермеу. /5 рет/ Б.к.: «Кім жылдам» 3. Аяқтарын алшақ қою, отыру жалаушаны алға созу, тұру жоғары көтеру. Б.к.: «Көңілді жалауша» 4. Аяқтарын алшақ қою, жалаушалар жоғары көтеріп, секіру. Тыныс алу жаттығулары: «Көкек» - тік</p>
--	--	--	---	--	---

			<p>а, А.Асылбек) Ән айту кезінде нықты көтермей, денені тік ұстап айтуға дағдыландыру. Алдымен мәтінін үйреніп, әуендіаны қайтуға үйрету. Әннің сипаты, мазмұнын туралы түсіндіру. Әннің бірінші шумағын үйреніп, екінші шумағын келесі ҮІӨ-тажалғастыру.</p> <p>Музыкалық-ырғақтық қозғалыстар: «Достастық» беларусхалық әуені Бн сипатын сезіне орындауға үйрету. Педагогтердің көрсетуімен бн қимылдарын қайталауға, бірге жасауға үйрету.</p> <p>Муз-дидактикалық ойын: «Кел, балақан» (К. Қуатбаев) Ән-ойын мәтініне сай жай және қатты шапалақтау, аяқ топылдату арқылы динамикалық ренкті ажыратуға үйрету.</p>	<p>тұрып, аяқты бір-бірінен ашақ ұстайды, қолды белге қояды, демді ішке біртіндеп тартады. «Ку-ку, Ку-ку» деп дыбыстап демді сыртқа шығара денені алға еңкейтеді Бір саппен шеңбер бойы жүру. /жалаушаларды себетке салу/ Маршпен жүру. «Айналу» - бір-бірінің қолынан ұстай отырып, айнала жүгіру. Қимыл-қозғалыс жаттығулары. - Доға астынан еңбектеп өту Қимылды ойын: « Құстар жем жейді» Шарты : құстардың қимылын салып көрсетеді.</p>
2- таңғы ас	<p>Үнемді тұтыну - «Суды, тамақты, энергияны үнемді тұтыну» Балалардың беті қолын жуып, таңғы асқа отыру. Ас ішу мәдениетімен таныстырып отыру. Қасық, шанышқыны дұрыс пайдалануды үйрету. Асты сөйлемей ішу. Астан соң беті – қолды жуу.</p>			
Серуенге дайындық	<p>Еңбегі адал жас өрен - мақсаты: өзіне өзі қызмет көрсету.</p>			

	Киіну: Серуенге шығу, балаларды біртіндеп киіндіру, киімдерінің дұрыс киілуін қадағалау, қатармен жүруге дағдыландыру.				
		Картотека №9 Бақылау: Торғай мен Қарғаны бақылау.	Картотека №8 Бақылау: Аула сыпырушы-ның еңбегін бақылау.	Картотека №12 Бақылау: Аула маңындағы көліктерді бақылау.	Картотека №17 Бақылау: ауа-райын бақылау
	Серуен картотекасынан				
Серуеннен оралу	«Еңбегі адал жас өрен» - өз-өзіне қызмет жасау.				
	Тазалық процедурасы. Қолдарын сабынмен жудыру, өз сүлгілеріне сүртінулерін талап ету, ұқыптылыққа, тазалыққа тәрбиелеу Балаларға реттілікпен киімдерін шешуі, өз сөрелеріне киімін жинап таза ұстауды, су болған киімдерін тәрбиешіге көрсетуге үйрету. Гигиеналық шараларын ұйымдастыру. Түскі асқа дайындық.				
Түскі ас	Үнемді тұтыну мақсаты: суды үнемді пайдалану, шашпай жуыну				
	Ұқыпты тамақтану дағдыларын, ас құралдарын қолдану дағдыларын жетілдіру. Тамақтану алдында мұзқият жуынуды, тамақтану әдебін сақтап, асты аз-аздан алып, шусыз жеуді үйрету. Тамақтан соң ауыздарын шаюды қадағалау				
Күндізгі ұйқы	«Еңбегі адал жас өрен» - өз-өзіне қызмет жасау.				
	Белгілі жүйелікте киімдерін шешуді, киімдерін ұқыпты орындыққа іліп қоюды пысықтау. Өз төсек орындарын дайындап жатуды дағдыландыру, үлгере алмаған достарына жәрдемдесу. Балалардың тыныш ұйықтауына жағымды жағдай жасау				
Біртін деп ұйқыдан ояту, сауықтыру шаралары	№13 1.Ояну Ұйқымызды ашайық Қолымызды созайық Енді қане бәріміз, Жаттығуды жасағайық.	№ 121. Ояну Күнге қарап күлімдеп Көзімізді ашамыз Бойды түзе, көтер басты Сергіп ұйқы ашамыз	№ 31. Ояну Көзімізді ашайық Бойымызды жазайық Қолмен көзді ұқалап Созылып бір алайық.	№51. Ояну Оянайық балалар Маған тезірек қарандар Шапалақты ұрайық Орнымыздан тұрайық.	№61. Ояну Балалар тұрайық Көзімізді ашайық Қолымызды созып Шынығып бір алайық.
	Ұйқы ашар жаттығу картотекасынан				
Бесін ас	Қолдарын сабындап жуып, өз сүлгілеріне сүрту, ұқыпты тамақтану дағдыларын, тамақтану әдебін дұрыс сақтай білуге дағдыландыру.				
Балалардың дербес әрекеті(баяу қимылды ойындар, үстел үсті ойындары,	Қимылды ойын «Өз үйіңді тап» Шарты: Кілемнің үстінде геометриялық фигуралар жатады. Олар үйшіктер, балалардың	Дид ойын: «Көленкесін тап» Ойын шарты: Балалардың қолына әртүрлі заттардың суретін таратылады. Балалар қолдарындағы	Дид ойын: «Көленкесін тап» Ойын шарты: Балалардың қолына әртүрлі заттардың суретін таратылады. Балалар	Дид ойын: «Артығын тап» Мақсаты: Балалар берілген суреттердің ортақ атауы барын түсінеді. Күтілетін нәтиже:	Дид ойын: «Сиқырлы түстер» Ойын шарты: балаларға түрлі-түсті квадрат-

<p>Бейнелеу әрекеті, кітаптар қарау және тағы басқа әрекеттер)</p>	<p>қолдарында геометриялық карточкалар болады. Музыка ойнап тұрады, балалар кілем үстімен айналып жүреді. Музыка тоқтағанда әр кім өз үйшігіне барады. Білмеген бала ойынан шығады. Еркін ойын: Дәрігер Жанама бақылау</p>	<p>суреттер бойынша көлеңкесін тауып орындарына отырады. Еркін ойын: Сатушы. Жанама бақылау</p>	<p>қолдарындағы суреттер бойынша көлеңкесін тауып орындарына отырады. Еркін ойын: «Деньеш блогтары» Максаты: ұжыммен жұмыс жасауға дағдыланады. Жанама бақылау</p>	<p>Суреттерді атай отырып, не артық екенін айтады. Еркін ойын: Монтессори технологиясы бойынша тапсырмалар. Максаты: ұжыммен бірлесіп жұмыс жасауға дағдыланады. Жанама бақылау</p>	<p>тармен карточкалар беру. Содан соң педагог бір сөз айтады, мысалы, қайын. Қара, ақ және жасыл төртбұрыштары бар балалар оларды өсіреді. Еркін ойын: Жүргізуші. Жанама бақылау</p> <p>Дене тәрбиесі Кіріспе бөлім. Амандасу Педагог: Біздің қуыршақтар Дене тәрбиесімен шұғылданбақшы, бірақ олар қалай айналысу керектігін білмейді. Кәне, біз оларды үйретейікші. Әрқайсысын өзіне ұстаған қуыршақтың қасына барып тұрыңдар. Қуыршақтарды алып серуендеп қайтайық.</p>
--	--	---	--	---	---

				<p>Қуыршақтарды «күйшіктеріне» апарыңдар. Енді өздерін серуендеп келіңдер.</p> <p>Өз қуыршақтарыңа барыңдар. Сендердің қалай жүгіретіндеріңді қуыршақтарын көрсін.</p> <p>Негізгі бөлім Қуыршақтармен бірге жалпы дамыту жаттығулары. «Қуыршақтарды алып, шеңбер бойына тұрыңдар». 1.Қуыршақты жоғары көтеріміз, сосын төментүсіреміз. Орындауы: ойыншықты оған қарап тұрып жоғары көтеру. (3-4 рет қайталау) 2.Қуыршақты еденге отырғызып, оның көзіне қараймыз. Орындауы: нілү</p>
--	--	--	--	---

					<p>және отыру – әрқайсысы өртүрлі орындауы мүмкін. (3-4 рет қайталау)</p> <p>3.Қуыршақпен жасырынбақ ойнайық. Етпетінен жатып қуыршаққа қарау, бетін алақанымен жасыру «ішпен жатып, нықпен тіреп басын сәл көтеру, нәліп «жасырыну». (3- 4 рет қайталау).</p> <p>4.Қуыршақпен билейік. Қуыршақты қолға алып, әркім өз өлініше бір орында би қимылдарын жасау. (15–20 сек)қайталау)</p> <p>Қимылдың негізгі түрлері: Қолға қуыршақты ұстап, екі жіп арасымен түзу жүру. Қимыл-қозғалыс ойыны: «Күлше нан»</p>
--	--	--	--	--	---

					<p>Қуыршақтарды үлкен шеңбер бойымен отырғызуды ұсынады (үлкен шеңбер залдың ортасында). Қуыршақтардың туған күнін атап өту үшін «Күлше нан» ойынын ойнаймыз. Бәріміз бір-біріміздің қолымыздан ұстаймыз. Туған күнді тойлауға Пісірдік біз күлше нан. Нісі қандай дәмді, Өзі қандай сәнді. Қызарып піскен күлше нан, Қазаннан түскен күлше нан. Күлше нан, бұрыл солға, Күлше нан, бұрыл оңға, Жап-жағына қара да, Қуыршақты таңда. (Ө)</p>
--	--	--	--	--	--

					<p>қуыршақтарын алып, әркім өз өлімше би оымылдарын жасайды. 2 рет қайталайды). Қуыршақтар шаршалады, енді оларды мәшинемен үйлеріне апарып салайық. «Мәшине» әнінің ырғағымен бәріміз үйге қайтайық. Мәшине, мәшине келе жатыр. Ішінде, ішінде шопыр отыр. Би-би-би! Би-би-би!</p>
Балалармен жеке жұмыс	<p>Нәсіпқан Әбдірахман Өрлеуұлы Кенжекән Айғаным Мұратқан «Зат неге ұқсайды?» Мақсаты: Геометриялық денелер мен фигуралар туралы білімдерін бекіту; айналадағы заттардың геометриялық пішінін ажырата білу дағдыларын дамыту.</p>	<p>Серік Әміре Бөкейхан Айша Түрлі түсті жолақшалар. Мақсаты: Балаларды ұзын – қысқа, түрлі – түсті жолақшаларды ажырата білуге үйрету.</p>	<p>Есімбек Қадина «Кілтті тап» Мақсаты: Балаларды түстерді, геометриялық пішіндерді ажырата білуге үйрету, көру, ойлау қабілеттерін арттыру.</p>	<p>Есқарқызы Айқоркем Жігербек Айсара «Қажет суретті тап» Ойынның мақсаты: Үлкен және кіші ұғымдарын түсіндіру. Үлкен-кіші заттарды топтауға үйрету.</p>	<p>Тілеуқанқызы Айзере Авдирахимқызы Жасмин «Көжекті жасыр» Мақсаты: Төрт мүмкіндіктің ішінен екі берілген нысанды таңдауға үйрету.</p>
Кешкі ас	Ересектің бақылауымен бетін, қолдарын ластанған кезде және тамақтың алдында өз бетінше жуу, беті мен қолын жеке				

	орамалмен құрғатып сүрту, ересектің көмегімен өзін ретке келтіруін қалыптастыру. Өз орнын тауып отыру. Үстел басында қарапайым мінез-құлық дағдыларын қалыптастыру: нанды үгітпеу, тамақты ауызды жауып шайнау, ауызды тамаққа толтырып сөйлемей. Тамақтанып болғаннан кейін алғыс айтуды үйрету, балаларға табиғи ресурстардың шектеулі екенін түсіндіру, суды, жарықты, үнемдеуге үйрету. Мәдени-гигиеналық дағдылар, өзіне-өзі қызмет ету, кезекшілердің еңбек әрекеті, «Үнемді тұтыну» Адал азамат біртұтас тәрбие бағдарламасы				
Серуенге дайындық	«Еңбегі адал жас өрен» - Серуенге шығу туралы балаларға түсіндіру жұмыстары. Киімдерін дұрыс кию білуге үйрету. Аяқ киімнің оң солын түсіндіру. Серуенге шығу. Балалардың кию реттілігін бақылау, киінгенде түймелерін қадап, аяқ киімінің бауын байлауды, киіміндегі олқылықтарды жөндеуді қадағалау. Киім шкафтарын таза ұстау және жинау				
Серуен	Картотека №7 Бақылау: Бүгін күн қандай? Жел бар ма? Ұлттық ойын- ұлт қазыңсы «Тақия тастамақ»	Картотека №9 Бақылау: Торғай мен Қарғаны бақылау.	Картотека №8 Бақылау: Аула сыпырушы-ның еңбегін бақылау.	Картотека №12 Бақылау: Аула маңындағы көліктерді бақылау. Ұлттық ойын- ұлт қазыңсы «Арқан тарту»	Картотека №17 Бақылау: ауа-райын бақылау
	Еңбегі адал жас өрен, серуен кезінде еңбек дағдыларын, экологиялық мәдениетті дамыту Таңғы серуенді бекіту.				
Серуеннен оралу	Топқа оралу кезінде қатарға тұруды дағдыландыру. Асықпай педагогтің артынан жүру, жұптасып жүруді үйрету. Өз шкафтарын тану дағдысын қалыптастыру. Топта киетін аяқ киімдерін өз бетінше ауыстырып, киюін үйрету. (дербес қимыл әрекеті).				
Балалардың дербес іс-әрекеті (қимылдық, ұлттық, сюжетті-рөлдік, үстел үсті-баспа және басқа ойындар), бейнелеу іс-әрекеті, кітап қарау және басқалары)	Қимылды ойын: Күн және жаңбыр Максаты: балаларға табиғат құбылысын сезіне білуге үйрете отырып қимыл үйлесімдіктерін дамыту.	Дидактикалық ойын: «Түстерді ажырат» Максаты: Заттарды түстеріне қарай ажырату.	Өз еркімен ойын Балалар қалаған ойыншықтарымен ойнайды.	Үстел – үсті ойыны: «Суреттерді құрастыру» Максаты: Үлгі бойынша құрастыру	Өз еркімен ойын Балалар қалаған ойыншықтарымен ойнайды.
Балалардың үйге қайтуы	Өнегелі-15 минут. Қауіпсіздік ережесі - ата-анамен бала өмірінің қауіпсіздігі туралы әңгіме жүргізу.				
	Ата аналармен балалардың төлем ақысы туралы, балалардың	Ата – аналарға балалармен үйде жеке жұмыс түрлерін мысалы суретті әдемі	Балалардың ауа-райына сәйкес киіндіру туралы әңгімелеу.	Ана – аналармен әңгімелесу. Балаланы балалабақшаға	Ана – аналармен әңгімелесу. Баланың бүтінгі

	тазалыгы туралы, балалардың тәртібі туралы жеке әңгімелесу.	жапсыруға үйретуін есру және кеңес беру. Балалардың үйге қайтуы.	Балалардың тәртібі жайлы әңгімелесу. Төлем ақыларын уақытымен төлеуін айту Балалардың үйге қайтуы. Балалардың сұранып үйге қайтуы	уақытында әкеулерін ескерту.	жетістігі туралы әңгімелесу.
Ұсыныс	<i>Шүрші материалдармен жұмыс істеуді елгізу.</i>				

Әдіскер *Захира* Захирава.Н.Н

Топ тәрбиешілері: Ерікбек Бақытгүл *Раш*
Карибаева С М
С.М.

Тәрбиелеу-білім беру процесінің циклограммасы
Қыркүйек айы 2024 жыл 2-апта

Күн тәртібінің үлгісі	Дүйсенбі 09.09.2024	Сейсенбі 10.09.2024	Сәрсенбі 11.09.2024	Бейсенбі 12.09.2024	Жума 13.09.2024
Балаларды қабылдау	Күй күмбірі – ұлттық құндылық, ұлттық өнерге баулу. Балалардың көңіл-күйін бақылау, дене қызуын өлшеп тазалықтарын тексеру. Арнайы журналға тіркеу. Мәдени- гигиеналық шараның орындалуын қадағалау. Медбике, психологпен бірлескен жұмыс.				
Ата-аналар мен әңгімелесу, кеңес беру	Өнегелі -15 мин.«Балалардың демалыс күндерін қалай, қайда өткізгендері жайлы» әңгімелесу. Ата-аналарға ертеңгілік жаттығуға балаларды үлгертіп әкелулерін ата-аналарға түсіндіру				
Балалардың дербес әрекеті (баяу қимылды ойындар, үстел үсті ойындары, Бейнелеу әрекеті, кітаптар қарау және тағы басқа әрекеттер	Картотека №1 Дид ойын: «Көжекті жасыр» Максаты: Төрт мүмкіндіктің ішінен екі берілген нысанды тандауды үйренеді.	Картотека №2 Дид ойын: «Макарон моншақтар» Максаты: Балалар моншақ жасауды үйреніп, пішінін атай алады.	Картотека №4 Дид ойын: «Түрлі түсті жолақшалар» Максаты: Балалар ұзын – қысқа, түрлі – түсті жолақшаларды ажырата білуді үйренеді.	Картотека №5 Дид ойын: «Түрлі түсті маталар» Максаты: Балалар түстерді ажырата білуді үйрену арқылы таным белсенділіктері артады.	Картотека №7 Дид ойын: «Балықты ұста» Максаты: балалар заттың түсін дұрыс ажыратып, атай біледі.
Танымдық және зияткерлік дағдыларды дамыту картотекасынан					
Таңертеңгі жаттығу	Қыркүйек айының 3- аптасына арналған таңғы жаттығу кешені. Жаттығу кешені қосымша тіркелген Максаты: Жалпы даму жаттығуларын дұрыс жасай отырып, баланың қимыл-қозғалысын шыңдау				
Таңғы ас	Үнемді тұтыну ережелерін түсіндіру. Балалардың беті қолын жуып, таңғы асқа отыру. Ас ішу мәдениетімен таныстырып отыру. Қауіпсіздік ережелері- тамақ ішу кезінде, құралдарды пайдалану кезінде қауіпсіздік ережелерін ескерту. Қасым, шанышқыны дұрыс пайдалануды үйрету. Асты сөйлемей ішу. Астан соң беті – қолды жуу.				
Ұйымдастырылған іс-әрекетке дайындық	«Балалар кітапханасы»-жобасы				
	Отбасында гүліміз, Көңілді өтер күніміз. «Қайырлы таң!» деп айтамыз, Бір болып кеште қайтамыз.	Кәне, кәне тұрайық, Үлкен шеңбер құрайық. Тұрсакегершеңберге, Алақанды құрайық	Ертетұрыпкүнде мен Тереземді ашамын. Сәлемдеймін күнге мен Шаттық әңгесаламын.	Кел, балалар, күлейік, Күлкіменен түлейік! Қабак түйген не керек, Көңілді боп жүрейік!	Кел, балалар, күлейік! Күлкіменен түлейік! Күлкі көңіл ашады, Күліп өмір сүрейік!

<p>Білім беру ұйымының кестесі бойынша ұйымдастырылған іс-әрекет</p>	<p>Дене шынықтыру:9.10-9.20 Дене тәрбиесі Кіріспе бөлім. Амандасу Педагог: Біздің қуыршақтар Дене тәрбиесімен шұғылданбақшы, бірақ олар қалай айналысу керектігін білмейді. Кәне, біз оларды үйретейікші. Әрқайсысының өзіне ұнаған қуыршақтың қасына барып тұрыңдар. Қуыршақтарды алып серуендеп қайтайық. Қуыршақтарды «үйшіктеріне» апарыңдар. Енді өздерін серуендеп желіндер. Өз қуыршақтарында барыңдар. Сендердің қалай жүгіретіндеріңді қуыршақтарың көрсін. Негізгі бөлім Қуыршақтармен бірге жалпы дамыту жаттығулары. «Қуыршақтарды алып, шеңбер бойына тұрыңдар».</p>	<p>Қызығушылықты ояту Ғажайып сәт. Аудио дыбыс. Тышқандардың дауысы. Сұрақ – жауап. Тышқан аналар балаларын жоғалтып алыпты. Бізден көмек сұрап жатыр. Көмектесеміз бе? Ой қозғау. Сұрақ – жауап Тышқандар қайда жүреді? Олар неден қорқады? Олар бізден қандай көмек сұрап тұр? Тышқандарға көмек. Тышқандарға көмектесу үшін мына сиқырлы жолмен орман алаңқайына барып тышқандарды іздейік Сиқырлы жолмен жүріп өту. Қызығушылықты ояту Бала тышқандардың дауысы Дауыс арқылы тышқандарды тауып алу Аналарына балаларын тауып беру. 2. Ой дамыту. Дид ойын: «Өз үйіне орналастыр» Тышқандардың түстерін атау. Түстеріне сәйкес үйлеріне</p>	<p>Музыка:9.00-9.10 Дене шынықтыру:9.30-9.40 Музыка Тақырыбы: Менің добым Балаларды көңілді қарсы алады. Шеңбер бойымен музыкаға ілесіп жеңіл жүгіруді ұсынады. «Жүгір еміз» музыкасы. Шаршамайсың, шалдықпайсың, доп, қалай? Сөкіресің, секеңдей сінтоқтамай. Асьюкандарықтандаатта йсың, Бірақтүссен, батпайсың (Р. Тышқанбаев) Балаларға доп тартаратылады. Музыкатың дауы: «Құлыншақ» (Қ. Шілдебаев, И. Сапарбай) Әнді тыңдап, сипатына, екпініне мән беруге, мазмұнын түсінуге үйрету. Эмоциялық көңілқүйлерін, қызығушылықтарын ояту. Ән айту: «Доп» (Б. Қыдырбек, А. Асылбек). Әнді орындап, мәтіні туралы әңгімелеу. Екінші ретінде әнінің әуеніне</p>	<p>Қызығушылықты ояту. Топқа сандықша келуі. Музыка әуенімен сандық ашылады. Сандықтың ішінен ойыншық жиһаздар шығады. Тосын сәт. Қоңжықтың келуді. Амандасу. Қоңжық бөлмелеріме жиһаздар іздеп жүрмін. Сендерден көмек сұрап желдім. Қоңжыққа көмек. Сиқырлы сандықтан шыққан жиһаздарды қоңжыққа түсіндіріп бөліп беру. Балаларды топқа бөлу. 1-топ. Ас үйдің жиһазын жинау. Үстел, орындық, ыдыс сөресі. 2-топ. Жатын бөлменің жиһазын жинау. шкаф, төсек, т/б 3-топ Қонақ бөлменің жиһазын жинау. Теледидар, диван, кресло Қоңжық сенің үйіңде осындай жиһаздар болу керек, Қоңжық рақмет балалар мен үйіме барып жиһаздарымды осылай қоямын. сау болыңдар.</p>	<p>Дене шынықтыру:9.10-9.20 Т Дене тәрбиесі Кіріспе бөлім . Балалармен амандасу. «Пойыз» ойыны. Балаларға үлкен себеттегі сылдырмақты көрсету. Сылдырмақты балалардың өздеріне алғызып, бірінің соңынан бірін жүргізіп, шеңберге тұрғызу. Негізгі бөлім Жалпы даму жаттығулары: Сылдырмақпен 1.Б.к.: тік тұру, аяқ бірге, сылдырмақ кеудеде. Сылдармақты алға созу. Жоғары көтеру. Алға созу. Б. к. Келу 2. Дене бұлшықеттеріне арналған жаттығулар: Сылдырмақты алға созу. Отыру, тұру. Б. к. Келу 3. Аяқ</p>
--	--	--	--	---	--

<p>1.Қуыршақты жоғары көтереміз, сосын төмен түсіреміз. Орындауы: ойыншықты оған қарап тұрып жоғары көтеру. (3-4 рет қайталау)</p> <p>2.Қуыршақты еденге отырғызып, оның көзіне қараймыз. Орындауы: иілу және отыру – әрқайсысы әртүрлі орындауы мүмкін. (3-4 рет қайталау)</p> <p>3.Қуыршақпен жасырынбақ ойнайық. Етпетінен жатып қуыршаққа қарау, бетін алақанымен жасыру «ішпен жатып, нықпен тіреп басып сал көтеру, иіліп «жасырыну». (3- 4 рет қайталау).</p> <p>4.Қуыршақпен билейік. Қуыршақты қолға алып, әркім өз әлінше бір орында би қимылдарын жасау. (15–20 сек қайталау)</p>	<p>(ін) орналастыру. Сөздік жұмыс: Қызыл, сары, көк, жасыл, ін.</p> <p>3. Релаксация музыкамен. Саусақ моторикасын дамыту. Дәндермен Дәндермен саусақ қозғалысын дамыту. Аудио дыбыс: Тышқандар шықылдау. Педагог: Тышқандар біздің қарнымыз ашты деп көмек сұрап жатыр, көмектесеміз бе? Дид ойын: «Тышқандарды тамақтандыр» (дәндерді тышқан індерінің қасына айналдыра қою) Сергіту сәті музыкамен Біз тышқан аналарға балдарын тауып бердік, тамақтандырдық, енді балабқшамызға қайтатын уақыт болды, қайтатын жолымызды анықтап алайық.</p> <p>Шығармашылық жұмыс. Суретшілер Тубқадағы бояуға жақпақты батыру арқылы сурет салу.</p>	<p>косылып айтуға, сөздерін таза айтуға үйрету. Әнайту ережелерін ескесалу. «Топ- топ, балақан» (М. Арғынбаев, А. Асылбек) әнін қайталау, ескетісіру. Музыкалық-ырғақтық қозғалыстар: «Доптармен жаттығулар» (Г. Фрид) (тәрбиешінің көрсетуімен). Бірғақты сезіне, допты қолдана көрсетілген би қимылдарын қайталау. «Өз түсіндітап» ойыны. Шарты: 3 топқа бөлініп, 3 түрлі шарлар немесе ленталар ұстайды. Ортаға шарлардың түстеріне сәйкес түске боялған құрсаулар қойылады. Музыка ойналғанда балалар жеңіл жүгіреді, аяқталғанда әрқайсысы шарларының түстеріне сәйкес құрсауға жиналуы қажет.</p> <p>Қызығушылықты ояту. Тосын сәт. Топқа Айгүл жылап келеді ойыншығын жоғалтып алып. Тәрбиеші: Балалар</p>	<p>Ой қозғау. -Жиһаздарды қайдан аламыз. -Жиһаздарды кім жасайды? -Жиһаздар неден жасалады? Менің сүйікті бұрышым. Балаларды топқа бөлу. 1-топ. Шафты бояу 2-топ: Стол үстіне ыдыстарды жапсыру 3-топ: Ыдыстарға арнап жемістер мүсіндеу. 4-топ: Шафтың ыдыстардың жемістердің бөлігін құрастыру.</p> <p>Тақпақ Үй салған соң әрлеп, Қойғанын жөн сәндеп. Әр бөлмеге лайық, Жиһаз тұрса дәл кеп.</p>	<p>бұлшықеттеріне арналған жаттығулар: Лаяқ арасы нық көлеміндей алашақ, сылдырмақ кеуде тұсында. Сылдырмақты алға созу. Еңкею, сылдырмақты тізеге тигізу. Б. к. келу. Б. к.: тік тұру, сылдырмақты қос қолмен ұстау. 1. Қос аяқпен секіру. Б. к. келу.</p> <p>Тыныс алу: «Сылдырмақты үрлеу».</p> <p>Негізгі қимыл қозғалыс жаттығулары: Қолға сылдырмақ ұстап гимнастикалық орындық үстімен жүру.</p> <p>Қимылды ойын: №13. «Қонырау қайдан естіледі?» Мақсаты: Балалар қабырғаға беттерін беріп тұрады. Күтуші апай бөлменің басқа бір шетіне тығылып тұрады да қонырау соғады.</p> <p>осын сәт.</p>
--	--	--	--	--

	<p>Қимылдың негізгі түрлері: Қолға қуыршақты ұстап, екі жіп арасымен түзу жүру. Қимыл-қозғалыс ойыны: «Күлше нан» Қуыршақтарды үлкен шеңбер бойымен отырғызуды ұсынады (үлкен шеңбер залдың ортасында). Қуыршақтардың туған күнін атап өту үшін «Күлше нан» ойынын ойнаймыз. Бәріміз бір-біріміздің қолымыздан ұстаймыз. Туған күнді тойлауға Пісірдік біз күлше нан. Нісі қандай дәмді, Өзі қандай сәнді. Қызарып піскен күлше нан, Қазаннан түскен күлше нан. Күлше нан, бұрыл солға, Күлше нан, бұрыл оңға, Жан-жағына қара да, Қуыршақты таңда. (Өз қуыршақтарын алып, әркім өз әлінше би қимылдарын жасайды. 2 рет қайталайды).</p>	<p>Балабақшаға қайту. Сықырлы жолмен жүріп өту. Балаларды мадақтау Дене тәрбиесі Кіріспе бөлім. Амандасу Педагог: Біздің қуыршақтар Дене тәрбиесімен шұғылданбақшы, бірақ олар қалай айналысу керектігін білмейді. Кәне, біз оларды үйретейікші. Әрқайсысың өзіне ұнаған қуыршақтың жасына барып тұрыңдар. Қуыршақтарды алып серуендеп қайтайық. Қуыршақтарды «үйшіктеріне» апарыңдар. Енді өздерің серуендеп келіңдер. Өз қуыршақтарыңа барыңдар. Сендердің қалай жүгіретіндеріңді қуыршақтарың көрсін. Негізгі бөлім Қуыршақтармен бірге жалпы дамыту жаттығулары. «Қуыршақтарды алып, шеңбер бойына тұрыңдар».</p>	<p>Айгүлге көмектесеміз ба ойыншығын тауып беруге және ойыншығын табу үшін өзімізбен бірге саяхатқа алып шығамыз ба? Саяхат поездбен. ойыншықтар әлеміне саяхатқа жол тартайық. III. Ой дамыту. Үш столда ағаштан, резеңкеден және пластмасса жасалған ойыншықтар мен шүберектен жасалған ойыншықтар тұрады. I-Стол Ойыншықтардың жаймендеп бетін ашу және Айгүлдің ойыншығын іздеу. Сұрақ-жауап. мынау қандай ойыншық? Түсі қандай? Пішіні қандай? Неден жасалған? Айгүл осының ішінде сенің ойыншығың бар ма? Айгүле: Көре алмай тұрмын өз ойыншығымды. Балалар: Бұл доп. Пішіні дөңгелек. Резеңкеден жасалған. Түсі сары. Жарайсыңдар, ендеше мына столдағы</p>		<p>Топқа кір-кір қуыршақ келеді. Таңғалу. Ой қозғау. Мына қуыршақ неге мұндай болып тұр? Қуыршаққа көмектесуге бола ма? Қалай көмектесеміз? Дид ойын: «Қуыршаққа көмею» I-көмек. Қуыршақты шомылдырамыз. Ол үшін бізге не керек? Балалардың өз ойын айтуы. -Су, сабын, сүлгі. Дид ойын: «Қуыршақты шомылдырайық» Шомылады қуыршақ, Жуынады қуыршақ. Таза қалпы төсекте Тынығады қуыршақ. 2-көмек. Қуыршақты таза кіндіру. Дид ойын: «Қуыршаққа киім тігеміз» Балаларды топқа бөлу. I-топ. Қуыршаққа трафарет арқылы көйлек салып, бояу</p>
--	--	--	--	--	--

	<p>Куыршақтар шаршалады енді оларды мәшиннемен үйлеріне апарып салайық. «Мәшинне» әнінің ырғағымен бәріміз үйге қайтайық. Мәшинне, мәшинне келе жатыр, ішінде, ішінде шопыр отыр. Би-би-би! Би-би-би! Қызығушылықты ояту</p> <p>Топқа 3 түсті шар ұшып келу.</p> <p>Шардың түстеріне байланысты дамытушы орталыққа бөліну.</p> <p>1-ші орталық: Дид ойын:</p> <p>«Ойыншықтармен дос болам» балаларға машина, куыршақ, кірпі, күшік, робот, автобус, құрылыс материалдары, т.б. әртүрлі материалдан жасалған ойыншықтардың ішінен өзіне ұнаған ойыншықтың біреуіне сипаттама жасайды.</p> <p>2-ші орталық: Дид ойын: «Үйіне орналастыр балалар</p>	<p>1. Куыршақты жоғары көтереміз, сосын төментүсіреміз. Орындауы: ойыншықты оған карап тұрып жоғары көтеру. (3-4 рет қайталау)</p> <p>2. Куыршақты еденге отырғызып, оның көзіне жараймыз. Орындауы: иілу және отыру – әрқайсысы әртүрлі орындауы мүмкін. (3-4 рет қайталау)</p> <p>3. Куыршақпен жасырынбақ ойнайық. Етпетінен жатып куыршаққа карау, бетін алақанымен жасыру «ішпен жатып, нықпен тіреп басын сәл көтеру, иіліп «жасырыну». (3-4 рет қайталау).</p> <p>4. Куыршақпен билейік. Куыршақты қолға алып, әркім өз әлінше бір орында би қимылдарын жасау. (15–20 сек қайталау)</p> <p>Қимылдың негізгі түрлері: Қолға куыршақты ұстап, екі жіп арасымен тұзу жүру.</p> <p>Қимыл-қозғалыс ойыны: «Күлше нан»</p> <p>Куыршақтарды үлкен шеңбер бойымен отырғызуды ұсынады</p>	<p>ойыншықтарды көрейік. Мынау қандай ойыншық? Пішіні қандай? Неден жасалған? Түсі қандай? Айгүл осының ішінде сенің ойыншығың бар ма?</p> <p>Айгүл: Мына ойыншықтардың ішінен таба алмадым.</p> <p>Балалар: Домбыра. Сопақ пішінді. Ағаштан жасалған. Сары. Сандық. Төрт бұрышты. Ағаштан жасалған. Түсі көк.</p> <p>Үшінші столамы жарайықшы</p> <p>Балалар мынау қандай ойыншықтар? Неден жасалған? Түстері қандай? Айгүл осының ішінде сенің ойыншығың бар ма?</p> <p>Айгүл: Алақай, менің ойыншығым табылды. Мынау менің ойыншығым. Балалар рахмет сендерге ойыншығымды табуға көмектескендеріңе.</p> <p>Балалар: Машина, куыршақ. Машина темірден жасалған қатты. Куыршақ шүберектен жасалған жұмысақ.</p> <p>Тәрбиеші: Жарайсындар</p>		<p>2-топ: Куыршаққа шалбар жапсыру.</p> <p>3-топ: Куыршақтың бантигін гүл арқылы құрастыру.</p> <p>Ой дамыту. Куыршақ қандай болды? Таза жүру үшін не керек? Куыршаққа тәкпақ айтып берейік</p> <p><u>Ернұр Сейдахмет</u> Куыршақ Жақсы көрем әкемді, Маған куыршақ әкелді,</p> <p>Өзім пішіп көйлегін, Өзім тігем өрнегін.</p> <p>Өріп берем шашын да, Бояп берем қасын да,</p> <p>Кешкілік, күн батқанда, Бәрі ұйқыға жатқанда,</p> <p>«Әлди-әлди» әнімен, Ұйықтатамын оны мен.</p>
--	--	--	---	--	--

	<p>ойыншықтарға арнап үй құрастыруды.</p> <p>3- орталық:</p> <p>«Көленжесін тап»</p> <p>Ойыншықтарды өз көленжесіне жапсыру</p> <p>Сергіту сәті:</p> <p>Біз ойыншықпен ойынаймыз, Қоян сияқты секіреміз. Аю сияқты қорбандап, Қу түлкідей жүгіріп, Қуыршақпен дос болып, Доп сияқты домалап Бір керіліп аламыз</p> <p>Дида ойын: «</p> <p>Орнында не жоқ?»</p> <p>Шарты: үстел үстіне бойыншық қойылады. Балалардан көздерін жапқан кезде тәрбиеші бір ойыншықты алып тастайды. Балалар қай ойыншық жоқ екенін айтады.</p> <p>Біздің саяхат ойыншарты:</p> <p>Балалар шеңберде отыра ады, педагог балаларға саяхатқа баратындарына айтады. Көз алдарына елестетіп, жымыл қозғалыстарды орындаймыз</p> <p>1. Баспалдақтан баяу,</p>	<p>(үлкен шеңбер залдың ортасында).</p> <p>Қуыршақтардың туған күнін атап өту үшін «Күлше нан» ойынын ойнаймыз.</p> <p>Бәріміз бір- біріміздің қолымыздан ұстаймыз.</p> <p>Туған күнді тойлауға</p> <p>Пісірейік біз күлше нан.</p> <p>Пісі қандай дәмді, Өзі қандай сәнді.</p> <p>Қызырып піскен күлше нан, Қазаннан түскен күлше нан.</p> <p>Күлше нан, бұрыл солға, Күлше нан, бұрыл оңға, Жан-жағына кара да, Қуыршақты таңда.</p> <p>(Өз қуыршақтарын алып, әркім өз әлінше би жымылдарын жасайды. 2 рет қайталайды).</p> <p>Қуыршақтар шаршады, енді оларды мәшинемен үйлеріне апарып салайық.</p> <p>«Мәшине» әнінің ырғағымен бәріміз үйге қайтайық.</p> <p>Мәшине, мәшине келе жатыр, ішінде, ішінде шопыр отыр.</p> <p>Би-би-би! Би-би-би!</p>	<p>балалар әр түрлі ойыншық түрлерін көрдік. Бұлар жай ойыншықтар емес сиқырлы ойыншықтар.</p> <p>Ендеше балалар ойыншықтар түрлерін көрдік, сипаттама бердік.</p> <p>Енді ойыншықтар туралы тақпақтарымызды айтайықшы.</p> <p>Тақпақ Ойыншықтар</p> <p>Біздер де бар қуыршақ Бұзау, қозы, құлыншық Ойыншықтар тыңдайды Емес олар ұрыншақ</p> <p>Саяхаттан қайту.</p> <p>Дида ойын: «Бөлігін тап»</p> <p>Шарты: Ойыншықтардың жоқ бөлігін тауып құрастыру.</p> <p>Тәжірибе: Шар неге ұшады?</p> <p>Түсіндіру жұмысы: Екі шар біреуі үрленген, екіншісі үрленбеген.</p> <p>Сұрақ: Қайсы шар ұшады?</p> <p>Үрленген шар неліктен ұшады? Өйткені оның ішінде толы ауа бар, егер оның ауасын шығарсақ мына шар секілді олда ұша алмайды.</p> <p>Шардың ауасын шығару.</p>		
--	--	--	--	--	--

	<p>асықпай түсеміз; 2. Далаға шықтық күннің көзіне қуанып жүгіндік; 3. Айгерімдоптымылпжергесоғабастады; 4. Балалар тез секірді; Бірақкүнкүркірепжанбыржаубастады, алдыменакырын, сосынкаттыжауды. Балалар қорқып тез-тез балабақшаға оралды.(осы кымылдардың барлығын музыкалмен ойнайды.</p>		<p>Енді шар ұша аламы? Неге? Әр балаға шар беру. Дыхательный гимнастика. «Шар үрлейміз»</p>		
2-танғы ас	<p>Үнемді тұтыну ережелерін түсіндіру.Балалардың беті қолын жуып, танғы асқа отыру. Ас ішу мәдениетімен таныстырып отыру. Қауіпсіздік ережелері- тамақ ішу кезінде, құралдарды пайдалану кезінде қауіпсіздік ережелерін ескерту. Қасық, шанышқыны дұрыс пайдалануды үйрету. Асты сөйлемей ішу. Астан соң беті – қолды жуу.</p>				
Серуенге дайындық	<p>«Еңбегі адал жае өрен» - өз-өзіне қызмет. Киіну: Серуенге шығу, балаларды біртіндеп киіндіру, киімдерінің дұрыс киілуін қадағалау, қатармен жүруге дағдыландыру.</p>				
Серуен	<p>Картотека №7 Бақылау:Бүгін күн қандай? Жел бар ма?</p>	<p>Картотека №9 Бақылау: Торғай мен Қарғаны бақылау.</p>	<p>Картотека №8 Бақылау: Аула сыпырушы-ның еңбегін бақылау.</p>	<p>Картотека №12 Бақылау: Аула маңындағы көліктерді бақылау.</p>	<p>Картотека №17 Бақылау: ауа- райын бақылау</p>
	Серуен картотекасынан				
Серуеннен оралу	<p>Үнемді тұтыну. «Суды, тамақты, энергияны үнемді тұтыну» Тазалық процедурасы. Қолдарын сабынмен жудыру,өз сүлгілеріне сүртінулерін талап ету, ұқыптылыққа, тазалыққа тәрбиелеу</p>				

	Балаларға реттілікпен киімдерін шешуі, өз сөрелеріне киімін жинап таза ұстауды, су болған киімдерін тәрбиешіге көрсетуге үйрету. Гигиеналық шараларын ұйымдастыру. Түскі асқа дайындық.				
Түскі ас	Ұқыпты тамақтану дағдыларын, ас құралдарын қолдану дағдыларын жетілдіру. Тамақтану алдында мұхият жуынуды, тамақтану әдебін сақтап, асты аз-аздан алып, шусыз жеуді үйрету. Тамақтан соң ауыздарын шаюды қалағалау				
Күндізгі ұйқы	Белгілі жүйелікте киімдерін шешуді, киімдерін ұқыпты орындыққа іліп қоюды пысықтау. Өз төсек орындарын дайындап жатуды дағдыландыру, үлгере алмаған достарына жәрдемдесу. Балалардың тыныш ұйықтауына жағымды жағдай жасау				
Біртін деп ұйқыдан ояту, сауықтыру шаралары	№1	№1	№2	№2.	№3
	1. Ояну Қандай ғажап керемет, Әсем есік ашылды. Түрлі - түсті бояулар, Аспанда жайылып шашылды Ұйқымшайдайашылды	1. Ояну Қандай ғажап керемет, Әсем есік ашылды. Түрлі - түсті бояулар, Аспанда жайылып шашылды Ұйқымшайдайашылды	1. Ояну Балапандар тұрайық Көзімізді ашайық Жан-жаққа біз қарайық Бір күлімдепалайық.	1. Ояну Балапандар тұрайық Көзімізді ашайық Жан-жаққа біз қарайық Бір күлімдеп алайық.	1. Ояну Көзімізді ашайық Бойымызды жазайық Қолмен көзді ұқалап Созылыпбіралайық.
<p>Қауіпсіздік ережесі – ұйқыдан тұру кезінде қауіпсіздік шараларын түсіндіру.</p> <p>«Еңбегі адал жас орен» - ұйқыдан тұрып киіну өз-өзіне қызмет.</p> <p>Ұйқы ашар жаттығу картотекасынан</p>					
Бесін ас	Қолдарын сабындап жуып, өз сүлгілеріне сүрту, ұқыпты тамақтану дағдыларын, тамақтану әдебін дұрыс сақтай білуге дағдыландыру.				
Балалардың дербес әрекеті(баяу қимылды ойындар, үстел үсті ойындары, Бейнелеу әрекеті, кітаптар қарау және тағы басқа әрекеттер)	«Құстар біздің досымыз» Мақсаты: Балаларға құстар туралы білім беру, білімдерін жетілдіре түсу. Суреттер бойынша есте сақтау қабілетін дамыту. Құстарға қамқорлықпен қарауға баулу.	«Жемістер жыры» Алма Нарттай қызыл алма бар, Мәз болады алғандар. Жазда әдемі киінем, Тілді балдай үйірем. Өрік Умылған өрікпін, Бау-бақшаға көрікпін. Қара деген атым бар, Менен де дәм татыңдар. Сергіту сәті: Экологиялық мәдениетті қалыптастыру негізінде	Күн мен жаңбыр. Балалардың алаңның бір шетінен немесе бөлменің қабырғасынан біразырақ жерге қойылған орындықтардың артында тізерлеп отырады да «терезеге» (орындықтың арқасындағы тесікке) қарайды. Тәрбиеші: «Аспан ашық, күн шығып тұр! Серуенге шығуға болады», - дейді. Балалар бүкіл алаңда жүгіріп жүр. «Жаңбыр! Тез үйге жүріңдер!» деген сигналды естіп, бәрі өз орындарына қарай жүгіріп келіп, орындықтардың артына отырады. Тәрбиеші қайтадан: «Күн шықты! Барыңдар,	Тақпақ үйрету. Бір үйде біз нешеуміз? Кел санайық екеуміз. Бас бармағым - атам, Балан үйрек - апам, Ортан терек - әкем, Шылдыр шүмек - анам, Кішкентай бөбек - мен. Біз үйде нешеуміз? Біз үйде – бесеуміз Ұлттық құндылық негізінде.	Кел, тыңдайық ертегі. «Балапандар» ертегісі Мақсаты: Ертегі желісіндегі кейіпкерлердің жағымды және жағымсыз образын ажырата біледі. Еркін ойын Жанама бақылау Әжемнің ертегісі Дене тәрбиесі Кіріспе бөлім.

	<p>Экологиялык мадениетти калыптастыруу негизинде</p>		<p>серуендендер», - дейли, ойын кайта басталады. Экологиялык мадениетти калыптастыруу негизинде</p>	<p>Балалармен амаңдасу. «Пойыз» ойыны. Балаларга үлкен себеттеги сылдырмакты көрсөтү. Сылдырмакты балалардын өздерине алгызып, бирини соңунан бирин жүргүзүп, шеңберге тургузу. Негизги бөлүм Жалпы даму жаттыгуулары: Сылдырмакпен 1. Б.к.: тик туру, аяк бирге, сылдырмак кеудеде. Сылдырмакты алга созу. Жогары көтөрү. Алга созу. Б. к. Келу 2. Дене бөлүшкөттөрүнө арналган жаттыгуулар: Сылдырмакты алга созу. Отыру, туру. Б. к. Келу 3. Аяк бөлүшкөттөрүнө арналган жаттыгуулар: Аяк арасы нык көлөмүндөй алшак, сылдырмак кеуде тусунда.</p>
--	---	--	---	---

					<p>Сылдырмақты алға созу. Еңкею, сылдырмақты тізеге тигізу. Б. қ. келу.</p> <p>Б. қ.: тік тұру, сылдырмақты қос қолмен ұстау.</p> <p>1. Қос аяқпен секіру. Б. қ. келу.</p> <p>Тыныс алу: «Сылдырмақты үрлеу».</p> <p>Негізгі қимыл қозғалыс жаттығулары: Қолға сылдырмақ ұстап гимнастикалық орындық үстімен жүру.</p> <p>Қимылды ойын: №13. «Қонырау қайдан естіледі?» Мақсаты: Балалар қабырғаға беттерін беріп тұрады. Күтуші апай бөлменің басқа бір шетіне тығылып тұрады да қонырау соғады.</p>
Балалармен жеке жұмыс	Толқынбек Айханша Олжасқызы Ерболат Аль-Ислам Ержанұлы «Зат неге	Толқынбек Айханша Олжасқызы Ерболат Аль-Ислам Ержанұлы Түрлі түсті жолақшалар. Мақсаты: Балаларды ұзын – қысқа, түрлі – түсті	Қизатқызы Каусар Рамазанұлы Айбар «Кілтті тап» Мақсаты: Балаларды түстерді, геометриялық пішіндерді ажырата білуге үйрету, көру, ойлау қабілеттерін арттыру.	Молдажан Занғар Нурбатұлы Тәттімбекқызы Айым «Қажет суретті тап» Ойынның мақсаты: Үлкен және кіші ұғымдарын түсіндіру.	Набиқарим Айлин Наурызбек Ерзат Әбілмансұр «Көжекті жасыр» Мақсаты: Төрт мүмкіндіктің ішінен екі берілген нысанды

	«жасайды?» Мақсаты: Геометриялық денелер мен фигуралар туралы білімдерін бекіту; айналадағы заттардың геометриялық пішінін ажырата білу дағдыларын дамыту.	жолакшаларды ажырата білуге үйрету.		Үлкен-кіші заттарды топтауға үйрету.	таңдауға үйрету.
Кешкі ас	Ересектің бақылауымен бетін, қолдарын ластанған кезде және тамақтың алдында өз бетінше жуу, беті мен қолын жеке орамалмен құрғатып сүрту, ересектің көмегімен өзін ретке келтіруін қалыптастыру. Өз орнын тауып отыру. Үстел басында қарапайым мінез-құлық дағдыларын қалыптастыру: нанды үгітпеу, тамақты ауызды жауып шайнау, ауызды тамаққа толтырып сөйлемей. Тамақтанып болғаннан кейін алғыс айтуды үйрету, балаларға табиғи ресурстардың шектеулі екенін түсіндіру, суды, жарықты, үнемдеуге үйрету. Мәдени-гигиеналық дағдылар, өзіне-өзі қызмет ету, кезекшілердің еңбек әрекеті, «Үнемаі тұтыну» Адал азамат біртұтас тәрбие бағдарламасы				
Серуенге дайындық	Серуенге шығу туралы балаларға түсіндіру жұмыстары. Киімдерін дұрыс киіп білуге үйрету. Аяқ киімнің оң солын түсіндіру. Серуенге шығу. Балалардың киіну реттілігін бақылау, киінгенде түймелерін қадап, аяқ киімінің бауын байлауды, киіміндегі олқылықтарды жөндеуді қадағалау. Киім шкафтарын таза ұстау және жинау				
Серуен	Картотека №7 Бақылау: Бүгін күн қандай? Жел бар ма?	Картотека №9 Бақылау: Торғай мен Қарғаны бақылау.	Картотека №8 Бақылау: Аула сыпырушының еңбегін бақылау.	Картотека №12 Бақылау: Аула маңындағы көліктерді бақылау.	Картотека №17 Бақылау: ауа-райын бақылау
	«Еңбегі адал жас өрен» - серуен кезінде экологиялық мәдениет қалыптастыру. Табиғатқа қамқорлық таныту. Таңғы серуенді бекіту.				
Серуеннен оралу	Топқа оралу кезінде жылдам қатарға тұруды дағдыландыру. Асықпай бір-бірін итермей жүруді үйрету. Топта киетін аяқ киімдерін өз бетінше ауыстырып, киюін қалыптастыру. Жұмбақтар шешу, өлеңдер, әндер жанылтпақтар, санамақтар және т.б. жаттау (көркем әрекет, дербес ойын әрекеті).				

Балалардың дербес іс-әрекеті (жымылдық, ұлттық, сюжетті-рөлдік, үстел үсті-баспа және басқа ойындар), бейнелеу іс-әрекеті, кітап қарау және басқалары)	Добым, добым домалақ Тоқтамайсың домалап Үстел үстін бүлдірдің Тәрелкені сындырдың	Дид ойын: Атын ата Максаты: заттардың атын атап айта білуге үйрету.	Достар бірге жүреміз Бірге ойнап күлеміз Бірге балық аулаймыз Міне біздер қандаймыз	Дид ойын «Жұп суреттер» Максаты: Балалар бірдей суреттер тауып құрастырады.	Менің отбасым Максаты: отбасы мүшелерін танып білуге үйрету.
Балалардың үйге қайтуы	«Өнегелі 15 минут» Қауіпсіздік ережесі - ата-анамен бала өмірінің көшеде, үйде қауіпсіздігі туралы әңгіме жүргізу.				
Ұсыныс	Ата аналармен балалардың төлем ақысы туралы, балалардың тазалығы туралы, балалардың тәртібі туралы жеке әңгімелесу.	Ата – аналарға балалармен үйде жеке жұмыс түрлерін мысалы суретті әдемі жапсыруға үйретуін есеру және кеңес беру. Балалардың үйге қайтуы.	Балалардың ауа-райына сәйкес киіндіру туралы әңгімелесу. Балалардың тәртібі жайлы әңгімелесу. Төлем ақыларын уақытымен төлеуін айту Балалардың үйге қайтуы. Балалардың сұранып үйге қайтуы	Ана – аналармен әңгімелесу. Балаланы балалабақшаға уақытында әкеулерін ескерту.	Ана – аналармен әңгімелесу. Баланың бүгінгі жетістігі туралы әңгімелесу.

Әдіскер Заһра Захаирова.Н.Н

Топ тәрбиешілері: Қарибаева С М
Ерікбек Бақытгүл

Ф.О.

Тәрбиелеу - білім беру процесінің циклограммасы
Қыркүйек айы 2024 жыл 3- апта

Күн тәртібінің үлгісі	Дүйсенбі 16.09.2024	Сейсенбі 17.09.2024	Сәрсенбі 18.09.2024	Бейсенбі 19.09.2024	Жұма 20.09.2024
Балаларды қабылдау	Күй күмбірі – баланы қабылдау кезінде қазақтың күй өнерін бала бойына сіңіру. Балалардың көңіл-күйін бақылау, дене қызуын өлшеп тазалықтарын тексеру. Арнайы журналға тіркеу. Мәдени- гигиеналық шараның орындалуын қадағалау. Медбике, психологпен бірлескен жұмыс.				
Ата-аналармен әңгімелесу, кеңес беру	«Өнегелі 15 минут» - ата-анамен әңгіме жүргізу барысында баланың денсаулығы, қарым-қатынасы, шығармашылығы туралы кеңес беру. Балалардың демалыс күндерін қалай, қайда өткізгендері жайлы әңгімелесу. Ата-аналарға ертеңгілік жаттығуға балаларды үлгертіп әкелулерін ата-аналарға түсіндіру				
Балалардың дербес әрекеті (баяу қимылды ойындар, үстел үсті ойындары, Бейнелеу әрекеті, кітаптар қарау және тағы басқа әрекеттер)	Картотека №3 «Құстар біздің досымыз» Мақсаты: Балаларға құстар туралы білім беру, білімдерін жетілдіре түсу. Суреттер бойынша есте сақтау қабілетін дамыту. Құстарға қамқорлықпен қарауға баулу.	Картотека №5 «Өзім және отбасым» Мақсаты: Отбасындағы қарым-қатынас мәдениеті туралы түсінік беру, бақытты жанұяның қандай болу керектігін кеңінен түсіндіру.	Картотека №2 «Балабақша» Мақсаты: балабақша қызметкерлерін және оларға қажетті құралдарды дұрыс атап, ажырата білуге үйрету.	Картотека №4 «Бұны қай кезде киелі?» Мақсаты: әр жыл мезгілінде қандай киімдер киетінін баяндау арқылы сөздік қорларын молайтып, ауыз екі сөйлеуге баулу.	Картотека №1 «Бұл қай мезгіл?» Мақсаты: күз мезгілінің ерекшеліктері мен өзгерістерін ажыратып айтыту. Сөздік қорын байыту.
	Экологиялық мәдениетті қалыптастыру мақсатында ойындар топтамасы Әлеуметтік –эмоционалды дағдыларды қалыптастыру картотекасынан				
Таңертеңгі жаттығу	Қыркүйек айының 2- аптасына арналған таңғы жаттығу кешені. Жаттығу кешені қосымша тіркелген Мақсаты: Жалпы даму жаттығуларын дұрыс жасай отырып, баланың қимыл-қозғалысын шыңдау				
Таңғы ас	Үнемді тұтыну- суды, тамақты ұжымды пайдалану. Балалардың беті қолын жуып, таңғы асқа отыру. Ас ішу мәдениетімен таныстырып отыру. Қауіпсіздік ережелерін үйрету. Қасық, шанышқыны дұрыс пайдалануды үйрету. Асты сөйлемей ішу. Астан соң беті – қолды жуу.				
Ұйымдастырылған іс-әрекетке дайындық	«Балалар кітапханасы» жобасы аясында.				
	Асапан ашық көгілдір	Табиғат ол –анамыз, Табиғатқа баламыз.	Қол ұстасып, дөңгеленіп, Тұра қалдық ексеуміз.	Кел, балалар, күлейік, Күлкіменен түлейік!	Кел, балалар, күлейік!

	Күн шуағын төгіп тұр! Қол ұстасқан біздері, Тереземнен көріп тұр	Құшағында ойнаймыз, Шаттық әнге саламыз.	Өзіміз де дөңгелек Күнге ұқсайды екенбіз.	Қабат түйген не керек, Көңілді боп жүрейік!	Күлкіменен түлейік! Күлкі көңіл ашады, Күліп өмір сүрейік!
Білім беру ұйымының бойынша ұйымдастырылған іс-әрекет	Экологиялық мәдениетті қалыптастыру. Жас экологтар - Танымдық, эксперименталдық іс-әрекет				
	<p>Дене шынықтыру 9.10-9.20</p> <p>Дене тәрбиесі</p> <p>Кіріспе бөлім</p> <p>Сатпа тұру, әр түрлі бағыт-та жүру, тәрбиешінің белгісі бойынша шапыранды жүгіру жай жүруге ауыса отырып, өз орындарына тұру.</p> <p>Негізгі бөлім</p> <p>Жалпы даму жаттығулары.</p> <p>Жіппен 5 – бөлім.</p> <p>1. Аяқты ашық қою. Жіпті омырауға ұстау, алға созу, жоғары көтеру, алға соу, бастапқы қалып 5рет.</p> <p>2. Отырып, тұру. Жіпті омырауға ұстау, отырып жіпті алға созу, тұру бастапқы қалып 4-5 рет.</p> <p>3. Отыру. Аяқты</p>	<p>Шапалақ.</p> <p>Балалар шеңберге тұрып қолдарын созады.</p> <p>Тәрбиеші 3 деген кезде, барлықтары бір уақытта қолдарымен шапалақ соғуға тиісті.</p> <p>Балалар сендердің көңіл - күйлерің қандай? Сендер көңіл - күйлеріміз жақсы дедіңдер. Енді осы жақсы көңіл - күйлеріңді көрсетіңіздерші.</p> <p>Көңілді болғанда не істейміз?</p> <p>Ғажайып сәт</p> <p>Не деген тамаша.</p> <p>Балалар мен танырған жұмысқа келсем бесбеджаның алдына себет толы көкөністерді тастап кетіпті.</p> <p>Ой қозғау.</p> <p>- Себеттегі көкөністерді атап шығайықшы.</p> <p>- Кияр, сәбіз, қызынақ, пияз, картоп-көкөністер деп атаймыз.</p> <p>- Көкөністер қайда өседі екен?</p> <p>- Көкөністердің құрамында қажетті дәрумендер өте көп көкөністердің бірі-кияр мен</p>	<p>Музыка 9.00-9.10</p> <p>Дене шынықтыру 9.30-9.40</p> <p>Музыка</p> <p>Тақырыбы: Біздің қуыршақ «Балдырғандар марш» ойналып, балалар педагогтің көрсетуімен әуенді юмыл-қозғалыстарды бірге қайталайды.</p> <p>Шеңбер бойымен жеңіл әуенге елесіп аяқтының басын жүруге, серіптелі қозғалыс жасу, айналу т.б.</p> <p>қарапайым би қимылдарына қайталауды ұсынады</p> <p>Балалардың назарын үстел үстіндегі қуыршаққа аударады.</p> <p>Жуың, жуың, жуынсақ, қандай жақсы, қуыршақ! Өйтпегенде, бөпешім, Кіраеп кеткен екенсің. Қазірап тақ баласың, Қуандыманшың (М.Жаманбағинов)</p> <p>Музыкатың дауы «Кіркүыршақ» (И.Нүсіпбаев, Ж.Қашқабай) «Өншімәт» мұның, сипатын үстеліңді ру. Балалар менталдықтық туралы әңгіме тіту.</p> <p>Әнайту: «Көңілді қуыршақтар»</p>	<p>Қызығушылықты ояту</p> <p>Дид ойы: «Неің даусы?»</p> <p>Дыбыс шығып есіктен тауық кіреді. Балалар бізге не келді? Тауық сендерден көмек сұрап келіпті</p> <p>Ол өзінің балапанын жоғалтып алыпты. Көмектесеміз бе</p> <p>Тауық балапанын іздеп шарашап қалыпты</p> <p>- Балалар тауық не жегенді жақсы көреді?</p> <p>Олай болса тауыққа жем берейік. Мыңда тары мен бұршақ араласып кетіпті.</p> <p>Тауыққа тарыны тауып берейік.</p> <p>Сәусақ моторикасына арналған ойын:</p> <p>«Тары жинаймыз» (қалташада тігілген бұршақ пен тарыны айыру)</p> <p>Саяхатты хабарлау.</p> <p>Тауықтың балапанын іздеуге жолға шығамыз. мына жерде өзен ағып жатыр екен, қалай өтеміз? Балалар: Көпір саламыз.</p> <p>Үлкен дөңгелек тастардан балалар үлкен дөңгелек</p>	<p>Дене шынықтыру 9.10-9.20</p> <p>«Көңілді доп»</p> <p>Доптармен ойнау қызықты. Бірақ мұндай ойындардың өзінше доппен ойнау кезінде қауіпсіздік ережелерін ұмытып қалсаңыз, жамандықтар туындайды.</p> <p>Доппен ойнаудағы қауіпсіздік.</p> <p>Шыны терезелердің дүкен витриналарының жанында доппен ойнауға болмайды.</p> <p>Негізгі? Доп оларды құлатуы, сындыруы мүмкін.</p> <p>- Жолдың жүріс бөлігінің жанында доппен ойнамаңыз.</p> <p>Негізгі? Доп өтіп бара жатқан көліктің дөңгелектарының астына шығып, апатқа әкелуі мүмкін.</p> <p>Және, әрине, ешбір жағдайда жолда допқа</p>

<p>алшак кою. Жип ті алға ұстау, еңкейіп оң аяқтың ұшына тигізу, солай сол аяққа. 5-рет</p> <p>4. Арқамен жату. Жіпті бастан асыра ұстау, аяқты көтеріп жіпті аяқтың ұшына тигізу. Оң аяқ, сол аяққа. 5-рет.</p> <p>5. Жіп жерде. Колды белге ұстап жіптен секіру.</p> <p>Тыныс алу жаттығулары: «Ұйқ мдағы мысық» «п-ы-р, п-ы-р» деп айту. Мұрынмен дем алып, ауыздан демді шығару</p> <p>Негізгі қиын – қозғалыс жаттығулары. -Гимнастикалық орындық үстіннен ішімен тартылып жүру.</p> <p>Қиынды ойын: «Мысық пен торғайлар»</p> <p>Шарты: Балаларды етплікке үйрету</p> <p>Қызығушылықты ояту</p> <p>-Балалар, біз таныртың ұйқмдан оянып, көзімізді</p>	<p>қызанақ.</p> <p>- Қиярамы түсі қандай? Пішіні сопақша түкті болып келеді.</p> <p>-Қызынақтың түсі қандай? Қызанақ-қызыл түсті пішіні дөңгелек.</p> <p>Сергіту сәті:</p> <p>Көкөністі көп жейміз Дәрумені көп дейміз Кел бәріміз, бір жүріп Көкөністі тереміз Себет түбінен хат тауып алу. Бағыбан атадан жіберген. Хаттам оқу.</p> <p>Құрметті бұлдіріңдер Мен сіздерге хат жазып отырған себебім мен жазда ескен көкөністерімді жөнуге үлгірмей жатырмын.</p> <p>Бақшамдағы қыяр мен қызанақтарымды жөнуге көмектесесіңдер ме ? Мен сіздерді күтемін.</p> <p>Бағыбан атаға көмек.</p> <p>Балаларды топқа бөлу.</p> <p>1-топ. Қыярды бояйды</p> <p>2-топ. Қызылған дайын қызанақты жапсыру.</p> <p>3-топ: Сәбізді мүсіндеу</p> <p>4- топ: Себет құрастыру.</p> <p>Дайын жұмыстарды себетке салып Бағыбан атаға беріп жіберу.</p> <p>Балаларды малақтау.</p> <p>Қим ойын:</p> <p>Кішкене қоян, шыға ғой...</p> <p>Бір топ бала тәрбиешімен бірге дөңгелегіне тұра қалады.</p> <p>Тәрбиеші кім кішкене қоян</p>	<p>Г.Жогаева)</p> <p>Әнді орындап беріп, әуені нересеке термен бірге қосыла айтуға үйрету.</p> <p>«Доп» (Б. Қыдырбек, А. Асылбек) өнін еске түсіру, жайталау.</p> <p>Музыкалық-ырғақтық қозғалыстар: «Көңілді қуыршақтар биі» («Билеуіренейік» жөнағын ал).</p> <p>Қуыршақтарды ұстап, би жөмелдерін орындауға үйрену.</p> <p>Әуенің көңілді сипатына сай ширақ жөмелдеуін, мәнерлі билеуін қалағалау.</p> <p>Кел, балақан!» (К. Қуатбаев, А. Асылбек)</p> <p>Ән-ойынды еске түсіру, пысықтау</p> <p>Дид ойын:</p> <p>«Табиғатқа қалай көмектесе аламын?»</p> <p>- Ауа таза болу үшін не істеу керек? Ағаш, гүл егу</p> <p>- Су мөлдір болу үшін не істеу керек? Ластамау</p> <p>- Ағаштарға қалай көмектесе аламыз?</p> <p>Су құро, қопсыту</p> <p>- Судағы жәндіктерге қалай көмектесеміз?</p> <p>- Құстарға қалай көмектесеміз?</p> <p>Ширату. «Құм, тас, су».</p> <p>«Құм» дегенде әр жерде шашыранқы болып отыру.</p> <p>«Тас» дегенде өз қолмен мүсін жасап тұра қалу.</p> <p>Су дегенде толқын жасап қалу.</p> <p>Түсініктеме</p> <p>-Ауаны жұтамыз</p>	<p>пішінді жөнестырып көпір құрастырады.</p> <p>Судың түсі қандай?</p> <p>Балалар: Судың түсі көгілдір Судан қолды белге қойып өтеміз.</p> <p>Мына судың жиегінде балаландар шалғынға құлап қалыпты қане оларға көмектесіп тауыққа берейік.</p> <p>Ой қозғау</p> <p>Үлкен форматтағы шалғынның суретіне балаландарды жапсырып, тауықты қасына қою.</p> <p>Г. Волгинаның «Балаландар» әні.</p> <p>Ертіп сары балаландарын – Айдарлы өсем шықты тауық.</p> <p>«Кетпендер ұзап, балаландарым», Қыт-қыт, - дейді ауық-ауық.</p> <p>Ой қозғау.</p> <p>Сұрақ-жауап</p> <p>-Тауық балаландарына не деді?</p> <p>Бізге үлкендерден алыс кетіп қалуымызға болмайды екен.</p> <p>Тауықтың балаларға рақмет айтуы.</p> <p>Сажаттан қайту</p> <p>Дид ойын:</p> <p>Менің балаларым қайда?</p> <p>Ойын шарты: Педагог балаларға карточкада тауық, үйрек, күрке тауық, ит, мысық аналарын т.б көрсетеді, ал балалардың қолдарында кіші карточка (балалары) вудео қойылып,</p>	<p>жүгірмеу керек!</p> <p>Доптың үстіне отыруға болмайды. Неліктен?</p> <p>Доп жарылып қалуы мүмкін.</p> <p>Барлық заттардың пішіні болады.</p> <p>Геометриялық фигуралар мен заттарды қарастыру, оларды атау.</p> <p>Қаранышы, оларда ортақ нәрсе бар ма? Бір пішіндегі фигуралар мен заттарды байланыстыру үшін қарындашты пайдаланыңыз.</p> <p>Енді доптың суретін салайық. Доптың пішіні қандай?</p> <p>Әрқайсысың қандай доп салғыларың келетінін ойланғандар: үлкен немесе кішкентай доп, оған қандай түстерді қолданасың. Көзіңді жұмып, өз добыңды елестетіп қор.</p> <p>Шығармашылық жұмыс «Менің сүйікті добым»</p> <p>Енді бәріміз кішкентай ғалым болып, допты зерттеп көрейік.</p> <p>Эксперимент: «Менің</p>
---	--	--	---	--

<p>ашқыда ең бірінші нәні көреміз? -Еңдеше, күзмен, жер-анамен, достарымызбен амандасайықшы! Армысың, Алтын күн! Армысың, Жер ана! Аласанды ашабайық, Күннің нұрын салайық</p> <p>Ой дамыту. Сұрақ-жауап Балалар осы күн бізге не үшін керек? Егер күн болмаса мына гүлдер, шөптер өсе ме? Күн маған да саған да керек екен. Олай болса күн туралы ертегі еліне саяхат жасайық.</p> <p>«Күн сәулесі» ертегі -Ертеде аспанда Күн сәулесі өмір сүріпті. Күн сәулесі аспанда жалығып, жер бетіне түсуді ойлайды. Жерге түсіп, жылаған гүлді көріп, оған жылуын сыйлайды. Гүл хуанып, күлімсіреп, рақметін айтады. Үніп бара жатып, қанатын сулап алып ұша ламай жүрген</p>	<p>болды деп сұрайды. Бәрі айналып жүріп мынадай өлең айтады.</p> <p>Жүр, көжегім, шыға ғой, Сұр көжегім, шыға ғой! Айтқанымды ұта ғой. Міне, былай шыға ғой!</p> <p>Кішкене деп атаған бала ортаға шығады. Өлеңін ендігі шумағын айтып болғаннан кейін, барлық ойынушылар, қоянға не істеу қажеттігін көрсеткендей, тиісті қояндар жасайды. Ол да балалардың істеген қимылдарын қайталайды.</p>	<p>-Күн жылуын, жарығын береді. -Жер ана бізді азықпен қамтамасыз етеді? -Сусыз тіршілік жоқ -Ағаш айналаға қорық береді, қолөңкесін тосады.</p> <p>Шапалақ әдісі. Дидактикалық ойын: «Кім тиіс емес?» Табиғат құбылыстары туралы жұмбақтар Көзге ілінбейді, Жұтсаң білінбейді. (Ауа) - Бізге ауа не үшін керек? (дем алу үшін) - терең дем алыңыз, содан кейін дем шығарыңыз. Біз қазір не істедік? (біз ауамен дем алдық және дем алдық) - Балалар, сендер ауаны көре аласыңдар ма? «Мен де көрмеймін, бірақ мен білемін, біздің айналамызда барлық жерде ауа бар. - Неге біз оны көрмейміз? - Сонымен ол қандай түсті? (түссіз)</p> <p>Ой қозғау. Еңдеше сендер ауаны тертейтін кішкене ғалымдар болғыларың келе ме? Балалардың жауабы. Иә</p> <p>Тәжірибе №1. - стакандағы суға батырылған сабанға түтікше арқылы үрленіз. Не болып жатыр? (көпіршіктер шығады) Қорытынды: Ауа біздің ішімізде. Біз түтікке үрлейміз, ол шығады. Бірақ көбірек үрлеу</p>	<p>балалардан сұраймы, балалар әуенді танып не туралы айтылғанын ұғып керек карточканы көрсетеді.</p>	<p>дөбым» Мақсаты: Жеңіл заттардың суда қалқып қана қоймай, сонымен қатар судан «секіріп кетуі» мүмкін екендігі туралы түсінік беру. Тапқырлықты, зейінді, байқағыштықты дамыту. Қолданылатын материалдар: су толтырылған шағын ванна, кішкентай резеңке доп, майлық, қарындаш, қағаз. - Доп суға батады ма? Балаларды допты қолдарымен ұстап көруді ұсыну. - Ол қандай? (серпімді, жеңіл). Су толтырылған шағын ваннаға допты салу. - Допқа не болды, неге ол батпайды? Доп қалқып тұрады, ол жеңіл. Балаларға допты ваннаның түбіне дейін батырып, қолдарымен ұстап тұрып, жіберіп қалуды ұсыну. - Допқа не болды? (Ол судың бетінен секіреді). Қорытынды: Доп ауамен толтырылғандықтан ол жеңіл және жеңіл заттар суда батпайды.</p>
--	---	--	---	--

<p>араны көреді, шуағымен қанатын жептіріп, араның ұшуына көмектеседі. Ара да оған ризашылығын білдіреді.</p> <p>Тағы ұшып келе жатып, солып қалған гүлдердің арасынан шыға ламай жатқан көбелекті көреді. Гүлдерге сәулесін түсіреді. Олар бастарын көтергенде олардың арасынан көбелек ұшып шығады. Көбелек күн сәулесіне ражметін айтады. Күн сәулесі қиын сәтте басқаларға көмектескеніне өзі риза болады. Күн сәулесі табиғат пен адамзатқа өз шуағы мен жылум қажет екенін түсініп, аспанға орнына барады.</p> <p>Сендерге ертегі ұнады ма? Күннің түсі қандай? Пішіні қандай? Ол қайда тұрады? Ертегіні талдау. -күн сәулесі жерден нені көреді? -гүлге қандай көмек көрсетеді?</p>		<p>үшін алдымен жаңа ауамен дем аламыз, содан кейін түтік арқылы дем шығарамыз және көпіршіктер алынады.</p>		<p>Су жеңіл заттарды судың бетінен итереді</p>
---	--	--	--	--

	<p>- ара не үшін ұша алмай тұрады? -араға қандай көмек көрсетеді? -солып қалған гүлдер арасынан шыға алмай жатқан қандай жәндікке көмек көрсетеді? Гүлдер, көбелек, ара, күн сәулесіне не айтады? Сергіту сәті. «Көңілді күн» музыкамен үйі аяқтау. Қане біз күнді, күннің достарын салып берейікші. Балаларды топқа бөлу. 1-топ: Графаретпен күнді салу, губкамен бояу 2-топ: Гүлдерді құрастыру. 3-топ.Араны мүсіндеу. 4-топ: Көбелектерді жапсыру</p> <p>Қортынды Мадақтау</p>				
2-таңғы ас	<p>Екінші ас алдында қолдарын сумен сабындап жуу мәдениетін қалыптастыру. Жеңдерін өз бетімен түру, жуыну кезінде киімді суламау, жуыну кезінде суды шашыратпау білігін бекіту. Өз орнын тауып отыру. Үстел басында қарапайым мінез-құлық дағдыларын қалыптастыру: нанды үгітпеу, тамақты ауызды жауып шайнау, ауызды тамаққа толтырып сөйлемей. Тамақтанып болғаннан кейін алғыс айтуды үйрету, балаларға табиғи ресурстардың шектеулі екенін түсіндіру, суды, жарықты, үнемдеуге</p>				

	үйрету. Мәдени-гигиеналық дағдылар, өзіне-өзі қызмет ету, кезекшілердің еңбек әрекеті, «Үнемді тұтыну» Адал азамат біртұтас тәрбие бағдарламасы				
Серуенге дайындық	Еңбегі адал жас өрен - мақсаты: өзіне өзі қызмет көрсету. Кініну: Серуенге шығу, балаларды біртіндеп кіндіру, киімдерінің дұрыс киілуін қалағалау, қатармен жүруге дағдыландыру.				
Серуен	Серуен №1 Күзгі жаңбырды бақылау	Серуен №2 Аула маңындағы киіздерді бақылау.	Серуен №3 Бұлтты бақылау.	Серуен №4 Жаңдықтерді бақылау.	Серуен №6 Балабақша ауласындағы құстарды бақылау
	Серуен картотекасынан				
Серуеннен оралу	«Еңбегі адал жас өрен» - өз-өзіне қызмет жасау. Қолдарын сабынмен жудыру, өз сүлгілеріне сүртінулерін талап ету, ұқыптылыққа, тазалыққа тәрбиелеу Балаларға реттілікпен киімдерін шешуі, өз сөрелеріне киімін жинап таза ұстауды, үйрету. Гигиеналық шараларын ұйымдастыру. Түскі асқа дайындық.				
Түскі ас	Үнемді тұтыну мақсаты: суды үнемді пайдалану, шашпай жуыну Ұқыпты тамақтану дағдыларын, ас құралдарын қолдану дағдыларын жетілдіру. Тамақтану адында мұқият жұмыс, тамақтану әдебін сақтап, асты аз-аздан алып, шусыз жеуді үйрету. Тамақтан соң ауыздарын шаюды қалағалау				
Күндізгі ұйқы	«Еңбегі адал жас өрен» - өз-өзіне қызмет жасау. Белгілі жүйелікте киімдерін шешуді, киімдерін ұқыпты орындыққа іліп қоюды пысықтау. Өз төсек орындарын дайындап жатуды дағдыландыру, үлгере алмаған достарына жәрдемдесу. Балалардың тыныш ұйықтауына жағымды жағдай жасау				
Біртін деп ұйқыдан ояту, сауықтыру шаралары	Жаттығу кешені № 16 Балалар тұрайық Көзімізді ашайық Қолымызды созып Шынығып бір алайық.	Жаттығу кешені № 17 Балаландар тұрайық Көзімізді ашайық Жан-жаққа біз қарайық Бір күлімдеп алайық.	Жаттығу кешені № 18 Ұйқыдан біз тұрамыз Көзімізді ашамыз Жан-жағымызға қарайық Төсектен біз тарайық	Жаттығу кешені № 19 Ұйқыдан біз тұрайық Көзімізді ашайық Анда-мында созылып Тарқасаық, тұрайық	Жаттығу кешені №20 Көзімізді ашайық Аунап, қунап алайық Самал жел бізге желпісін, Ұйқымызды ашайық
	Қауіпсіздік ережесі – ұйқыдан тұру кезінде қауіпсіздік шараларын түсіндіру. Ұйқы ашар жаттығу картотекасынан				
Бесін ас	Қолдарын сабындап жуып, өз сүлгілеріне сүрту, ұқыпты тамақтану дағдыларын, тамақтану әдебін дұрыс сақтай білуге дағдыландыру.				
Балалардың дербес әрекеті(баяу қимылды ойындар, үстел үсті ойындары,	Дид ойын: «Дәрігер Айболиттің сыйы» Есікті қағып,	Тосын сәт Қонаққа Маша келеді, балаларды орманға қонаққа шақырып, көмек сұрайды.	Қызығушылықтарын ояту. Тосын сәт. Балалар бүгін бізге Қоян қонаққа келді. Балалардан көмек сұрайды.	Қызығушылықты ояту. Балалар, бүгін бізге қонақтар келеді, қонақтар өте көңілді, жасырынбақ ойнағанды ұнатады.	Дене тәрбиесі Негізгі бөлім. Амандасу Қонжықпен ойнаймыз (таза

<p>бейнелеу әрекеті, кітап тарқару және тағы басқа әрекеттер)</p>	<p>ойыншық дәрігер Айболитті әкелу. Балалар қараңдаршы бізге қонаққа доктор Айболит келді. Доктор деген кім? Ол не істейді? Ендеше Доктор Айболит бәріміздің сау екенімізді тексергісі келеді. Барлығымыз бірге оған мойнымызды көрсетейік. «ар, ар, ар, ар» деп айтайық дыбысты анық айтуын бақылау. Мұғалім: Айболит дәрігерге сіздің «Аааа» деген сөзіміз қатты ұнады, сондықтан жақсы дәрігер бізге мына ойыншық ұсынып тұр. Дид ойын: «Атын ата» Шарты: Дәрігер заттарын атау. Халат, бас киім, дәрі салатын сумка, укол салатын ине,</p>	<p>– Сәлеметсізбе, балалар? Мен Машамын. Біздің орманымызда барлық аңдар көңілсіз, ренжіп жүр. Менімен орманға барып, аңдардың көңілін көтерейікші. Барасындар ма? – Әрине барамыз Маша. Орманға кедергі жолдармен бару. (көпірден өту) Тғндарға көмектесу. Дид ойын: «Сақинаны ала» Шарты: балалар кезекпен сақиналарды таяқшамен 30 – 35 см таяқшалар, қалыңдығы 0,5 см ден 1 см ге дейінгі түсті сақиналар (пластикалық пирамидаларды қолдануға болады) бейнеленген жерге дейін жылжытады. Сөздік жұмыс: сақиналар, таяқша. Қонжықтарға көмектесу. Дид ойын: «Пирамиданы жина» Шарты: ең үлкен сақинаны назарларына ала отырып, балалар пирамиданы көлемі бойынша толықтай жинайды. Түлкіге көмектесу.</p>	<p>Коян: балалар мен орманда серуендеп жүр едім, менің себетімдегі сүйікті асым сәбіздерім түсіп қалған. Енді менің көжектерім аш қалды. Маған сүйікті асымыз сәбіз керек. Ой қозғау. Балалар қоянның сүйікті асы не? -Балалар қоянға көмектесеміз бе? Қане орнымыздан тұрайық, қоян шаршап қалған секілді қоянмен бірге сергіп, алайық Сергіту сәті. Ұзын құлақ, сұр қоян Естіп қалып сыбдырды Ойлы, қырлы жерлермен Ытқып, ытқып жүгірді. Ой қозғау. Ендеше қалай көмектесеміз? Балалар қоянға сәбіз көп керек. Сол үшін 2 топқа бөлініп сәбіз жасап берейік. Үлкен-кіші сәбіздер арқылы топқа бөлу. Сәбізбен танымыстыру. Оларға сәбіз жасап беру үшін, алдымен мына менің қолымдағы сәбізге қарайық. Сәбіздің түсі қызғылт сары болады. Сәбіздің бас жағы үш бұрышқа ұқсас, сопақша болып келеді. Және ұзынша келген</p>	<p>Сендер олармен ойнағыларың келе ме? Ал, ендеше қараңдар, Бір, екі, үш, бірінші қонақ шығады – Ешкім жоқ, тағы айтайық: Бір, екі, үш, бірінші қонақ шығады! (Экранның артында үлкен үшбұрыш көрсетіледі)</p>  <p>Ой қозғау. - Балалар, мына геометриялық пішін не екенін білесіңдер ме? - Дұрыс, үшбұрыш, бірақ қалай таптың? (оның бұрыштары бар). Үшбұрыштың түсі қандай? Көк – Ой, экранның артына тағы біреу тығылып, танысқысы келеді. Балалар, бірге айтайық: Бір, екі, үш, шық.</p>  <p>Бұл фигураның аты қалай? Дұрыс, төртбұрыш.</p>	<p>ауада) Педагог: Балалар, мен жұмбақ жасырайын: Қаһарлы қыста ол ұйықтап, Саусағын сорып жатады. Күлімдеп көктем келгенде, Ұйқысынан тұрады. Ол не?... (аю). - Иә, бұл – аю. Бүгін бізге ойыншық қонаққа келді, өзімен бірге бір себет жанғақ әкелді. Біз онымен бірге ойнаймыз, жүгіреміз, секіреміз. Ал алдымен біз қонаққа қалай әдемі жүре алатынымызды көрсетейік. Бір-бірден тізбекке тұру. Бірінің артының бірі жүру. Ал енді қандай жылдам екенімізді көрсетеміз. Жүгіру. Ал енді қандай епті әрі күшті екенімізді көрсетеміз. Шенберге тұруды ұсынады.</p>
---	--	---	--	---	---

<p>дәрілер, мақта. Халаттың, қалпақтың түсі қандай? Сумканың түсі қандай? Сумкадағы белгінің түсі қандай?</p> <p>Қызығушылықты ояту. Балалар, доктор Айболит бізге конверт әкелді, онда не жатқанын көрейік. Жемістер мен көкөністердің суреті. Балалар бұл жемістер мен көкөністерді неге бергенін білесіңдер ма? Бізге не береді бұлар? Дәрумендер береді. Әңгімелеу. Жемістер денсаулыққа пайдалы. Өйткені оның құрамында дәрумендер көп. Жемістерді жеген</p>	<p>Дидактикалық ойын: «Үлкен – кішкентай» Шарты: Көлемі бойынша заттарды атау. Сынни ойлау, коммуникатив дағды. Қояндарға көмектесу. Дидактикалық ойын: «Көкөністер» Шарты: балалар қияр және қызанақтарды пішіні, түсі бойынша айырады. Балалардың жұмысын мадақтау. Маша балаларға рақмет айтып, Машамен қоштасу Кедергі жолмен топқа келу. Біз орманға бардық, Қортынды. Балалар, біздерге қонаққа бүгін кім келді? Біздер қайда бардық? Нелерге көмектестік?</p>	<p>жапырақтары бар . Ендеше балалар қоянды жуантайық. Жұмыс барысы: 1-топ: Мүсіндеу. Сарғыш түсті ермексазымызды жұмсартып, екі алақан ортасына салып илеп, домалақтап сопақша пішінге келтіріп, бас жағын созу арқылы ұштаймыз. 2-топ: Сурет. Дайын сәбіз суретін бояу. Қоянмен ойын. Қим ойын: «Сәбізді себеттерге тездетіп сал» Қоян балаларға рақмет айтып қоштасады. Балаларды мадақтау.</p>	<p>Төртбұрыштың бұрыштары бар ма? түсі қандай? қызыл Үлкен бе, кіші ме? - (Экран көзгалады) Балалар, ол жерде тағы біреу тығылып жатыр. Міне, біздің қуанышты қонақтарымыз. Оны шақырайық. Бірге айтайық: Бір, екі, үш, шық . Мына геометриялық фигураны таныдыңдар ма?</p>  <p>Оның шеңбер екенін қайдан білдіңдер? -Дұрыс, оның бұрыштары жоқ. Шеңбердің түсі қандай?Жасыл - Үлкен шеңбер ме, кіші ме? - Жарайсыңдар, қараңдаршы қандай көңілді шеңбер (айналдыру). Сонымен қандай пішіндер шықты?</p> 	<p>«Қазір қонақ әрқайсымызға бір-бірден жаңғақ береді. Біз оған жаңғақпен қандай жаттығу жасауға болатынын көрсетеміз. Негізгі бөлім. Жаңғақтардың көмегімен жалпы дамыту жаттығуларын орындау. Жаңғақтар шыршадан түседі, Балалар оны тездетіп тереді. Б.к – аяқтары нықтарымен сәйкес қашықтықта, жаңғақ ұстаған қолдары төменде. 1-қолдарын жоғары көтереді, керіледі, жаңғақты жерге тастайды, отырады, жаңғақты жерден көтереді, түзеледі (4 рет қайталайды). Бұта түбінде жаңғақ домалады, Жасырынын ол қалды. Б.к – аяқтарын алшақ қойып</p>
--	---	---	--	--

	<p>кезде қолды жуып жеу керек.</p> <p>Шығармашылық бұрыш</p> <p>Доктор Айболитке біз күнде жәтін алмамызды жасап көрсетейік.</p> <p>Диалог ойыны:</p> <p>«Алма»</p> <p>Шарты:</p> <p>ермексаздан алма мүсіндеу.</p> <p>Сұрақ – жауап</p> <p>Алманың пішіні қандай?</p> <p>Қандай түсті алмалар бар?</p> <p>Алма қайда өседі?</p> <p>Жоғарыда ма төменде ма?</p> <p>Сергіту сәті:</p> <p>Алма баққа барайық</p> <p>Алма теріп алайық</p> <p>Ең үлкенін дәмдісін</p> <p>Анамызға сыйлайық</p> <p>Барлығың өте жақсы жұмыс жасадыңдар.</p> <p>Балалар доктор Айболитпен қоштасалы.</p> <p>Балаларды</p>			<p>Сергіту сәті.</p> <p>Музыкамен.</p> <p>Ой дамыту.</p> <p>Енді мұзаяқ қарап шығыңыз және осы пішіндерден не құрастыруға болатынын ойлайық. Үй, шырша, үйшік,</p> <p>Диалог ойыны: «Көңілді пішіндер»</p> <p>Шарты: Пішіндерден құрастыру жұмысын жүргізу.</p> <p>- Не салдық? (Үйлер). Бізде рәмі үйлер бар.</p> <p>Қандай пішін қойдық?</p> <p>Төртбұрыш, үшбұрыш.</p> <p>Ал мынау не?</p> <p>Ол құсқа үйшік.</p> <p>Қандай пішіннен салдық?</p> <p>Төртбұрыш, үшбұрыш, дөңгелек есігі.</p> <p>Қорытындылау.</p>	<p>отырады, қолжазбалық қолдарына ұстап тізесіне қояды.</p> <p>1-2 – алға қарай иіледі (тізелерін бүктеуге тырысады)</p> <p>жаңғақты аяқтарының арасына қояды, 3-4 – түзеледі, шапалақтайды, 5-6 – алға қарай еңкейеді, жаңғақты алады, 7-8 – түзеледі, жаңғақты жоғары көтереді (4 рет қайталайды).</p> <p>Шалқалап жатады,</p> <p>жаңғақты екі қолға ұстап басынан жоғары көтереді.</p> <p>1-2 – аяқтарын жоғары көтереді, қолдарын жоғары көтеріп алға қарай созады, табанын жаңғаққа тигізеді, 3-4 – б.к. алғашқы кезеңге келеді (4 рет қайталайды).</p> <p>Жаңғақтар ойнайды</p> <p>шаттанып, Секіріп, жүгіріп, қуанып.</p> <p>Б.к – аяқты бірге қосады, бір қолмен жаңғақты ұстайды. Бір орында секіреді</p>
--	---	--	--	---	--

	мадақтау.			<p>(20–30 сек)</p> <p>Тыныс алу жаттығуы:</p> <p>«Ботқа пысты» мұрынмен дем алып, ауыздан демді шығару. «пы-х, пы-х, пы-х» деп айту.</p> <p>Қимылдың негізгі түрлері:</p> <p>1. «Жолдан өту» «Кәнеки, қонжықты жолдан өтуге үйретейік».</p> <p>Бірінен соңы бірі сапқа тұрып басты солға және оңға бұрып «жолмен» жүру (2 рет қайталайды).</p> <p>2.«Секірейік» «Ал енді қонжықты дұрыс секіруге үйретейік»</p> <p>Сызық үстінен екі аяқпен секіру. Екі аяқпен бір мезетте итеріліп секіруге назар аударамыз.</p> <p>Аз қозғалысты ойын:</p> <p>Қим ойын: «Допты домалат»</p> <p>Нұсқаушы қонжықпен бірге допты қолына ұстап, шеңбердің ортасына</p>
--	-----------	--	--	--

	мадақтау.			<p>(20-30 сек)</p> <p>Тыныс алу жаттығуы:</p> <p>«Ботка пысты» мұрынмен дем алып, ауыздан демді шығару. «пы-х, пы-х, пы-х» деп айту.</p> <p>Қимылдың негізгі түрлері:</p> <p>1. «Жолдан өту» «Кәнеки, қонжықты жолдан өтуге үйретейік». Бірінен соңы бірі сапқа тұрып басты солға және оңға бұрып «жолмен» жүру (2 рет қайталайды).</p> <p>2.«Секірейік» «Ал енді қонжықты дұрыс секіруге үйретейік» Сызық үстінен екі аяқпен секіру. Екі аяқпен бір мезетте итеріліп секіруге назар аударамыз. Аз қозғалысты ойын:</p> <p>Қим ойын: «Допты домалат» Нұсқаушы қонжықпен бірге допты қолына ұстап, шеңбердің ортасына</p>
--	-----------	--	--	--

		Енбегі адал жас орен, серуен кезінде еңбек дағдыларын, экологиялық мәдениетті дамыту Таңғы серуенді бекіту.			
Серуеннен оралу	Топқа оралу кезінде жылдам қатарға тұруды дағдыландыру. Асықпай бір-бірін итермей жүруді үйрету. Топта қиетін аяқ киімдерін өз бетінше ауыстырып, киюін қалыптастыру. Жұмбақтар шешу, өлеңдер, әндер жаңылтпаштар, санамақтар және т.б. жаттау (көркем әрекет, дербес ойын әрекеті).				
Балалардың дербес іс-әрекеті (қимылдық, ұлттық, сюжетті-рольдік, үстел үсті-баспа және басқа ойындар), бейнелеу іс-әрекеті, кітап қарау және басқалары)	<p>Сурет салу әрекеті: – Саусакпен қызыл және қызғылт бояуға тигізіп “алма” мен “сәбіз” салу.</p> <p>Мүсіндеу әрекеті: – Ермексаздан домалақ (алма), ұзынша (сәбіз) жасау.</p> <p>Жапсыру әрекеті: – Дайын пішіндерді жапсыру (алма мен сәбіз суреттерін қағазға желімдеу).</p> <p>Құрастыру әрекеті: – Текшелерден “жеміс сөресін” құрастыру (тәрбиешімен бірге).</p>	<p>Сурет салу әрекеті: – Түстермен тағам бейнесін бояу (ақ – сүт, сары – нан).</p> <p>Мүсіндеу әрекеті: – Ермексаздан нан мен тірімшік жасау.</p> <p>Жапсыру әрекеті: – “Пайдалы тағам” суреттерін желімдеп жапсыру.</p> <p>Құрастыру әрекеті: – “Ас үстелі” – текшелермен үстел мен төрелке жасау.</p>	<p>Сурет салу әрекеті: – Көк бояумен “су”, сары бояумен “күн” бейнелеу.</p> <p>Мүсіндеу әрекеті: – Саздан “сабын көпіршігі” (домалақ пішін).</p> <p>Жапсыру әрекеті: – Қол суретін жапсыру (дайын алақан пішінін желімдеу).</p> <p>Құрастыру әрекеті: – “Қол жуу бұрышы” (кішкене раковина мен сүлгі бейнесі).</p>	<p>Сурет салу әрекеті: – Саусакпен түрлі түсті дақтар арқылы “жеміс-жәдік” бейнелеу.</p> <p>Мүсіндеу әрекеті: – Саздан кішкентай жемістер жасау.</p> <p>Жапсыру әрекеті: – Жеміс суреттерін қағаз себетке жапсыру.</p> <p>Құрастыру әрекеті: – “Бақша” – текшелерден бағаналар мен орындар жасау.</p>	<p>Сурет салу әрекеті: – “Дәрумен себеті” – бала түстермен бояйды.</p> <p>Мүсіндеу әрекеті: – Ермексаздан “күліп тұрған бала” жасау.</p> <p>Жапсыру әрекеті: – “Дәрумендер панносы” – жеміс пішіндерін жапсыру.</p> <p>Құрастыру әрекеті: – “Денсаулық қалашығы” – бірге құрастыру (сөселер, себет, дастарқан).</p>

Өнегелі-15 минут. Қауіпсіздік ережесі - ата-анаммен бала өмірінің қауіпсіздігі туралы әңгіме жүргізу.					
Балалардың үйге қайтуы	Ана – аналармен әңгімелесу. Балаланы балалабақшаға уақытында өкеулерін ескерту. Балалардың тәрбиешіден сұранып үйге қайтуы.	Ата-аналармен әңгімелесу. Балалардың тәрбиешіден сұранып үйге қайтуы.	Ата – аналармен балалардың тазалықтары жайлы әңгімелесу. Балалардың тәрбиешіден сұранып үйге қайтуы.	Балалар отбасында өздері не істей алатындары туралы әңгімелесу. Балалардың тәрбиешіден сұранып үйге қайтуы.	Мамандық туралы тақпақ жаттау. Балалардың тәрбиешіден сұранып үйге қайтуы.
Усыныс					

Әдіскер Захира Захинова.Н.Н

Топ тәрбиешілері: Қарибаева С М Қарибаева
Ерікбек Бақытгүл Бақытгүл

Тәрбиелеу-білім беру процесінің циклограммасы
Қыркүйек айы 2024 жыл 4 -апта

Күн тәртібінің үлгісі	Дүйсенбі 23.09.2024	Сейсенбі 24.09.2024	Сәрсенбі 25.09.2024	Бейсенбі 26.09.2024	Жұма 27.09.2024
Балаларды қабылдау	Күй күмбірі – ұлттық қаддылық, ұлттық өнерге баулу. Балалардың көңіл-күйін бақылау, дене қызуын өлшеп тазалықтарын тексеру. Арнайы журналға тіркеу. Мәдени-гигиеналық шараның орындалуын қадағалау. Медбике, психологпен бірлескен жұмыс.				
Ата-аналармен әңгімелесу, кеңес беру	Өнегелі -15 мин. «Балалардың демалыс күндерін қалай, қайда өткізгендері жайлы» әңгімелесу. Ата-аналарға ертеңгілік жаттығуға балаларды үлгертіп әкелулерін ата-аналарға түсіндіру				
Балалардың дербес әрекеті (баяу қимылды ойындар, үстел үсті ойындары, Бейнелеу әрекеті, кітаптар қарау және тағы басқа әрекеттер	Дид ойын: «Зат неге ұқсайды?» Мақсаты: Геометриялық денелер мен фигуралар арқылы, айналдағы заттардың геометриялық пішінін ажырата біледі.	Дид ойын: Түрлі түсті жолақшалар. Мақсаты: Сурет арқылы балалар ұзын – қысқа, түрлі – түсті жолақшаларды ажырата алады.	Дид ойын: «Кілтті тап» Мақсаты: Балалар түстерді, геометриялық пішіндерді ажырата біледі, топтастыра алады.	Дид ойын: «Қажет суретті тап» Ойынның мақсаты: Үлкен және кіші ұғымдарын түсіне отырып, үлкен-кіші заттарды топтастыру-ға үйренеді.	Дид ойын: «Көжекті жасыр» Мақсаты: Төрт мүмкіндіктің ішінен екі берілген нысанды таңдауға үйренеді.
Танымдық және зияткерлік дағдыларды дамыту картотекасынан					
Таңертенгі жаттығу	Қыркүйек айының 4- аптасына арналған таңғы жаттығу кешені. Жаттығу кешені қосымша тіркелген Мақсаты: Жалпы даму жаттығуларын дұрыс жасай отырып, баланың қимыл-қозғалысын шыңдау				
Таңғы ас	Үнемаі тұтыну ережелерін түсіндіру. Балалардың беті қолын жуып, таңғы асқа отыру. Ас ішу мәдениетімен таныстырып отыру. Қауіпсіздік ережелері- тамақ ішу кезінде, құралдарды пайдалану кезінде қауіпсіздік ережелерін ескерту. Қасық, шанышқыны дұрыс пайдалануды үйрету. Асты сөйлемей ішу. Астан соң беті – қолды жуу.				
Ұйымдастырылған іс-әрекетке дайындық	«Балалар кітапханасы»-жобасы				
	Асапан ашық көгілдір Күн шуағын төгіп тұр! Қол ұстасқан біздерді, Тереземнен көріп тұр.	Шаттанамын, күлемін, Бақытты боп жүрмін. Қатар тұрар шеңберде, Досым көбін білемін.	Қол ұстасып, дөңгеленіп, Тұра қалдық екеуміз. Өзіміз де дөңгелек Күнге ұқсайды екенбіз.	«Кел, балалар күлейің!» Кел, балалар, күлейік, Күлкіменен түлейік! Қабак түйген не керек, Көңілді боп жүрейік!	Кел, балалар, күлейік! Күлкіменен түлейік! Күлкі көңіл ашады, Күліп өмір сүрейік!

<p>Білім беру ұйымының кестесі бойынша ұйымдастырылған іс-әрекет</p>	<p>Ұлттық құндылық – әдептілік мәдениетін түсіндіру.</p>	<p>Музыка 9.00-9.10</p>	<p>Пікір алмасу сұрақтары:</p>	<p>Дене шынықтыру9.10-9.20</p>
<p>Дене шынықтыру9.10-9.20 Дене тәрбиесі Негізгі бөлім. Амандасу Қонжықпен ойнаймыз (таза ауада) Педагог: Балалар, мен жұмбақ жасырайын. Қаһарлы қыста ол ұйықтап, Саусағын сорып жатады. Күлімдеп көктем келгенде, Ұйқысынан тұрады. Ол не?... (аю). - Иә, бұл – аю. Бүгінсініп, орманға ұшып бізге ойыншық қонжық кетеді. Ханшайым орманға қонаққа келді, өзімен қолшатырын іздеп келеді. бірге бір себет жаңғақ әкелді. Біз онымен бірге қолшатырыма не болды, мен ойнаймыз, жүгіреміз қайда тап болдым. секіреміз. Ал алдымен Мынау әдепсіздер орманы біз қонжыққа қалай емес пе? Саңырауқұлақтар әдемі жүре жұлынған, гүлдер тапталған алатынымызды көрсетейік. Бір-бірден тізбекке тұру. Бірінің артының бірі жүру. Ал енді қандай жылдам екенімізді көрсетеміз. Жүгіру. Ал енді қандай епті әрі</p>	<p>Әдептілік еліне саяхат Ертеде жапырағы жайқалған орманда аңдар өмір сүріпті. Олар: аю, түлкі, тиін (бетперделерін кигізу). Өздері сондай шыдамсыз, бір орында отыра алмайды екен. Жан-жағын шашып, саңырауқұлақтарды құлатып, гүлдерді басып, жұлып тастайды екен. Бір күні орманда қызықты оқиға болыпты. Әдептілік еліне ұшып бара жатқан Сыпайылық ханшайымының қолшатыры - Иә, бұл – аю. Бүгінсініп, орманға ұшып бізге ойыншық қонжық кетеді. Ханшайым орманға қонаққа келді, өзімен қолшатырын іздеп келеді. бірге бір себет жаңғақ әкелді. Біз онымен бірге қолшатырыма не болды, мен ойнаймыз, жүгіреміз қайда тап болдым. секіреміз. Ал алдымен Мынау әдепсіздер орманы біз қонжыққа қалай емес пе? Саңырауқұлақтар әдемі жүре жұлынған, гүлдер тапталған Орманда әдепсіз, тентек аңдар тұратын болды ғой. Осылай жалғаса беретін болса, онда ормандағы бүкіл өсімдік: ағаш, саңырауқұлақ, гүлдер құрып кетеді. Ханшайым: (ойланады) Сықырлы таяғыммен</p>	<p>Дене шынықтыру9.30-9.40 Музыка Тақырыбы: Біздің қуыршақ «Балдырғандар маршы» ойналып, балалар педагогтің көрсетуімен оуенді қимыл-қозғалыстарды бірге қайталайды. Шенбер бойымен жеңіл әуенге ілесіп аяқтыңық басып жүруге, серіппелі қозғалыс жасауды иялут.б. қарапайым қимылдары қайталауды ұсынады Балалардың назарын үстел үстіндегі қуыршаққа аударады. Жуын, жуын, жуынсақ, Қандай жақсы, қуыршақ! Өйтпегенде, бөпешім, Кірлеп кеткен екенсің. Қазір аппақ баласың, Қуанады анашың. (М.Жаманбалинов) Музыка тыңдау. «Кірқуыршақ» (И.Нүсіпбаев, Ж.Қашқариянов) Әннің мазмұнын, сипатын</p>	<p>Адамның дене құрылысына нелер жатады? Көздің бізге қандай пайдасы бар? Мұрын не үшін қажет? Құлақ не үшін керек? Таңғажайып сәт: (Микроб қонаққа келеді) Микроб: Сәлеметсіздер ме, менің әлсіз де, кішкентай балаларым. Мен микроб деген патшаларым боламын. Сендер мені күтпіндер ме? Мен жеміс-жәдіктерді жұмай жейтін балалардың қасында жүргенді ұнатамын. Тәрбиеші: Бізсізді шақырғам жоқпыз. Біз, балалар, жемістерді жақсы лал жуып, тазалап жейміз ғо нә? Балалар: Иә, апай! Микроб: Сіздер менімен қалай күресу керек екенін біледі екенсіздер. Менімен дос болмасаныздар, мен сіздерді сиқырлап тастаймын. Балалар: Бізсіздің сиқырыңызғасиқырланбаймыз. Сізбен қалай күресу керек екенін білеміз. Жеміс-</p>	<p>Дене шынықтыру9.10-9.20 Дене тәрбиесі Кіріспе бөлім. Амандасу Педагог балалардың назарын нәрестелердің фотосуретіне аударады. Кішкентай бөбектерге айналып, өздеріне сылдырмақтар тандап алуды ұсынады Бір-бірлеп сапқа тұрып сылдырмақтарды қолға ұстап жүру және жүгіру – бір қарқын және нық қаламды сақтау. Негізгі бөлім. Жалпы даму жаттығулары: Сылдырмақпен і.Б.к.: тік тұру, аяқ бірге, сылдырмақ кеуделе. Сылдармақты алға созу. Жоғары</p>

<p>күшті екенімізді көрсетеміз. Шенберге тұруды ұсынады.</p> <p>«Қазір қонжық әрқайсымызға бір-бірден жанғақ берелі. Біз оған жанғақпен қандай жаттығу жасауға болатынын көрсетеміз.</p> <p>Негізгі бөлім.</p> <p>Жанғақтардың көмегімен жалпы дамыту жаттығуларын орындау.</p> <p>Жанғақтар шыршадан түседі, Балалар оны тездетіп терелі.</p> <p>Б.к. – аяқтары нықтарымен сәйкес қашықтықта, жанғақ ұстаған колдары төменде.</p> <p>1-колдарын жоғары көтереді, керіледі, жанғақты жерге тастайды, отырады, жанғақты жерден көтереді, түзеледі (4 рет қайталайды).</p> <p>Бұта түбінде жанғақ домалады,</p> <p>Жасырынып ол қалды.</p> <p>Б.к. – аяқтарын алшақ қойып отырады, қонжықты колдарына</p>	<p>сыпайылық елінен достарымды шақырайын деп сиқырлы таяғын айналдырғанда оның достары келеді.</p> <p>Шығармашылық бұрыш.</p> <p>Ғажайып орман көрінісі</p> <p>Балаларды топқа бөлу</p> <p>1-топ: Санырауқдалар мүсіндеу</p> <p>2-топ: Трафарет арқылы гүлдер суретін салу.</p> <p>Минга шабуыл.</p> <p>Қане балалар бізді де әдептілік еліне көмекке шақырса не істер едік? Әдептілік деген не?</p> <p>Сен қалай ойлайсың?</p> <p>Ой қозғау.</p> <p>1 – жағдай.</p> <p>Екі бала жасырынбақ ойына жүрді. Бірі ағаш артына тығылмақ болып жүгіргенде құлап, аяғын жарақаттап алды. Екіншісі оған тұруына көмектесіп, былай деді: Сен жылама, үлкенсің ғой, қазір сенің аяғыңды байлап береміз т.б.</p> <p>жұбату сөздері.</p> <p>Сұрақ: Мысалы, Арсен дұрыс жасады ма? Сен қалай ойлайсың? Неге? т.б.</p> <p>Балалар бір-біріне жұбату сөздерін айтады. Мысалы, Дана қолын есікке</p>	<p>түсіндіру. Балалар менталды туралы әңгіме өткізу.</p> <p>Әнайту: «Көңілді қуыршақтар» (Г. Жотаева)</p> <p>Әнді орындап беріп, әуенін ересектермен бірге қосыла айтуға үйрету.</p> <p>«Дом» (Б. Қыдырбек, А. Асылбек) әнін еске түсіру, қайталау.</p> <p>Музыкалық-ырғақтық қозғалыстар: «Көңілді қуыршақтар биі» («Билепүйренейің» жинағынан).</p> <p>Қуыршақтарды ұстап, би қимылдарын орындауға үйрену. Әуеннің көңілді сипатына сай ширақ қимылдауын, мәнерлі билеуін қадағалау.</p> <p>Кел, балажан» (К. Қуатбаев, А. Асылбек)</p> <p>Ән-ойымды еске түсіру, пысықтау</p> <p>Әңгіме жүргізу.</p> <p>Әдепті бала</p> <p>Балалар ертеде сыпайылық елінде Бақтияр деген бала болыпты. Оның достары көп екен. Бәрінен қоян мен кірпіні жақсы көреді</p>	<p>жидек пен көкөністерді жуып-тазалап көпейміз. Біздің денсаулығымыз күшті.</p> <p>Тәрбиеші: Балалар, бізге хат келген сияқты. Қарап көрейікші. Бәріміз экранға назар аударайық. Балалар, бізге балабақшамыздың дәрігері не айтар екен, тыңдап көрейік.</p> <p>Ой, ой, ой мен кеттім, мен кеттім микорп қашып кетеді.</p> <p>Ой қозғау.</p> <p>Енді сұрақтарға жауап береміз</p> <p>1 Жеміс – жидектерді жемес бұрын не істеу керек?</p> <p>(жеміс – жидектерді жақсылап жуып алу керек.)</p> <p>2 Тамақтану алдында не істеуіміз керек?</p> <p>(тамаққа отырар алдында қолды жуу керек)</p> <p>Ой дамыту.</p> <p>Денеміз сымбатты болу үшін не істеу керек?</p> <p>Күнде таңертең жаттығу жасау керек және тазалық сақтау керек.</p> <p>Ата-анаңа үйде, бақта көмектесу – дененің шынықтырар ең үлкен жаттығу.</p>	<p>көтеру. Алға созу.</p> <p>Б. к. Келу</p> <p>2. Дене бұлшықеттеріне арналған жаттығулар:</p> <p>Сылдырмақты алға созу. Отыру, тұру.</p> <p>Б. к. Келу</p> <p>3. Аяқ бұлшықеттеріне арналған жаттығулар:</p> <p>Аяқ арасы нық көлемінде алашақ, сылдырмақ кеуде тұсында.</p> <p>Сылдырмақты алға созу. Еңкею, сылдырмақты тізеге тигізу.</p> <p>4. Б. к.: тік тұру, сылдырмақты қос қолмен ұстау.</p> <p>Қос аяқпен секіру.</p> <p>Б. к.</p> <p>Тыныс алу жаттығулары:</p> <p>шәйнектік дыбысын салу (ш-ш-ш).</p> <p>Терең тыныс алып, демді шығару.</p> <p>Негізгі қимыл қозғалыс жаттығу</p> <p>Төңкеріліп</p>
--	--	--	--	--

<p>ұстап тізесіне қояды. 1-2 – алға қарай нәледі жұбатасың, Назерке (тізелерін бүкпеуге көйлегін жартып алды. тырысады) жанғақты аяқтарының арасына қояды, 3-4 – түзеледі, шапалақтайды, 5-6 – алға қарай жанғақты алады, 7-8 – түзеледі, жоғары көтереді (4 рет қайталайды). Шалкалап жатады, жанғақты екі қолда ұстап басынан жоғары көтереді. 1-2 – аяқтарын жоғары көтереді, колдарын жоғары көтеріп алға қарай созады, табанын жанғаққа тигізеді, 3-4 – б.к. алғашқы кезеңге келеді (4 рет қайталайды). Жанғақтар ойнайды шаттанып, Секіріп, жүгіріп, қуанып. Б.к. – аяқты бірге қосады, бір қолмен жанғақты ұстайды. Бір орында секіреді (20–30 сек) Тыныс алу жаттығуы: «Ботқа пысты» мұрынмен дем алып, ауыздан демді шығару.</p>	<p>жыстырып алды, сен қалай жұбатасың, Назерке көйлегін жартып алды. Қалай жұбатар едің? т.с.с. 2 – жағдай. Әже ауырып жатыр. Ернар теледидардың даусын еңкейеді, жатты шығарып, күліп отыр. Ернардікі дұрыс па? Қортынды</p>	<p>емен. Бір күні Бактияр далаға шықса, қоян мен кірпі екеуі ренжісіп отыр екен. (Қоян мен Кірпі отырады). Бактияр: Екеуіңе не болған, ренжісіп қалдыңдар ма? Қоян: Мен кірпімен дос болмаймын. Ол әдепсіз. Мен оған сәлем, достым десем, жауап бермейді. Кірпі: Сол сөзді жүз рет айтасың, сені кеше ғана көрдім ғой. Бактияр: Кірпі, оның не қоян досым ауырып қалсын дейсің бе? Кірпі: Жоқ, мен ауырып қалғанын қалаламаймын. Бактияр: Сәлеметсіз бе, деген сөз деңіз сау ма, ауырып қалма деген сөз емес пе? Қоян: Сен өзің ғой, мені қыли деп мазақтай бересің. Кірпі: Сен өзің менің атымды атамай, әй, сен деп айқайлайсың. Бактияр: Ой, жайларың белгілі болды достар бір-біріңді сыйлап, құрметтеу керек. Қоян: Кірпі, кешір досым.</p>	<p>Мысалы: біршелек су әкелсең, күш қосылады, дүкенге нанға барсаң, жылдамдығың дамиды, жаттығу жасап тұрсаң өссесің, сымбатты боласың. Дид ойын: «Жаксы, жаман» 1. Өтірік айту жаман қасиет дегендерің, қол соғайық. 2. Жаксы адам болғыларың келсе, орнымыздан тұрайық. 3. Жалқаулық жаман қасиет дегендерің, отырайық. 4. Жүректері мейірімділікке толы балалар «Мен» деп айқайласың. 5. Адамгершілігі мол балалар екі қолдарын көтерсін. 6. Қоңіл-күйлері жоғары балалар аяқты еденге соғайық. 7. Осы балабақша туралы жақсы ой-пікірдегі балалар бір-бірінің қолын алсын.</p>	<p>қойылған жәшікке (биіктігі 10 см) көтеріліп, ересектердің көмегімен одан түсу. Құрлымдалған жимылды ойын: «Допты қуып жет» Ойын шарты: Тәрбиеші балаларға доп салынған кәрзенкені көрсетеді де алаңның бір жағында өзімен бірге қатарласа тұруды ұсынады. Одан кейін кәрзенкеден доптарды алып, балалардан алысқа, әр жаққа лақтырады. Балаларды мадақтау Ой қозғау -Гигиена деген не? -Гигиена дағдыларына нелер жатады? Түсіндіру. Тақпақ. Шынығу Шынықсаң шымыр боласың, Сауығып айдай</p>
---	---	--	---	--

<p>«пы-х, пы-х ,пы-х» деп айту.</p> <p>Қимылдың негізгі түрлері:</p> <p>1. «Жолдан өту» «Кәнекі, қонжықты жолдан өтуге үйретейік».</p> <p>Бірінен соны бірі сапқа тұрып басты солға және оңға бұрып «жолмен» жүру (2 рет қайталайды).</p> <p>2.«Секірейік» «Ал енді қонжықты дұрыс секіруге үйретейік»</p> <p>Сызық үстінен екі аяқпен секіру. Екі аяқпен бір мезетте итеріліп секіруге назар аударамыз.</p> <p>Аз қозғалысты ойын:</p> <p>Қим ойын: «Допты домалат»</p> <p>Нұсқаушы қонжықпен бірге допты қолына ұстап, шеңбердің ортасына тұрады. Ол допты әр балаға кезегімен домалатады.</p> <p>Ойын 2 рет қайталанады.</p> <p>«Ұқыпты қыз»</p>		<p>Кірпі: Сен де мені кешір. Татуласайық қоян досым</p> <p>Шығармашылық бұрыш</p> <p>Диалог ойыны: «Кірпімен қоян достығы»</p> <p>Балаларды топқа бөлу.</p> <p>1-топ: Кірпіні мүсіндеу.</p> <p>2-топ: Қоянды бояу.</p> <p>Екі топ салған суреттерімен тұрып тақпақ айту.</p> <p>Татуласу.</p> <p>Әкел, досым қолыңды Татуласқан орынды Өкпелесіп не таптық Көрсет, қәне соныңды Баққа бірге кірейік Қол ұстасып жүрейік Татулықтың белгісі Кел, қосылып күлейік.</p> <p>Ой қозғау</p> <p>Балалар сендер бір-біріңді ренжітесіңдер ме? Ата-анамызды ренжітеміз бе?</p> <p>Егер ренжіп қалса не айтамыз? Кешірім сұрау.</p> <p>Бір-бірімізді мазақтауға бола ма? Жок.</p> <p>Әдепті балалар қандай болу керек?</p> <p>Түсіндіру.</p> <p>Қортынды.</p>		<p>толассын.</p> <p>Спортты серік ете біл, Жақсы азамат боласын.</p> <p>Әңгімелесу.</p> <p>-Балалар, адамдардың көңілді, әдемі жүруі неге байланысты? «Әдепті бала және салақ бала» суретпен жұмыс.</p> <p>Денсаулық туралы дайындаған мақал, тақпақ, тыңдайық. (алдын ала жүргізілген жұмыс)</p> <p>Балаларды 3 – топқа бөлу.</p> <p>1-топ -Қоршаған ауамен Шығып кең далаға. Шынық сен әрдайым. Керемет ауада. -Өзімді өзімжақтаймын Денсаулықты сақтаймын</p> <p>2-топ -Таза болса, табиғат Аман болар адамзат</p>
---	--	--	--	--

<p>Әңгіме желісін түсіндіру. Анар деген кішкентай қыз өте ұқыпты болыпты. Ол даладан ойнап үйге кірген бетте, қолын сабынмен жуып, киімдерін ауыстырады екен. Бірақ анасы үйді ретке келтірейін деп Анардың бөлмесіне кірсе, ол киімдерін бүктеп, кітаптарын ретке келтіріп, сөрелерге өзі әдемілеп жәнап қойыпты. Ойыншықтарды да өз орнында. Анасы қызының есейгенін байқап, ұқыптылығына риза болды.</p> <p>Сұрақ қою. -Анарды қандай қыз деп айтуымызға болады? -Анасы Анарға нәліктен риза болды?</p> <p>Диалог ойыны: «Жақсы-жаман» Біз қазір ойын ойнаймыз. Мен тақпақтар оқимын. Егер жақсы бала туралы болса, қолмен шапалақтаймыз. Егер жаман бала туралы болса, аяқпен топмұлдаймыз.</p>				<p>-Салауатты өмір – көтеріңкі көңіл -Шынықсаң шымыр боларсың 3.-топ -Су-өмір жүрегі Денсаулық тірегі. Шөлдесең қанасың. Жуынсаң, тазасың. Сергіту сәті. «Күн және түн» Шарты: «Күн» белгісін бергенде, балалар күледі, жүгіреді, секіреді. Ал «Түн» белгісін бергенде, қозғалыстарын тыйып, бәрі «сұйықтайды».</p> <p>Ой дамыту. -Таңертен ұйқыдан оянып не істейсіңдер? -Жаттығуды не үшін жасаймыз? Жаттығу «Массаж» Шарты. Балалар дөңгеленіп қос-қостан тұрып, бір-бірінің арқаларына массаж жасайды.</p> <p>Диалог ойыны: «Суреттерді</p>
---	--	--	--	--

<p>1. Ерте ұйқыдан тұрасың. Беті-қолын жуасың. Айнаға қарайсың. Шашыңды тарайсың. Жақсы</p> <p>2. Анау бала,бетін кара. Жуынбапты маскара! Тырнағы өскен,шашы көптен Алынбапты маскара! Жаман</p> <p>3. Сен кішкентай баласың. Айтқан тілді аласың. Көметесіп анана, Үйді жинап қоясың Жақсы. Мен тісімді күніне екі рет тазалаймын (Жақсы) Мен тәттіні көп жеймін (Жаман) Мен тамақ ішер алдында қолымды жуамын (Жақсы) Мен шашымды тарамаймын (Жаман) Суретпен жұмыс -Екі баланы салыстыру. -Өзін-өзі күту деген не? -Тазалық таза баланың досы дегенді қалай түсінеміз? -Сен қандайсың, өзіне сипаттама бергенде</p>				<p>салыстыр» Тузу отырған бала мен қисайып отырған баланың суретін салыстыру. Сұрақтар қою. Ой қозғау. Дид ойын: «Мен айтам сен жалға» Шарты: басталған сөзді жалғастыру. Таңертең тұрамын...</p>
---	--	--	--	---

	<p>ненден бастаймыз? Шығармашылық бұрышпен жұмыс. Табиғатты гүлдендір. Ұжымдық жұмыс А3 форматқа салынған табиғат суретіне гүлдер жапсыру, саусақпен басу арқылы ермексаздан құстар салу, дәстүрден тыс сурет салу тәсілімен губка арқылы бұлт салу. Суреттегі табиғат көрінісінің түстерін атау арқылы өз ойын айту. Мыс: Жасыл жапырақтары жайқалған талдар, үлкен-кіші құстар</p> <p>Қортынды ҮІӘ балалардың көмегімен қорытындылау, бағалау. Смайктер беру</p>				
2- таңғы ас	<p>Үнемді тұтыну ережелерін түсіндіру. Балалардың беті қолын жуып, таңғы асқа отыру. Ас ішу мәдениетімен таныстырып отыру. Қауіпсіздік ережелері- тамақ ішу кезінде, құралдарды пайдалану кезінде қауіпсіздік ережелерін ескерту. Қасық, шанышқыны дұрыс пайдалануды үйрету. Асты сөйлемей ішу. Астан соң беті – қолды жуу.</p>				
Серуенге дайындық	<p>«Еңбегі адал жас өрен» - өз-өзіне қызмет.</p> <p>Киіну: Серуенге шығу, балаларды біртіндеп киіндіру, киімдерінің дұрыс киілуін қадағалау, қатармен жүруге дағдыландыру.</p>				

Серуен	Картотека №7 Бақылау: Бүгін күн қандай? Жел бар ма? «Ұлттық ойын-ұлт қазынасы» «Айгөлек»	Картотека №9 Бақылау: Торғай мен Қарғаны бақылау. «Ұлттық ойын-ұлт қазынасы» «Үшты-ұшты»	Картотека №8 Бақылау: Аула сыпырушының еңбегін бақылау. «Ұлттық ойын-ұлт қазынасы» «Сақина салу»	Картотека №12 Бақылау: Аула маңындағы көліктерді бақылау. «Ұлттық ойын-ұлт қазынасы» «Айгөлек»	Картотека №17 Бақылау: ауа-райын бақылау «Ұлттық ойын-ұлт қазынасы» «Үшты-ұшты»
Серуен картотекасынан					
Серуеннен оралу	Үнемді тұтыну. Суды ұқыпты пайдалану жолдарын түсіндіру. Қолдарын сабынмен жуыру, өз сүлгілеріне сүртінулерін талап ету, ұқыптылыққа, тазалыққа тәрбиелеу. Балаларға реттілікпен киімдерін шешуі, өз сөрелеріне киімін жинап таза ұстауды, үйрету. Гигиеналық шараларын ұйымдастыру. Түскі асқа дабындық.				
Түскі ас	Үнемді тұтыну. Ұқыпты тамақтану дағдыларын, ас құралдарын қолдану дағдыларын жетілдіру. Тамақтану алдында мұқият жуынуды, тамақтану әдебін сақтап, асты аз-аздан алып, шусыз жеуді үйрету. Тамақтан соң ауыздарын шаюды қадағалау.				
Күндігі ұйқы	«Еңбегі адал жас өрен» - өз-өзіне қызмет етуге тәрбиелеу. Белгілі жүйелікте киімдерін шешуді, киімдерін ұқыпты орындыққа іліп қоюды пысықтау. Өз төсек орындарын дайындап жатуды дағдыландыру, үлгере алмаған достарына жәрдемдесу. Балалардың тыныш ұйықтауына жағымды жағдай жасау.				
Біртіндеп ұйқыдан ояту, сауықтыру шаралары	№13 1.Ояну Ұйқымызды ашайық Қолымызды созайық Енді қане бәріміз, Жаттығуды жасайық.	№121. Ояну Күнге қарап күлімдеп Көзімізді ашамыз Бойды түзе, көтер басты Сергіп ұйқы ашамыз	№31. Ояну Көзімізді ашайық Бойымызды жазайық Қолмен көзді ұқалап Созылып бір алайық.	№51. Ояну Оянайық балалар Маған тезірек қарандар Шапалақты ұрайық Орнымыздан тұрайық.	№61. Ояну Балалар тұрайық Көзімізді ашайық Қолымызды созып Шынығып бір алайық.
	Қауіпсіздік ережесі – ұйқыдан тұру кезінде қауіпсіздік шараларын түсіндіру. «Еңбегі адал жас өрен» - ұйқыдан тұрып киіну өз-өзіне қызмет. Ұйқы ашар жаттығу картотекасынан				
Бесін ас	Үнемді тұтыну. Қолдарын сабындап жуып, өз сүлгілеріне сүрту, ұқыпты тамақтану дағдыларын, тамақтану әдебін дұрыс сақтай білуге дағдыландыру.				
Балалардың дербес әрекеті(баяу қимылды ойындар, үстел үсті ойындары,	Экологиялық мәдениетті қалыптастыру негізінде				
	Тәжірибе Тақырыбы: Су қозғалады» Мақсаты: судың қасиеттерімен	Тәжірибе «Қандай су екенін білейің» Мақсат. Судың қасиеттерін ашу: мөлдір, ниссіз, құйылады, онда кейбір	Тәжірибе: «Судың дәмі де, нісі де жоқ» Мақсат: Судың дәмі мен нісі жоқ екенін біліңіз. Материалдар мен	Су - тәжірибе Тақырыбы: Су неге мөлдір? Мақсаты: Балаларға судың мөлдірлік сияқты	Қоңілді серуен. Бүгін ауа райы қандай? бұлтты немесе күн шығып тұр ма??

<p>бейнелеу әрекеті, кітаптар қарау және тағы басқа әрекеттер)</p>	<p>таныстыру: ағадь, қозғалады. Материалдар: суы бар ванна, ойыншықтар. Ойын барысы – эксперимент Көркем сөз: Біз сәбилерге ботка пісіреміз, «ботка араластырып» ваннаға салып жібереміз.) Ал, содан кейін - демаламыз! Тәжірибе барысы: Балаларды сумен ойнауға шақырамыз, олардың назарын суға аудару, олардың қолының қозғалысы бағытында суың қозғалатынына және оларда асып, төгілетініне назар аудару Суды жинауға бола ма? Тәжірибе барысы. Мақсаты: суды әртүрлі заттар – губка, пипетка, алмұрт, майлық арқылы жинауға болатыны туралы түсінік беру. Құрал-жабдықтар: көбікті резеңке губка, инесіз пластик шприц, резеңке шам, су ваннасы.</p>	<p>заттар ериді, судың салмағы бар. Материалдар мен жабдықтар. Қақпақтармен жабылған үш бірдей ыдыс: біреуі бос, екіншісі қақпағына дейін таза сумен толтырылған, үшіншісі сұйық бояумен (шөп шайы) және хош иістендіргіш-термен (ванильді кант) боялған; балаларға арналған шыныаяқтар, кант, қасықтар. Тәжірибе барысы: үш жабық ыдысты көрсетіп, олардың ішінде не бар екенін болжауды ұсынады. Балалар оларды қарап, біреуі жеңіл, екеуі ауыр екенін анықтайды, ауыр ыдыстардың бірінде түрлі-түсті сұйықтық бар. Содан кейін ыдыстар ашылып, балалар біріншісінде ештеңе, екіншісінде су, үшіншісінде шай екеніне көз жеткізеді. Педагог балалардан ыдыстарда не бар екенін қалай болжағандарын түсіндіруді сұрайды. Бірге судың қасиетін ашады: кеселерге құяды, кант қосады, канттың қалай ерігенін</p>	<p>жабдықтар. Қақпақтармен жабылған екі бірдей контейнер: біреуі сумен, екіншісі шырпымен; балаларға арналған шыныаяқтар. Тәжірибе барысы: Педагог балаларды су ішуге шақырады, оның дәмі жақсы ма, жоқ па дейді. Салыстыру шырпының дәмін береді. Ол адам қатты шөлдегенде суды рахаттана ішетінін және өз сезімін білдіру үшін: «Шын мәнінде дәмін сезбесе де. «Не деген дәмді су!» деп айтатынын түсіндіреді, Теніз суының дәмі тұзды, өйткені онда әртүрлі тұздар еріген. Оның адамдар іше алмайды. Педагог: суды іскеуді және оның иісін (немесе мүлде иіссіз) айтуды ұсынады. Егер балалар иісі бар деп жауап берсе, иіс жоқ екеніне көз жеткізгенше көбірек иіскесін. Педагог ағын суының иісі болуы мүмкін екенін, өйткені ол біздің денсаулығымызға қауіпсіз болуы үшін</p>	<p>қасиетін анықтау. Сөйлеуді дамыту, қарапайым себеп-салдарлық байланыстарды орнату қабілетін дамыту. Құрал-жабдықтар: су ыдыстары, 2 кесе сүт, малтатас, түймелер, қабықшалар, клеенка, банкалар. Сабактың барысы: Балалар бассейндер мен банкаларда (суда) не бар екенін анықтауға шақырылады. №1 ойын «Жаңбыр жаудырайық» - балалар су құйылған ыдысқа тастарды лақтырады. Содан кейін балалар су құйылған құмыра мен оның ішіндегі раковиналарды қарайды. Сұрақтар: «Мына құмырада суда не бар? (қабықшалар). Қалай болжадың? (суда заттар көрінеді). Су мөлдір». №2 ойын «Жаңбыр жаудырайық» - балалар сүт құйылған стаканға тастарды лақтырады. Сұрақтар «Тастар қайда? Неліктен олар көрінбейді? (Сүт ақ болғандықтан). №3 ойын «Бокалда не барын тап» - балалар бір стакан сүтте не бар екенін</p>	<p>Балалар: Күн шуақты. Күн қайда? Балалар: Аспанда! Ол қашан тұрады? (танертен ерте) Күн кімге керек? (барлық адамдарға, өсімдіктерге, жануарларға) Күнді шақырайық! Күннің достары - бәрі дөңгелек. (дөңгелек, доп, доп, табак, т.б.). Күннің достары, бәрі сары болады. (твумк, одуванчик, қарындаш, лимон, қойлек және т.б.). Күннің достары, жылытатынның бәрі, бірақ бізді не жылытады? (батарея, пеш, пеш, тон, шұлық, жылытқыш, шәйнек, т.б.). Күннің достары, жарқырағанның бәрі, бірақ біз үшін не жарқырайды? (шам, фонарь, ай, шам, шамдар, т.б.). -Күн шықса, жақсы ма, жаман</p>
--	--	--	--	--	--

	<p>Губканы суға салып, шыныаяққа сығыңыз. Содан кейін резеңке алмұртпен суды тартып, оны басқа ыдысқа құйыңыз. Шприцпен де солай жасаңыз.</p> <p>Қорытынды: суды әртүрлі заттардың көмегімен жинауға болады.</p>	<p>бақылайды, нискейлі, дәмін татады, құлды, бос және толы кесенің салмағын салыстырады.</p> <p>Нәтиже. Бір ыдыстан екінші ыдысқа су асып кетеді, яғни құбылады. Су мөлдір көрінеді.</p> <p>Қорытынды. Су мөлдір, ниссіз, құбылады, онда кейбір заттар ериді, судың салмағы бар</p>	<p>арнайы заттармен тазартылғанын айтады.</p> <p>Нәтиже. Балалар су мен шырынның дәмін салыстырады. Судың нисіні анықтау.</p> <p>Қорытынды. Су ниссіз және дәмсіз.</p>	<p>табады. Ересек адам балалардың жауаптарынан кейін тастарды шығарады.</p> <p>«Сүтте қабықтар неге көрінбеді? (Ақ түсті) Ал суда неліктен заттар көрінеді?(Мөлдір).</p> <p>Қорытынды: Су мөлдір, ондағы барлық заттар көрінеді.</p>	<p>ба?</p> <p>-Егер күн болмаса, не болады? (суық, қаранғы)</p> <p>- Көзінді жұм, не көріп тұрсың? (Ештеңе).</p> <p>Күннің көзі тоқтаса, осылай болады.</p> <p>Диал ойын: «Күн сәулелері»</p> <p>Шарты: Күнге сәулелерін құрастыру арқылы жапсыру.</p> <p>Күн қандай керемет болып шықты.</p> <p>Нәтиже.</p> <p>Бүгін біз күн туралы не білдік.</p> <p>Бұл не?</p> <p>(балалардың жауаптары)</p> <p>-Ол не істейді? (жылытады, жарқырайды, шуағын шашады.)</p> <p>Мен әрқайсыма кішкене күн бергім келеді, ол сендерді жылытады және сен өзіңнің мейірімділігіңмен басқа адамдарды жылытуды</p>
--	---	---	--	--	---

				<p>ұмытпау керексіндер.</p> <p>Дене тәрбиесі Кіріспе бөлім. Амандасу Педагог балалардың назарын нәрестелердің фотосуретіне аударады. Кішкентай бөбектерге айналып, өздеріне сылдырмақтар таңдап алуды ұсынады Бір-бірлеп сапқа тұрып сылдырмақтарды қолға ұстап жүру және жүгіру – бір қарқын және нық қадамды сақтау. Негізгі бөлім. Жалпы даму жаттығулары: Сылдырмақпен І.Б.к.: тік тұру, аяқ бірге, сылдырмақ кеудеде. Сылдырмақты алға созу. Жоғары көтеру. Алға созу.</p>
--	--	--	--	--

					<p>Б. к. Келу</p> <p>2. Дене бұлшықеттеріне арналған жаттығулар: Сылдырмақты алға созу. Отыру, тұру.</p> <p>Б. к. Келу</p> <p>3. Аяқ бұлшықеттеріне арналған жаттығулар: Аяқ арасы нық көлеміндегі алшақ, сылдырмақ кеуде тұсында. Сылдырмақты алға созу. Еңкею, сылдырмақты тізеге тигізу.</p> <p>4.Б. к.: тік тұру, сылдырмақты қос қолмен ұстау. Қос аяқпен секіру.</p> <p>Б. к.</p> <p>Тыныс алу жаттығулары: шәйнектік дыбысын салу(ш- ш-ш).</p> <p>Терең тыныс алып, демді шығару.</p> <p>Негізгі қимыл қозғалыс жаттығу Төңкеріліп қойылған жәшікке</p>
--	--	--	--	--	---

					<p>(биіктігі 10 см) көтеріліп, ересектердің көмегімен одан түсу.</p> <p>Құрылымдалған қимылды ойын: «Допты қуып жет» Ойын шарты: Тәрбиеші балаларға доп салынған көрзенкелі көрсетеді де алаңның бір жағында өзімен бірге қатарласа тұруды ұсынады. Одан кейін көрзенкеден доптарды алып, балалардан алысқа, әр жаққа лақтырады. Балаларды мадақтау</p>
Балалармен жеке жұмыс	<p>Есімбек Қаднша Есқарқызы Айкөркем «Зат неге ұқсайды?» Мақсаты: Геометриялық денелер мен фигуралар туралы білімдерін бекіту; айналадағы заттардың геометриялық пішінін ажырата білу дағдыларын дамыту.</p>	<p>Кенжекәп Айғаным Мұратқан Серік Әміре Түрлі түсті жолақшалар. Мақсаты: Балаларды ұзын – қысқа, түрлі – түсті жолақшаларды ажырата білуге үйрету.</p>	<p>Авдирахимқызы Жасмин Толқынбек Айханша Олжасқызы «Кілтті тап» Мақсаты: Балаларды түстерді, геометриялық пішіндерді ажырата білуге үйрету, көру, ойлау қабілеттерін арттыру.</p>	<p>Есқарқызы Айкөркем «Қажет суретті тап» Ойынның мақсаты: Үлкен және кіші ұғымдарын түсіндіру. Үлкен-кіші заттарды топтауға үйрету.</p>	<p>Авдирахимқызы Жасмин Толқынбек Айханша Олжасқызы «Көжекті жасыр» Мақсаты: Төрт мүмкіндіктің ішінен екі берілген нысанды таңдауға үйрету.</p>

Кешкі ас	ас алдында қолдарын сумен сабындап жуу мәдениетін қалыптастыру. Жеңдерін өз бетімен түру, жуыну кезінде киімді суламау, жуыну кезінде суды шашыратпау білігін бекіту. Өз орнын тауып отыру. Үстел басында қарапайым мінез-құлық дағдыларын қалыптастыру: нанды үгітпеу, тамақты ауызды жауып шайнау, ауызды тамаққа толтырып сөйлемей. Тамақтанып болғаннан кейін алғыс айтуды үйрету, балаларға табиғи ресурстардың шектеулі екенін түсіндіру, суды, жарықты, үнемдеуге үйрету. Мәдени-гигиеналық дағдылар, өзіне-өзі қызмет ету, кезекшілердің еңбек әрекеті, «Үнемді тұтыну» Адал азамат біртұтас тәрбие бағдарламасы				
Серуенге дайындық	«Еңбегі адал жас өрен» - өз-өзіне қызмет жасауға тәрбиелеу. Серуенге шығу туралы балаларға түсіндіру жұмыстары. Киімдерін дұрыс кие білуге үйрету. Аяқ киімнің оң солын түсіндіру. Серуенге шығу. Балалардың киіну реттілігін бақылау, киінгенде түймелерін қалап, аяқ киімінің бауын байлауды, киіміндегі олқылықтарды жөндеуді қадағалау. Киім шкафтарын таза ұстау және жинау				
Серуен	Картотека №7 Бақылау: Бүгін күн қандай? Жел бар ма?	Картотека №9 Бақылау: Торғай мен Қарғаны бақылау.	Картотека №8 Бақылау: Аула сыпырушының еңбегін бақылау.	Картотека №12 Бақылау: Аула маңындағы көліктерді бақылау.	Картотека №17 Бақылау: ауа-райын бақылау
	«Еңбегі адал жас өрен» - серуен кезінде экологиялық мәдениет қалыптастыру. Табиғатқа қамқорлық таныту. Таңғы серуенді бекіту.				
Серуеннен оралу	Топқа оралу кезінде қатарға тұруды дағдыландыру. Асықпай педагогтің артынан жүру, жұптасып жүруді үйрету. Өз шкафтарын тану дағдысын қалыптастыру. Топта киетін аяқ киімдерін өз бетінше ауыстырып, киюін үйрету. (дербес қимыл әрекеті).				
Балалардың дербес іс-әрекеті (қимылдық, ұлттық, сюжетті-рольдік, үстел үсті-баспа және басқа ойындар), бейнелеу іс-әрекеті, кітап қарау және басқалары)	«Жылы алақан» Мақсаты: Балалардың бір-біріне сенімін арттыру, жақындастыру. Ойынды жүргізу түрі: Балалар шеңбер болып тұрады. Бір-бірінің алақандарын ұстап, «Мен сені жақсы көремін», «Сен жақсы доссың» дейді.	«Күн мен бұлт» Мақсаты: Жағымды және жағымсыз көңіл-күйді ажырата білуге үйрету. Ойынды жүргізу түрі: Тәрбиеші күннің суреті мен бұлттың суретін көрсетеді. «Қуанышты іс – күнге, көңілсіз іс – бұлтқа» деп балаларға мысал айтқызады. Мысалы: «Досымға көмектестім – күн», «Ойыншықты сындырдым»	«Жақсы сөз – жанға қуат» Мақсаты: Балаларды бір-біріне жылы сөз айтуға үйрету. Ойынды жүргізу түрі: Балалар бір-біріне қарап, «Сен әдемісің», «Сен жақсы доссың» деген жылы сөздер айтады.	«Сикырлы айна» Мақсаты: Өзін-өзі тануға мимика арқылы эмоцияны көрсетуге үйрету. Ойынды жүргізу түрі: Тәрбиеші айна ұстап, «Қуанышты бет көрсет», «Ашулы бет көрсет» деп айтады. Бала айнаға қарап эмоцияны бейнелейді	«Көңіл-күй дөңгелегі» Мақсаты: Баланың эмоциясын танып, оны сөзбен жеткізуге үйрету. Ойынды жүргізу түрі: Тәрбиеші түрлі көңіл-күй бейнеленген смайликтерді (қуанышты, көңілсіз, ашулы) көрсетеді. «Сен қазір қайсысың?» деп сұрайды. Бала өзі қалаған суретті

		- бұлт.			көрсетіп, «Мен қуаныштымын» деп айтуға жаттығады.
Балалардың үйге қайтуы	«Өнегелі 15 минут» Қауіпсіздік ережесі - ата-анамен бала өмірінің көшеде, үйде қауіпсіздігі туралы әңгіме жүргізу.				
	Ата аналармен балалардың төлем ақысы туралы, балалардың тазалығы туралы, балалардың тәртібі туралы жеке әңгімелесу.	Ата – аналарға балалармен үйде жеке жұмыс түрлерін мысалы суретті әдемі жапсыруға үйретуін есеру және кеңес беру. Балалардың үйге қайтуы.	Балалардың ауа-райына сәйкес киіндіру туралы әңгімелеу. Балалардың тәртібі жайлы әңгімелеу. Төлем ақыларын уақытымен төлеуін айту. Балалардың үйге қайтуы. Балалардың сұранып үйге қайтуы	Ана – аналармен әңгімелесу. Балаланы балалабақшаға уақытында әкеулерін ескерту.	Ана – аналармен әңгімелесу. Баланың бүгінгі жетістігі туралы әңгімелеу.
Ұсыныс					

Әдіскер Зия Захарова.Н.Н

Топ тәрбиешілері: Каробаева С.М.
Ерікбек Б.
Рама

Тәрбиелеу - білім беру процесінің циклограммасы
Қазан айы 2024 жыл 1- апта

Күн тәртібінің үлгісі	Дүйсенбі 30.09.2024	Сейсенбі 01.10.2024	Сәрсенбі 02.10.2024	Бейсенбі 03.10.2024	Жұма 04.10.2024
Балаларды қабылдау	Күйкүмбірі – баланы қабылдау кезінде қазақтың күй өнерін бала бойына сіңіру. Балалардың көңіл-күйін бақылау, дене қызуды өлшеп тазалықтарын тексеру. Арнайы журналға тіркеу. Мәдени- гигиеналық шараның орындалуын қадағалау. Медбике, психологпен бірлескен жұмыс.				
Ата-аналармен әңгімелесу, кеңес беру	«Өнегелі 15 минут» - «Өнегелі 15 минут» - ата – анаға бала денсаулығына кеңес беру. «Балалардың демалыс күндерін қалай, қайда өткізгендері жайлы» әңгімелесу. Ата-аналарға ертеңгілік жаттығуға балаларды үлгертіп әкелулерін ата-аналарға түсіндіру				
Балалардың дербес әрекеті (баяу қимылды ойындар, үстел үсті ойындары, Бейнелеу әрекеті, кітаптар қарау және тағы басқа әрекеттер	Картотека №11 Дид ойын: «Затты сипаттау» Мақсаты: Заттарды көріп сипаттау арқылы қоршаған орта жайлы өз ойын айту.	Картотека № 12 Дид ойын: «Затты сипаттау» Мақсаты: Түрлі түсті бояудағы түстерді сәйкестендіру	Картотека № 16 Дид ойын: «Үй жануарлары» Мақсаты: Үй жануарларын атау, олардың төлдерін сурет арқылы топтастыру	Картотека №15 Дид ойын: «Затты сипаттау» Танып ал да, атына та Мақсаты: заттың түр-түсін, пішінін, атын атау	Картотека № 18 Дид ойын: «Затты сипаттау» «Құстар біздің досымыз» Мақсаты: Балала суреттер арқылы құстар туралы, құстарға қамқорлықпен қарауды түсінеді.
	Коммуникативтік дағдыларды дамыту картотекасынан				
Таңертеңгі жаттығу	Қазан айының 1- аптасына арналған таңғы жаттығу кешені. Мақсаты: Жалпы даму жаттығуларын дұрыс жасап отырып, баланың қимыл-қозғалысын шыңдау				
Таңғы ас	Үнемді тұтыну - Суды, үнемді тұтыну жолдарын түсіндіру, үйрету. Балалардың беті қолын жуып, таңғы асқа отыру. Ас ішу мәдениетімен таныстырып отыру. Қауіпсіздік ережелерін түсіндіру. Қасық, шанышқыны дұрыс пайдалануды үйрету. Асты сөйлемей ішу. Астан соң беті – қолды жуу.				
Ұйымдастырылған іс-әрекетке дайындық	«Балалар кітапханасы» жобасы қазақ тілін меңгеру				
	Мына аспанастың да Жақсы дос көп табылар Мен де соның бірімін, Сыйлығымды ал!	Ашық менің жүрегім Ылғи күліп жүремін. Бірге ойлап бір жүрер Достарым көп, білемін!	Сиқырлы айнадан Өзімді көрермін. Бақыттан жайнаған. Көзімді көрермін.	Шақырамын сендерді Жолдастарым келбері Толтырайық шаттыққа, Дөнгеленген шеңберді.	Бақыт толы шеңберге, Шаттық толы шеңберге, Қол ұстасып келдік біз, Жан достармыз еңді біз.

<p>Білім беру ұйымының кестесі бойынша ұйымдастырылған іс-әрекет</p>	<p>Дене шынықтыру 9.10-9.20 Дене тәрбиесі Кіріспе бөлім. Амандасу. Топ-топ аяқпенен жүреміз Соқ-соқ шапалақ, Күшік келеді абалап, Тығылайық жүгіріп, Күшік кетті таба алмай Шенберге тұр балақай. Негізгі бөлім Жалпы даму жаттығулары. Б.к.: «Көбелек қонды» 1. Аяқтары нық мөлшерінде. Қолдары артта. Иыққа қонған көбелекті көру. басты оңға, солға бұру, «қонды» деп айту. /4рет қайталау/ Б.к.: «Қайшы» 2. Аяқтар алшақ қойылған, қолдар жан-жақта, қолдарды қайшылау. /6 рет қайталау./ «Үлкен- кіші» 3. Аяқты алшақ қоямыз, қолды жанымызда, отырамыз «кіші» деп айту, тұру «үлкен» деп айту. / 4рет қайталау/ «Доп қашты»</p>	<p>Экологиялық мәдениетті қалыптастыру Ғажайып сәт. Балалар бүгін бізге Қоян қонаққа келді. Балалардан көмексұрайды.. Қоян: балалар мен орманда серуендеп жүр едім, менің себетімдегі сүйікті асым сәбіздерім түсіп қалған. Енді менің көжектерім аш қалды. Маған сүйікті асымыз сәбіз керек. Ой қозғау. Балалар қоянның сүйікті асы не? . -Балалар қоянға көмектесеміз бе? Қане орнымыздан тұрайық, қоян шаршап қалған секілді қоянмен бірге сергіп, алайық. Сергітпесәті. Ұзын құлақ, сұрқоян Естіп қалып сыбырды Ойлы, қырлы жерлермен Ытқып, ытқыл жүгірді. Ой қозғау. Ендеше қалай көмектесеміз? Балалар қоянға сәбіз көп керек. Сол үшін 2 топқа бөлініп сәбіз жасап берейік.</p>	<p>Музыка 9.00-9.10 Дене шынықтыру 9.30-9.40 Музыка Тақырыбы: Бұлқай кезде болады? ҮІӘ барысы. Күз мезгілінің ерекшеліктері туралы түсінік беру, суреттер көрсету арқылы табиғат құбылыстары туралы әңгімелесу. Қауын, қарбыз, қияр, сәбіз Дүкендерге түседі. Алма, алыша, жүзім, өрік Бәрі уылжып піседі. Айттыңдаршы, балақандар, Бұлқай кезде болады? Балалардың жауаптары тыңдалады. Музыка тыңдау: «Күз – жомарт» (Д. Ботбаев, Е. Өтетілеуұлы) Түрлі сипаттағы әннің мазмұнымен көңіл күйін тыңдау. Әнайту: «Күз келді» (А. Досмағамбетова) әнін педагог орындап, әннің мазмұны, сипаты туралы түсіндіреді. Екінші рет орындап, ән әуеніне «ля-ля» буынымен қосыла айтуды</p>	<p>Экологиялық мәдениетті қалыптастыру Сыяхатқа шығу. Балабақшаның қасында өсетін ағаштарды, ауа-райы бақылау. Ой қозғау. -Ағаш жапырақтарының түсі қандай? -Ағаш жапырақтары күзде не істейді? -Күзде не жауады? Балаларды мадақтау. Аққайың ағашын бақылау. Жапырақтарының түсі қандай? Ағашта жапырақтар көп пе, аз ба? Жапырақтар қайда жатыр? Ой дамыту. Қайыңның қандай жапырақтары сопақша болады. Сергітпесәті. Тербеледі ағаштар, Желбетінесседі. Кіп-кішкентай ағаштар, Үлкен болып өседі. Дидойын: «Кішкене суретшілер» 1-топ: А3 форматта Аққайыңды құрастыру. 2-топ: Жерге түсіп жапырақтар жапсыру. 3-Топ: Қайтып бара жатқан құстарды ермексаздан жағу арқылы мүсіндеу. 3-топ: Күзгі бұлтты бояу.</p>	<p>Дене шынықтыру 9.10-9.20 Дене тәрбиесі Кіріспе бөлім. Амандасу. Топ-топ аяқпенен жүреміз Соқ-соқ шапалақ, Күшік келеді абалап, Тығылайық жүгіріп, Күшік кетті таба алмай Шенберге тұр балақай. Негізгі бөлім Жалпы даму жаттығулары. Б.к.: «Көбелек қонды» 1. Аяқтары нық мөлшерінде. Қолдары артта. Иыққа қонған көбелекті көру. басты оңға, солға бұру, «қонды» деп айту. /4рет қайталау/ Б.к.: «Қайшы» 2. Аяқтар алшақ қойылған, қолдар жан-жақта, қолдарды қайшылау. /6 рет қайталау./ «Үлкен- кіші» 3. Аяқты алшақ қоямыз, қолды жанымызда, отырамыз «кіші» деп айту, тұру «үлкен» деп айту. /</p>
--	---	---	---	---	---

<p>4. Аяқтарын біріктіру. Орнында секіру. /10-15секунд/ Тыныс алу жаттығулары: шәйнектік дыбысын салу(ш-ш-ш). Терең тыныс алып, демді шығару. Негізгі қимыл-қозғалыс жаттығулары: Белгіленген жерге дейін еңбектейді. Қим ойын: Картотека №6 «Сұр қоян жуынады» Максаты: Қимыл қозғалыс қабілеттерін арттыру, тілдерін дамыту, ептілікке тәрбиелеу. Қортынды.</p> <p>Экологиялық мәдениетті қалыптастыру Ғажайып сәт Не деген тамаша. Біздің топқа себет толы көкөністерді сыйға беріп жіберіпті. Ой дамыту. Көкөністер туралы түсінік беру.</p>	<p>Үлкен-кіші сәбіздер арқылы топқа бөлу. Үлгі көрсету түсіндіру. Сенсорика Оларға сәбіз жасап беру үшін, алдымен мына менің қолымдағы сәбізге қарайық. Сәбіздің түсі қызғылт сары болады. Сәбіздің бас жағы үшкір, сопақша келеді. Және ұзынша келген жапырақтары бар екен. Сәбіз қандай пішінге ұқсайды? Шығармашылық бұрыш. Диалог ойын: «Қоянға көмек» 1-Топ .Үлкен сәбізді жапсыру. 2-топ: Кіші сәбізді мүсіндеу. 3-Топ: Үлкен-кіші сәбізді бояу. 4-Топ: Көжектер құрастыру. Жасаған жұмыстарын қоянға сыйлықтарын беру. Қоянмен қоштасу</p> <p>Дене тәрбиесі Кіріспе бөлім. Амандасу. Топ-топ аяқпенен жүреміз Соқ-соқ шапалақ, Күшік келеді абалап, Тығылайық жүгіріп,</p>	<p>ұсынады.Келесі ҰІӨ «Көңілді қуыршақтар»(Г. Жотаева)– танысандықайталау. Алтын сары, қызыл, көк,Алуан-алуан жапырақКүзгі бақта күлімдеп,Көз тартатырап! Балаларды жапырақтармен билеуге шақырады. Музыкалық-ырғақтық қозғалыстар: «Күзгі жапырақтар биі» («Вальс» А. Аренский) Балаларға түрлі түсті жапырақтар таратылады. Әуен ырғағына сәйкес би қимылдарын көрсетіп, қай талауды ұсынады. «Қуыршағым-ай» («Биле пүйренейік») жинағынан). Педагог таныс би қимылдарының элементтерін қайталауды ұсынады. «Жапырақтардың түсін ажырат» қимылды ойыны (сары, қызыл, жасыл, қызғылт сары). Әуен ойналып, әртүрлі түстегі жапырақтарды сол түске сәйкес қойылған құрсауларға ептілікпен, шапандықпен жинау. Әуені</p>	<p>Топтық жұмыста күз көрінісін беру. -Алтын, сары, қызыл, көк Алуан-алуан жапырақ Күзгі бақта күлімдеп, Көз тартатырап. Күз мезгілінде қандай ерекшеліктер болады? Құстар неге жылы жаққа ұшып барады? Жапырақтар неге түсіп жатыр? Күн қандай болып тұр? Балаларды мадақтау.</p>	<p>Арест қайталау/ «Доп қашты» 4. Аяқтарын біріктіру. Орнында секіру. /10-15секунд/ Тыныс алу жаттығулары: шәйнектік дыбысын салу(ш-ш-ш). Терең тыныс алып, демді шығару. Негізгі қимыл-қозғалыс жаттығулары: Белгіленген жерге дейін еңбектейді. Қим ойын: Картотека №6 «Сұр қоян жуынады» Максаты: Қимыл қозғалыс қабілеттерін арттыру, тілдерін дамыту, ептілікке тәрбиелеу. Қортынды.</p> <p>Экологиялық мәдениетті қалыптастыру Тосын сәт. Қуыршық Сәуле келеді. Балалармен амандасамыз. Балаларға сиқырлы қалта әкеледі.</p>
--	---	---	---	---

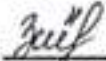
	кiмдерiн ұзыпты орындауға iлiп коюды пысықтау.			кeнес беру.	
Үйкыдан бiртiндеп ояту, сауықтыру шаралары	№1 Ояну Қандай ғажап керемет, Әсем есiк ашылды. Түрi - түстi бояулар, Аспанда жаймылып шашылды Үйкым шайдай ашылды	№2.Ояну Балаландар тұрайық Көзiмiздi ашайық Жан-жауға бiз карайық Бiр күлiмдеп алайық.	№3 Ояну Көзiмiздi ашайық Бойымызды жазайық Қолмен көздi ұқалап Созылып бiр алайық.	№4. Ояну Көзiмiз ашылды Үйкымыз басылды Дем алдық ұйықтадық Шаттанып ойнайық.	
	<p>Кәуiпсiздiк ережесi – үйкыдан тұру кезiнде кәуiпсiздiк шараларын түсiндiру. «Енбегi адал жас өрен» - үйкыдан тұрып киiну өз-өзiне қызмет етуге тәрбиелеу. Үйкы ашар жаттығу картотекасынан</p>				
Бесiн ас	Үнемдi тұтыну мақсаты: суды үнемдi пайдаланып, жуыну ережелерiн түсiндiру.				
	Үқыпты тамақтану дағдыларын, ас құралдарын қолдану дағдыларын жетiлдiру.	Тамақтану алдында мұжыят жуынуды, тамақтану әдебiн сақтап, асты аз-аздан алып, шусыз жеудi үйрету.	Асты ұқыпты жеу, қасық, шанышқы ұстауды кәуiпсiздiк ережелерiн ескерту.	Аста столда дұрыс отыру, досатрына кедергi жасамау Тамақтан соң гигиеналық шараларын ұйымдастыру.	
Балалардың дербес iс-әрекетi (жымылдық, ұлттық, сюжеттi-рөлiк, үстел үстi-баспа және басқа ойындар), бейнелеу	Қимылды ойын: «Өз үйiңдi тап» Шарты:Кiлемнiң үстiнде геометриялық фигуралар	Дид ойын:«Көленкесiн тап» Ойын шарты: Балалардың қолына әртүрлi заттардың суретiн таратылады. Балалар қолдарындағы суреттер бойынша	Дид ойын: «Көленкесiн тап» Ойын шарты: Балалардың қолына әртүрлi заттардың суретiн таратылады. Балалар қолдарындағы суреттер	Дид ойын: «Артығын тап» Мақсаты: Балалар берiлген суреттердiң ортақ атауы барын түсiнедi. Күтiлетiн нәтиже:	

	<p>карсы алады. Педагог: Әшекейлер әдемі, Бірге тербеледі. Қолымызда жарқырап, Сәнге бөленеді.</p> <p>«Түсті шашақпен би» (А. Жиллинский) Педагогтің көрсетуімен би қайталанады. Әшекейлерді дұрыс ұстап, би жанымызды ескерткісіміз, әуен ырығымен билеуге үйрету.</p> <p>Музыка танытамыз: «Илияс» (өңдеген Б. Дәлденбай) Сабырлы әуеннің сипаты мен көңіл күйін сезініп, қызығушылықтарын арттыру. Музыкалықшылардың эмоциямен қабылдайды.</p> <p>Біз бақытты баламыз, Шырақпінгесаламыз, – деп, әнайтуды ұйымдастыру.</p> <p>Ән айту: «Біз бақытты баламыз» (А. Айтуова) Педагог әнді айтып береді. Әннің басталуы мен аяқталуына мән</p>			
--	---	--	--	--

		<p>беру. Әнің қандай сипатта, ектің де орындалатынын сұрау. Сөздерін жайталап, үлкендермен қосылып айтуға үйрету.</p> <p>Танысандік жайталау, еске сақтау. «Қайсы екен?» (Б. Дәлденбай) (жайталау).</p> <p>Музыкалық-ырғақтық қозғалыстар: «Кел, билейік» (Ө. Байділдаев) («Билеп үйренейік» жинағынан). Балалардың жұптасып тұруларын, би қимылдарын ырғақпен сезіне, музыканың сипатын игере мәнгерлі орындауға үйрету. Шығарманың 1-бөлімінде қол ұстасып айналу, 2-бөлімде оң және сол аяқ көшпелерін кезек алға қою қимылдары жайталау.</p> <p>«Пойыз» ән-ойыны (К. Қуатбаев, Ж. Смаков) Пойызға біз барайық, Отырып орын аламыз! Ал паровоз бастайды, Ән айтып біз қостаймыз! Пыш-</p>			
--	--	--	--	--	--

		<p>пым,пух-пух! Балалар вагондар құрып, тізбектеле тұрады. Паровоз- бастаушы тағайындалып, оған ысқырық беріледі. Балалар-«вагондар» өзен ыргағымен аяқтарын топылдата жүреді. Өзен тоқтағанда, паровоз«пш пш!» деген дыбыс беріп, «вагондар» тоқтайды. Ойын 2- Эреткейталанады.</p>			
Балалармен Жеке жұмыс	<p>Жанәуір Ажар Дид ойын: «Қандай пішін шықты» Мақсаты: Таяқшалардан таныс геометриялық пішіндер құрастыра білу.</p>	<p>Мұратханқызы Шұғыла Дид ойын: «Зат неге үксайды» Мақсаты: Геометриялық денелер мен фигуралар туралы біледі. айналалағы заттардың геометриялық пішінін ажырата алады.</p>		<p>Мұрагерқызы Томирис Мейірбек Нұршуақ Шығармашылық саласы Балаларға ермексаз тарату, өз еркінмен мүсіндеу.</p>	
Кешкі ас	<p>Тамақтану (өз орнына отыру, дұрыс отыру, ас құралдарын дұрыс ұстау, тамақты ұқыпты қабылдау, сөйлеспеу, Алғыс айту) Балалардың өзіндік қозғалыс белсенділігі үшін жағдай жасау, спорттық-ойын жабдықтарын және спорттық керек-жарақтарды дұрыс пайдалану туралы балалармен әңгімелесу.</p>				
Серуенге дайындық	<p>Серуенге шығу туралы балаларға түсіндіру жұмыстары. Киімдерін дұрыс кие білуге үйрету. Аяқ киімнің оң солын түсіндіру. Серуенге шығу. Балалардың киіну реттілігін бақылау, киінгенде түймелерін қадап, аяқ киімінің бауын байлауды, киіміндегі олқылықтарды жөндеуді қалағалау. Киім шкафтарын таза ұстау және жинау</p>				

Серуен	Картотека №11 Ағаштарға бақылау жасау	Картотека №13 Бақта өсетін ағаштардың гүлденуін бақылау.		Картотека № 4 Аспанды бақылау	
Серуеннен оралу	Балалардың көйлемдерін жүйелі түрде шешулерін қалағалау, өлеңдерді, әндерді үйрену, жұмбақтарды шешу (еркін ойын әрекеті)				
Балалардың дербес әрекеті (баяу қимылды ойындар, үстел үсті ойындары, Бейнелеу әрекеті, кітаптар қарау және тағы басқа әрекеттер	Дида ойын: «Зат неге ұқсайды?» Мақсаты: Геометриялық денелер мен фигуралар арқылы, айналадағы заттардың геометриялық пішінін ажырата біледі.	Дида ойын: Түрлі түсті жолақшалар. Мақсаты: Сурет арқылы балалар ұзын – қысқа, түрлі – түсті жолақшаларды ажырата алады.		Дида ойын: «Қажет суретті тап» Ойынның мақсаты: Үлкен және кіші ұғымдарын түсіне отырып, үлкен-кіші заттарды топтастыруға үйренеді.	
Балалардың Үйге қайтуы	Ата аналармен балалардың төлем ақысы туралы, балалардың тазалығы туралы, балалардың тәртібі туралы жеке әңгімелесу.	Ата – аналарға балалармен үйде жеке жұмыс түрлерін мысалы суретті әдемі жапсыруға үйретуін есеру және кеңес беру. Балалардың үйге қайтуы.		Ана – аналармен әңгімелесу. Балаланы балалабақшаға уақытында әкеулерін ескерту.	
Ұсыныс					

Әдіскер :  Захинова Н Н

Топ тәрбиешілер: Қарибаева С М 

Ерікбек Бақытгүл



Тәрбиелеу - білім беру процесінің циклограммасы
Мамыр айы 2025 жыл 2- апта

Күн тәртібінің үлгісі	Дүйсенбі 12.05.2025	Сейсенбі 13.05.2025	Сәрсенбі 14.05.2025	Бейсенбі 15.05.2025	Жұма 16.05.2025
Балаларды қабылдау	Күй күмбірі – баланы қабылдау кезінде қазақтың күй өнерін бала бойына сіңіру.				
	Балаларды қабылдау барысында дене қызуын өлшеп, көңіл -күйлеріне назар аударып, жағымды жағдай орнату.	Мәдени- гигиеналық шараның орындалуын қадағалау. Медбике, психологпен бірлескен жұмыс.	Балалардың көңіл-күйін бақылау.дене қызуын өлшеп тазалықтарын тексеру. Арнайы журналға тіркеу.	Балаларды ата-анадан қабылдау барысында ден -саулығына назар аудару	Қабылдау кезінде тазалық шарларына мән беру. Ата-анаға демалыс күні тазалық шаралары жайында ескерту. Шаш, тырнақ тазалығы
Ата-аналармен немесе баланың басқа заңды өкілдерімен әңгімелесу, кеңес беру	Өнегелі 15 минут – ата-анаға бала денсаулығы туралы кеңес беру.				
	«Балалардың демалыс күндерін қалай, қайда өткізгендері жайлы» әңгімелесу,	Ата-аналараға ертеңгілік жаттығуға балаларды үлгертіп әкелулерін ата-аналарға түсіндіру	Ата-анаға балаларының тамақтануы жайында кеңесу беру.	Таңғы қабылдау. Баланың денсаулығы туралы ат-анамен әңгіме жүргізу.	Қабылдау кезінде тазалық шарларына мән беру. Ата-анаға демалыс күні тазалық шаралары жайында ескерту. Шаш, тырнақ тазалығы
Балалардың іс-әрекеті (ойын, танымдық, коммуникативтік, шығармашылық, эксперименталдық, еңбек, қимыл, бейнелеу, дербес және басқалары)	Картотека №11 Дид ойын: «Затты сипаттау» Мақсаты:Заттарды көріп сипаттау арқылы қоршаған орта жайлы өз ойын айта алады.	Картотека № 12 Дид ойын: «Затты сипаттау» Мақсаты: түрлі түсті бояудағы түстерді сәйкестендіруді біледі.	Картотека № 16 Дид ойын: «Затты сипаттау» «Үй жануарлары» Мақсаты: Үй жануарларын атай алады, олардың толдерін сурет арқылы топтастыруды біледі.	Картотека №15 Дид ойын: «Затты сипаттау» Танып ал да, атын ата Мақсаты: заттың түр-түсін, пішінін, атын атай алады.	Картотека № 18 Дид ойын: «Затты сипаттау» «Құстар біздің досымыз»Мақсаты: Балалар суреттер арқылы құстар туралы, құстарға қамқорлықпен қарауды түсінеді.

	коммуникативтік дағдыларды дамыту картотекасынан				
Ертеңгілік жаттығу	Мамыр айының 2- аптасына арналған таңғы жаттығу кешені.	Мамыр айының 2- аптасына арналған таңғы жаттығу кешені.	Мамыр айының 2- аптасына арналған таңғы жаттығу кешені.	Мамыр айының 2- аптасына арналған таңғы жаттығу кешені.	Мамыр айының 2- аптасына арналған таңғы жаттығу кешені.
	Жалпы даму жаттығуларын дұрыс жасай отырып, баланың қиын-қозғалысын шыңдау. Жаттығу кешені қосымша тіркелген				
Таңғы ас	Үнемді тұтыну - Сулы, тамақты үнемді тұтыну жолдарын түсіндіру. Қауіпсіздік ережесін ескерту				
	Балалардың беті қолын жуып, таңғы асқа отыру. Ас ішу мәдениетімен таныстырып отыру. Қасық, шаяншықпен дұрыс пайдалануды үйрету.	Ас ішу мәдениетімен таныстырып отыру. Қасық, шаяншықпен дұрыс пайдалануды үйрету. Асты сөйлемей ішу. Астан соң беті – қолды жуу.	Таңғы асқа отыру. Ас ішу мәдениетімен таныстырып отыру. Астың құрамындағы дәрумендер жайында айта отырып, асты тауысып жеуге кеңес беру.	Ас мәзірімен таныстыру. Астың құрамындағы дәрумендер жайында айта отырып, асты тауысып жеуге кеңес беру. Әдептілік ережелерін түсіндіру.	Әдептілік ережелерін түсіндіру. Тамақ үстінде жан жағына алаңдамауды, бір – біріне кедергі келтірмеуді үйрету. Рахмет айтуға тәрбиелеу.
Ұйымдастырылған іс-әрекетті өткізуге дайындық (бұдан әрі – ҮІӘ)	Мына аспан астында Жақсы дос көп табылар Мен де соның бірімін, Сыйлығымды ал!	Ашық менің жүрегім Білгі күліп жүремін. Бірге ойнап бір жүрер Достарым көп, білемін!	Сиярлы айнадан Өзімді көрермін. Бақыттан жайнаған. Көзімді көремін.	Шақырамын сендерді Жолдастарым кел бері Толтырайық шаттыққа, Дөгеленген шенберді.	Бақыт толы шенберге, Шаттық толы шенберге, Қол ұстасып келдік біз, Жан достарымыз енді біз.
Білім беру ұйымының кестесі бойынша ұйымдастырылған іс-әрекет	«Мен – зерттеушімін» - өнертапқыштыққа алғашқы қадам. Балалармен зерттеу жұмысы.				
	Дене шынықтыру 9.10-9.20 Дене тәрбиесі Кіріспе бөлім. Амандасу Тиін балаларды қарсы алады.	Қызығушылықты ояту Аудио дыбыс телефоннан. Құрметті балалар мен сендерді өз Орманым, орман патшалығына қонаққа шақырайын. Орман патшалығы өте	Музыка 9.00-9.10 Дене шынықтыру 9.30-9.40 Музыка Тақырыбы: Көңілді би Балаларды көңілді қарсы алады. Педагог: Әшекейле ролемі,	Есікті қағып. Пошташы орманшыдан хат әкелді. -Балалар, сендер орманшының бізге не жазғанын білгілерің келеді. «Сәлеметсіңдер ме, қымбатты балалар, мен	Дене шынықтыру 9.10-9.20 Дене тәрбиесі Кіріспе бөлім. Амандасу Маймыл ойыншықпен таныстыру. Кішкентай маймылдарды бейнелеуді ұсынады.

	жапырактар өседі. Ал егер ағаштар мен гүлдер сөйлей алатын болса, олар бізге мынаны айтар еді: «Орман әлемін сақтаңдар Бұтақтарды сындырмаңдар, Бізге су құды ұмытпаңдар, Бізді баспаңдар» деп айтар еді.				
2- таңғы ас	Ас мәзірімен таныстыру. Астың құрамындағы дәрумендер жайында айта отырып, асты тауысып жеуге кеңес беру. Әдептілік ережелерін түсіндіру.				
Серуенге дайындық	Еңбегі адал жас өрен - мақсаты: өзіне өзі қызмет көрсетуге тәрбиелеу. Серуен кезінде қауіпсіздік ережелерін түсіндіру.				
	Серуенге шығу туралы балаларға түсіндіру жұмыстары. Киім шкафтарын таза ұстау және жинау	Киімдерін дұрыс киіп білуге үйрету. Аяқ киімнің оң солын түсіндіру. Серуенге шығу, қатармен жүруге дағдыландыру.	Балалардың киіну реттілігін бақылау, киінгенде түймелерін қадап, аяқ киімінің бауын байлауды, киіміндегі олқылықтарды жөндеуді қалағалау.	Серуенге шығу, балаларды біртіндеп киіндіру, киімдерінің дұрыс киілуін қалағалау, қатармен жүруге дағдыландыру.	Серуенге шығу туралы балаларға түсіндіру жұмыстары. Киімдерін дұрыс киіп білуге үйрету. Аяқ киімнің оң солын түсіндіру. Серуенге шығу.
Серуен	Картотека №11 Ағаштарға бақылау жасау	Картотека №13 Бақта өсетін ағаштардың гүлденуін бақылау.	Картотека № 3 Желді бақылау	Картотека № 4 Аспанды бақылау	Картотека № 5 Бұлтты бақылау
Серуен кезінде экологиялық мәдениет қалыптастыру, табиғатқа қамқорлық таныту. Көктемгі серуен картотекасынан					

Серуеннен оралу	«Еңбегі адал жас өрен» - өз-өзіне қызмет жасау.				
	Балаларға реттілікпен киімдерін шешуі, өз сөрелеріне киімін жинап таза ұстауды, су болған киімдерін тәрбиешіге көрсетуге үйрету.	Тазалық процедурасы. Колдарын сабынмен жудыру, өз сүлгілеріне сүртулерін талап ету, ұжымтылыққа, тазалыққа тәрбиелеу	Гигиеналық шараларын ұйымдастыру. Түскі асқа дайындық. Колдарын сабындап жуып, өз сүлгілеріне сүрту	Серуеннен оралу барысы, киімдерін жинауды түсіндіру. жуыну барысында сумен ойнамауды, шашып жуыпбау әдептерін түсіндіру.	Киімдерін ұжымтылықпен шешуге, шафтарына жинауға үйрету. Түскі асқа дайындық.
Түскі ас	Үнемді тұтыну мақсаты: суды үнемді пайдалану, шашпай жуыну				
	Ұжымты тамақтану дағдыларын, ас құралдарын қолдану дағдыларын жетілдіру.	Тамақтану алдында мұқият жуынуды, тамақтану әдебін сақтап, асты аз-аздан алып, шусыз жеуді үйрету.	Асты ұжымты жеу, қасық, шанышқы ұстауды қауіпсіздік ережелерін ескерту.	Тамақтан соң гигиеналық шараларын ұйымдастыру.	Ұжымты тамақтану әдебін түсіндіру. Тамақтан соң ауыздарын шаюды қадағалау
Күндізгі ұйқы	Белгілі жүйелікте киімдерін шешуді, киімдерін ұжымты орындыққа іліп қоюды пысықтау.	Өз төсек орындарын дайындап жатуды дағдыландыру.	Балалардың тыныш ұйықтауына жағымды жағдай жасау	Ұйқыға дайындық кезінде қауіпсіздік ережелерін ескерту. Өз төсегін ашып жатуға кеңес беру.	Белгілі жүйелікте киімдерін шешуді, киімдерін ұжымты орындыққа іліп қоюды пысықтау
Ұйқыдан біртіндеп ояту, сауықтыру шаралары	№ 2 Балалар тұрайық Көзімізді ашайық Жан-жақса біз	Жаттығу кешені №6 Балалар тұрайық Көзімізді ашайық Қолымызды созып Шынығып бір алайық	Жаттығу кешені №7 Балалар тұрайық Көзімізді ашайық Жан-жақса біз қарайық Бір күлімдеп алайық	Жаттығу кешені №8 Ұйқыдан біз тұрамыз Көзімізді ашамыз Жан-жағымызға қарайық Төсектен біз тарайық	Жаттығу кешені №9 Ұйқыдан біз тұрайық Көзімізді ашайық Анда-мында созылып Тарқасаық, тұрайық

	карайык Бір күлімдеп алайык				
	<p>Кауіпсіздік ережесі – ұйқыдан тұру кезінде қауіпсіздік шараларын түсіндіру. «Еңбегі адал жас өрен» - ұйқыдан тұрып кінгу өз-өзіне қызмет етуге тәрбиелеу. Ұйқы ашар жаттығу картотекасынан</p>				
Бесін ас	<p>Үнемді тұтыну мақсаты: суды үнемді пайдаланып, жуыну ережелерін түсіндіру.</p>				
	Ұқыпты тамақтану дағдыларын, ас құралдарын қолдану дағдыларын жетілдіру.	Тамақтану алдында мұқият жуынуды, тамақтану әдебін сақтап, асты аз-аздан алып, шусыз жеуді үйрету.	Асты ұқыпты жеу, қасық, шанышқы ұстауды қауіпсіздік ережелерін ескерту.	Аста столда дұрыс отыру, досатрына кедергі жасамау Тамақтан соң гигиеналық шараларын ұйымдастыру.	Ұқыпты тамақтану әдебін түсіндіру. Тамақтан соң ауыздарын шаюды қадағалау

<p>Балалардын дербес іс-әрекеті (қимылдық, ұлттық, сюжетті-рольдік, үстел үсті-баспа және басқа ойындар), бейнелеу іс-әрекеті, кітап қарау және басқалары)</p>	<p>Тосын сәт. Қанжығанын келуі Балалар мен достарымнан аласып қалдым маған көмек керек. Дид ойын: «Қанжығанын достары» Ой дамыту. Үлгі көрсету. Ермексазdan мүсіндеу жолдарын түсіндіру.</p>  <p>Балалардың өз бетінше жұмысы.</p>	<p>Дид ойын: «Жанылма» Бұл бала қай бала? Қарашы үстіне, Бір кіршік түстіме көзіне Тап-таза ақ қаздай Киімі мұнтаздай Жарайсың балақай Дейміз біз мадақтай</p> <p style="text-align: center;">Салыстыру</p> <p>-Анау бала, Бетін қара, Кір қожалақ, қал-қара Тырнағы өскен, Шашы көптен Алынбаспты –ау маскара Сұрақ –жауап Осындай бала болмас үшін не істеу керек?</p>	<p>Қызығушылықтарын ояту. Өлең оқу Ш. Смаханұлы. Доп Добым менің, добым менің, Өзің неткен көңілді едің. Зымырайсың, қутындайсың, Бірақ менен құтылмайсың. Сұрақ-жауап Өлеңде не туралы айтылған? Ой дамыту Доп туралы түсінік беру.</p> <p>-Сұрақ – жауап . Доп қандай? -Оның пішіні қандай? -Доп неге ұқсайды? -Доп қандай қимыл жасайды? -Доптың түсі қандай? -Доп неден жасалған? -Біз доппен қандай ойындар ойнаймыз? Жұмыс жасаудың әдіс – тәсілін түсіндіру, көрсету Дид ойын: «Күшті доптар» Шарты: доптар көрсете отырып, сұрақ қою. Өз беттерінше жұмыс жасау.</p>	<p>«Аспазшы» сюжетті-рольдік ойын Мақсаты: Азық-түлік өнеркәсібінің қызметкерлерінің еңбегі туралы біледі.</p>	<p>«Пошта» сюжетті-рольді ойын Мақсаты: Ойын кезінде балалар ауыспалы заттарды қолдануды және өз қиялынан туған жағдаятты түсініп соған сәйкес әрекет ете алады.</p> <p>Дене тәрбиесі Кіріспе бөлім. Амандасу Маймыл ойыншықпен таныстыру. Кішкентай маймылдарды бейнелеуді ұсынады. Бір-екі-үш, бұрылдық, Маймылға біз айналдық. Күнге қолды біз созып, Жүрдік оңға, солға да, Отырамыз, тұрамыз, Шаршамаймыз сонда да. Ойын гимнастикасы: «Маймылдар» Таң атпастан алаңда Маймылдар жүр серуендеп. Оң аяқпен топ-топ!, Сол аяқпен топ-топ! Қолдарын созды жоғары, Қане кім биікке? Негізгі бөлім Жалпы даму жаттығулары. Б.к.: «Көбелек қонды» І. Аяқтары нық мөлшерінде. Қолдары артта. Иыққа қонған</p>
--	---	---	--	--	---

					<p>көбелекті қору. басты оңға, солға бұру, «қонды» деп айту. /6 рет қайталау/ Б. қ.: «Жыланның қозғалысы» 2. Аяқ нық көлемінде, қолды жанға созу. Жыланның қимылын жасау. нықты ирелеңдете айналдыру. /5 рет қайталау/ Б.қ.: «Қайшы» 3. Аяқтар ашық қойылған, қолдар жан-жақта, қолдарды қайшылау./5 рет қайталау./ Б. қ.: «Жұлдызша» 4. Қолдары белде. Аяқты бірге ұстау. Орнында секіріп аяқты және қолды жанға созу «ха-а-а» деп айту, орнында секіріп аяқты біріктіру және қолды белге қою, «хоп» деп айту. /5 рет қай/ Шеңбер бойы жүру. Еркін жүру. Қолды жанға созып, аяқтың ұшымен жүгіру. Тыныс алу жаттығулары: шәйнектік дыбысын салу(ш-ш-ш). Терең тыныс алып, демді шығару.</p>
--	--	--	--	--	--

					<p>Негізгі қимылдарды ойын түрінде орындау: Жіпті (таспаны) ұстап шеңбер бойымен жүгіру. «Әткеншек» ойыны – музыка ырғағымен бір қарқында қозғалу. Орнында тұрып ұзындыққа секіру (30 см кашықтыққа) Ойын жаттығуы. Екі 30 см матадан өзінді бейнелейді, маймылдарға одан секіріп өтуді ұсынады. Қалай секіруге болатынын түсіндіріп, секіріп көрсетеді. Екі аяқпен бір мезетте итерілу керек екеніне назар аудартады. Қимыл-қозғалыс ойыны: «Тиіп кетпе!» Жіптер арқылы алаң шеғарасын белгілейді (5метр) – еңбектеуді топ болып орындайды.</p>
Балалармен жеке жұмыс	<p>Авдирахимқызы Жасмин Дид ойын: «Қандай пішін шықты» Мақсаты: Таяқшалардан таныс геометриялық пішіндер</p>	<p>Толқынбек Айханша Олжасқызы Дид ойын: «Зат неге ұқсайды» Мақсаты: Геометриялық денелер мен фигуралар туралы біледі. айналадағы заттардың геометриялық пішінін ажырата алады.</p>	<p>Жігербек Айсара Дид ойын: «Бөлігін тап» Шарты: Қиылған бөлшектерден белгілі бір құстың суретін құрастыру</p>	<p>Ерболат Аль-Ислам Ержанұлы Шығармашылық саласы Балаларға ермексиз тарату, өз еркінмен мүсіндеу.</p>	<p>Қызатқызы Каусар Құрлымдалған ойын: «Ұяшыққа орналастыр» Мақсаты: екі түрлі пішінді заттың әрқайсысын өз ұяшығына орналастыра алады</p>

	орналастыру				
Балалардың үйге қайтуы	Өнегелі-15 минут. Қауіпсіздік ережесі - ата-анамен бала өмірінің қауіпсіздігі туралы әңгіме жүргізу.				
	Ата –аналармен балалардың тазалықтары жайлы әңгімелесу.	Ата-аналарға балалардың жеке бас гигиенасына назар аудару керектігін ескерту.	Ата-аналарға балабақшаға төлейтін төлем ақысын уақытылы керектігін ескерту.	Ата-анамен балаларының тамақтануы жайында кеңесу беру.	Ата –аналармен балалары туралы әңгімелесу.
Ұсыныс					

Әдіскер Захира Захира Н Н

Топ тәрбиешілері: Қарибаева С М Қарибаева
Ерікбек Бақытгүл Ерікбек

Тәрбиелеу - білім беру процесінің циклограммасы
Мамыр айы 2025 жыл 3-апта

Күн тәртібінің үлгісі	Дүйсенбі 19.05.2025	Сейсенбі 20.05.2025	Сәрсенбі - 21.05.2025	Бейсенбі 22.05.2025	Жұма 23.05.2025
Балаларды қабылдау	Күй күмбірі – баланы қабылдау кезінде қазақтың күй өнерін бала бойына сіңіру.				
	Балаларды қабылдау барысында дене қызуын өлшеп, көңіл -күйлеріне назар аударып, жағымды жағдай орнату.	Мәдени- гигиеналық шараның орындалуын қадағалау. Медбике, психологпен бірлескен жұмыс.	Балалардың көңіл-күйін бақылау,дене қызуын өлшеп тазалықтарын тексеру. Арнайы журналға тіркеу.	Балаларды ата-анадан қабылдау барысында ден -саулығына назар аудару	Қабылдау кезінде тазалық шарларына мән беру. Ата-анаға демалыс күні тазалық шаралары жайында ескерту. Шаш, тырнақ тазалығы
Ата-аналармен немесе баланың басқа заңды өкілдерімен әңгімелесу, кеңес беру	Өнегелі 15 минут – ата-анаға бала денсаулығы туралы кеңес беру.				
	«Балалардың демалыс күндерін қалай, қайда өткізгендері жайлы» әңгімелесу.	Ата-аналарға ертеңгілік жаттығуға балаларды үлгертіп әкелулерін ата-аналарға түсіндіру	Ата-анаға балаларының тамақтануы жайында кеңесу беру.	Таңғы қабылдау. Баланың денсаулығы туралы ат-анамен әңгіме жүргізу.	Қабылдау кезінде тазалық шарларына мән беру. Ата-анаға демалыс күні тазалық шаралары жайында ескерту. Шаш, тырнақ тазалығы
Балалардың іс-әрекеті (ойын, танымдық, коммуникативтік, шығармашылық, эксперименталдық, еңбек, қимыл, бейнелеу, дербес және басқалары)	Картотека №11 «Қажет суретті тап» Ойынның мақсаты: Үлкен және кіші ұғымдарын түсіндіру. Үлкен-кіші	Картотека №12 « Жұбын тап» Мақсаты: геометриялық пішіндерді ажыратуға, салыстыруға жаттықтыру; білімдерін бекіту, ойлау қабілеттерін дамыту.	Картотека №13 «Өз үйіңді тап» Ойынның мақсаты: түстерді ажыратуға жаттықтыру; қабылдауын дамыту; ойынның ережесін сақтауға үйрету.	Картотека №14 Қоңжықтар. Мақсаты: Заттардың мөлшерін , шамасын салыстыру. Аз – көп түсінігін қалыптастыру.	Картотека №15 Танып ал да, атын ата Мақсаты: заттың түр-түсін, пішінін, атын атауға жаттықтыру; сөздік қорын молайту; ойлау қабілетін дамыту.

	заттарды топтауға үйрету				
Ертеңгілік жаттығу	Мамыр айының 4- аптасына арналған таңғы жаттығу кешені.	Мамыр айының 4- аптасына арналған таңғы жаттығу кешені.	Мамыр айының 4- аптасына арналған таңғы жаттығу кешені.	Мамыр айының 4- аптасына арналған таңғы жаттығу кешені.	Мамыр айының 4- аптасына арналған таңғы жаттығу кешені.
	Жалпы даму жаттығуларын дұрыс жасай отырып, баланың қимыл-қозғалысын шыңдау. Жаттығу кешені қосымша тіркелген				
Таңғы ас	Үнемді тұтыну - Суды, тамақты үнемді тұтыну жолдарын түсіндіру. Қауіпсіздік ережесін ескерту				
	Балалардың беті қолын жуып, таңғы асқа отыру. Ас ішу мәдениетімен таныстырып отыру. Қасық, шанышқыны дұрыс пайдалануды үйрету.	Ас ішу мәдениетімен таныстырып отыру. Қасық, шанышқыны дұрыс пайдалануды үйрету. Асты сөйлемей ішу. Астан соң беті – қолды жуу.	Таңғы асқа отыру. Ас ішу мәдениетімен таныстырып отыру. Астың құрамындағы дәрумендер жайында айта отырып, асты тауысып жеуге кеңес беру.	Ас мәзірімен таныстыру. Астың құрамындағы дәрумендер жайында айта отырып, асты тауысып жеуге кеңес беру. Әдептілік ережелерін түсіндіру.	Әдептілік ережелерін түсіндіру. Тамақ үстінде жан жағына алаңдамауды, бір – біріне кедергі келтірмеуді үйрету. Рахмет айтуға тәрбиелеу.
Ұйымдастырылған іс-әрекетті өткізуге дайындық (бұдан әрі – VIӨ)	Мына аспан астында Жақсы дос көп табылар Мен де соның бірімін, Сыйлығымды ал!	Ашық менің жүрегім Ылғи күліп жүремін. Бірге ойнап бір жүрер Достарым көп, білемін!	Сиқырлы айнадан Өзімді көрермін. Бақыттан жайнаған. Көзімді көремін.	Шақырамын сендерді Жолдастарым кел бері Толтырайық шаттыққа, Дөгеленген шеңберді.	Бақыт толы шеңберге, Шаттық толы шеңберге, Қол ұстасып келдік біз, Жан достарымыз енді біз.
Білім беру ұйымының кестесі бойынша ұйымдастырылған іс-әрекет	Экологиялық мәдениетті қалыптастыру кіріктірілген ұя түсіндіру.				
	Дене шынықтыру 9.10-9.20 Дене тәрбиесі	Диа ойын: «Табиғатқа қалай көмектесе аламын?» - Ауа таза болу үшін не істеу керек? Ағаш, гүл сгу	Музыка 9.00-9.10 Дене шынықтыру 9.30-9.40 Музыка Тақырыбы: Гажайып	Қызығушылықты ояту -Балалар, біз танертен ұйқыдан оянып, көзімізді ашқанда ең	Дене шынықтыру 9.10-9.20 Дене тәрбиесі Кіріспе бөлім Сәлеметсіңдер ме, балалар!

<p>Кіріспе бөлім. Амандасу. Қуыршақ Айгүл балалармен сәлемдеседі және ойын ойнауға ұсыныс жасайды. Бір шеңберге тұрайық, Бәріміз дос болайық. Қолымызды бірге ұстап, Шаттанайық бәріміз. Тізбекте бір-бірден жүру, тізбекте жүгіру, тізені жоғары көтеріп жүру. Негізгі бөлім. Бір қатармен сапта жүру, бір қатармен сапта жүгіру, тізелерін жоғары көтеріп жүру. Қатарға сапқа тұрып доптармен ЖДЖ жасау. Б.к.: «Он - сол» 1. Аяқтары нық мөлшерінде. Доп қолда. Допты оң жаққа қозғап,</p>	<p>- Су мөлдір болу үшін не істеу керек? Ластамау - Ағаштарға қалай көмектесе аламыз? Су құю, қопсыту - Судағы жәндіктерге қалай көмектесеміз? - Құстарға қалай көмектесеміз? Ширату. «Құм, тас, су». «Құм» дегенде әр жерде шашыранқы болып отыру. «Тас» дегенде өз қолмен мүсін жасап тұра қалу. Су дегенде толқын жасап қалу. Түсініктеме - Ауаны жұтамыз - Күн жылуын, жарығын береді. - Жер ана бізді азықпен қамтамасыз етеді? - Сусыз тіршілік жоқ - Ағаш айналаға көрік береді, көлеңкесін тосады. Шапалақ әдісі. Дидактикалық ойын: «Кім тапқыр?» Табиғат құбылыстары туралы жұмбақтар Көзге ілінбейді, Жұтсаң білінбейді. (Ауа) - Бізге ауа не үшін керек? (дем алу үшін) - терең дем алыңыз, содан кейін дем шығарыңыз.</p>	<p>сылдырмақтар Үнтаспада көңілді ән (педагогтің таңдауымен) орындалып, балалар залға көтерінікі көңілкүйменкіреді. Балалардың көңілді серуенге шақырып, қол ұстасып жүрулері нсұрайды. Қол ұстасып, залішінде еркі жүрулерін қадағалайды. Көңілді сипаттағы аспапта орындалған пьесаларды тыңдап, есте сақтауға, сезіне білуге үйрету. Шығарманың қарқынды, көңілкүйінің анық тауға баулу. Музыка тыңдау: «Латыш халық әні» (А. Жилинский) Әуен аяқталысымен залды нортасына бөздендірілген көрпәкелініп, балалардың көңілінаударады. – Мынау әдемі қорапта не бар екен? Келіндер, бірге ашып көрейік, – деп балалардың қызығушылығын арттырады. Педагог қораптан сылдырмақтарды алып көрсетеді. Қызыл, жасыл сылдырмақ, Үнқатады сылдырлап. (Сылдырмақты алып, қозғап, ойнап көрсетеді)</p>	<p>бірінші нені көреміз? - Ендеше, күнмен, жер-анамен, достарымызбен амандасайықшы! Армысың, Алтын күн! Армысың, Жер-ана! Алақанды ашайық, Күннің нұрын салайық Ой дамыту. Сұрақ-жауап Балалар осы күн бізге не үшін керек? Егер күн болмаса мына гүлдер, шөптер өсе ме? Күн маған да саған да керек екен. Олай болса күн туралы ертегі еліне саяхат жасайық. Шығармашылық бұрыш. «Күн сәулесі» ертегі - Ертеде аспанда Күн сәулесі өмір сүріпті.</p>	<p>Біз бүгін көңілді аңдар боламыз. Сендер қандай аңдарды білесіңдер? Жарайсыңдар. Біз оларға еліктеп, қимылдарын қайталаймыз. Ал, қәнеки, аңдар, маған құлақ салыңдар! Барлық қимыл-қозғалысты біз сәтті орындаймыз. Оңға бұрылып бір қатармен сапқа тұрады. Бір қатармен сапта жүру. Аяқтың ұшымен жүру, қолдарын беліне қояды – «түлкі ақырын таяп келеді», табанының ішкі жағымен жүру – «аю талтандап келеді», кәдімгі жүріспен кезектесіп жүреді. Алға қарай секіру – «қояндар секіреді». Бір қатармен жүру, жүгіру, «қасқыр жортып келеді». Жүру және жүгіру, қол ұстардың арасынан жыланып жүру – «жылан жорғалайды». Шеңбер бойымен тұру. Негізгі бөлім. Жалпы даму жаттығулары Түлкіге арналған қолғап. Б.к.: аяқтар табан қашықтығына сәйкес.</p>
--	---	---	--	--



<p>басты он жақ нызда кою. «Он жақ» деп айту. Допты сол жаққа қозғап, басты сол жақ нызда кою. «Сол жақ» деп айту. /5 рет/</p> <p>Б.к.: «Секіргіш»</p> <p>2. Аяқтары алашқойылған. Доп кеуде * тұсында. допты жоғары лақтыру /5 рет қайталау /</p> <p>Б. к.: «Құламалар»</p> <p>3. Аяқтары алашқойылған, қолдағы допты жоғары созу. Доппен оңға-солға нилу. /6 рет /</p> <p>Б.к.: «Дән»</p> <p>4. Жиырылып отырады, доп қолда. Күн қалдырып, жауын жауады. «Дән» аяқтары допты жоғары созып керіледі. Орында тұрып</p>	<p>Біз қазір не істедік? (біз ауамен дем алдық және дем алдық)</p> <p>- Балалар, сендер ауаны көре аласыңдар ма?</p> <p>«Мен де көрмеймін, бірақ мен білемін, біздің айналамызда барлық жерде ауа бар.</p> <p>- Неге біз оны көрмейміз?</p> <p>- Сонымен ол қандай түсті? (түссіз)</p> <p>Ой қозғау.</p> <p>Еңдеше сендер ауаны зерттейтін кішкене ғалымдар болғыларың келе ме?</p> <p>Балалардың жауабы. Ия</p> <p>Тәжірибе №1.</p> <p>- стакандағы суга батырылған сабанға түтікше арқылы үрленіз. Не болып жатыр? (көпіршіктер шығады)</p> <p>Қорытынды: Ауа біздің ішімізде. Біз түтікке үрлейміз, ол шығады. Бірақ көбірек үрлеу үшін алдымен жана ауамен дем аламыз, содан кейін түтік арқылы дем шығарамыз және көпіршіктер алынады.</p> <p>Қызығушылықты өяту.</p> <p>Хат келу</p> <p>Құрметті балалар біз</p>	<p>Сылдырмақты алайық,Әсем әнгесалайық!</p> <p>Әнайту.«Бізбақыттыбаламыз»(А. Айтуова)</p> <p>Ән ырғағына сәйкес сылдырмақтыбірге сілке қозғау. Әннің көңілді сипатын сезінсорындауғаүйретуді жалғастыру.</p> <p>Балалардыңқалауыншата нысандердіескетүсіру,жай талау.</p> <p>«Қайсыекен?»(Б.Дәлденбай,А.Менжанова),</p> <p>«Ойыншықтар»(И.Нүсіпбаев,Н.Әлімқұлов)</p> <p>Музыкалық-ырғақтық қозғалыстар:«Кел, билейік» (Ө. Байділдаев) («Билеп үйренейік»жынағынан)</p> <p>Бн қимылдарын ырғақпен сезіне орындауға, жұптаса отыра музыканың сипатын нгересорындауғаүйретуді жалғастыру.</p> <p>Ортада әлі ойын бар,Қәне,шығақойыңдар! – депәңдетіп,балалардыкелссіойынғашақырады.</p> <p>«Балалар бні» (А. Майқанар) педагогтің</p>	<p></p> <p>Күн оған оған жылуын сыйлайды. Гүл қуанып, күлімсіреп, рақметін айтады.</p> <p></p> <p>Ұшып бара жатып, қанатын сулап алып ұша ламай жүрген араны көреді.</p> <p></p> <p>Күн шуағымен қанатын кептіріп, араның ұшуына көмектеседі. Ара да оған ризашылығын білдіреді.</p> <p></p> <p>Тағы ұшып келе жатып,</p>	<p>1 – қолды алға созамыз, 2,3 – қолдың басын айналдырамыз, 4 – төмен түсіреміз. 4–5 рет.</p> <p>Тиін інінде.</p> <p>Б.к. – бұрынғы. 1 – аяғының ұшымен көтеріледі, қолдарын жоғары көтереді, 2 – б.к. 4–5 рет.</p> <p>Құндыздар отын жаруда.</p> <p>Б.к.: аяқты нық бойымен қояды, саусақтарын айкастырып құлып жасайды, 1 – қолды бастан асыра жоғары көтереміз, 2 – алға қарай еңкейеміз – 4 рет.</p> <p>Ал, кірпіде – санырауқұлақ.</p> <p>Б.к.: аяқты табан қашықтығына сәйкес қойып тұру, қолдары төмен түсірілген.</p> <p>1 – отырады, қолын еденге тірейді, 2 – тұрады, б.к. 4 рет қайталау.</p> <p>Қоянға арналған нималар.</p> <p>Б.к.: түрегеп тұрады, қолдарды белге қояды. Бір орында тұрып кезекпен секіреді, жүреді.</p> <p>Қимылдың негізгі түрлері:</p> <p>1. Қолды белде ұстап, текшелерден аттап,</p>
--	---	--	---	--

<p>айналды. Оқиымен тұрып керіледі. /6 рет / Б.к.: «Серіппе» 5. Аяқтарын алашақ қою, доп колда. Денені тік ұстайды. Орнында отырып - тұрып «серіппе» секілді секіру. /15-20 секунда/ Шенбер бойы еркін жүру. (допты себетке қою) Колды жанға созып, жүру. Шенбер бойымен денені тік ұстап жеңіл жүгіру. Тыныс алу жаттығулары: шәйнектік дыбысын салу. Терең тыныс алып, демді шығару. Негізгі қимылдарды орындау: Допты екі қолмен кеуде тұсынан лақтыру –</p>	<p>айналды. Оқиымен тұрып керіледі. /6 рет / Б.к.: «Серіппе» 5. Аяқтарын алашақ қою, доп колда. Денені тік ұстайды. Орнында отырып - тұрып «серіппе» секілді секіру. /15-20 секунда/ Шенбер бойы еркін жүру. (допты себетке қою) Колды жанға созып, жүру. Шенбер бойымен денені тік ұстап жеңіл жүгіру. Тыныс алу жаттығулары: шәйнектік дыбысын салу. Терең тыныс алып, демді шығару. Негізгі қимылдарды орындау: Допты екі қолмен кеуде тұсынан лақтыру –</p>	<p>сіздерді өзіміздің Циркке қонаюға шақырамыз Балалар саяхатқа барған ұнай ма? Ендеше мына сиқырлытаяқшамен циркке барамыз. Диа ойын: «Цирк шатырының құрылысы» Балалар геометриялық пішіндерден цирк шатырын салады. Пішіндердің (шенбер, үшбұрыш, шаршы, тіктөртбұрыш) және олардың түсін атау.</p>  <p>Диа ойын: «Цирк аренасында» -Пілді үлкен тұтырға отырғызайық. Ал енді арыстанды шағын шафқа орналастырайық. Жылқыны айналуға жіберейік. Маймылды әткеншекке отырғызу. Санау таяқшаларынан баспалдақ құрастыру.</p>	<p>көрсетуімен ұйымдастырылады. Екі бөлімді әуенге өз беттерінше қимылдарды ауыстыра білуге үйретеді. Балаларға ойын соңында құрсауларға кіріп, жасырынып үлгеру керек екенін түсіндіреді. Ойын 2-3 рет қайталанады.</p> <p>Дене тәрбиесі Кіріспе бөлім Сәлеметсіңдер ме, балалар! Біз бүгін көңілді аңдар боламыз. Сендер қандай аңдарды білесіңдер? Жарайсыңдар. Біз оларға еліктеп, қимылдарын қайталаймыз. Ал, қәнею, аңдар, маған құлақ салыңдар! Барлық қимыл-қозғалысты біз сәтті орындаймыз. Оңға бұрылып бір қатармен сапқа тұрады. Бір қатармен сапта жүру. Аяқтың ұшымен жүру, колдарын беліне қояды – «түлкі ақырын таяп келеді», табанының ішкі жағымен жүру – «аяу талтандап келеді», кәдімгі жүріспен</p>	<p>солып қалған гүлдердің арасынан шыға ламай жатқан көбелекті көреді.</p>  <p>Гүлдерге сәулесін түсіреді. Олар бастарың көтергенде олардың арасынан көбелек ұшып шығады. Көбелек күн сәулесіне рақметін айтады. Күн сәулесі қиын сәтте басқаларға көмектескеніне өзі риза болады. Күн сәулесі табиғат пен адамзатқа өз шуағы мен жылуы қажет екенін түсініп, аспанға орнына барады. Сендерге ертегі ұнады ма? Күннің түсі қандай? Пішіні қандай? Ол қайда тұрады? Ертегіні талдау. -күн сәулесі жерден нені көреді? -гүлге қандай көмек көрсетеді? - ара не үшін ұша алмай тұрады? -араға қандай көмек</p>	<p>соқпақпен (жолмен) жүру. Түлкі келеді көпірмен, Құйрығы оның бұлғаңдап. Қолындағысын түсірмей Серуендейді масайрап. 2. Сәкі үстінде төрттағандап еңбектеу. Маймақ аяқ аюлар Орманда жүр серуендеп. Бөренеден ол жылдам, Еттілікпен аттады. Қабырғасын ауыртпай Керіліп ол алды. Қимыл-қозғалыс ойыны: «Қояндар мен қасқыр».</p> <p>Таңғажайып сәт. Педагогтың ұялы телефоны шырылдайды. Алоо - Сәлеметсіңдер ме балалар, мен су патшасымын. Сендер су астындағы жануарлар, жәндіктер туралы көп біледі екенсіңдер. - Ендеше, сіздер теңіз әлемі туралы не жасай аласыңдар? Педагог: я су патшалығы біздің балалар суретті өте керемет салады. Біз сізге салған суретімізді суретке түсіріп, телефон арқылы жібереміз.</p>
--	--	---	--	---	--

	<p>бүтілген шынтақтарын жылдам жазып колды созу, допты лақтырғанда бағытына дұрыс траектория беру. Берілген белгі бойынша орындалатын жаттығудың реті – сапқа тұру, алғашқы калыпты сақтау, допты лақтыру, доптың соңынан жүтіру, қатардың қасына келіп тұру. Доға астынан еңбектеу (биіктігі –40 см) – өтер кезде топтасу, бір-біріне кедергі жасамду. Қимыл-қозғалыс ойыны: «Секір де – шапалақ ұр». Қимылдарды өзгерту үш Қызығушылықты ояту</p>	 <p>- Циркте сайқымазақ бар. Ол күлкілі және бәрін күлдіруге тырысады. Дид ойын: «Сайқымазақ»</p> <p>-Карашы, бұл сайқымазақ. Оны оны әдемі етейік. Сайқымазақтың шашын, калпак жапсыру.</p>  <p>Дид ойын: «Көңілді сайқымазақ» қысқышпен ойын</p> <p>-Ал енді тағы бір сайқымазақ безендіруге көмектесеміз. Оған әдемі киім қыстырғыш жағасын жасайық.</p>  <p>– Біздің циркте мықты жігіт өнер көрсетеді. Ол өте күшті және үлкен салмақты көтере алады.</p>	<p>кезектесіп жүреді. Алға қарай секіру – «қояндар секіреді». Бір қатармен жүру, жүтіру, «қасқыр жортып келеді». Жүру және жүтіру, конустардың арасынан жыланша жүру – «жылан жорғалайды». Шенбер бойымен тұру. Негізгі бөлім. Жалпы даму жаттығулары Түлкіге арналған қолғап. Б.к.: аяқтар табан қашықтығына сәйкес. 1 – қолды алға созамыз, 2,3 – қолдың басын айналдырамыз, 4 – төмен түсіреміз. 4–5 рет. Тінін інінде. Б.к. – бұрынғы. 1 – аяғының ұшымен көтеріледі, қолдарын жоғары көтереді, 2 – б.к. 4–5 рет. Құндыздар отын жаруда. Б.к.: аяқты нық бойымен қояды, саусақтарын айқастырып құлып жасайды, 1 – қолды бастан асыра жоғары көтереміз, 2 – алға қарай еңкейеміз – 4</p>	<p>көрсетеді? -солып қалған гүлдер арасынан шыға алмай жатқан қандай жәндікке көмек көрсетеді? Гүлдер, көбелек, ара, күн сәулесіне не айтады? Сергіту сәті. «Көңілді күн» музыкамен үок аяқтау.</p> <p>Ой қозғау. Мнемотехника әдісі Жаз мезгілі туралы түсінік беру.</p>  <p>-Жазда дала қандай болады? -Ауа райы қандай өзгерістер болады? -Жаз мезгілін не үшін жақсы көресіңдер? Ой дамыту. Сурет арқылы тақпақ жаттату: Тірек –сызбаны пайдаланып жаз туралы тақпақ оқу. Жаз да келді пейілді: Жан – жануар сөйілді.</p>	<p>Ой дамыту. Балықтар қайда тіршілік етеді? (суда, теңізде, көлде, мұхит және де аквариумде) Балықтардың түрі өте көп Балықтардың дене бітімі қандай пішінге ұқсас екен? - Сопакша. - Балықтардың мынау несі? - Басы. - Басында желбезегі болады. (Көрсету, қайталау) - Олар осы желбезегі арқылы дем алады. Ал денесінде нелері бар екен? - Қабыршақтары. - Дұрыс айтасыңдар. Ал денесіне жалғасқан мынау не екен? - Құйрығы. - Денесінің арқасындағы, бауырындағы жүзбе қанаттары. (Қайталау) Осы жүзбе қанаттары арқылы суда еркін жүзе алады Сөздік жұмыс: желбезек, қабыршақ, жүзбе қанат Сергіту сәті: Кәне балалар тұрамыз Бойымызды жазамыз Балықтарға ұқсап біз Жүзіп- жүзіп аламыз. Сонымен балық сусыз қалса өліп қалады екен</p>
--	---	---	---	--	---

	<p>-Балалар, біз таңертең ұйқыдан оянып, көзімізді ашқанда ең бірінші нені көреміз? -Ендеше, күнмен, жер-анамен, достарымызбен амандасайықшы! Армысын, Алтын күн! Армысын, Жер-ана! Алақанды ашайық, Күннің нұрын салайық Ой дамыту. Сұрақ-жауап Балалар осы күн бізге не үшін керек? Егер күн болмаса мына гүлдер, шөптер өсе ме? Күн маған да саған да керек екен. Олай болса күн туралы ертегі еліне саяхат жасайық.</p>	<p>«Ауыр жеңіл» эксперименті Шарты: Қапшықтарды қолдарыңызға ұстап, қайсысы жеңіл, қайсысы ауыр екенін айтыңыз. Балаларға мақта мен малтатас салынған сөмкелер ұсынылады. Дид ойын: «Күшті ширю» Түймелермен ойын - Мына суретте ширктегі күшті адам ауыр ғірлер мен штанганы көтеріп тұр. Түймелерді түсі мен өлшемі бойынша ермексазбен әсемде</p>  <p>Сергіту сәті музыкамен. Циркте жаттықтырушылар әрқашан өздерінің үйретілген жануарларымен бірге өнер көрсетеді. Дидактикалық ойын «Тордағы жануарлар» Қойылымнан кейін жануарлар өз торларына оралады. Жануарларды торға салуға көмектесіңіз. Ұзын жирафты биік торға</p>	<p>рет. Ал, кірпіде – сянырауқұлақ. Б.к.: аяқты табан қашықтығына сәйкес қойып тұру, қолдары төмен түсірілген. 1 – отырады, қолын еденге тірейді, 2 – тұрады, б.к., 4 рет қайталау. Қоянға арналған пималар. Б.к.: түрегеп тұрады, қолдарды белге қояды. Бір орында тұрып кезекпен секіреді, жүреді. Қимылдың негізгі түрлері: 1. Қолды белде ұстап, текшелерден аттап, сокпақпен (жолмен) жүру. Түлкі келеді көпірмен, Құйрығы оның бұлғанап. Қолындағысын түсірмей Серуендейді масайрап. 2. Сәкі үстінде төрттағандап еңбектеу. Маймақ аяқ аюлар Орманда жүр серуендеп. Бөренеден ол жылдам, Елтілікпен аттады. Қабырғасын ауыртпай Керіліп ол алды.</p>	<p>Жаз да келді: аптапта Жан - жаққа ұшты бақ-бақта Жаз да келді: шаттанып, Жұмыла іске аттанып, Тыңдырып бар жұмысты, Тоя жедік жемісті. Дид ойын: «Жаздың түсі қандай?» Шарты: Әр бала суреттерді таңдап, сол сурет бойынша жаз белгілерін топтау. Сергіту сәті: Тербеледі ағаштар Алдымнан жел еседі Кіп - кішкене балақан Үп - үлкен боп өседі. Дид ойын: «Жаз мезгілінің белгісі» Шарты: жаз мезгілін ерекшеліктерін айту. Дид ойын: «Жаздық киімдер» Шарты: Берілген суреттерден жаздық киімдерді бөліп жинау. Қорытынды. Сұрақ- жауап Балаларды мадақтау.</p>	<p>Шығармашылық бұрыш. Дид ойын: «Теніз әлемі» 1- топ: Балауыз шамды пайдаланып, әр түрлі бейнені салу, салынған бейненің үстін көк субояқ гуашпен бояу арқылы теніз әлемін бейнелеу. 2-топ: Теніз әлеміне балықтар жапсыру. Дайын болған суреттерді өзара талдау. Дид ойын: «Біздің көрме» Балалардың суретін Телефонға түсіру. Су патшалығына жіберу. Тәрбиеші: Телефон соғу. Су патшасы біздің балалар өз жұмыстарын сізге сыйға тартып жіберді. Телефон шырылдау. Су патшасы: Балалар жарайсыңдар, сендер біздің теніз жәндіктері туралы білетіндеріңді көрсеттіндер. Маған өте ұнады. Су патшасы: Маған өте ұнады. Қортынды Балаларды мадақтау</p>
--	--	---	---	--	---

	<p>көмек көрсетеді? - ара не үшін ұша алмай тұрады? -араға қандай көмек көрсетеді? -солғып қалған гүлдер арасынан шыға алмай жатқан қандай жәндікке көмек көрсетеді? Гүлдер, көбелек, ара, күн сәулесіне не айтады? Сергіту сәті. «Көңілді күн» музыкамен ұок аяқтау. Қане біз күнді, күннің достарын салып берейікші. Балаларды топқа бөлу. 1-топ: Трафаретпен күнді салу, губкамен бояу 2-топ: Гүлдерді құрастыру. 3-топ. Араны мүсіндеу. 4-топ:</p>				
--	--	--	--	--	--

	Көбелектерді жапсыру				
2- таңғы ас	Ас мәзірімен таныстыру. Астың құрамындағы дәрумендер жайында айта отырып, асты тауысып жеуге кеңес беру. Әдептілік ережелерін түсіндіру.				
Серуенге дайындық	Еңбегі адал жас өрен - мақсаты: өзіне өзі қызмет көрсетуге тәрбиелеу. Серуен кезінде қауіпсіздік ережелерін түсіндіру.				
	Серуенге шығу туралы балаларға түсіндіру жұмыстары. Киім шкафтарын таза ұстау және жинау	Киімдерін дұрыс кие білуге үйрету. Аяқ киімнің оң солын түсіндіру. Серуенге шығу, қатармен жүруге дағдыландыру.	Балалардың киіну реттілігін бақылау, киінгенде түймелерін қадап, аяқ киімінің бауын байлауды, киіміндегі олжылықтарды жөндеуді қадағалау.	Серуенге шығу, балаларды біртіндеп киіндіру, киімдерінің дұрыс киілуін қадағалау, қатармен жүруге дағдыландыру.	Серуенге шығу туралы балаларға түсіндіру жұмыстары. Киімдерін дұрыс кие білуге үйрету. Аяқ киімнің оң солын түсіндіру. Серуенге шығу.
Серуен	Картотека №11 Ағаштарға бақылау жасау	Картотека № 2 Күнді бақылау	Картотека № 4 Аспанды бақылау	Картотека № 5 Бұлтты бақылау	Картотека №13 Бақта өсетін ағаштардың гүлденуін бақылау.
	Серуен кезінде экологиялық мәдениет қалыптастыру, табиғатқа қамқорлық таныту. Көктемгі серуен картотекасынан				
Серуеннен оралу	«Еңбегі адал жас өрен» - өз-өзіне қызмет жасау.				
	Балаларға реттілікпен киімдерін шешуі, өз сөрелеріне киімін жинап таза ұстауды, су болған киімдерін тәрбиешіге көрсетуге үйрету.	Тазалық процедурасы. Қолдарын сабынмен жудыру, өз сүлгілеріне сүртінулерін талап ету, ұқыптылыққа, тазалыққа тәрбиелеу.	Гигиеналық шараларын ұйымдастыру. Түскі асқа дайындық. Қолдарын сабындап жуып, өз сүлгілеріне сүрту	Серуеннен оралу барысы, киімдерін жинауды түсіндіру. жуыну барысында сумен ойнамауды, шашып жуынбау әдептерін түсіндіру.	Киімдерін ұқыптылықпен шешуге, шкафтарына жинауға үйрету. Түскі асқа дайындық.
Түскі ас	Үнемді тұтыну мақсаты: суды үнемді пайдалану, шашпай жуыну				
	Ұқыпты	Тамақтану алдында мұқият	Асты ұзылты жеу, қасық,	Тамақтан соң	Ұқыпты тамақтану әдебін

	тамақтану дағдыларын, ас құралдарын қолдану дағдыларын жетілдіру.	жуынуды, тамақтану әдебін сақтап, асты аз-аздан алып, шусыз жеуді үйрету.	шанышқы ұстауды қауіпсіздік ережелерін ескерту.	гигиеналық шараларын ұйымдастыру.	түсіндіру. Тамақтан соң ауыздарын шаюды қалағалау
Күнделігі ұйқы	Белгілі жүйелікте киімдерін шешуді, киімдерін ұқыпты орындыққа іліп қоюды пысықтау.	Өз төсек орындарын дайындап жатуды дағдыландыру.	Балалардың тыныш ұйықтауына жағымды жағдай жасау	Ұйқыға дайындық кезінде қауіпсіздік ережелерін ескерту. Өз төсегін ашып жатуға кеңес беру.	Белгілі жүйелікте киімдерін шешуді, киімдерін ұқыпты орындыққа іліп қоюды пысықтау
Ұйқыдан біртіндеп ояту, сауықтыру шаралары	№13 Ояну Ұйқымызды ашайық Қолымызды созайық Енді қане бәріміз, Жаттығуды жасайық.	№ 12. Ояну Күнге қарап күлімдеп Көзімізді ашамыз Бойды түзе, көтер басты Сергіп ұйқы ашамыз	№ 3 Ояну Көзімізді ашайық Бойымызды жазайық Қолмен көзді ұқалап Созылып бір алайық.	№5 Ояну Оянайық балалар Маған тезірек қараңдар Шапалақты ұрайық Орнымыздан тұрайық.	№6 Ояну Балалар тұрайық Көзімізді ашайық Қолымызды созып Шынығып бір алайық.
<p>Қауіпсіздік ережесі – ұйқыдан тұру кезінде қауіпсіздік шараларын түсіндіру. «Еңбегі адал жас өрен» - ұйқыдан тұрып киіну өз-өзіне қызмет етуге тәрбиелеу. Ұйқы ашар жаттығу картотекасынан</p>					
Бесін ас	Үнемді тұтыну мақсаты: суды үнемді пайдаланып, жуыну ережелерін түсіндіру.				
	Ұқыпты тамақтану дағдыларын, ас құралдарын қолдану дағдыларын	Тамақтану алдында мұқият жуынуды, тамақтану әдебін сақтап, асты аз-аздан алып, шусыз жеуді үйрету.	Асты ұқыпты жеу, қасық, шанышқы ұстауды қауіпсіздік ережелерін ескерту.	Аста столда дұрыс отыру, досатрына кедергі жасамау Тамақтан соң гигиеналық шараларын ұйымдастыру.	Ұқыпты тамақтану әдебін түсіндіру. Тамақтан соң ауыздарын шаюды қалағалау

<p>Балалардың дербес іс-әрекеті (қимылдық, ұлттық, сюжетті-рольдік, үстел үсті-баспа және басқа ойындар), бейнелеу іс-әрекеті, кітап қарау және басқалары)</p>	<p>жетілдіру. Шапалақ. Балалар шеңберге тұрып қолдарын созады. Тәрбиеші 3 деген кезде, барлықтары бір уақытта қолдарымен шапалақ соғуға тиісті. Балалар сендердің көңіл - күйлерін қандай? Сендер көңіл - күйлеріміз жақсы дедіңдер. Енді осы жақсы көңіл - күйлеріңді көрсетіңіздерші. Көңілді болғанда не істейміз?</p>	<p>«Көбелек». Табандарын қатарластырып отырып, тізесін бүтіп, аяғын барынша жайып, білектерін айкастырып, табанын құшақтайды. Тізден бүтілген аяқпен, ырғакты серіппелі тербеліс жасайды. Бала өзін гүлде отырған тәрізді сезініп, тізесін көтеріп, қолын түсіреді. Балмен нәрленген көбелек қолдарымен қанат қағып алысқа ұшып кетеді.</p>	<p>Бауырсақ кіммен кездесті? Ойын барысы: Музыка жетекшісі «Бауырсақ» ертегісін және сол ертегінің кейіпкерлерін естеріне түсірулерін сұрайды. (қасқыр, түлкі, аю, қоян). Музыка жетекшісі осы аңдарға байланысты музыкаларды, мысалы аюдың музыкасын, төменгі регистрдан, ал қоянның музыкасын жоғарғы регистрдан ойнайды. Балалар музыканың қай регистрдан ойнағанын тыңдап, қай аңның музыкасы екенін тауып, сурет арқылы көрсетеді.</p>	<p>Менің балаларым қайда? Ойын шарты: Педагог балаларға карточкада тауық, үйрек, күрке тауық, ит, мысық аналарын т.б көрсетеді, ал балалардың қолдарында кіші карточка (балалары) аудио қойылып, балалардан сұрайды, балалар әуенді танып не туралы айтылғанын ұғып керек карточканы көрсетеді.</p>	<p>Кім қалай жүреді? Ойын шарты: Педагог балаларға әр-түрлі жануарлар характеріне сай, әуенді аудиодан қояды, балалар әуенді тыңдап, әуенге сай қимыл-қозғалысты орындаулары керек.</p> <p>Дене тәрбиесі Кіріспе бөлім. Амандасу. Қуыршақ Айгүл балалармен сәлемдеседі және ойын ойнауға ұсыныс жасайды. Бір шеңберге тұрайық, Бәріміз дос болайық. Қолымызды бірге ұстап, Шаттанайық бәріміз. Тізбекте бір-бірімен жүру, тізбекте жүгіру, тізені жоғары көтеріп жүру. Негізгі бөлім. Бір қатармен сапта жүру, бір қатармен сапта жүгіру, тізделерін жоғары көтеріп жүру. Қатарға сапқа тұрып доптармен ЖДЖ жасау. Б.қ.: «Оң - сол» 1. Аяқтары нық мөлшерінде. Доп қолда. Допты оң жаққа қозғап, басты оң жақ ныққа қою.</p>
--	---	---	---	---	--

«Оң жақ» деп айту. Допты сол жаққа қозғап, басты сол жақ нысқа қою. «Сол жақ» деп айту. /5 рет/

Б.к.: «Секіргіш»

2. Аяқтары алшақ қойылған. Доп кеуде тұсында. допты жоғары лақтыру /5 рет қайталау./

Б. к.: «Құламалар»

3. Аяқтары алшақ қойылған, қолдағы допты жоғары созу. Доппен оңға-солға иілу. /6 рет /

Б.к.: «Дән»

4. Жырылып отырады, доп қолда. Күн қастырып, жауын жауады. «Дән» азырын допты жоғары созып керіледі. Орында тұрып айналады. Өкшемен тұрып керіледі. /6 рет /

Б.к.: «Серіппе»

5. Аяқтарын алшақ қою, доп қолда. Денені тік ұстайды. Орында отырып - тұрып «серіппе» секілді секіру. /15-20 секунд/ Шенбер бойы еркін жүру. (допты себетке қою) .Қолды жанға созып, жүру. Шенбер бойымен денені тік ұстап жеңіл жүгіру.

Тыныс алу

жаттығулары: шайнектік дыбысын салу. Терең

					<p>тыныс алып, демді шығару.</p> <p>Негізгі қимылдарды орындау:</p> <p>Допты екі қолмен кеуде тұсынан лақтыру – бүгілген шынтақтарын жылдам жазып қолды созу, допты лақтырғанда бағытына дұрыс траектория беру.</p> <p>Берілген белгі бойынша орындалатын жаттығудың реті – сапқа тұру, алғашқы қалыпты сақтау, допты лақтыру, доптың соңынан жүгіру, қатардың қасына келіп тұру.</p> <p>Доға астынан еңбектеу (биіктігі –40 см) – өтер кезде топтасу, бір-біріне кедергі жасамау.</p> <p>Қимыл-қозғалыс ойыны: «Секір де – шапалақ ұр».</p> <p>Қимылдарды өзгерту үшін сапқа белгі береді.</p>
Балалармен жеке жұмыс	<p>Жұмакелді Әли Нұрдосұлы</p> <p>«Қоянға көмектес.»</p> <p>Ойын мақсаты: Заттарды пішініне қарай ажырата алады.</p> <p>Ойын шарты: Балалар бізге</p>	<p>Құрбанқанұлы Рәсул Такпақ үйрету.</p> <p>Бір үйде біз нешеуміз? Кел санайық екеуміз.</p> <p>Бас бармағым - атам, Балан үйрек - апам, Ортан терек - әкем, Шылдыр шүмек - анам, Кішкентай бөбек - мен. Біз үйде нешеуміз?</p>	<p>Нәсіпқан Әбдірахман Өрлеуұлы</p> <p>«Үй жануарлары»</p> <p>Ойын мақсаты: Үй жануарларының дене мүшелерін атай алады.</p> <p>Ойын шарты: Дөңгелек отырып, ғажайып қалтадан үй жануарларын алып, алған жануардың</p>	<p>Кенжеқан Айғаным Мұратқан</p> <p>«Жаңғақтармен ойын»</p> <p>Ойын мақсаты: балалардың әрқайсысына жаңғақтар таратылады. Жаңғақты алақанның арасына салып, айналдыру. Бұл</p>	<p>Бөкейхан Айша</p> <p>Дидактикалық ойын: «Ұяшыққа орналастыр»</p> <p>Мақсаты: екі түрлі пішінді заттың әрқайсысын өз ұяшығына орналастыруға үйренеді.</p>

	қонаққа қоян келді, ол бізбен бірге ойнағысы келеді. Балалар көздерінді жұмындар, ал қоян бұл кезде көкөністердің қасына текшелер қояды. Балалар көздерін ашқанда қандай текше тұрғанын айтып берулерін керек.	Біз үйде – бесеуіміз	дене мүшелерін атату, олар туралы мейірімді сөздер айту. Балалар малдың төлдері қандай? (өдемі, сүйкімді.) Қалайеркелетеміз? (ботакан, қошакан.) Төлдерқалайойнайды. (секіреді, жүгіреді.)	ойында балалардың қолдары жаттықтырып, сөйлеу тілі мен ойлау қабілеттері дамиды.	
Кешкі ас	Ас мәзірімен таныстыру. Астың құрамындағы дәрумендер жайында айта отырып, асты тауысып жеуге кеңес беру. Әдептілік ережелерін түсіндіру.				
Серуенге дайындық	«Еңбегі адал жас өрен»-өз-өзіне қызмететуге тәрбиелеу. Серуен кезінде қауіпсіздік ережелерін түсіндіру.				
	Серуенге шығу туралы балаларға түсіндіру жұмыстары. Киімдерін дұрыс киі білуге үйрету. Аяқ киімнің оң солын түсіндіру.	Серуенге шығу. Балалардың киіну реттілігін бақылау, киінгенде түймелерін қадап, аяқ киімінің бауын байлауды, киіміндегі олқылықтарды жөндеуді қадағалау. Киім шкафтарын таза ұстау және жинау	Серуенге шығу, балаларды біртіндеп киіндіру, киімдерінің дұрыс киілуін қадағалау, қатармен жүруге дағдыландыру.	Серуенге шығу туралы балаларға түсіндіру жұмыстары. Киімдерін дұрыс киі білуге үйрету. Аяқ киімнің оң солын түсіндіру. Серуенге шығу.	Серуенге шығу туралы балаларға түсіндіру жұмыстары. Киім шкафтарын таза ұстау және жинау
Серуен	Картотека №11 Ағаштарға бақылау жасау	Картотека № 2 Күнді бақылау	Картотека № 4 Аспанды бақылау	Картотека № 5 Бұлтты бақылау	Картотека №13 Бақта өсетін ағаштардың гүлденуін бақылау.
	Серуен кезінде экологиялық мәдениет қалыптастыру, табиғатқа қамқорлық таныту. Таңғы серуенді бекіту.				
Серуеннен оралу	Топқа оралу кезінде қатарға тұруды дағдыландыру. Асықпай педагогтің артынан жүру, жұптасып жүруді үйрету. Өз				

	шкафтарын тану дағамсын калыптастыру. Топта киетін аяқ киімдерін өз бетінше ауыстырып, киюін үйрету. (дербес қимыл әрекеті).				
Балалардың дербес іс-әрекеті (қимылдық, ұлттық, сюжетті-рөлдік, үстел үсті-баспа және басқа ойындар), бейнелеу іс-әрекеті, кітап қарау және басқалары)	Сурет салу әрекеті: – “Жүгіріп жүрген бала” (жолақ сызықтармен қозғалыс бейнелеу). Мүсіндеу әрекеті: – “Доп” жасау (домалақ пішін). Жапсыру әрекеті: – “Ойнап жүрген бала” (дайын пішіндерді жапсыру). Құрастыру әрекеті: – “Ойын алаңы” (текшелерден жасалған алаң).	Сурет салу әрекеті: – “Доп ойнап тұрмын” (дөңгелек бояумен доп салу). Мүсіндеу әрекеті: – Ермексаздан “домалақ доп” жасау. Жапсыру әрекеті: – “Доптар көп” (түрлі түсті дөңгелек пішіндерді жапсыру). Құрастыру әрекеті: – “Секірме көпіршік” (текшелермен жол жасау).	Сурет салу әрекеті: – “Батыл бала” (қол көтеріп тұрған бала суреті). Мүсіндеу әрекеті: – “Аю” мүсіндеу. Жапсыру әрекеті: – “Күшті аңдар” (жануар суреттерін жапсыру). Құрастыру әрекеті: – “Аюға орман үйшігі” жасау.	Сурет салу әрекеті: – “Жолмен жүгіріп келемін” – сызық бойымен бояу. Мүсіндеу әрекеті: – “Кішкентай қоян” (жылдам жануар бейнесі). Жапсыру әрекеті: – “Жол бойымен жүгіру” – жол сызықтарын жапсыру. Құрастыру әрекеті: – “Жол мен көпір” – текшелерден жол жасау.	Сурет салу әрекеті: – “Күн астында жаттығу” (қимылдаған балалар бейнесі). Мүсіндеу әрекеті: – “Гирь немесе гантель” жасау (кіші көлемде). Жапсыру әрекеті: – “Күшті бала” – фигураларды қағаз бетіне жапсыру. Құрастыру әрекеті: – “Спорт алаңы” – топпен бірге құрастыру.
Балалардың үйге қайтуы	Өнегелі-15 минут. Қауіпсіздік ережесі - ата-анамен бала өмірінің қауіпсіздігі туралы әңгіме жүргізу.				
	Ата –аналармен балалардың тазалықтары жайлы әңгімелесу.	Ата-аналарға балалардың жеке бас гигиенасына назар аудару керектігін ескерту.	Ата-аналарға балабақшаға төлейтін төлем ақысын уақытылы керектігін ескерту.	Ата-анамен балаларының тамақтануы жайында кеңесу беру.	Ата –аналармен балалары туралы әңгімелесу.
Ұсыныс					

Әдіскер Захира Захира И И



Топ тәрбиешілері: Кариева С М
Ерікбек Бақытгул
Раши

Тәрбиелеу - білім беру процесінің циклограммасы
Мамыр айы 2025 жыл 4- апта

Күн тәртібінің үлгісі	Дүйсенбі 26.05.2025	Сейсенбі 27.05.2025	Сәрсенбі 28.05.2025	Бейсенбі 29.05.2025	Жұма 30.05.2025
Балаларды қабылдау	Күй күмбірі – баланы қабылдау кезінде қазақтың күй өнерін бала бойына сіңіру.				
	Балаларды қабылдау барысында дене қызуын өлшеп, көңіл - күйлеріне назар аударып, жағымды жағдай орнату.	Мәдени- гигиеналық шараның орындалуын қадағалау. Медбике, психологпен бірлескен жұмыс.	Балалардың көңіл-күйін бақылау, дене қызуын өлшеп тазалықтарын тексеру. Арнайы журналға тіркеу.	Балаларды ата-анадан қабылдау барысында ден -саулығына назар аудару	Қабылдау кезінде тазалық шарларына мән беру. Ата-анаға демалыс күні тазалық шаралары жайында ескерту. Шаш, тырнақ тазалығы
Ата-аналармен немесе баланың басқа заңды өкілдерімен әңгімелесу, кеңес беру	Өнегелі 15 минут – ата-анаға бала денсаулығы туралы кеңес беру.				
	«Балалардың демалыс күндерін қалай, қайда өткізгендері жайлы» әңгімелесу.	Ата-аналарға ертеңгілік жаттығуға балаларды үлгертіп әкелулерін ата-аналарға түсіндіру	Ата-анаға балаларының тамақтануы жайында кеңесу беру.	Таңғы қабылдау. Баланың денсаулығы туралы ата-аналармен әңгіме жүргізу.	Қабылдау кезінде тазалық шарларына мән беру. Ата-анаға демалыс күні тазалық шаралары жайында ескерту. Шаш, тырнақ тазалығы
Балалардың іс-әрекеті (ойын, танымдық, коммуникативтік, шығармашылық, эксперименталдық, еңбек, қиын, бейнелеу, дербес және басқалары)	Картотека №11 «Қажет суретті тап» Ойынның мақсаты: Үлкен және кіші	Картотека №12 « Жұбын тап» Мақсаты: геометриялық пішіндерді ажыратуға, салыстыруға жаттықтыру; білімдерін бекіту, ойлау қабілеттерін дамыту.	Картотека №13 «Өз үйінді тап» Ойынның мақсаты: түстерді ажыратуға жаттықтыру; қабылдауын дамыту; ойынның ережесін сақтауға үйрету.	Картотека №14 Қоңжықтар. Мақсаты: Заттардың мөлшерін , шамасын салыстыру. Аз – көп түсінігін қалыптастыру.	Картотека №15 Танып ал да, атын ата Мақсаты: заттың түр-түсін, пішінін, атын атауға жаттықтыру; сөздік қорын молайту; ойлау қабілетін дамыту.

	ұғымдарын түсіндіру. Үлкен-кіші заттарды топтауға үйрету				
Танымдық және зияткерлік дағдыларды дамыту картотекасынан					
Ертенгілік жаттығу	Мамыр айының 3-аптасына арналған таңғы жаттығу кешені.	Мамыр айының 3-аптасына арналған таңғы жаттығу кешені.	Мамыр айының 3-аптасына арналған таңғы жаттығу кешені.	Мамыр айының 3-аптасына арналған таңғы жаттығу кешені.	Мамыр айының 3-аптасына арналған таңғы жаттығу кешені.
Жалпы даму жаттығуларын дұрыс жасай отырып, баланың қимыл-қозғалысын шыңдау. Жаттығу кешені қосымша тіркелген					
Таңғы ас	Үнемді тұтыну - Суды, тамақты үнемді тұтыну жолдарын түсіндіру. Қауіпсіздік ережесін ескерту				
	Балалардың беті қолын жуып, таңғы асқа отыру. Ас ішу мәдениетімен таныстырып отыру. Қасық, шанышқыны дұрыс пайдалануды үйрету.	Ас ішу мәдениетімен таныстырып отыру. Қасық, шанышқыны дұрыс пайдалануды үйрету. Асты сөйлемей ішу. Астан соң беті – қолды жуу.	Таңғы асқа отыру. Ас ішу мәдениетімен таныстырып отыру. Астың құрамындағы дәрумендер жайында айта отырып, асты тауысып жеуге кеңес беру.	Ас мәзірімен таныстыру. Астың құрамындағы дәрумендер жайында айта отырып, асты тауысып жеуге кеңес беру. Әдептілік ережелерін түсіндіру.	Әдептілік ережелерін түсіндіру. Тамақ үстінде жан жағына алаңдамауды, бір – біріне кедергі келтірмеуді үйрету. Рахмет айтуға тәрбиелеу.
Ұйымдастырылған іс-әрекетті өткізуге дайындық (бұдан әрі – ҮІӘ)	Мына аспан астында Жақсы дос көп табылар	Ашық менің жүрегім Ылғи күліп жүремін. Бірге ойнап бір жүрер Достарым көп, білемін!	Сиқырлы айнадан Өзімді көрермін. Бақыттан жайнаған. Көзімді көремін.	Шақырамын сендерді Жолдастарым кел бері Толтырайық шаттыққа, Дөгеленген шеңберді.	Бақыт толы шеңберге, Шаттық толы шеңберге, Қол ұстасып келдік біз, Жан достарымыз енді біз.

	Мен де соның бірімін, Сыйлығымды ал!				
Білім беру ұйымының кестесі бойынша ұйымдастырылған іс-әрекет	Экологиялық мәдениетті қалыптастыру кіріктірілген үзі түсіндіру.				
	<p>Дене шынықтыру 9.10-9.20</p> <p>Дене тәрбиесі</p> <p>Кіріспе бөлімі:</p> <p>Шеңбер бойымен денені тік ұстап жүру.</p> <p>Шеңбер бойымен еркін жүру.</p> <p>Шеңбер бойымен тұру. / шеңберге тұрарда себеттен бір доп алу</p> <p>Негізгі бөлім:</p> <p>Жалпы даму жаттығулары. Доппен Б.к.:</p> <p>«Жоғары – төмен»</p> <p>1. Аяқтары алшақ қойылған, доп</p>	<p>«Бұршақты бұршақтарға сал» дидактикалық жаттығуы</p> <p>- Бұршақтарды ашып, ішіне бұршақты салыңыз. Кішкене бұршаққа қанша бұршақ сыяды? Аз. Ал үлкен бұршаққа қанша бұршақ сыйды? Көптеген бұршақ.</p>  <p>- Жасыл пластилиннен кесектерді жұлып, одан бұршақ жасап, суретке басыңыз.</p> <p>Түйме ойыны «Тасбақа»</p> <p>Тасбақа әдемі қабық алатындай етіп түймелерді орналастырыңыз.</p>	<p>Музыка 9.00-9.10</p> <p>Дене шынықтыру 9.30-9.40</p> <p>Музыка</p> <p>Тақырыбы: Көңілді би</p> <p>Балаларды көңілді қарсы алады. Педагог: Әшекейле рәдемі,</p> <p>Бірге тербеледі. Қолымызда жарқырап, Сәнге боленеді. «Түсті шашақпен би» (А. Жилинский)</p> <p>Педагогтің көрсетуімен би қайталананды.</p> <p>Әшекейлерді дұрыс ұстап, би қимылдарын ескетүсіріп, әуен ырғағымен билеуге үйрету.</p> <p>Музыка тыңдау: «Илигай» (өңдеген Б. Дәлденбай)</p> <p>Сабырлы әуеннің сипаты мен көңіл күйін сезініп, қызығушылықтарын арттыру. Музыкалық шығарманы эмоциямен қабылдайды.</p> <p>Біз бақытты баламыз, Шырқап әңгесаламыз, – деп, айна туды ұйымдастыр</p>	<p>Қызығушылықты ояту.</p> <p>Бүгін біз достарымызға аю мен кірпі қонаққа барамыз. Кірпілер мен аюлар қайда мекендейді? (Орманда). Оларға барғыларың келе ме? Иә, олар орманда тұрады бізге бару үшін күш керек, алыс жолға шықпас бұрын шынығып алайық.</p> <p>Сергіту сәті. музыкамен</p> <p>- Біз жол бойымен жүреміз, қонжықпен кездесеміз.</p> <p>Ой мында не отырған? Қонжық. Онымен амандасайықшы! Ой, балалар, қонжықтың әдемі сандықшасына қараңдаршы, онда не бар екен?</p> <p>Қонжық: мен оны ағаштың түбінен таптым, ашқым келді, бірақ аша алмадым, көмектесіңдерші.</p>	<p>Дене шынықтыру 9.10-9.20</p> <p>Дене тәрбиесі</p> <p>Кіріспе бөлімі:</p> <p>Шеңбер бойымен денені тік ұстап жүру.</p> <p>Шеңбер бойымен еркін жүру.</p> <p>Шеңбер бойымен тұру. / шеңберге тұрарда себеттен бір доп алу</p> <p>Негізгі бөлім:</p> <p>Жалпы даму жаттығулары. Доппен Б.к.:</p> <p>«Жоғары – төмен»</p> <p>1. Аяқтары алшақ қойылған, доп қолда. Допты жоғары көтеріп, төбеге қарау «жоғарыда» деп айту. Допты төмен түсіріп, жерге қарау «төменде» деп айту. / 5 рет қайталау. /</p> <p>Б.к.: «Айдаһардың күйрығы»</p> <p>2. Аяқтар алшақ қойылған, доп қолда. Оңнан – солға, солдан-оңға қарай бұрылу, әр бұрылған сайын «</p>

<p>колда. Допты жоғары көтеріп, төбеге қарау «жоғарыда» деп айту. Допты төмен түсіріп, жерге қарау «төменде» деп айту. /5рет қайталау./</p> <p>Б.к.: «Айдаһарды и құйрығы»</p> <p>2. Аяқтар алшак қойылған, доп қолда. Оннан – солға, солдан-оңға қарай бұрылу, әр бұрылған сайын « көрдім» деп айту. /5 рет қайталау./</p> <p>Б.к.: «Дәл тигіз»</p> <p>3. Аяқтары бірге. Доп қолда, денені тік ұстау. Оң жақ тізені көтеріп допқа тигізу «тиді»</p>	<p>колда. Допты жоғары көтеріп, төбеге қарау «жоғарыда» деп айту. Допты төмен түсіріп, жерге қарау «төменде» деп айту. /5рет қайталау./</p> <p>Б.к.: «Айдаһарды и құйрығы»</p> <p>2. Аяқтар алшак қойылған, доп қолда. Оннан – солға, солдан-оңға қарай бұрылу, әр бұрылған сайын « көрдім» деп айту. /5 рет қайталау./</p> <p>Б.к.: «Дәл тигіз»</p> <p>3. Аяқтары бірге. Доп қолда, денені тік ұстау. Оң жақ тізені көтеріп допқа тигізу «тиді»</p>	 <p>Диа ойын: «Ормандағы құрылыс» Шарты: - Геометриялық фигураларды орындарына орналастыр. Тар жолды, кең жолды көрсет. Шеңбер, сопақ және үшбұрыш қандай түсті? Жасыл түс. Шаршы мен төртбұрыштың түсі қандай? Қоңыр түс. Ағаштарға пішіндерді жапсыру және жамауды бояу. Орман алаңқайына гүлдерді мүсіндеп жапсыру.</p>  <p>Дене тәрбиесі Кіріспе бөлімі: Шеңбер бойымен денені</p>	<p>у.</p> <p>Ән айту: «Бізбақытты баламыз» (А. Айтуова) Педагог әнді айтып береді. Әннің басталуы мен аяқталуына мән беру. Әннің қандай сипатта, екпінде орындалатынын сұрау. Сөздерін қайталап, үлкендермен қосылып айтуға үйрету. Танысанды қайталау, ескеріп қайталау. «Қайсы екен?» (Б. Дәлденбай) (қайталау). Музыкалық-ырғақтық қозғалыстар: «Кел, билейік» (Ө. Байділдаев) («Билеп үйренейік» жинағынан). Балалардың жұптасып тұруларын, би қимылдарын ырғақпен сезіне, музыканың сипатын игереміз. Әннің орнында дауға үйрету. Шығарманың 1-бөлімінде қол ұстасып айналу, 2-бөлімінде оң және сол аяқ кишелерін кезек алғашқы ою қимылдары қайталанатын.</p> <p>«Пойыз» ән-ойыны (К. Қуатбаев, Ж. Смаков) Пойызға біз</p>	<p>(балалар сандықшаны ашуға көмектеседі).</p> <p>Ой қозғау. -Онда не бар? (шишкілер). -Ал олар қандай? (әртүрлі), үлкен және кіші. - Неше шишкі бар? (көп) Біреуін алып ұстап көрейік, тікенді. Балалар қонжыққа алдымен үлкен шишкелерді, содан кейін кішкентайларды жинап берейік. Енді қонжықпен қоштасамыз. -Қараңдаршы, балалар, бұлақ ағып жатыр. Біз одан қалай өте аламыз? (аттау, секіру). Ағыстың үстінен секірейік. Бәріміз бір-бірлеспек секіреміз. -Ал мынау кірпінің үйі, оны шақырайық. Кірпі, кірпі шық! Біз саған қонаққа келдік. Сәлеметсіз бе. Неліктен кірпі сонша қонілсіз? -Менің кірпі достарым иістерін жоғалтып алды, маған тауып беріңдерші. Балалар іздейді, ине</p>	<p>көрдім» деп айту. /5 рет қайталау./</p> <p>Б.к.: «Дәл тигіз»</p> <p>3. Аяқтары бірге. Доп қолда, денені тік ұстау. Оң жақ тізені көтеріп допқа тигізу «тиді» деп айту. Сол жақ тіземенде қайталау. /5 рет қайталау./</p> <p>Б. к.: «Доп қашты»</p> <p>4. Аяқтарын біріктіру. Доп қолда. Орнында секіру. /10-15 секунд/ Шеңбер бойы маршпен жүру. Еркін жүру. (допты себетке қою) Тыныс алу жаттығулары: «құйықтағы мысық» «п-ы-р, п-ы-р» деп айту. Мұрынмен дем алып, ауыздан демді шығару. Негізгі қимылдарды орындау: 1. Допты екі қолымен бастан асыра лақтыру. Бүгілген қолдарды жылдам әрі жігерлі қимылмен алға-жоғарыға қарай созып, доптың ұшу траекториясына дұрыс бағыт беру. 2. Орнында тұрып ұзындыққа секіру (30 см қашықтыққа) – аяқтың итерілуін қолдың</p>
--	--	--	---	---	--

	<p>жылдам әрі жігерлі қимылмен алға-жоғарыға қарай созып, доптың ұшу траекториясы на дұрыс бағыт беру.</p> <p>2.Орнында тұрып ұзындыққа секіру (30 см кашықтыққа) – аяқтың итеріліуін қолдың қимылымен сәйкестендіру.</p> <p>Ойын жаттығуы: «Өзеннен секіріп өт!» – өзеннің енін 30 см матадан құрастыру.</p> <p>Қимыл-қозғалыс ойыны: «Әткеншек». Демалып, әткеншек тебуге ұсыныс жасайды. Әрен, әрен,</p>	<p>15секунд/ Шеңбер бойы маршпен жүру.Еркін жүру.(допты себетке қою)</p> <p>Тыныс алу жаттығулары: «ұйқыдағы мысық» «п-ы-р, п-ы-р»деп айту.</p> <p>Мұрынмен дем алып, ауыздан демді шығару.</p> <p>Негізгі қимылдарды орындау:</p> <p>1.Допты екі қолымен бастан асыра лақтыру. Бүгілген қолдарды жылдам әрі жігерлі қимылмен алға-жоғарыға қарай созып, доптың ұшу траекториясына дұрыс бағыт беру.</p> <p>2.Орнында тұрып ұзындыққа секіру (30 см кашықтыққа) – аяқтың итеріліуін қолдың қимылымен сәйкестендіру.</p> <p>Ойын жаттығуы: «Өзеннен секіріп өт!» – өзеннің енін 30 см матадан құрастыру.</p> <p>Қимыл-қозғалыс ойыны: «Әткеншек». Демалып, әткеншек тебуге ұсыныс жасайды.</p> <p>Әрен, әрен, әрен</p> <p>Әткеншектер айналды.</p> <p>Содан кейін бәрі жылдам,</p>	<p>Әтеш? (Олар қоразды, оның әдемі жүнін тексереді және боялмаған әтештің құйрығына назар аударады).</p> <p>Әтеш сенің көңілсіз болып тұрғаныңды білдік. Өйткені сенде әдемі құйрық жоқ. Ал сенің әдемі түрлі-түсті құйрығың қайда? (әтешке еңкейеді)</p> <p>-Ой, балалар, әтеш қауырсынынан айырылды! Иә, міне, олар үстелде тұр, сондай әдемі, түрлі-түсті. Әтешке бірге көмектесейік?</p> <p>Диалог ойыны: «Әтешке қауырсын»</p> <p>- Ренжіме әтеш біз сізге қуана көмектесеміз балаларды үстелге қойылған «қауырсындарды» қарауға шақырады, түсін атау)</p> <p>- Ал әтеш саған қандай қауырсын берейік? (қызыл). Педагог қызыл қауырсынды тауып, оны балаларға көрсетеді, содан кейін оны ұяшықтарға салып: Міне, әтешке қызыл қауырсын бердік</p>	<p>Балыбақшаға келу Балаларды мадақтау.</p>	<p>ормандағы аңдармен танысайық.</p> <p>Бірге аңдардың атын айтайық.</p> <p>Таныстыру, түсінік беру.</p> <p>Диалог ойыны: «Ненің құйрығы» (қыстырғышты жұмыс) (Лулия шеңбері)</p> <p>Диалог ойыны: «Аңдар не жейді?» (қыстырғыштармен) (Лулия шеңбері)</p> <p>Балаларды бақылау.</p> <p>Аңдарға жаттығу жасап көрсетейік.</p> <p>Тосын сәт.</p> <p>Қоянды біреу қорқытты...</p> <p>Қоян дар секіріп қорқып жүр.</p> <p>- Балалар, қу түлкі жақын жерде келе жатыр, қоянды ұстағысы келеді, оларды үйлерге тығып қояйық. (Түрлі түсті үйлер, әр қоянды өз үйіне тығып қою керек)</p> <p>- Балалар, бірақ түлкі терезеден қояндарды көреді. Енді не істеу керек? (Оларды жабу керек) (Балалар бір түсті үйлердің терезелерін пішіндер арқылы жабады, ал түлкі оларды іздейді)</p> <p>- Түлкі қоянды таппай,</p>
--	--	---	--	--	---

	<p>өрен Өткеншектер айналды. Содан кейін бәрі жылдам, жылдам шырқобелек айналды. Ақырын, ақырын, асықпашы, Өткеншегім тоқташы. 1-2, 1-2, міне, осымен ойын бітті. Қызықты амандасу. Балалар маған қолдарыңды көрсетіңдерші</p> <p>Сендер қолдарыңмен шапалақтай аласыңдар ма? Ендеше бір-бірімізге қарап шапалақтап амандасайық. Бізге аю қонаққа келіпті ол қарным ашты диді.</p>	<p>жылдам шырқобелек айналды. Ақырын, ақырын, асықпашы, Өткеншегім тоқташы. 1-2, 1-2, міне, осымен ойын бітті.</p>	<p>балалар тапсырмаларды орындай отырып, өтешке қауырсын береді: бала кез келген «қауырсын» таңдайды, түсін атайды. Мен өтешке сары қауырсын беремін. Тіл байлығын қалыптастыру. Барлық қауырсындарды саңылауларға кіргізгеннен кейін, балалар әдемі өтештің құйрығына таңданады. - Сенің құйрығың қандай әдемі, Өтеш! - Өте, өте әдемі! - Өтеш қуанып, көмек көрсеткеніміз үшін рахмет айтып, бізге өзінің «Ғажайып қорапшасын» қарауға мүмкіндік берді Қорапшадағы заттарды атау. Дөңгелек, үшбұрыш, төртбұрыш. Салыстыру үшін үлкен заттың қай жерде, кішінің қайда екенін атап, көрсетуге үйрету. Жарайсыңдар, балалар! Өтеш бүгін әдемі болып кетті, қауырсындарын жинауға көмектестік.</p>		<p>орманға жүгіп кетіп қалды. - Ой, балалар мына жерде себеттер тұр, оның ішінде қояндарға арналған сәбіздерді түлкі алып кетіпті, қояндардың қары ашатын болды, оларға сәбіз жасап берейік. Диалог ойын: «Қоянға сыйлық береміз» Ермексаздан сәбіз жасау жолдарын түсіндіру, көрсету. Жасаған сәбізді себетке салып қояндарға беру Ал біз қояндардың барлығында сәбіз жеткілікті ме? - Балалар, енді қояндарды сәбізбен сыйлайық. Қояндарға арнал тақпақ айтып берейік, олар қуанып қалсын.</p> <p>Ақ қояным, Қояным! Сені бағып, жаямын. Шыққан кезде күн көзі, Шығармауға аядым. Қояндар рахмет айтып қоштасу Балаларды мадақтау.</p>
--	---	--	---	--	---

Дид ойын: «Құлп ынай қосылған пирогтар» Мүсіндеу. - Бәліштер жасамас бұрын. Ең үлкен, орташа, ең кішкентай бәлішті көрсетіңіз. Енді бәліштерге толтыру үшін құлпынай салу керек. Ең үлкен бәлішке ең үлкен жидектерді, орта бәлішке орташа жидектерді, кішкентай пирогқа кішкентай жидектерді салыңыз.



Енді өтешке дән берейік, оның қарны аш сияқты. Шығармашылық жұмыс. Дид ойын: «Өтешке дән береміз» Ермексизден көрсету ,түсіндіру арқылы дән жасау. Өтеш балаларға рақмет айтып қоштасады. Біздің үйге кететін уақытымыз келді. Педагог жүргізушінің қалпақшасын кішіп, балалар музыка әуенімен балабақшаға оралады.

	<p>«Аюга тамак бер» дидактикалык жаттыгуу Касыктардын көмегі мен балалар аюун күшігі түрінде бөтелкенің ауыз куысына ботканы құяды. «Аю» музыкалык ән Балалар ойыншык конжыктарды алып, олармен ән мәтіні бойынша кимилдар жасайды. «Аюга арналган жастыю» жаттыгуу - Бала аю жаксы үйыктау үшін оған ыңгайлы жастык жасаймыз. Балалар аюун</p>				
--	---	--	--	--	--

	<p>баланың жастығына арналған жастық қапты мақтамен толтырады. Дид ойын: «Қонжықтың портрет» мүсіні -Ал енді Мишутканың портретін саламыз. Кара пластилиннен балалар мұрынды мүсіндеп, суреттің дұрыс жерін басады, қоңыр пластилиннің бір бөлігін екіге бөліп, шарларға айналдырып, тегістеп, құлақтың суретіне бекітеді.</p>				
--	--	--	--	--	--

					
2- таңғы ас	<p>Қонжықпен жаттығу</p> <p>ас алдында қолдарын сумен сабындап жуу мәдениетін қалыптастыру. Желдерін өз бетімен тұру, жуыну кезінде киімді суламау, жуыну кезінде суды шашыратпау білігін бекіту. Өз орнын тауып отыру. Үстел басында қарапайым мінез-құлық дағдыларын қалыптастыру: нанды үгітпеу, тамақты ауызды жауып шайнау, ауызды тамаққа толтырып сөйлемей. Тамақтанып болғаннан кейін алғыс айтуды үйрету, балаларға табиғи ресурстардың шектеулі екенін түсіндіру, суды, жарықты, үнемдеуге үйрету. Мәдени-гигиеналық дағдылар, өзіне-өзі қызмет ету, кезекшілердің еңбек әрекеті, «Үнемді тұтыну» Адал азамат біртұтас тәрбие бағдарламасы</p>				
Серуенге дайындық	<p>Еңбегі адал жас өрен - мақсаты: өзіне өзі қызмет көрсетуге тәрбиелеу. Серуен кезінде қауіпсіздік ережелерін түсіндіру.</p>				
Серуен	Серуенге шығу туралы балаларға түсіндіру жұмыстары. Киім шкафтарын таза ұстау және жинау	Киімдерін дұрыс киюге үйрету. Аяқ киімінің оң солын түсіндіру. Серуенге шығу, қатармен жүруге дағдыландыру.	Балалардың киіну реттілігін бақылау, киінгенде түймелерін қадап, аяқ киімінің бауын байлауды, киіміндегі олқылықтарды жөндеуді қадағалау.	Серуенге шығу, балаларды біртіндеп киіндіру, киімдерінің дұрыс киілуін қадағалау, қатармен жүруге дағдыландыру.	Серуенге шығу туралы балаларға түсіндіру жұмыстары. Киімдерін дұрыс киюге үйрету. Аяқ киімінің оң солын түсіндіру. Серуенге шығу.
	Картотека №11 Ағаштарға бақылау жасау	Картотека №13 Бақта өсетін ағаштардың гүлденуін бақылау.	Картотека №3 Желді бақылау	Картотека №4 Аспанды бақылау	Картотека №5 Бұлтты бақылау

	Серуен кезінде экологиялық мәдениет қалыптастыру, табиғатқа қамқорлық таныту. Көктемгі серуен картотекасынан				
Серуеннен оралу	«Еңбегі адал жас өрен» - өз-өзіне қызмет жасау.				
	Балаларға реттілікпен киімдерін шешуі, өз сөрелеріне киімін жинап таза ұстауды, су болған киімдерін тәрбиешіге көрсетуге үйрету.	Тазалық процедурасы. Қолдарын сабынмен жуыру, өз сүлгілеріне сүртінулерін талап ету, ұқыптылыққа, тазалыққа тәрбиелесу	Гигиеналық шараларын ұйымдастыру. Түскі асқа дайындық. Қолдарын сабындап жуып, өз сүлгілеріне сүрту	Серуеннен оралу барысы, киімдерін жинауды түсіндіру. жуыну барысында сумен ойнамауды, шашып жуынбау әдептерін түсіндіру.	Киімдерін ұқыптылықпен шешуге, шкафтарына жинауға үйрету. Түскі асқа дайындық.
Түскі ас	Үнемді тұтыну мақсаты: суды үнемді пайдалану, шашпай жуыну				
	Ұқыпты тамақтану дағдыларын, ас құралдарын қолдану дағдыларын жетілдіру.	Тамақтану алдында мұқият жуынуды, тамақтану әдебін сақтап, асты аз-аздан алып, шусыз жеуді үйрету.	Асты ұқыпты жеу, қасық, шанышқы ұстауды қауіпсіздік ережелерін ескерту.	Тамақтан соң гигиеналық шараларын ұйымдастыру.	Ұқыпты тамақтану әдебін түсіндіру. Тамақтан соң ауыздарын шаюды қадағалау
Күндізгі ұйқы	Белгілі жүйелікте киімдерін шешуді, киімдерін ұқыпты орындарға іліп қоюды пысықтау.	Өз төсек орындарын дайындап жатуды дағдыландыру.	Балалардың тыныш ұйықтауына жағымды жағдай жасау	Ұйқыға дайындық кезінде қауіпсіздік ережелерін ескерту. Өз төсегін ашып жатуға кеңес беру.	Белгілі жүйелікте киімдерін шешуді, киімдерін ұқыпты орындарға іліп қоюды пысықтау
Ұйқыдан біртіндеп ояту, сауықтыру шаралары	Жаттығу кешені № 16	Жаттығу кешені № 17 Балапандар тұрайық Көзімізді ашайық	Жаттығу кешені № 18 Ұйқыдан біз тұрамыз Көзімізді ашамыз	Жаттығу кешені № 19 Ұйқыдан біз тұрайық	Жаттығу кешені № 20 Көзімізді ашайық Лунап, қунап аламыз ,

	Балалар тұрайық Көзімізді ашайық Қолымызды созып Шынығып бір алайық.	Жан-жаққа біз қарайық Бір күлімдеп алайық.	Жан-жағымызға қарайық Төсектен біз тарайық	Көзімізді ашайық Анда- мында созылып Тарқасайық, тұрайық	Самал жел бізге желпісін, Ұйқымызды ашайық
<p>Қауіпсіздік ережесі – ұйқыдан тұру кезінде қауіпсіздік шараларын түсіндіру. «Еңбегі адал жас өрен» - ұйқыдан тұрып киіну өз-өзіне қызмет етуге тәрбиелеу. Ұйқы ашар жаттығу картотекасынан</p>					
Бесін ас	Үнемді тұтыну мақсаты: суды үнемді пайдаланып, жуыну ережелерін түсіндіру.				
	Ұқыпты тамақтану дағдыларын, ас құралдарын қолдану дағдыларын жетілдіру.	Тамақтану алдында мұзаят жуынуды, тамақтану әдебін сақтап, асты аз-аздан алып, шусыз жеуді үйрету.	Асты ұқыпты жеу, қасық, шанышқы ұстауды қауіпсіздік ережелерін ескерту.	Аста столда дұрыс отыру, досатрына кедергі жасамау Тамақтан соң гигиеналық шараларын ұйымдастыру.	Ұқыпты тамақтану әдебін түсіндіру. Тамақтан соң ауыздарын шаюды қадағалау
Балалардың дербес іс-әрекеті (күмілдық, ұлттық, сюжетті-рөлдік, үстел үсті-баспа және басқа ойындар), бейнелеу іс-әрекеті, кітап қарау және басқалары)	«Сикырлы қапшыю» Мақсаты: Балалар қапшықтар ішіндегі үлкен- кіші моншақтарды саусақпен ұстап сезу арқылы ажыратады.	Диал ойын. Қуыршаққа шай береміз Мақсаты. Кесе , тарелка, қасықты пайдаланып ойнай алады.	Диал ойын: «Кім қандай көлікті қалайды?» Шарты: Суреттен өздеріне ұнаған машинаны көрсетеді. Тақпақ. Мәшинем оталды, Орнымнан қозғалды. Жолымды байқаймын, Асықпай айдаймын.	Диал ойын: «Қай бөлмеде қандай зат тұрады?» дидактикалық ойыны Шарты: бөлмені атап, ондағы тұратын жәһазларды атау.	« Жұбын тап» Мақсаты: геометриялық пішін-дерді ажыратуға, салыстыруға жат-тықтыру; білімдерін бекіту, ойлау қабілеттерін дамыту. Дене тәрбиесі Кіріспе бөлім Сәлеметсіңдер ме, балалар! Біз бүгін көңілді аңдар боламыз. Сендер қандай аңдарды білесіңдер? Жарайсыңдар. Біз оларға еліктен, күмілдарын қайталаймыз. Ал, кәнеки,

					<p>андар, маған құлақ салындар! Барлық қимыл-қозғалысты біз сәтті орындаймыз.</p> <p>Оңға бұрылып бір қатармен сапқа тұрады. Бір қатармен сапта жүру.</p> <p>Аяқтың ұшымен жүру, колдарын беліне қояды – «түлкі ақырын таяп келеді», табанының ішкі жағымен жүру – «аю талтандап келеді», кәдімгі жүріспен кезектесіп жүреді.</p> <p>Алға қарай секіру – «қояндар секіреді».</p> <p>Бір қатармен жүру, жүгіру, «қасқыр жортып келеді».</p> <p>Жүру және жүгіру, конустардың арасынан жыланып жүру – «жылан жорғалайды».</p> <p>Шеңбер бойымен тұру.</p> <p>Негізгі бөлім.</p> <p>Жалпы даму жаттығулары</p> <p>Түлкіге арналған қолғап.</p> <p>Б.к.: аяқтар табан қашықтығына сәйкес.</p> <p>1 – қолды алға созамыз, 2,3 – қолдын басын айналдырамыз, 4 – төмен түсіреміз. 4–5 рет.</p> <p>Тіін інінде.</p> <p>Б.к. – бұрынғы, 1 –</p>
--	--	--	--	--	--

					<p>төрттағандап еибектеу. Маймақ аяқ аюлар Орманда жүр серуендеп. Бөренеден ол жылдам, Ептілікпен аттады. Қабырғасын ауыртпай Керіліп ол алды. Қимыл-қозғалыс ойыны: «Қояндар мен қасқыр».</p>
Балалармен жеке жұмыс	<p>Жұмакелді Әли Нұрлосұлы «Зат неге ұқсайды?» Мақсаты: Геометриялық денелер мен фигуралар туралы білімдерін бекіту; айналадағы заттардың геометриялық пішінін ажырата білу дағдыларын дамыту.</p>	<p>Құрбанжанұлы Расул Түрлі түсті жолақшалар. Мақсаты: Балаларды ұзын – қысқа , түрлі – түсті жолақшаларды ажырата білуге үйрету.</p>	<p>Ерзат Әбілмансұр «Кілтті тап» Мақсаты: Балаларды түстерді , геометриялық пішіндерді ажырата білуге үйрету, көру , ойлау қабілеттерін арттыру.</p>	<p>Даулетұлы Мансұр «Қажет суретті тап» Ойынның мақсаты: Үлкен және кіші ұғымдарын түсіндіру. Үлкен-кіші заттарды топтауға үйрету.</p>	<p>Ерзат Әбілмансұр «Көжекті жасыр» Мақсаты: Төрт мүмкіндіктің ішінен екі берілген нысанды таңдауға үйрету.</p>
Кешкі ас	<p>ас алдында қолдарын сумен сабындап жуу мәдениетін қалыптастыру. Жеңдерін өз бетімен түру, жуыну кезінде киімді суламау, жуыну кезінде суды шашыратпау білігін бекіту. Өз орнын тауып отыру. Үстел басында қарапайым мінез-құлық дағдыларын қалыптастыру: нанды үгітпеу, тамақты ауызды жауып шайнау, ауызды тамаққа толтырып сөйлемей. Тамактанып болғаннан кейін алғыс айтуды үйрету, балаларға табиғи ресурстардың шектеулі екенін түсіндіру, суды, жарықты, үнемдеуге үйрету. Мәдени-гигиеналық дағдылар, өзіне-өзі қызмет ету, кезекшілердің еибек әрекеті, «Үнемді тұтыну» Адал азамат біртұтас тәрбие бағдарламасы</p>				

Серуенге дайындық	«Еңбегі адал жас өрен»-өз-өзіне қызмететуге тәрбиелеу. Серуен кезінде қауіпсіздік ережелерін түсіндіру.				
	Серуенге шығу туралы балаларға түсіндіру жұмыстары. Киімдерін дұрыс кие білуге үйрету. Аяқ киімнің оң солын түсіндіру.	Серуенге шығу. Балалардың киіну реттілігін бақылау, киінгенде түймелерін жадап, аяқ киімінің бауын байлауды, киіміндегі олқылықтарды жөндеуді қадағалау. Киім шкафтарын таза ұстау және жинау	Серуенге шығу, балаларды біртіндеп киіндіру, киімдерінің дұрыс киілуін қадағалау, қатармен жүруге дағдыландыру.	Серуенге шығу туралы балаларға түсіндіру жұмыстары. Киімдерін дұрыс кие білуге үйрету. Аяқ киімнің оң солын түсіндіру. Серуенге шығу.	Серуенге шығу туралы балаларға түсіндіру жұмыстары. Киім шкафтарын таза ұстау және жинау
Серуен	Картотека №11 Ағаштарға бақылау жасау	Картотека №13 Бақта өсетін ағаштардың гүлденуін бақылау.	Картотека № 3 Желді бақылау	Картотека № 4 Аспанды бақылау	Картотека № 5 Бұлтты бақылау
	Серуен кезінде экологиялық мәдениет қалыптастыру, табиғатқа қамқорлық таныту. Таңғы серуенді бекіту.				
Серуеннен оралу	Топқа оралу кезінде қатарға тұруды дағдыландыру. Асықпай педагогтің артынан жүру, жұптасып жүруді үйрету. Өз шкафтарын тану дағдысын қалыптастыру. Топта киетін аяқ киімдерін өз бетінше ауыстырып, киюін үйрету. (дербес қимыл әрекеті).				
Балалардың дербес іс-әрекеті (қимылдық, ұлттық, сюжетті-рөлдік, үстел үсті-баспа және басқа ойындар), бейнелеу іс-әрекеті, кітап қарау және басқалары)	«Жылы алақан» Мақсаты: Балалардың бір-біріне сенімін арттыру, жақындастыру. Ойынды жүргізу түрі: Балалар шеңбер болып тұрады. Бір-бірінің алақандарын	Балалардың дербес іс-әрекеті (қимылдық, ұлттық, сюжетті-рөлдік, үстел үсті-баспа және басқа ойындар), бейнелеу іс-әрекеті, кітап қарау және басқалары)	«Жылы алақан» Мақсаты: Балалардың бір-біріне сенімін арттыру, жақындастыру. Ойынды жүргізу түрі: Балалар шеңбер болып тұрады. Бір-бірінің алақандарын ұстап, «Мен сені жақсы көремін», «Сен жақсы доссың» дейді.	Балалардың дербес іс-әрекеті (қимылдық, ұлттық, сюжетті-рөлдік, үстел үсті-баспа және басқа ойындар), бейнелеу іс-әрекеті, кітап қарау және басқалары)	«Жылы алақан» Мақсаты: Балалардың бір-біріне сенімін арттыру, жақындастыру. Ойынды жүргізу түрі: Балалар шеңбер болып тұрады. Бір-бірінің алақандарын ұстап, «Мен сені жақсы көремін», «Сен жақсы доссың» дейді.

