

**Тәрбиелеу – білім беру процесінің циклограммасы
«Ортеке» ересек тобы (4 жас)**

Тәрбиеші: Дуанбаева. Ж.Е
Сессия .Б

Өскемен 2024

Тәрбиелеу-білім беру процесінің циклограммасы

Қыркүйек айы 2024 жыл 1 апта

Күзетергінің көлемдері	Дүйсенбі 02.09.2024	Сейсенбі 03.09.2024	Сәрсенбі 04.09.2024	Бейсенбі 05.09.2024	Жұма 06.09.2024
Балалармен қабилдау	Балаларды көтеріңкі көңіл-күймен қарсы алу. Балалар үшін жайлы жағдай жасау. Балаларға тәрбиешінің толық аты - жөнін атап сәлемдесуді үйрету. Баладан қандай көңіл күймен келгенін сұрап, сәлемдесуді пысықтау, баланы жеке пікірін білдіруге тарту (сөйлеуді дамыту). Сәлемдесіп балаға үш қоратты көрсету оларда оны сағынып күтіп отырған жануарлар суреті бар. Бала таңдап алған жануар суретін алып түрлі түсті қаламдармен бояуға жағдай жасау.				
Ата-аналармен немесе баланың басқа жақын тұлғаларымен, жанын дағдыландыру	Балалардың көңіл күйі, денсаулығы жағында ата-анамен әңгімелесу. «Апта дәйексөздері» тақтасымен таныстыру, балалармен әңгімелесуін ұсыну.				
Балалардың дербес әрекеті (Баяу дамылым, үстел үсті ойындары, ойындары, Бейімдеу іс-әрекеті, кітаптарды қарау және басқалар)	Топта балалармен шағын ойын орталықтарында еркін ойындарды ұйымдастыру, үстел үсті ойындары. Пазлдармен үстел -үсті ойыны. «Кішкентай көмекшілер» ойыны Өнер орталығында сурет салу, суретті кітапшаларды бояу, Құрастыру материалдарымен құрастыру ойындары, кітаптарды қарау, (сөйлеуді дамыту) Табиғат бұрышындағы еңбек (бөлме өсімдіктеріне күтім жасау) Балалармен жеке жұмыс. «Балабақшадағы қауіпсіздігіміз-құлық ережелерін» таныстыру «Күй күмбірі» - балалардың бойында музыканы тыңдауға қызығушылықтарын, музыканы эмоционады қабылдауды, түсінуді, қадірлей білуді қалыптастыру, ұлттық мәдениетке қызығушылықты арттыру, шығармашылық дағдыларды қалыптастыру қабылдау барысында және үнемі күй қою. (Біртұтас тәрбие)				
	«Кітап қайдан келеді?» тақырыбында әңгімелесу. Мақсаты: Балалар қалаулары бойынша іс-әрекеттерді таңдап, орталықтарға барып жұмыс жасайды. Бірінші орталықта біздің топта қандай кітаптар бар?	«Кітап дүкені және кітапхана» Мақсаты: Кітап дүкені және кітапхана туралы балалардың ойларын тыңдау, кітапханада және кітап дүкенінде рөлдік ойынын ойнау. Міндеттері: Айырмашылықтарын білу. Дауысты, дауыссыз дыбыстарды дұрыс айту дағдыларын бекіту. (сөйлеуді дамыту, көркем әдебиет) Ертегі кітабы Мақсаты: Ертегі кітап суретін салу. Міндеттері: Заттардың	«Менің сүйікті кейіпкерім» Мақсаты: әңгімелесу. Міндеттері: кітаптардан суреттерін қарау. Өз ойымен бөлісу. Ойыншығы арқылы іс-әрекетін көрсету. Сахналау. (сөйлеуді дамыту, көркем әдебиет) Міндеттері: Сүйікті кейіпкерінің суретін салу, мүсінін жасау немесе	«Менің алғашқы кітабым» Мақсаты: Менің алғашқы кітабым тақырыбында балалармен әңгімелесу. Міндеттері: Сурет кітаптарын бояу. Жазушымен кездесу. Сөйлемдегі сөздерді байланыстыруға, көмекші сөздерді дұрыс	«Кітапқа қамқор боламыз». Мақсаты: Кітаптарды қалай күтіп ұстау керектігі туралы әңгімелесу. Міндеттері: Балаларға жартыланған кітаптарды түптеп, жапсырып жөндеуге беру. Өз қолдарымен жасаған кітаптармен сөрені толтыру. Жапсыруда қауіпсіздік ережелерін сақтау, жұмысты ұқыптылықпен орындауын қалыптастыру. (жапсыру) (сөйлеуді дамыту) Шығармашылықпен айналысу

	Міндеттері: Кітаптарды қалай ажыратуға болатынын білдірету. Кітап неден жасалған? табиғи ресурстарға ұқыпты қарауды қалыптастыру (Қоршаған ортаны таныстыру, зерттеу әрекеті)	ішіні: дөңгелек, сопақ, шаршы, тілбұрыш, үшбұрыш, көлемі бөліктерінің орналасуы туралы түсініктерді бекіту. (сурет салу)	қып бейнесін жапсыру. Мүсіндеуде қауіпсіздік ережелерін сақтауды қалыптастыру. (сурет салу, жапсыру, мүсіндеу)	қолдануға үйрету (сөйлеуді дамыту) Топтағы кітап орталығын шарлармен әр түрлі суреттермен сәндеу. (сурет салу)	барысында күй тыңдау. «Күй күмбірі» - балалардың бойында музыканы тыңдауға қызығушылықтарын, музыканы эмоционалды қабылдауды, түсінуді, қадірлей білуді қалыптастыру
Танертенгілік жаттығу	Қыркүйек айына арналған танертенгі жаттығулар кешені (Жалпы дамытушы жаттығулар, қимыл белсенділігі, ойын әрекеті).				
Таңғы іс	Таңғы іс алдында қолдарын сумен сабындап жуу мәдениетін қалыптастыру. (мәдени-гигиеналық дағдылар, өзіне-өзі қызмет ету, көзекшілердің еңбек әрекеті) Өзі орнын тауып отыру. Таза және ұқыпты тамақтануды, қасықты дұрыс ұстауды, тамақтанған кезінде ауызын жауып отырып, асықпай рбден шайнуды үйрету. Тамақтанып болғаннан кейін алғыс айту, ас қайыру. Ауының десең маған, Алтыннан жаған, Күмістен таған Оң жағыңнан кетпесін, Тілеуің қабыл, Мұратың асыл болсын, Ауыны (сөйлеуді дамыту)				
Ұйымдастырылған іс-әрекетке дайындық	Таңғы жиын. Балалар жаншықтарымен бөліседі, жақсы тілектер тілеу. Бірлескен жоспарларды, мәселелерді талқылау, қызығушылықтары бойынша әрекет түрін таңдау, ережелер туралы келісу және т. б. (сөйлеуді дамыту) 1 қыркүйек - Білім күні «Балабақша - жайлы мекен» тақырыбында әңгімелесу, суреттер қарау.				
Мектепке дейінгі ұйымның жетекшісі бойынша ұйымдастырылған іс-әрекеттер		Дене тәрбиесі Жалпы дамытушы жаттығулар Қолды кеуденің алдына қою, желкеге қою арқа және кеуде бұлшықеттерін дұрыс ұстауға үйретеді Иықтарды түзету, оңғасолға жай бұрылу. Екі аяқпен жартылай отырып тұру аяқ бұлшықеттерін нығайту, тепе-теңдікті сақтау қабілетін арттыру. Негізгі қимыл 10 метрге дейін тура бағытта	Шығармашылық дағды Музыка «Жылдам және баяу музыка» Ұйымдастыру кезеңі Балалар орындарынан тұрып шеңберге жиналады. Амандасу әні орындалады Музыка тыңдау Жылдам және баяу әуен тыңдау.	Шығармашылық дағды Музыка «Жылдам және баяу музыка» Ұйымдастыру кезеңі Балалар орындарынан тұрып шеңберге жиналады. Амандасу әні орындалады	Қазақ тілі «Туған өлкем» Тілдік дамытушы орта: Шеңберде отырып туған ауыл, көше, үй туралы әңгімелесу. Әңгімелесушінің сөзін бөлмей, кезекпен сөйлеуді үйрету. Сөйлеудің дыбыстық мәдениеті: Ө, қ дыбыстарын сөз ішінде анық айту: өлке, өзен, қырат, қонақ.

			<p>10 метрге дейін тура бағытта еңбектеу. Кедергілер арасымен еңбектеп өту ептілік пен бағдарлауды дамыту. Әртүрлі биіктіктегі кедергілерден өту арқылы қимылды нақты орындауға үйрену. Қимылды ойын «Кім тез еңбектейді?» белгі бойынша басталып, мәреге дейін еңбектеп жарысу ойын шапшаңдықты, күшті және өзіне деген сенімділікті арттырады. Ырғақтық жаттығу «Қол шапалақтаймыз» музыка ырғағымен шапалақтау, қолды жоғары-төмен қозғалту. Ырғақ сезімін, өсту қабілетін және қозғалыс үйлесімділігін дамытады.</p>		<p>сатыларды ретпен пайдалану. Өрмелеу кезінде тепе-теңдікті сақтау және қауіпсіздікке назар аудару. Қимылды ойын «Күн мен жел» «күн» дегенде балалар жүгіреді, «жел» дегенде еңкейіп, қозғалысты баяулатады. Ойын қиялды, зейінді және жылдам әрекет ету қабілетін дамытады. Спорттық жаттығу Шанамен жұлтасып сырғанау. Бірін-бірі итеріп жылжыту, серіктеспен әрекеттесу дағдыларын қалыптастыру. Салауатты өмір салты «Денсаулық зор байлық» тақырыбындағы шағын түсіндіру. Дұрыс тамақтану, қозғалыс, тазалық және таза ауада өсуіндеудің маңызы туралы айту. Инабаттылық тәрбие</p>
	<p>«Өзіміз кітап жасаймыз». Міндеттері: Балаларға қағаздарды желімдеу арқылы кітап жасау. (жапсыру) Өз қалаулары бойынша кітап жұмбақсын сәндеп сурет салу. Сурет салуда еңкеймей, арқаны тік ұстап, дұрыс еркін отыруға.</p>	<p>Дидактикалық, сюжетті-ролдік ойындар Қауіпсіздік ережелері. Жол қауіпсіздігі ережелерін сақтау. Жол белгілерін (жүру бөлігі, жаяу жүргіншілер өткелі, тротуар) білу, бағдаршамның белгілеріне сәйкес жолдан өту. «Балалар» жол белгілерімен таныстыру</p>	<p>Қазақ тілі «Күзгі табиғат» Міндеттері: Айналасындағыөзінқоршағанортадантысзаттарменқұбылыстар,оқиғалартуралымақпараттардыалуғажәнеолардыталқылауғамүмкіндікберу.</p>	<p>«Үшқыр ой алаңы» жобасы «Тілге бойлау» жобасы қазақ тілін меңгеру «Кітап сөреге қалай келеді» тақырыбында өңгімелесу. Қандай мамандар кітап шығару жолында қызмет ететінін фильм арқылы</p>	

	жұмыс орнында ұстауға, ұқыпты болуға, қауіпсіздікті сақтауға баулу. (сурет салу)			тамашалау. (қоршаған ортамен таныстыру) Рөлдерге еніп ойнау. (Көркем әдебиет)	
Екінші тапқы жс.	Балаларды үстел басында дұрыс отыру, үстелге қойылған ыдыстар мен заттарды таныстыруды жалғастыру балаларға табиғи ресурстардың шектеулі екенін түсіндіру, суды, жарықты, үнемдеуге үйрету. Мәдени-гигиеналық дағдылар, өзіне-өзі қызмет ету, кезекшілердің еңбек әрекеті, «Үнемді тұтыну» Адал азамат біртұтас тәрбие бағдарламасы.				
Серуенге дайындық	Балалардың дербес қимыл белсенділігі үшін жағдай жасау, ойын құрал-жабдықтады дұрыс пайдалану туралы әңгімелесу. Балаларды ретімен күндіру (ауа-райы жағдайына байланысты), дұрыс киінуді бақылау. Киім шкафтарын таза ұстау және жинауды қалыптастыру (сөйлеуді дамыту, өзіне-өзі қызмет ету дағдылары, ірі және ұсақ моториканы дамыту).				
Серуен	Кітап жасау үшін ағаштарға қамқор болу керектігі туралы әңгімелесу, ағаштарға қамқорлық жұмыстарын жүргізу. Желіні ойын Еркін тақырыпта балалардың қалауы бойынша ойын ұйымдастыру «Балалар кітапханасы» жобасы «Бір кітап» акциясы. Балалардың алып келген кітаптарын қарау. Сөйлемдегі сөздерді байланыстыруға, көмекші сөздерді дұрыс	«Жас тыңдарман» жобалары аясында балалар кітапханасына экскурсия жасау. Қимылды ойын: «Өз түсінді тап», балалардың еркін ойындары Ұлттық ойын «Омпы»	Сүйікті кейіпкерлерін серуенге алып шығу, еркін ойындар. «Құстар біздің досымыз» Мақсаты: балабақша ауласында ұшып жүрген құстарға бақылау жасау, қамқорлық жасау үшін ұя жасауды жоспарлау. «Smart bala» жобасы Ұлттық ойын «Асықтыгітіп ойнау»	Киімдерге бақылау Мақсаты: Күз мезгілінде адамдардың киімдерінде болатын өзгерістерді байқау, ерекшеліктерін атау. Ұлттық ойын «Алтыатаройыны»	Мультфильм Балалардың қалауы бойынша таза ауада немесе муз залда басқа топ балаларымен бірге мультфильм тамашалау. Міндеттері: Бақылау барысында жануарлар әлеміндегі маусымға тәңк өріністерді: күзде – көбелектердің, қоңыздардың, кейбір құстардың болмауына өйіндерін аударуды дамыту (қоршаған ортамен таныстыру) Ұлттық ойын «Атбақыл»

	қолдануға үйрету Ұлттық ойын «Үштібан»				
Серуеннен оралу	Топқа оралу кезінде жылдам қатарға тұруды дағдыландыру. Асықпай бір-бірін итермей жүруді үйрету. Топта киетін аяқ киімдерін өз бетінше ауыстырып, киюін қалыптастыру. Жұмбақтар шешу, өлеңдер, әндер жаңылтпаштар, санамақтар және т.б. жаттау (көркем әрекет, дербес ойын әрекеті).				
Түскі ас	Түскі ас алдында гигиеналық шараларды орындау: қолды дұрыс жуу, өз орамалының орнын білу, қолды дұрыс сүрту, орамалды ілу көркемсөз қолдану, мысалы «Сылдырлайды мөлдір су, мөлдір суга қолыңды жу»(сөйлеуді дамыту). Кезекшілердің жұмысы (асхана құралдарын, майлықтарды үстелге қою) Тамақтану (өз орнын білу, дұрыс отыру, асхана құралдарын дұрыс ұстай білу, ұқыпты тамақтану, сөйлеспеу, алғыс айту) (мәдени-гигиеналық дағдылар, өзіне-өзі қызмет ету, еңбек әрекеті) Ереже: Тамақ ішер кезде енді, Сөйлемейміз күлмейміз. Астан басқа өзгені, Елемейміз, білмейміз.				
Күндізгі ұйқы	Тамақтан соң ауыздарын сумен шаюды қалыптастыру. Киім түймелерін, сырмаларын өздігінше ағыту. Киімдерін ұқыпты орындыққа іліп (немесе арнайы сөреге) қоюды үйрету. Өз төсек орнын тауып жатуды үйрету. (өзіне-өзі қызмет ету дағдылары, ірі және ұсақ моториканы дамыту) Балалардың тыныш ұйықтауы үшін жайы баяу музыка тыңдау. Қазақ халық ертегілерін оқып беру (көркем әрекет)				
Біртіндеп ұйқыдан ояту, Сауықтыру шаралары	Өз орындарында отырып керілу, тыныстау жаттығуларын жасату. Ригалық әдіс бойынша сауықтыру. (дене жаттығулар мен белсенділігі) Киімдерін реттілікпен өздігінен киіну. Түймелерін қадау, сырмаларын сыру, аяқ киімдерін дұрыс киюді үйрету. Қыз балалардың шаштарын тарауға үйрету. (өзіне-өзі қызмет ету дағдылары, ірі және ұсақ моториканы дамыту) Қолдарын жуу, құрғатып сүрту, сүлгіні өз орнына іліп қоюды үйрету.(мәдени-гигиеналық дағдылар)				
Бесін ас	Кезекшілердің жұмысы (асхана құралдарын, майлықтарды үстелге қою, соңынан жинау) Таза және ұқыпты тамақтану. Тамақтану мәдениетін қалыптастыру. Асты тауысып жеуге үйрету. (мәдени-гигиеналық дағдылар, өзіне-өзі қызмет ету, еңбек әрекеті)				
Балалардың дербес әрекеті	Шығармашылық жұмыстарын жалғастыру. Кітаптарды санау, өлшеу, салыстыру. Міндеттері: Жиын, оның әртүрлі түстері, пішіндегі, өлшемдегі заттардан тұратындығы туралы түсінік беру.	«Кітапхана немесе кітап дүкенін» құрастыру материалдарынан құрастыру. Міндеттері: Қағаздан құрастыруға үйрету: қағаздың парағын ортасынан бүктеп, шиыршықтап, көлемді пішіндерге айналдыра білу. «Smart bala» жобасы (құрастыру) Еркін рөлдік ойындар. Өз кітаптарын жасау жұмыстарын	Кітаптан ән жаттау, айту (музыка) Еркін іс әрекеттер. Өз кітаптарын жасау жұмыстарын жалғастыру	Балалардың өз қолдарымен жасаған кітаптарынан көрме ұйымдастырып, басқа топтың педагогтарымен балаларын шақыру. «Өнегелі 15 минут» - балалардың ересектермен емін-еркін қарым-қатынас	Балалардың таңдауы бойынша кітаптағы ертегілерді сахналау. Еркін рөлдік ойындар. (сөйлеуді дамыту) «Кітап – менің қазынам» жобасы аясындағы балалар кітапханасын жасақтау.

	аттарды оқушымен қою арқылы оқушылардың санамай-ақ сағыстыру негізінде тереңіретін еместігін анықтауды үйрету. (математика негіздері)	жалғастыру		жасау дағдыларын қалыптастыру	
Балалармен жеке жұмыс	Елшатұлы Бағбол «Балабақша» тақпағын қайталау. Мақсаты: артикуляциялық жаттығу арқылы б әрпін дұрыс айтуға. (сөйлеуді дамыту-коммуникативтік қызмет) Қарындашты дұрыс ұстауды үйретуді әр балаға жеке көрсету.	Нұрәли Ислам «Көңілді пішіндер» Мақсаты: үзік сызықтарды қарындашпен бастыра отырып, ұсақ қол моторикасын дамыту, пішіндерді үстінен бастырып, қарындашпен жазуды үйрету.	Нұрмұханбетұлы Ислам «Мен және менің отбасым» Мақсаты: әр баладан өзі және өзінің отбасы туралы сұрап, шағын әңгіме құрастыруға үйрету. Отбасы мүшелері деген сұраққа жауап алу.	Жәнібекұлы Бегарыс «Ермексазбен жұмыс» Мақсаты: ермексазбен жұмыс істегенде тақтайшаны және пышақты дұрыс пайдалануды үйрету. Шымшу әдісімен кеңінен таныстыру.	Серікбек Санжар Суретпен жұмыс. Мақсаты: берілген сурет бойынша әр заттың атын сұрау арқылы оладан шағын әңгіме құрастыруға, байланыстырып сөйлеуге үйрету
Кешкі ас.	Ересектің бақылауымен бетін, қолдарын ластанған кезде және тамақтың алдында өз бетінше жуу, беті мен қолын жеке орамалмен құрғатып сүрту, ересектің көмегімен өзін ретке келтіруді қалыптастыру. Өз орнын тауып отыру. Үстел басында қарапайым мінез-құлық дағдыларын қалыптастыру: нанды үгітпеу, тамақты ауызды жауып шайнау, ауызды тамаққа толтырып сөйлемей. Тамақтанып болғаннан кейін алғыс айтуды үйрету, балаларға табиғи ресурстардың шектеулі екенін түсіндіру, суды, жарықты, үнемдеуге үйрету. Мәдени-гигиеналық дағдылар, өзіне-өзі қызмет ету, кезекшілердің еңбек әрекеті, «Үнемді тұтыну» Адал азамат біртұтас тәрбие бағдарламасы				
Серуенге дайындық	Киімдерін реттілік сақтап дұрыс киінуге үйрету. Достарына көмектесу. Қатармен жұптасып жүруді, қатарды бұзбауды үйрету. Таза ауада қандай ойындар ойнайтынын балалармен жоспарлау. (сөйлеуді дамыту, өзіне-өзі қызмет ету дағдылары, ірі және ұсақ моториканы дамыту).				
Серуен	Қ/о «Трамвай» «Ұлттық ойын - ұлт қазынасы» Бестемше ойынымен таныстыру Бүгінгі күн жайында әңгімелесу. Кітаптан ертегі оқып	Қ/о «Үрпек төбет». Кешкі табиғатты тамашалау. «Ұлттық ойын - ұлт қазынасы» Бестемше ойынның үйрету.	Қ/о «Күн шуақ және жаңбыр» Үйде қандай ойын ойнайтыны жөнінде сұрау. Сол ойынды топпен ойнату.	Қ/о Ойыншықты алып кел. Күзгі киімдерді атап, тауып көрсету. Ерекшеліктерін айтқызып пысықтау.	Бүгін көрген мультфильмі жайында әңгімелесу. Сюжеттерін сомдап ойнату (сөйлеуді дамыту) Қ/о Өз түсіңді тап

	Беру. Балалардың еңбегі қарастырылған күнтізбесін тымдау.				
Серуеннен оралу	Топта оралу кезінде жылдам қатарға тұруды дағдыландыру. Асықпай бір-бірін итермей жүруді үйрету. Топта кнәтін аяқ киімдерін өз бетінше ауыстырып, киюін қалыптастыру. Жұмбақтар шешу, өлеңдер, әндер жаңылтпаштар, санамақтар және т.б. жаттау (көркем әрекет, дербес ойын әрекеті).				
Балалардың дербес іс-аресті	Балалардың әр-түрлі іс-аресттері жүзеге асырылады (ойын, қозғалыс, танымдық, шығармашылық, зерттеу, эксперименттік, өлең, дербес)				
Балалардың үйіне қайтуы	Ата-аналарды кітаптар бойынша жүргізілетін жұмыс жоспарымен таныстыру	Үйде кітап оқып беруге кеңес беру	Сүйікті кітабын алдырту	Баланың жасаған кітабын таныстыру	Сүйікті кейіпкерін сомдап ойнауын ұсыну
Ұсыныс.					

Әкімкер: З.И.И. Захарова И.И.

«Ортеке» ересектер тәрбиешілері:

Ж.Е. Дуанбаева Ж.Е.

С.Б. Сесина .Б

Тәрбиелеу-білім беру процесінің циклограммасы
Қыркүйек айы 2024 жыл 2 апта

Күн тәртібінің кезеңдері	Дүйсенбі 09.09.2024	Сейсенбі 10.09.2024	Сәрсенбі 11.09.2024	Бейсенбі 12.09.2024	Жұма 13.09.2024
Балаларды қабылдау	Балалардың көтеріңкі көңіл-күйде болуын ұйымдастыру. Балаларға тәрбиешінің толық аты - жөнін атап сәлемдесуді пысықтау. Баладан баспаға келгенше не көргенін, қандай көңіл күймен келгенін сұрау, баланың жеке пікірін білдіруге тарту (сөйлеуді дамыту). «Апта дәйексөздері» тақтасында жазылған «Әдептілік белгісі –іліп сәлем бергені» түсіндіру.				
Ата-аналармен немесе Баланың басқа тұлғаларымен, көрес, өлгімелесу	Балалардың көңіл күйі, денсаулығы жайында және болған жаңалықтар жайлы ата-анамен өлгімелесу.				
Балалардың дербес әрекеті (білеу, қимылды, үстел үсті ойындары, Бейнелеу іс-әрекеті, кітаптарды қарау және басқалар)	Топта балалармен шағын ойын орталықтарында еркін ойындарды ұйымдастыру, үстел үсті ойындары. (сөйлеуді дамыту) Дидактикалық ойын: «Ойыншықты тап, сана», «Қуыршақ қонаққа дайындалуда», «Орнын тап» Мен ертегі кейіпкерімін сюжетті ойын Өнер орталығында сурет салу, суретті кітапшаларды бояу, Құрастыру материалдарымен құрастыру ойындары, кітаптарды қарау, Табиғат бұрышындағы еңбек (бөлме өсімдіктеріне күтім жасау) Балалармен жеке жұмыс. Дәретханамен жатын бөлмедегі мінез-құлық ережелерін таныстыру Шығармашылық зерттеу іс әрекет дағдыларын дамыту, музыканы тыңдауға қызығушылықты қалыптастыру, музыканы эмоционалды көңіл-күймен қабылдау, ұлттық мәдениетті түсінуге, құрметтеуге, қызығушылығын артыру. (Біртұтас тәрбие)				
	«Ойыншығым» Мақсаты: Топтағы сүйікті ойыншықтарын атау, алып келу. Міндеттері: Ойыншықтары не үшін сүйікті екенін айту, суретін салу немесе мүсінін жасауды ұсыну. (сөйлеуді дамыту, сурет салу, мүсіндеу) Кітаптарда ойыншығының суреті барма қарау. Ертегіде ойыншығы туралы айтыла ма анықтау. (көркем әдебиет)	«Ғажайып ойыншық жасау шеберханасымен» балаларды таныстыру. Мақсаты: Балалар қалағандай ойыншықпен және табиғи заттарды алып еркелей ойынағаны туралы ойыншығын жасайды. Міндеттері: Табиғи материалдардан композиция жасауға ынталандыру. Ойыншық жасау үшін сюжетті заттар тізімін дайындау. Ол ойыншықпен қалай ойнауға болатынын өлгімелеу Ол ойыншықтың қандай болып шығатынын ойлап суретін салу. (сурет салу) (құрастыру)	«Менің ата анамның ойыншығы» тақырыбында өлгімелесу. Мақсаты: Олар қандай ойыншықпен және еркелей ойынағаны туралы сұрау. Міндеттері: Балалардың үрпағын тыңдау. Диалогтік сөйлеуді жетілдіру: өлгімеге қатысуға баулу, диалогке қатысушы үшін түсінікті сұрақтар қоюға және қойылған сұрақтарға дұрыс, толық жауап беруге баулу. (сөйлеуді дамыту) Сол ойыншықтардың суретін салу. (сурет салу) Қуыршақ туралы тақпақ жаттау (көркем әдебиет)	Дидактикалық ойын «Ойыншық неден жасалған» Мақсаты: Ойыншықтарды биіктігіне қарай топтастыру санау, жұптастыру «Бестемше» ойын құралы негізінде ұлттық ойыншығымен таныстыру. Қосу азайту амалдарын үйрету. «Асық» ойыны (дене белсенділігі, математика негіздері)	«Ойыншықтар жәрмеңкесі». Міндеттері: Балалардың жасаған ойыншықтарын басқа топтың балаларына тамашалату. Қонақтарға музыкалық ойыншықтарды пайдаланып концерт ұйымдастыру. (музыка)

		(сөйлеуді дамыту)			
Танертенгілік жаттығу	Қыркүйек айына арналған танертенгі жаттығулар кешені (Жалпы дамытушы жаттығулар, қимыл белсенділігі, ойын әрекеті).				
Таңғы иі	Таңғы ас алдында қолдарын сумен сабындап жуу мәдениетін қалыптастыру. (мәдени-гигиеналық дағдылар, өзіне-өзі қызмет ету, кезекшілердің еңбек әрекеті) табиғи ресурстарға ұқыпты қарауды қалыптастыру Өң срыптан тауып отыру. Таза және ұқыпты тамақтануды, қасықты дұрыс ұстауды, тамақтанған кезінде аузын жауып отырып, асықпай өбден шайнауды үйрету. Тамақтанып болғаннан кейін алғыс айту, ас қайыру. Аумни десең маған, Алтынан-жағи, Күмістен таған, Оң жағыңнан кетпесін, Тілеуің қабыл, Мұратың асыл болсын, Аумни				
Ұйымдастырылған іс-арыкетке дайындық	Таңғы жонын. Балалар жаналықтарымен бөліседі, жақсы тілектер тілеу. «Менің сүйікті ойыншығым» тақырыбында әңгімелесі. Бірлескен жоспарларды, мәселелерді талқылау, қызығушылықтары бойынша әрекет түрін таңдау, ережелер туралы келісу және т. б. (сөйлеуді дамыту)				
Мектептегі өзіңіз ұйымның кестесі бойынша ұйымдастырылған іс-арыкеттер	Дене тәрбиесі Жалпы дамытушы жаттығу Қолды кеуденің алдына қою Екі аяқпен жартылай отырып Негізгі қимыл 10 метрге дейін тура бағытталып Кедергілер арасымен еңбек ету Әртүрлі биіктіктегі кедергілер Қимылды ойын «Кім тез еңбектейді?» белгісі Ойын шапшаңдықты, күштілікті Ырғақтық жаттығу «Қол шапалақтаймыз» музыка Ырғақ сезімін, есту қабілетін Шынықтыру элементі Ауа ваннасы бөлмеде қысқартқан бала Тыныс алу жаттығулары: терең	Шығармашылық дағды Музыка «Жылдам және баяу музыка» Ұйымдастыру кезеңі Балалар орындарынан тұрып шеңберге жиналады. Амандасу әні орындалады Музыка тыңдау Жылдам және баяу әуен тыңдау. Иллюстрация: – Жылдам әуен – жүгіріп жүрген бала – Баяу әуен – ұйықтап жатқан бала Балалар музыкаға сәйкес қозғалыстытаңда Ән айту Әннің жылдам бөлігін – ойнақы, Баяу бөлігін – созып айту. айды	Шығармашылық дағды Музыка «Жылдам және баяу музыка» Ұйымдастыру кезеңі Балалар орындарынан тұрып шеңберге жиналады. Амандасу әні орындалады Музыка тыңдау Жылдам және баяу әуен тыңдау. Иллюстрация: – Жылдам әуен – жүгіріп жүрген бала – Баяу әуен – ұйықтап жатқан бала Балалар музыкаға сәйкес қозғалыстытаңда Ән айту	Қазақ тілі «Туған өлкем» Тілдік дамытушы орта: Шеңберде отырып туған ауыл, көше, үй туралы әңгімелесу. Әңгімелесушінің сөзін бөлмей, кезекпен сөйлеуді үйрету. Сөйлеудің дыбыстық мәдениеті: Ө. қ дыбыстарын сөз ішінде анық айту: өлке, өзен, қырат, қонақ. Фонематикалық естуді дамыту үшін: – «Ө» дыбысы бар сөзді көтер (алақаныңды көтер) – «Қ» дыбысы бар сөзді бүк Сөздік қор: Жаңа сөздер: өлке, өзен, ауыл, көше, мекен. Шағын жаңылтпаш: Өзен өтіп, өрге шықтым. Грамматикалық құрылым:	

		<p>Музыкалық қозғалыстар Маршпен жүру, қолды айналдыру, баспен оң-солға жеңіл бұрылу.</p> <p>Аспанта ойнау Асатаяқпен жылдам және баяу ритм соғу. Тәрбиеші үлгі көрсетеді.</p> <p>Қоштасу Қол бұлғау, тыныш әуен</p> <p>Дене тәрбиесі</p> <p>Жалпы дамытушы жаттығулар Қолды кеуденің алдына қою, желкеге қою арқа және кеуде бұлшықеттерін дұрыс ұстауға үйретеді. Иықтарды түзету, оңға-солға жай бұрылу.</p> <p>Екі аяқпен жартылай отырып тұру аяқ бұлшықеттерін нығайту, тепе-теңдікті сақтау қабілетін арттыру.</p> <p>Негізгі қимыл 10 метрге дейін тура бағытта еңбектеу. Кедергілер арасымен еңбектеп өту ептілік пен бағдарлауды дамыту. Әртүрлі биіктіктегі кедергілерден өту арқылы қимылды нақты орындауға үйрену.</p> <p>Қимылды ойын «Кім тез еңбектейді?» белгі бойынша басталып, мәреге дейін еңбектеп жарысу ойын шапшаңдықты, күшті және өзіне деген сенімділікті арттырады.</p>	<p>Өзнің жылдам бөлігін – ойнақы, Баяу бөлігін – созып айту.</p> <p>айды</p> <p>Музыкалық қозғалыстар Маршпен жүру, қолды айналдыру, баспен оң-солға жеңіл бұрылу.</p> <p>Аспанта ойнау Асатаяқпен жылдам және баяу ритм соғу. Тәрбиеші үлгі көрсетеді.</p> <p>Қоштасу Қол бұлғау, тыныш әуен</p>	<p>Болымсыз түр: – «Бұл ауыл емес» – «Мен суды ішпеймін»</p> <p>Байланыстырып сөйлеу: «Менің өлкем» суреттеріне қарап 2-3 сөйлеммен сипаттау.</p> <p>Мысалы: «<i>Біздің ауылда өзен бар. Көк төбе биік.</i>»</p> <p>Ойын: «Өлкеге саяхат» Балалар карта-суреттер арқылы өзен, тау, көше, үйді табады. Педагог сұрайды: «Өзен қайда?», балалар көрсетеді.</p> <p>Физикалық дағды Дене тәрбиесі Жалпы дамытушы жаттығулар Екі аяқты аяқастырып тұру және отыру қимылды үйлестіріп орындауға үйретеді.</p> <p>Аяқтың ұшымен тұрып созылу бұлшықеттерді созу, дене созылғыштығын арттыру.</p> <p>Қолды жоғары көтеріп жеңіл айналдыру жаттығулары.</p> <p>Негізгі қимыл Гимнастикалық қабырғаға өрмелеу және түсу (1,5 м). Қолдың күшін дамыту, сатыларды ретпен пайдалану. Өрмелеу кезінде тепе-теңдікті сақтау және қауіпсіздікке назар аудару.</p> <p>Қимылды ойын «Күн мен жел» «күн» дегенде балалар жүгіреді, «жел» дегенде еңкейіп, қозғалысты баяулатады.</p>
--	--	------------------------------------------------------------------------------------------------------------------------------------------------------------------------------------------------------------------------------------------------------------------------------------------------------------------------------------------------------------------------------------------------------------------------------------------------------------------------------------------------------------------------------------------------------------------------------------------------------------------------------------------------------------------------------------------------------------------------------------------------------------------------------------------------------------------------------------------------------------------------------------------------------------------------------------------------------------------------------	------------------------------------------------------------------------------------------------------------------------------------------------------------------------------------------------------------------------------------------------------------------------------------------------------------------------------------	-----------------------------------------------------------------------------------------------------------------------------------------------------------------------------------------------------------------------------------------------------------------------------------------------------------------------------------------------------------------------------------------------------------------------------------------------------------------------------------------------------------------------------------------------------------------------------------------------------------------------------------------------------------------------------------------------------------------------------------------------------------------------------------------------------------------------------------------------------------------------------------------------------------------------------------------------------------------------------------------------------------------------------------------

			<p>Ырғақтық жаттығу «Қол шапалақтаймыз» музыка ырғағымен шапалақтау, қолды жоғары-төмен қозғалту. Ырғақ сезімін, есту қабілетін және қозғалыс үйлесімділігін дамытады.</p>		<p>Ойын қиялды, зейінді және жылдам әрекет ету қабілетін дамытады. Спорттық жаттығу Шанамен жұптасып сырғанау. Бірін-бірі итеріп жылжыту, серіктеспен әрекеттесу дағдыларын қалыптастыру. Салауатты өмір салты «Денсаулық зор байлық» тақырыбындағы шағын түсіндіру. Дұрыс тамақтану, қозғалыс, тазалық және таза ауада серуендеудің маңызы туралы айту. Инабаттылық тәрбие</p>
	<p>Ойыншықтар Біздерде бар қуыршақ, бұзау, қозы, құлыншақ. Ойыншықтар тыңдайды, Ақылайтсақ, бұйыршақ. <i>М. Әзімбаев</i> Тақпағын жаттау. «Ұлттық ойын - ұлт қазынасы» Бестемше ойынын үйрету.</p>	<p>Дидактикалық, сюжетті-рольдік ойындар Қауіпсіздік ережелері. Жол қауіпсіздігі ережелерін сақтау. «Трамвай аялдамасы», «Автобус аялдамасы» жол белгілерімен таныстыру</p>	<p>Қазақ тілі «Ойыншығым» Міндеттері: Артикуляциялық және дауыс аппаратын, сөйлеудің нысанын туды, фонематикалық естуді, анық және қалыпты қарқынмен сөйлей білуді дамыту. Қазақ тіліне тәне, қ, ү, ұ, і, ғ дыбыстарын жеке, сөз ішінде анық айтуға баулу.</p>	<p>Орамалдан бөпе жасау. (құрастыру) «Smart bala» жобасы Қуыршақ ертегісін оқып беру</p>	<p>«Ұлттық ойын - ұлт қазынасы» Бестемше ойынын үйрету.</p>
Екінші тапты ас.	<p>Балаларды үстел басында дұрыс отыру, үстелге қойылған ыдыстар мен заттарды таныстыруды жалғастыру балаларға табиғи ресурстарды түсіндіру, суды, жарықты, үнемдеуге үйрету. Мәдени-гигиеналық дағдылар, өзіне-өзі қызмет ету, кезекшілердің еңбек әрекеті, «Үне азамат біртұтас тәрбие бағдарламасы»</p>				
Серуенге дайындық	<p>Балалардың дербес қимыл белсенділігі үшін жағдай жасау, ойын құрал-жабдықтады дұрыс пайдалану туралы әңгімелесу. Балаларды ретімен киіндіру (ауа-райы жағдайына байланысты), дұрыс киінуді бақылау. Киім шкафтарын таза ұстау және жинауды қалыптастыру (сөйлеуді дамыту, өзіне-өзі қызмет ету дағдылары, ірі және ұсақ моториканы дамыту).</p>				

<p>Сәриуә</p>	<p>Үлкеннің сурет салу. Құмық тақшалармен сүйікті ойыншықтарының суретін салдыру.</p> <p>Дидактикалық ойын «Кім екенін тап» кездерін жұмыс, қолдарымен қоржымдағы ойыншықты тауып, атау. Ретімен, кері қарай санау (математика негіздері) Қ: Ойыншықты алып кел.</p>	<p>Дидактикалық ойын «Кім екенін тап»</p> <p>Еңбек Мақсаты: Ойын алаңын тазалау. Өзгенінен бегінінәтпәкөсі не құрметпен қарауғатарбін елеу, ересектерге көмек көрсету ниеттерін қолдау (қоршаған ортамен танысу)</p> <p>Балалардың еркін ойындары Ұлттық ойын «Атбақыл»</p>	<p>Сахналау (ойыншықтардың қимылын сомдау)</p> <p>Бақылау. Мақаты: Ауа райын, ағаштардың жапырақтарын, құстардың ұяларына назарларын аударып, өзгешеліктерді таңуын қалыптастыру.</p> <p>Ұлттық ойын «Үштабан» «Омпы»</p>	<p>Еңбек Мақсаты: Күзде ересектерге, ауласыпырушыға балабақша ауласын газартуда көмек беру. Балалардың небетуге деген көзқарасын тәрбиелеу (қоршаған ортамен танысу)</p> <p>Қимылды ойын: «Өз түсіңді тап», балалардың еркін ойындары Ұлттық ойын «Асықтыгііпойнау»</p>	<p>«Ойыншықтар әлемі» ойын. Мақсаты: балабақша ауласындағы ойын құралдарын атау, санау, пішіндерін салыстырып атау. Балалардың небетуге ұзатты, суретті өз бетінше қарап, сипаттауға, түрлі балалар әрекеттерінде бейнелеген суреттері, бұйымдары бойынша әңгімелер құрастыруға баулу.</p>
<p>Сәриуәнің орталы</p>	<p>Топқа оралу кезінде жылдам қатарға тұруды дағдыландыру. Топты және ойын алаңын таза ұстауға, ойыншықтарды жинауда тәрбиешіге көмектесуге баулу (қоршаған ортамен танысу)</p> <p>Асықпай бір-бірін итермей жүруді үйрету. Топта киетін аяқ киімдерін өз бетінше ауыстырып, киюін қалыптастыру. Жұмбақтар шешу, өлеңдер, әндер жанылтпапштар, санамақтар және т.б. жаттау (көркем әрекет, дербес ойын әрекеті).</p>				
<p>Түскі ас</p>	<p>Түскі ас алдында гигиеналық шараларды орындау: қолды дұрыс жуу, өз орамалының орнын білу, қолды дұрыс сүрту, орамалды ілу көркем сөз қолдану, мысалы «Сылдырлайды мөлдір су, мөлдір суга қолыңды жу» (сөйлеуді дамыту). Кезекшілердің жұмысы (асхана құралдарын, майлықтарды үстелге қою) Тамақтану (өз орнын білу, дұрыс отыру, асхана құралдарын дұрыс ұстай білу, ұқыпты тамақтану, сөйлеспеу, алғыс айту) (малемия-гигиеналық дағдылар, өзіне-өзі қызмет ету, еңбек әрекеті) Ереже: Тамақ ішер кезде енді, Сөйләмейміз күлмейміз. Астан басқа өзгені, Елемейміз, білмейміз.</p>				
<p>Күнікті ұйқы</p>	<p>Тамақтан соң ауыздарын сумен шаюды қалыптастыру. Киім түймелерін, сырмаларын өздігінше ағыту. Киімдерін ұқыпты орындыққа іліп (немесе арнайы сөреге) қоюды үйрету. Өз төсек орнын тауып жатуды үйрету. (өзіне-өзі қызмет ету дағдылары, ірі және ұсақ моториканы дамыту) Балалардың тыныш ұйықтауы үшін жайы бағу музыка тыңдау. «Күй күмбірі» - балалардың бойында музыканы тыңдауға қызығушылықтарын, музыканы эмоционалды қабылдауды, түсінуді, қадірлей білуді қалыптастыру</p>				

Біртүрлілік ұйымдастыру өңету, келістіру шаралары	Өз орындарында отырып керіту, тыныстау жаттығуларын жасау. Ригалық әдіс бойынша сауықтыру. (және жаттығулар мен белсенділігі) Кімдерін реттілікпен өздігінен киіну. Түймелерін қадау, сырмаларын сыру, аяқ киімдерін дұрыс киюді үйрету. Қыз балалардың шапшаңдығын тәрбиелеуге үйрету. (өзіне-өзі қызмет ету дағдылары, ірі және ұсақ моториканы дамыту) Қолдарын жуу, құрғатып сүрту, сүлгіні өз орнына іліп қоюды үйрету. (мәдени-гигиеналық дағдылар). табиғи ресурстарға ұқыпты қарауды қалыптастыру				
Басты міндет	Кемекшілердің жұмысы (асханалардың, майлықтарды үстелге қою, сонынан жинау) Таза және ұқыпты тамақтану. Тамақтану мәдениетін қалыптастыру. Асты тауысып жеуге үйрету. (мәдени-гигиеналық дағдылар, өзіне-өзі қызмет ету, еңбек әрекеті)				
Балалардың дербес әрекеті	«Топтағы ойыншықтар» Міндеттері: оларды санау, білік аласа өлшемі бойынша топтастыру, салыстыру Сөздерге кеңістікті бағдарлай отырып жайғастыру (математика негіздері) Дидактикалық, сюжетті-рөлдік ойындар «Банкомат», «Ақшаны жұмсауды үйренеміз» ойындары - қаржылық сауаттылық бойынша қарапайым білімдерді (заттарды тексеріп қарау, зерделеу, олардың көлемін көзбен өлшеу, көзбен көріп ойлауды, есте сақтауды, қиялды, ұсақ қол моторикасын дамыту	Өз ойыншықтарын жасауды жалғастыру. Балалардың таңдауы бойынша шығармашылық жұмыстар. Міндеттері: Геометриялық денелерді (шпиндр) танып, атай білуге үйрету. Геометриялық пішіндерді өрнекпен сипаттау арқылы зерттеуді жетілдіру (математика негіздері) Дидактикалық, ұлттық ойындар «Теңге алу» ойындары - қаржылық сауаттылық бойынша қарапайым білімдерді (заттарды тексеріп қарау, зерделеу, олардың көлемін көзбен өлшеу, көзбен көріп ойлауды, есте сақтауды, қиялды, ұсақ қол моторикасын дамыту	Өз ойыншықтарын жасауды жалғастыру. Балалардың таңдауы бойынша шығармашылық жұмыстар. Ойыншық зауыттары туралы фильм, мультфильм тамашалау. Дидактикалық ойындар «Айырмашылығын тап», ойындары - қаржылық сауаттылық бойынша қарапайым білімдерді (заттарды тексеріп қарау, зерделеу, олардың көлемін көзбен өлшеу, көзбен көріп ойлауды, есте сақтауды, қиялды, ұсақ қол моторикасын дамыту	Музыкалық ойыншықтармен танысу. Концерттік қойылымға дайындалу Дидактикалық, сюжетті-рөлдік ойындар «Әмиян» ойындары - қаржылық сауаттылық бойынша қарапайым білімдерді (заттарды тексеріп қарау, зерделеу, олардың көлемін көзбен өлшеу, көзбен көріп ойлауды, есте сақтауды, қиялды, ұсақ қол моторикасын дамыту	Жәрмеңкені ата аналар үшін дайындау. Балалардың әсерлері туралы әңгімелесу. «Өнегелі 15 минут» - балалардың ересектермен еркін-еркін қарым-қатынас жасау дағдыларын қалыптастыру Дидактикалық, сюжетті-рөлдік ойындар «Дүкен» ойындары - қаржылық сауаттылық бойынша қарапайым білімдерді (заттарды тексеріп қарау, зерделеу, олардың көлемін көзбен өлшеу, көзбен көріп ойлауды, есте сақтауды, қиялды, ұсақ қол моторикасын дамыту
Балалармен жеке жұмыс	Жәнібек «Балабақша» қайталау. Мақсаты: артикуляциялық	Бегарыс тақпағын Серікбек Санжар «Көңілді жолдар» Мақсаты: сызықтарды қарындашпен және өзінше өзінше отырып, ұсақ қолмен	Елшітұлы Бақбер «Мен және менің отбасым» Мақсаты: әр баладан өзінше өзінше отырып, ұсақ қолмен	Нұрәли Алиджанұлы «Ермексазбен жұмыс» Мақсаты: ермексазбен істегендер арқылы оладан шағын әңгіме	Ислам Қуанышбек Айзере Қ Суретпен жұмыс. Мақсаты: берілген сурет бойынша әр затын атын сұрау арқылы оладан шағын әңгіме

	өзін дұрыс айтқызу. (сөйлеу дамыту- коммуникативтік қызмет)	моторикасын дамыту, пішіндерді үстінен бастырып, қарындашпен жазуды үйрету.	жұрастыруға үйрету, Отбасы мүшелері деген сұраққа жауап алу.	тақтайшаны және дүрмешақты пайдалнуды үйрету. Шымшу әдісімен кеңінен таныстыру.	және жұрастыруға, байланыстырып сөйлеуге үйрету.
Көңілге	Ересектің бақылауымен бетін, қолдарын ластанған кезде және тамақтың алдында өз бетінше жуу, беті мен қолын жеке орамалмен қарапайым мінез-құлық дағдыларын қалыптастыру: нанды үгітпеу, тамақты ауызды жауып шайнау, ауызды тамаққа толтырып сөйлемеу. Тамақтанып болғаннан кейін алғыс айтуды үйрету, балаларға табиғи ресурстардың шектеулі екенін түсіндіру, суды, жарықты, үнемдеуге үйрету. Мәдени-гигиеналық дағдылар, өзіне-өзі қызмет ету, кезекшілердің еңбек әрекеті, «Үнемді тұтыну» Адал азамат біртұтас тәрбие бағдарламасы				
Серуенде ойыншық	Киімдерін реттілік сақтап дұрыс киінуге үйрету. Достарына көмектесу. бірге, келісіп ойнауға, құрдастарының өтініші бойынша ойыншықтарымен бөлісуге үйрету. Қатармен жұптасып жүруді, қатарды бұзбауды үйрету. Таза ауада қандай ойындар ойнайтынын балалармен жоспарлау. (сөйлеуді дамыту, өзіне-өзі қызмет ету дағдылары, ірі және ұсақ моториканы дамыту).				
Серуен	Қ/О «Допты қағып ал» Еркін ойындар Жеке әңгімелесулер Балалардың түрлі әрекеттерін өлшеу тегілерді, әңгімелерді, өлшеулерді тыңдауға, көркем сөзге, кітапқа қызығушылыққа баулу	Қ/О «Орамал тастамақ». Бақылау. Мақсаты: Кешкі табиғаттың ерекшеліктерін атау.	Қ/О «Соқыр теке». Ойыншық жасау бойынша жеке жұмыстар. «Smart bala» жобасы	Қ/О «Хан талапай» Бүгінгі күннің ерекше сәттері жайында әңгімелесу	Қ/О «Ұшты-ұшты» Жәрмеңкені ата аналарға таныстыру, концерттік бағдарлама
Серуеннен оралу	Топқа оралу кезінде жылдам қатарға тұруды дағдыландыру. Асықпай бір-бірін итермей жүруді үйрету. Топта кнестін аяқ киімдерін өз бетінше ауыстырып, киюін қалыптастыру. Жұмбақтар шешу, өлеңдер, әндер жаңылтпаштар, санамақтар және т.б. жаттау (көркем әрекет, дербес ойын әрекеті).				
Балалардың дербес іс-әрекеті	Балалардың әр-түрлі іс-әрекеттері жүзеге асырылады (ойын, қозғалыс, танымдық, шығармашылық, зерттеу, эксперименттік, еңбек, дербес)				
Балалардың үйінек айтуы	Ата-аналармен балалардың сүйікті ойыншығы туралы әңгімелесу	Ата-анасының қандай ойыншықпен ойнағанын баласына айтып беруін сұрау.	Баласының жасап жатқан ойыншығына көмектесуін сұрау.	Ата-анасымен ұлттық ойындарды ойнауын ұйымдастыру	Баланың үйдегі күн тәртібінде ойынның маңыздылығы тақырыбында әңгімелесу.
Үсыныс.					

Әдіскер: Зайыр Захаирова Н.Н

«Ортеке» ересектер тәрбиешілері:

Дуанбаева Дуанбаева Ж.Е.
Сессия Сессия .Б

Тәрбиелеу-білім беру процесінің циклограммасы

Қыркүйек айы 2024 жыл 3 апта

Күн/таңғы/кешкі кезеңдері	Дүйсенбі 16.09.2024	Сейсенбі 17.09.2024	Сәрсенбі 18.09.2024	Бейсенбі 19.09.2024	Жұма 20.09.2024
Балалармен қабылдау	Балалардың көтеріңкі көңіл-күймен келуіне жағлы жағдай жасау. Тәрбиешінің толық аты - жөнін атап сәлемдесуін қалыптастыру. Баладан өз отбасында қандай шаруамен айналысқаны жағлы айтып беруге тарту (сөйлеуді дамыту). Балаларға жаңадан жасалған әдебиет орталығындағы жаңа кітаптар мен суретті альбомдарды көрсетіп оларды тамашалауына жағдай жасап рәсімделу.				
Ата-аналармен немесе Баланың басқа заңды өкілдерімен, көңіл рәсімделу	Балаларды қабылдау үстінде ата-аналармен баланың мінезіндегі өзгерістер туралы рәсімделу.				
Балалардың дербес әрекеті (Білеу даямалды, үстел үсті ойындары, ойындары, Бейімделу іс-әрекеті, кітаптарды көру және бағдалары)	Топта балалармен шағын ойын орталықтарында еркін ойындарды ұйымдастыру, үстел үсті ойындары. Дидактикалық ойын: «Не жетпейді?» (суреттер бойынша), Ғажайып қоржын (ішіндегі затты сипап сөзу арқылы анықтау, атын атау), «Ғажайып сандық», «Үйші құрастыр» Өнер орталығында сурет салу, суретті кітапшаларды бояу, Құрастыру материалдарымен құрастыру ойындары, кітаптарды қарау, Табиғат бұрышындағы еңбек (бөлме өсімдіктеріне күтім жасау) Балалармен жеке жұмыс. «Ұлттық ойын - ұлт қазынасы» - мектеп жасына дейінгі балалармен ұлттық ойындарды өткізу, (Біртұтақ тәрбие)				
	«Отбасы» Мақсаты: Балаларға өз отбасы мүшелерінің есімдерін атау, олар бізді қалай еркелетіп атайды, біз оларды қалай еркелетеміз рәсімделу. Міндеттері: Отбасы мүшелерінің суретін салу. «Отбасы» рөлдік ойындарын ойнау. Отбасында ойналатын сүйікті ойынды ойнау. (көркем әдебиет) (сөйлеуді дамыту) (сурет салу)	«Біз тұратын үй» Мақсаты: үй туралы рәсімделу. Міндеттері: Отбасы мүшелері бір біріне қандай жақсы сөздер айтады. Бір бірін қалай сыйлайды. Отбасы мүшелерінің суреттерін көріп танысу. Оларды сипаттау. Отбасы мүшелерін санау. 5-ке дейін реттік санау дағдыларын дамыту, реттік сан есімдерді атау, сандарды реті бойынша атауға «нешінші?» сұрағына жауап беруге және қорытынды санды атауға, «барлығы»	«Отбасылық демалыс» қалай өтеді. Міндеттері: Кім қайда барады? Несімен ұнайды. Кітаптар қарау. (сөйлеуді дамыту) «Анасының көмекшілері» аспаздық шеберлік. Міндеттері: Балаларға қамырдан бауырсақ жасату. (мүсіндеу)	«Анаға сыйлық» Мақсаты: балалардан аналары не жақсы көретінін сұрау. Өз қолдарымен сыйлық жасау. Міндеттері: Балалардың таңдауы бойынша табиғи материалдардан моншак білезік (жүннен) жасау. Гүлдердің (немесе басқа да сурет) суретін салу. Балалардың гүлдер, қоршаған заттар мен табиғат объектілерінің түстерімен реністері туралы ұғымдарын байыту. Қоныр, қызғылтсары,	«Құрметті қонақ» Мақсаты: топқа отбасы мүшелерін қонаққа шақыру. Міндеттері: Арнайы дайындалған әндерді, тақпақтарды айтып беру. Анама арналған сөздер. Өз сезімдерін аналарына жеткізу. Дайындалған сыйлықтарын беру. (сөйлеуді дамыту, көркем әдебиет, музыка)

		анша?» сұрағына жауап беруге үйрету (сөйлеуді дамыту) (математика негіздері)		ашық жасыл реңктермен аныстыру және олтүстерді өзбетінше жасауға ынтала тудыру (қажетті түсті шығару үшін бояуларды араластыру). Ермексаздан сувиңір жасау. Қағаздан гүл себетін құрастыру. (сурет салу) (сөйлеуді дамыту) (құрастыру)	
Таңертектілік жаттығу	Қыркүйек айына арналған таңертеңгі жаттығулар кешені (Жалпы дамытушы жаттығулар, қимыл белсенділігі, ойын әрекеті).				
Таңғылік	Таңғы ас алдында қолдарын сумен сабындап жуу мәдениетін қалыптастыру. (мәдени-гигиеналық дағдылар, өзіне-өзі қызмет ету, көзекшілердің еңбек әрекеті) Өз орнын тауып отыру. Ас болсын – сөзін айтуды қалыптастыру. Таза және ұқыпты тамақтануды, қасықты дұрыс ұстауды, тамақтанған кезінде аузын жауып отырып, асықпай әбден шайнауды үйрету. Тамақтанып болғаннан кейін алғыс айту, ас қайыру. (сөйлеуді дамыту)				
Ұйымдастырылған іс-әрекетке дайындық	Таңғы жаны. Балалар жаңалықтарымен бөліседі, жақсы тілектер тілеу. «Менің отбасым», «Менің атам мен әжем», «Мен анама қалай көмектесемін» тақырыбында әңгімелесу. Бірлескен жоспарларды, мәселелерді талқылау, қызығушылықтары бойынша әрекет түрін таңдау, ережелер туралы келісу және т. б. (сөйлеуді дамыту)				
Мектепке дейінгі ұйымның кестесі бойынша ұйымдастырылған іс-әрекеттер		Дене тәрбиесі Жалпы дамытушы жаттығулар Қолды кеуденің алдына қою, желкеге қою арқа және кеуде бұлшықеттерін дұрыс ұстауға үйретеді Иықтарды түзету, оңғасолға жай бұрылу. Екі аяқпен жартылай отырып тұру аяқ бұлшықеттерін нығайту, тепе-теңдікті сақтау қабілетін арттыру. Негізгі қимыл 10 метрге дейін тура бағытта еңбектеу. Кедергілер арасымен еңбектеп өту ептілік пен бағдарлауды дамыту.	Шығармашылық дағды Музыка «Жылдам және баяу музыка» Ұйымдастыру кезеңі Балалар орындарынан тұрып шеңберге жиналады. Амандасу әні орындалады. Музыка тыңдау Жылдам және баяу әуен тыңдау. Иллюстрация: – Жылдам әуен – жүгіріп жүрген бала – Баяу әуен – ұйықтап жатқан бала Балалар музыкаға сәйкес қозғалысты	Шығармашылық дағды Музыка «Жылдам және баяу музыка» Ұйымдастыру кезеңі Балалар орындарынан тұрып шеңберге жиналады. Амандасу әні орындалады Музыка тыңдау Жылдам және баяу әуен тыңдау. Иллюстрация: – Жылдам әуен – жүгіріп жүрген бала – Баяу әуен – ұйықтап жатқан бала	Қазақ тілі «Туған өлкем» Тілдік дамытушы орта: Шеңберде отырып туған ауыл, көше, үй туралы әңгімелесу. Әңгімелесушінің сөзін бөлмей кезекпен сөйлеуді үйрету. Сөйлеудің дыбыстық мәдениеті: Ө, қ дыбыстарын сөз ішінде анық айту: өлке, өзен, қырат, қонақ. Фонематикалық естуді дамыту үшін: – «Ө» дыбысы бар сөзді көтер (алақаныңды көтер) – «Қ» дыбысы бар сөзді бүк Сөздік қор: Жана сөздер: өлке, өзен, ауыл, көше, мекен. Шағын жаңылтпаш:

		<p>Әртүрлі биіктіктегі кедергілерден өту арқылы қимылды нақты орындауға үйрену. Қимылды ойын «Кім тез еңбектейді?» белгі бойынша басталып, мәреге дейін еңбектеп жарысу. Ойын шапшаңдықты, күшті және өзіне деген сенімділікті арттырады. Ырғақтық жаттығу «Қол шапалақтаймыз» музыка ырғағымен шапалақтау, қолды жоғары-төмен қозғалту. Ырғақ сезімін, есту қабілетін және қозғалыс үйлесімділігін дамытады. Шынықтыру элементі Ауа ваннасы бөлмеде қысқа уақыт жеңіл киіммен қимылдау. Тыныс алу жаттығулары: терең тыныс алып, баяу шығару.</p>	<p>таңдайды. Өн айту Өннің жылдам бөлігін – ойнақы, Баяу бөлігін – созып айту. Музыкалық қозғалыстар Маршпен жүру, қолды айналдыру, баспен оң-солға жеңіл бұрылу. Аспапта ойнау Асатаяқпен жылдам және баяу ритм соғу. Тәрбиеші үлгі көрсетеді. Қоштасу Қол бұлғау, Физикалық даму Дене тәрбиесі Жалпы дамытушы жаттығулар Қолды кеуденің алдына қою, желкеге қою арқа және кеуде бұлшықеттерін дұрыс ұстауға үйретеді. Иықтарды түзету, оңға-солға жай бұрылу. Екі аяқпен жартылай отырып тұру аяқ бұлшықеттерін нығайту, тепе-теңдікті сақтау қабілетін арттыру. Негізгі қимыл 10 метрге дейін тура бағытта еңбектеу. Кедергілер арасымен еңбектеп өту ептілік пен бағдарлауды дамыту.</p>	<p>Балалар музыкаға сәйкес қозғалыстытаңд Өн айту Өннің жылдам бөлігін – ойнақы, Баяу бөлігін – созып айту. айды Музыкалық қозғалыстар Маршпен жүру, қолды айналдыру, баспен оң-солға жеңіл бұрылу. Аспапта ойнау Асатаяқпен жылдам және баяу ритм соғу. Тәрбиеші үлгі көрсетеді. Қоштасу Қол бұлғау, тыныс әуен</p>	<p>Өзен өтіп, өрге шықтым. Грамматикалық құрылым: Болымсыз түр: – «Бұл ауыл емес» – «Мен суды ішпеймін» Байланыстырып сөйлеу: «Менің өлкем» суреттеріне қарап 2–3 сөйлеммен өңгімелеу. Мысалы: «Біздің ауылда өзен бар. Қоқ тобе биік.» Ойын: «Өлкеге саяхат» Балалар карта-суреттер арқылы өзен, тау, көше, үйді табады. Педагог сұрайды: «Өзен қайда?», балалар көрсетеді. Физикалық дағды Дене тәрбиесі Жалпы дамытушы жаттығулар Екі аяқты аяқастырып тұру және отыру қимылды үйлестіріп орындауға үйретеді Аяқтың ұшымен тұрып созылу бұлшықеттерді созу, дене созылғыштығын арттыру. Қолды жоғары көтеріп жеңіл айналдыру жаттығулары. Негізгі қимыл Гимнастикалық қабырғаға өрмелеу және түсу (1,5 м). Қолдың күшін дамыту, сатыларды ретпен пайдалану. Өрмелеу кезінде тепе-теңдікті сақтау және қауіпсіздікке назар аудару. Қимылды ойын «Күн мен жел» «күн» дегенде балалар жүгіреді, «жел» дегенде еңкейіп, қозғалысты баяулатады. Ойын қимылды, зейінді және жылдам әрекет ету қабілетін</p>
--	--	----------------------------------------------------------------------------------------------------------------------------------------------------------------------------------------------------------------------------------------------------------------------------------------------------------------------------------------------------------------------------------------------------------------------------------------------------------------------------------------------------------------------------------------------------	----------------------------------------------------------------------------------------------------------------------------------------------------------------------------------------------------------------------------------------------------------------------------------------------------------------------------------------------------------------------------------------------------------------------------------------------------------------------------------------------------------------------------------------------------------------------------------------------------------------------------------------------------------------------------------------------------------------------------------------------------------------------	------------------------------------------------------------------------------------------------------------------------------------------------------------------------------------------------------------------------------------------------------------------------------------------------------------------------------------------------------------------	--------------------------------------------------------------------------------------------------------------------------------------------------------------------------------------------------------------------------------------------------------------------------------------------------------------------------------------------------------------------------------------------------------------------------------------------------------------------------------------------------------------------------------------------------------------------------------------------------------------------------------------------------------------------------------------------------------------------------------------------------------------------------------------------------------------------------------------------------------------------------------------------------------------------------------------------------------------------------------------------------------------------------------------------------------------------------------------------------

			<p>Өртүрлі биіктіктегі кедергілерден өту арқылы қимылды нақты орындауға үйрену.</p> <p>Қимылды ойын «Кім тез еңбектейді?» белгі бойынша басталып, мәреге дейін еңбектеп жарысу. Ойын шапшаңдықты, күшті және өзіне деген сенімділікті арттырады.</p> <p>Ырғақтық жаттығу «Қол шалақтаймыз» музыка ырғағымен шалақтау, қолды жоғары-төмен қозғалту. Ырғақ сезімін, есту қабілетін және қозғалыс үйлесімділігін дамытады.</p> <p>Шынықтыру элементі Ауа ваннасы бөлмеде қысқа уақыт жеңіл киіммен қимылдау. Тыныс алу жаттығулары: терең тыныс алып, бау шығару.</p> <p>Дидактикалық ойын «Көлеңкесін тап»</p>		<p>дамытады.</p> <p>Спорттық жаттығу Шамамен жұптасып сырғанау. Бірін-бірі итеріп жылжыту, серіктеспен әрекеттесу дағдыларын қалыптастыру. Салауатты өмір салты «Денсаулық зор байлық» тақырыбындағы шағын түсіндіру. Дұрыс тамақтану, қозғалыс, тазалық және таза ауада серуендеудің маңызы туралы айту.</p> <p>Инабаттылық тәрбие</p>
	<p>Дидактикалық ойын. «Сықырлы қоржын» ішіндегі заттарды сипаттау. Айналасындағы заттармен сөздік қорды кеңейту: тұрмыстық заттар және қоршаған орта заттары</p>	<p>Ағаштар, гүлдер Мақсаты: Балалардың қалауы бойынша сурет салу, мүсіндеу, жапсыру жұмыстарын жүргізу. Міндеттері: Сурет салуда заттардың көлемі</p>	<p>Құрастыру материалдарынан қандай ғимаратқа барғанын естеріне түсіріп жасауына мүмкіндік беру. «Smart bala» жобасы</p>	<p>Туысқан Аға деген, Інідеген, Барлығы біртуысқан. Аға деген, Інідеген, Жаралғандай құрыштан</p>	

	Бойынша арактынасын бер (құрастыру) Аға, іні – туысқан. О. Әубәкіров	Бойынша арактынасын бер (құрастыру) Аға, іні – туысқан. О. Әубәкіров	Бойынша арактынасын бер (құрастыру) Аға, іні – туысқан. О. Әубәкіров	Бойынша арактынасын бер (құрастыру) Аға, іні – туысқан. О. Әубәкіров	Бойынша арактынасын бер (құрастыру) Аға, іні – туысқан. О. Әубәкіров
Баланың тәптігі ас.	Балаларды үстел басында дұрыс отыру, үстелге қойылған ыдыстар мен заттарды таныстыруды жалғастыру балаларға табиғи ресурстар түсіндіру, суды, жарықты, үнемдеуге үйрету. Мәдени-гигиеналық дағдылар, өзіне-өзі қызмет ету, кезекшілердің еңбек әрекеті, «Үлгі азамат біртұтас тәрбие бағдарламасы».				
Серуенге дайындық	Балалардың дербес қымыл белсенділігі үшін жағдай жасау, ойын құрал-жабдықтады дұрыс пайдалану туралы әңгімелесу. Табиғи материалдар туралы не білетіндерін сұрау. Балаларды ретімен киіндіру (ауа-райы жағдайына байланысты), дұрыс киінуді бақылау. Киім шкафтарын таза ұстау және жинауды қалыптастыру (сөйлеуді дамыту, өзіне-өзі қызмет ету дағдылары, ірі және ұсақ моториканы дамыту).				
Серуен	Ұжымдық жапсыру. Мақсаты: Біздің тобымыз үлкен отбасы. Әр бала өзінің балабақшадағы бейнесін жапсырады. Ұжымдық сюжетті композицияны құрастыру дағдыларын қалыптастыру (жапсыру) Бақылау. Мақсаты: Күз мезгілінің ерекшеліктеріне назар аударту. Ағаштарды бақылау. Табиғи ресурстарға ұқыпты қарауды қалыптастыру (қоршаған ортамен танысу)	«Отбасы» Рөлдік ойындар. Мақсаты: отбасының дүкенге, емханаға, ойын сауық орталығына барғанда тақырыбында сюжеттік рөлдік ойындар ойнату. (көркем әбедиег) Зерттеу: Мақсаты: Желдің бағытын анықтау. Балалардың ойларын жүзеге асыру. Бақылау. Мақсаты: Гүлдердің өзгергенін байқау. Республикадағы қалалар мен ауылдардың	«Менің анамның және апайымның көмекшісімін» аулада тазалық жұмыстарын ұйымдастыру. Мақсаты: Аула сыпырушысының еңбегімен танысу. Айналадағы тазалықты байқау. (қоршаған ортамен танысу) Дидактикалық ойын заттарды оң қолмен солдан оңға қарай орналастыруды, заттардың өзіне қатысты орналасуын сөздермен	Аналарға дайындалатын сыйлыққа табиғи материалдар жинау. Жұмыстарын таза ауада жалғастыру. Ауа райын бақылау. Желдің бағытын ағаштар арқылы анықтау. (қоршаған ортамен танысу) Еркін ойындар Дидактикалық, сюжетті-рөлдік ойындар Қауіпсіздік ережелері.	Аналарына сыйлық бергендегі сезімдері туралы сұрау. Жақсы көретін әндерін қайталап айту Еркін ойындар Бақша ауласындағы ағаштар мен гүлдерді санау. Биіктігін өлшеу. (математика негіздер) Ұлттық ойын «Арқантарту»

	<p>Еркін ойындар</p> <p>Ұлттық ойын «Сөздік»</p>	<p>атаулары, олардың көрікті жерлері, ауыл мен қала өмірінің ерекшеліктері туралы ұғымдарында дамыту. (қоршаған ортамен танысу)</p> <p>Еркін ойындар, жеке жұмыстар</p> <p>Ұлттық ойын «Тақиятастамақ»</p>	<p>Белгілеуді үйрету (менің алдымда үстел, со жағымда орындық түр).</p> <p>(математика негіздері)</p> <p>Еркін ойындар.</p> <p>Ұлттық ойын «Күшсынаспақ»</p>	<p>Жол қауіпсіздігі ережелерін сақтау.</p> <p>Жол белгілерін (жүру бөлігі, жаяу жүргіншілер өткелі, тротуар) білу, бағдаршамның белгілеріне сәйкес жолдан өту. Жол қозғалысының қарапайым ережелерін, жаяу жүргіншілердің қозғалыс ережелерін сақтау.</p> <p>Ұлттық ойын «Сақинажасыру»</p>
Серуеннен оралу	<p>Топқа оралу кезінде жылдам қатарға тұруды дағдыландыру. Асықпай бір-бірін ітермей жүруді үйрету. Топта киетін аяқ киімдерін өз бетінше ауыстырып, киюін қалыптастыру. Жұмбақтар шешу, өлеңдер, әндер жаңылтпаштар, санамақтар және т.б. жаттау (көркем әрекет, дербес ойын әрекеті).</p>			
Түскі ас	<p>Түскі ас алдында гигиеналық шараларды орындау: қолды дұрыс жуу, өз орамалының орнын білу, қолды дұрыс сүрту, орамалды ілу көркем сөз қолдану, мысалы «Сылдырлайды мөлдір су, мөлдір суға қолыңды жу» (сөйлеуді дамыту). Кезекшілердің жұмысы (асхана құралдарын, майлықтарды үстелге қою)</p> <p>Тамақтану (өз орнын білу, дұрыс отыру, асхана құралдарын дұрыс ұстай білу, ұқыпты тамақтану, сөйлеспеу, алғыс айту) (мәдени-гигиеналық дағдылар, өзіне-өзі қызмет ету, еңбек әрекеті)</p> <p>Ереже айту. (сөйлеуді дамыту)</p>			
Күндізгі ұйқы	<p>Тамақтан соң ауыздарын сумен шаюды қалыптастыру.</p> <p>Киім түймелерін, сырмаларын өздігінше ағыту. Киімдерін ұқыпты орындыққа іліп (немесе арнайы сөреге) қоюды үйрету. Өз төсек орнын тауып жатуды үйрету. (өзіне-өзі қызмет ету дағдылары, ірі және ұсақ моториканы дамыту)</p> <p>Балалардың тыныш ұйықтауы үшін жайы баяу музыка тыңдау. Электронды кітаптан ертегі қойып беру (көркем әрекет)</p>			
Біртіндеп ұйқыдан ояту, сауықтыру шаралары	<p>Өз орындарында отырып керілу, тыныстау жаттығуларын жасау. Ритмалық әдіс бойынша сауықтыру. (дене жаттығулар мен белсенділігі)</p> <p>Киімдерін реттілікпен өздігінен кию. Түймелерін қадау, сырмаларын сыру, аяқ киімдерін дұрыс киюді үйрету. Қыз балалардың шаштарын тарауға үйрету. (өзіне-өзі қызмет ету дағдылары, ірі және ұсақ моториканы дамыту)</p> <p>Қолдарын жуу, құрғатып сүрту, сүлгіні өз орнына іліп қоюды үйрету. (мәдени-гигиеналық дағдылар).</p>			
Бесін ас	<p>Кезекшілердің жұмысы (асхана құралдарын, майлықтарды үстелге қою, сонынан жинау)</p> <p>Таза және ұқыпты тамақтану. Тамақтану мәденетін қалыптастыру. Асты тауысып жеуге үйрету.</p>			

Мазен-гигиеналық дағдылар, өзіне-өзі қызмет ету, еңбек әрекеті					
Балалардың тәрбие әрекеті	Апатадан соңғы күні аналарға арналмен кездесу нәтижесін хабарлау. Сол кездесуде айтылатын әндер мен таклақтар жаттату. (көркем әдебиет, музыка) Балалардың қалғым бойынша дамытушы орталықтарда еркін іс әрекеттер. Ермексаздан танысаттардыөзіненерек шешіктерін ескере отырып, латтардың толық пішіні пайда болғанға дейіннемесе жайылған пішінінің жиектерін ия, жеке бөліктерді тұтас бөліктен созу,майда бөлшектерді қысу сияқты тәсілдермен мүсіндеу. (мүсіндеу)	Әлеңдер мен таклақтарын қайталау. Би үйрену. «Күй күмбірі» - балалардың бойында музыканы тыңдауға қызығушылықтарын, музыканы эмоционалды қабылдауды, түсінуді, қадірлей білуді қалыптастыру (көркем әдебиет, музыка) Отбасы жайлы әңгімелесу. Өнер орталықтарында еркін іс әрекеттер	«Отбасылық саяхат» ролдік ойынын ойнау. Саяхаттау үшін бізге не керек ойынын ойнату. Орталықтардағы еркін іс әрекеттер Әндер мен таклақтар және билерді қайталау. (көркем әдебиет, музыка)	Әндер мен таклақтар және билерді қайталау. (көркем әдебиет, музыка) Аналарға берілетін сыйлықтарын аяқтау жұмыстары Еркін іс әрекеттер	Апата бойы немен айналысқандарын естеріне түсіру. Унаған ойындарын қайта ойнау. Демалыс күндері аналарына қалай немен көмектесетіні жайлы жоспар құру. (сөйлеуді дамыту) Еркін іс әрекеттер
Балалар мен жеке жұмыс	Серікбек Саюқар «Балабақша»таклағын қайталау. Мақсаты: артикуляциялық жаттығу жасау арқылы әрбір дұрыс айтылу. (сөйлеуді дамыту коммуникативтік қызмет) Қарындашты дұрыс жазуды үйретуді әр балаға жеке көрсету.	Жәрібек Бакбер «Көңілді жолдар» Мақсаты: сызықтарды қарындашпен бастыра отырып, ұсақ қолың моторикасын дамыту. пішіндерді бастырып, қарындашпен дұрыс жазуды үйрету.	Мұхаметкәрім Сұңқар «Мен және менің үзік отбасым» Мақсаты: әр баладан жұмыс туралы сұрап, шағын еңгіме құрастыруға дайындығын үйрету. Отбасы мүшелері деген сұраққа жауап алу.	Оралхан Айлин «Ермексазбен жұмыс» Мақсаты: ермексазбен істегенде бойынша әр заттың атын сұрап және арқылы оладан шағын еңгіме құрастыруға, байланыстыры үйрету. Сөйлеуге үйрету. Шымшу әдісімен кеңінен таныстыру.	Елшат Бакбер Суретпен жұмыс. Мақсаты: берілген сурет бойынша әр заттың атын сұрап және арқылы оладан шағын еңгіме құрастыруға, байланыстыры үйрету. Сөйлеуге үйрету.
Көшімі ас.	Ересектің бақылауымен бетін, қолдарын ластанған кезде және тамақтың алдында өз бетінше жуу, беті мен қолын жеке орамалмен құрғатып сүрту, ересектің көмегімен өзін ретке келтіруін қалыптастыру. Өз орнын тауып отыру. Үстел басында қарапайым мінез-құлық дағдыларын қалыптастыру: нанды үгітпеу, тамақты ауызды жауып шайнау, ауызды тамаққа толтырып сөйлемеу. Тамақтанып болғаннан кейін алғыс айтуды үйрету, балаларға табиғи ресурстардың шектеулі екенін түсіндіру, суды, жарықты, үнемдеуге үйрету. Мазен-гигиеналық дағдылар, өзіне-өзі қызмет ету, кезекшілердің еңбек әрекеті, «Үнемді тұтыну» Адал азамат біртұтас тәрбие бағдарламасы				

Серуенге дайындық	Кімдерін реттілік сақтап дұрыс киінуге үйрету. Достарына көмектесу. Қатармен жұптасып жүруді, қатарды бұзбауды үйрету. Таза ауада қандай ойындар ойнайтынын балалармен жоспарлау. (сөйлеуді дамыту, өзіне-өзі қызмет ету дағдылары, ірі және ұсақ моториканы дамыту).				
Серуен	Қ/О «Трамвай» Еркін ойындар Жеке әңгімелесулер «Тәулікбөліктері»Міндетте рі:танертен,күндіз,кеш,түн) олардыңсипаттамалықерек шеліктері мен реттіліктері, «бүгін», «кеше», «ертен» туралы ұғымдарынкөнейту. (Математика негіздері)	Қ/О «Шымшықтар мен мысық» Кешкі табиғаттын ерекшеліктерін атау.	Қ/О «Кішкене маймылдар» Бүгінгі күннің ерекше сәттері жайында әңгімелесу	Қ/О «Хан талапай» Бүгінгі күннің ерекше сәттері жайында әңгімелесу	Қ/О «Үшты-үшты» Еркін ойындар. Табиғи қалдық материалдарды пайдаланып құрылымдар құрастыру. «Smart bala» жобасы
Серуеннен оралу	Топқа оралу кезінде жылдам қатарға тұруды дағдыландыру. Асықпай бір-бірін итермей жүруді үйрету. Топта кінетін аяқ киімдерін өз бетінше ауыстырып, киюін қалыптастыру. Жұмбақтар шешу, өлеңдер, әндер жаңылтпаштар, санамақтар және т.б. жаттау (көркем әрекет, дербес ойын әрекеті).				
Балалардың дербес іс-әрекеті	Балалардың әр-түрлі іс-әрекеттері жүзеге асырылады (ойын, қозғалыс, танымдық, шығармашылық, зерттеу, эксперименттік, еңбек, дербес)				
Балалардың үйіне қайтуы	«Өнегелі 15 минут» - балалардың ересектермен емін-еркін қарым-қатынас жасау дағдыларын қалыптастыру				
	Отбасылық сурет беріп жіберуін сұрау.	Отбасылық саяхаттар туралы естелік фотолар бар болса беріп жіберуін сұрау.	Отбасындағы баланың ролі туралы сұрау.	Ашық есік күніне шақыру	Іс шарадан алған әсерлерін сұрау.
Ұсыныс.					

Әдіскер: Заирова Н.Н.

«Ортеке» ересектер тәрбиешілері:

Дуанбаева Ж.Е.

Сессия .Б

Тәрбиелеу-білім беру процесінің циклограммасы

Қыркүйек айы 2024 жыл 4 апта

Күзгетарихінің кезеңдері	Дүйсенбі 23.09.2024	Сейсенбі 24.09.2024	Сәрсенбі 25.09.2024	Бейсенбі 26.09.2024	Жұма 27.09.2024
Балалармен қабылдау	Балалардың көтеріңкі көңіл-күймен келуіне жайлы жағдай жасау. Тәрбиешінің толық аты - жөнін атап сәлемдесуін қалыптастыру. Балалар өз отбасында қандай шаруамен айналысқаны жайлы айтып беруге тарту (сөйлеуді дамыту). Бірлікбаржарла- тірлікбар. «Апта дәйексөздері»				
Ата-аналармен немесе Балалармен басқа заңды өкілдерімен, келіссөз жүргізу	Балаларды қабылдау үстінде ата-аналармен баланың мінезіндегі өзгерістер туралы, ауа райының өзгеруіне байланысты киінуі туралы сөйлесу.				
Балалардың дербес іс-шаралары (білеу жұмысы, үстел үсті ойындары, Бейнесу іс-шаралары, кітаптарды қарау және басқалар)	Топта балалармен шағын ойын орталықтарында еркін ойындарды ұйымдастыру, үстел үсті ойындары. Дидактикалық ойын: «Күн және жанбар», «Бақшада не өседі?», «Үшты үшты» (сөйлеуді дамыту) Өнер орталығында сурет салу, суретті кітапшаларды бояу, Құрылыматериалдарынан «лег» конструкторлардан құрастыру. Орналастыру тәсілдерін қолдана отырып, пластиналарды тігінен және жіршіктерді, бөлшектерді қолдененінен орналастыру дағдыларын дамыту құрастыру ойындары(құрастыру). Балармен жеке жұмыс. «Суды, тамақты, энергияны үнемді тұтыну» - табиғи ресурстарға ұқыпты қарауды қалыптастыру : әзірлеу. (Біртұтас тәрбие)				
Табиғат бұрышындағы еңбек (бөлме өсімдіктеріне күтім жасау) «Күзгі табиғат» Міндеттері: Кітаптардан күзгі табиғат туралы суреттер қарап, ертегі тыңдау. (сөйлеуді дамыту)	«Нан қайдан келеді?» Мақсаты: Күнделікті қандай тағамдарды қолданамыз. Олардың пайдасы қандай? Соның бірі нан қалай қайдан келеді? Міндеттері: Балалардың пікірін тыңдау. Ал нанның дастарханға қалай келетінін білу үшін Ендеше кітаптардан жауабын іздейік. Балалардың таңдауына мүмкіндік беріп нанның суретін салуға болады. Нанды қамырдан жасауға болады деп іс-шаралармен айналысуын	«Күз» Мақсаты: Балалардан күз туралы қандай ертегі немесе тақпақ білетінін сұрау. Міндеттері: Ендеше тақпақ жаттайық және өзіміздің күз туралы ертегі кітабымызды жасайық. Текшеден дөңгелекті пішін, тікбұрыштан бұрыштарын бұктеу арқылы сопақша пішіндерді қиып алуға, бұл	«Құстар тіршілігі» Мақсаты: Бақша ауласына терезеден қарап құстарды бақылау, бақша ауласында өмір сүретін жануарларды бақылау Міндеттері: Өздері не білетін айтқызу. Құстарға жем, су беру. Құстардың суретін салу. Табиғи қалдық заттардан үйшік жасау. (құрастыру) (қоршаған ортамен таныстыру) (сурет салу)	«Мамандықтар» Мақсаты: Балалардан еңбек пен демалыс жайында сұрау. Міндеттері: Күзде қалай демаламыз, жазда қалай демаламыз айырмашылықтарын білуін сұрау. Ауылшаруашылық мамандықтарымен таныстыру. Олардың пайдаланатын құралдарын таныстыру. (қоршаған ортамен таныстыру) (сөйлеуді дамыту)	

		жарастыру. (мүсіндеу) (сөйлеуді дамыту) (сурет салу)	тәсілді жемістерді, көгөністерді, гүлдерді кинода қолдану. Балалардың таңдауы бойынша екі орталыққа бөлу. Балалар жұмыстарын аяқтаған соң сергіту сәті. Балалардың жасаған кітапшаларын тамашалап, тақпақтарын тыңдау. Сосын барлығына күз туралы ән жаттатып, би билеуін ұйымдастыру. (музыка) (сөйлеуді дамыту) (жапсыру)		
Ертеректік жаттығу	Қыркүйек айына арналған танертенгі жаттығулар кешені (Жалпы дамытушы жаттығулар, қиын белсенділігі, ойын әрекеті).				
Таңғы ас	Таңғы ас алдында қолдарын сумен сабындап жуу мәдениетін қалыптастыру. (мәдени-гигиеналық дағдылар, өзіне-өзі қызмет ету, кезекшілердің еңбек әрекеті) Өз орнына отыру. Ас болсын сөзін айтуды қалыптастыру. Таза және ұқыпты тамақтануды, қасықты дұрыс ұстауды, тамақтанған кезінде аузын жауып отырып, асықпай әбден шайнауды үйрету. Тамақтанып болғаннан кейін алғыс айту, ас қайыруды пысықтау				
Ұйымдастырылған іс-әрекетке дайындық	Таңғы жын. Балалармен жаңалықтарымен бөлісу, жақсы тілектерін айтқызу. Терезеден табиғатты бақылау, күнделікті ауа райына байланысты табиғат бұрышында суреттерді ауыстыру. «Алтын күз» дегінді қалай түсінетіні, неге жапырақтар түсін өзгертеді, неге олар түседі тақырыбында әңгімелесу (Қоршаған ортамен таныстыру). Бірлескен жоспарларды, мәселелерді талқылау, қызығушылықтары бойынша әрекет түрін таңдау, ережелер туралы келісу және т. б. (сөйлеуді дамыту)				
Мектепке дейінгі ұйымның мектесі бойынша ұйымдастырылған іс-әрекеттер		Дене тәрбиесі Жалпы дамытушы жаттығулар Қолды кеуденің алдына қою, желкеге қою арқа және кеуде бұлшықеттерін дұрыс ұстауға үйретеді Нықтарды түзету, оңға-	Шығармашылық дағды Музыка «Жылдам және баяу музыка» Ұйымдастыру кезеңі Балалар орындарынан тұрып шеңберге жиналады. Амандасу әні орындалады	Шығармашылық дағды Музыка «Жылдам және баяу музыка» Ұйымдастыру кезеңі Балалар орындарынан тұрып шеңберге	Қазақ тілі «Туған өлкем» Тілдік дамытушы орта: Шеңберде отырып туған ауыл, көше, үй туралы әңгімелесу. Әңгімелесушінің сөзін бөлмей, кезекпен сөйлеуді үйрету. Сөйлеудің дыбыстық мәдениеті: Ө. қ дыбыстарын сөз ішінде

		<p>солға жай бұрылу. Екі аяқпен жартылай отырып тұру аяқ бұлшықеттерін нығайту, тепе-теңдікті сақтау қабілетін арттыру. Негізгі қимыл 10 метрге дейін тура бағытта еңбектеу. Кедергілер арасымен еңбектеп өту ептілік пен бағдарлауды дамыту. Әртүрлі биіктіктегі кедергілерден өту арқылы қимылды нақты орындауға үйрену. Қимылды ойын «Кім тез еңбектейді?» белгі бойынша басталып, мәреге дейін еңбектеп жарысу. Ойын шапшаңдықты, күшті және өзіне деген сенімділікті арттырады. Ырғақтық жаттығу «Қол шапалақтаймыз» музыка ырғағымен шапалақтау, қолды жоғары-төмен қозғалту. Ырғақ сезімін, есту қабілетін және қозғалыс үйлесімділігін дамытады. Шынықтыру элементі Ауа ваннасы бөлмеде қысқа уақыт жеңіл киіммен қимылдау. Тыныс алу жаттығулары: терең тыныс алып, баяу шығару.</p>	<p>Музыка тыңдау Жылдам және баяу әуен тыңдау. Иллюстрация: – Жылдам әуен – жүгіріп жүрген бала – Баяу әуен – ұйықтап жатқан бала Балалар музыкаға сәйкес қозғалысты таңдайды. Ән айту Әннің жылдам бөлігін – ойнақы, Баяу бөлігін – созып айту. Музыкалық қозғалыстар Маршпен жүру, қолды айналдыру, баспен оң-солға жеңіл бұрылу. Аспапта ойнау Асатаяқпен жылдам және баяу ритм соғу. Тәрбиеші үлгі көрсетеді. Қоштасу Қол бұлғау, Физикалық даму Дене тәрбиесі Жалпы дамытушы жаттығулар Қолды кеуденің алдына қою, желкеге қою арқа және кеуде бұлшықеттерін дұрыс ұстауға үйретеді. Иықтарды түзету, оңға-солға жай бұрылу. Екі аяқпен жартылай отырып тұру аяқ бұлшықеттерін нығайту, тепе-теңдікті сақтау қабілетін арттыру. Негізгі қимыл</p>	<p>жиналады. Амаңдасу әні орындалады Музыка тыңдау Жылдам және баяу әуен тыңдау. Иллюстрация: – Жылдам әуен – жүгіріп жүрген бала – Баяу әуен – ұйықтап жатқан бала Балалар музыкаға сәйкес қозғалысты таңда Ән айту Әннің жылдам бөлігін – ойнақы, Баяу бөлігін – созып айту. айды Музыкалық қозғалыстар Маршпен жүру, қолды айналдыру, баспен оң-солға жеңіл бұрылу. Аспапта ойнау Асатаяқпен жылдам және баяу ритм соғу. Тәрбиеші үлгі көрсетеді. Қоштасу Қол бұлғау, тыныш әуен</p>	<p>анық айту: өлке, өзен, қырат, қонақ. Фонематикалық естуді дамыту үшін: – «Ө» дыбысы бар сөзді көтер (алақаныңды көтер) – «Қ» дыбысы бар сөзді бүк Сөздік қор: Жаңа сөздер: <i>өлке, өзен, ауыл, көше, мекен.</i> Шағын жанытпапаш: Өзен өтіп, өрге шықтым. Грамматикалық құрылым: Болымсыз түр: – «Бұл ауыл емес» – «Мен суды ішпеймін» Байланыстырып сөйлеу: «Менің өлкем» суреттеріне қарап 2-3 сөйлеммен әңгімелеу. Мысалы: «<i>Біздің ауылда өзен бар. Көк төбе биік.</i>» Ойын: «Өлкеге саяхат» Балалар карта-суреттер арқылы өзен, тау, көше, үйді табады. Педагог сұрайды: «Өзен қайда?», балалар көрсетеді. Физикалық дағды Дене тәрбиесі Жалпы дамытушы жаттығулар Екі аяқты айкастырып тұру және отыру қимылды үйлестіріп орындауға үйретеді. Аяқтың ұшымен тұрып созылу бұлшықеттерді созу, дене созылғыштығын арттыру. Қолды жоғары көтеріп жеңіл айналдыру жаттығулары. Негізгі қимыл Гимнастикалық қабырғаға әрмелеу және түсу (1,5 м). Қолдың күшін дамыту,</p>
--	--	---------------------------------------------------------------------------------------------------------------------------------------------------------------------------------------------------------------------------------------------------------------------------------------------------------------------------------------------------------------------------------------------------------------------------------------------------------------------------------------------------------------------------------------------------------------------------------------------------------------------------------------------------------------------------------------------------------------------------------------------------------------------------------------------------------------------------------------	-----------------------------------------------------------------------------------------------------------------------------------------------------------------------------------------------------------------------------------------------------------------------------------------------------------------------------------------------------------------------------------------------------------------------------------------------------------------------------------------------------------------------------------------------------------------------------------------------------------------------------------------------------------------------------------------------------------------------------------------------------------------------------------------------------------------------------------------------------------------------------------------------------------	----------------------------------------------------------------------------------------------------------------------------------------------------------------------------------------------------------------------------------------------------------------------------------------------------------------------------------------------------------------------------------------------------------------------------------------------------------------------------------------------------------------------------------------------------------------------------------------------------	---------------------------------------------------------------------------------------------------------------------------------------------------------------------------------------------------------------------------------------------------------------------------------------------------------------------------------------------------------------------------------------------------------------------------------------------------------------------------------------------------------------------------------------------------------------------------------------------------------------------------------------------------------------------------------------------------------------------------------------------------------------------------------------------------------------------------------------------------------------------------------------------------------------------------------------------------------------------------------------------------------------------------------------------------------------------------------------------------------------------------------------------------

			<p>10 метрге дейін тура бағытта еңбектеу. Кедергілер арасымен еңбектеп өту ептілік пен бағдарлауды дамыту. Әртүрлі биіктіктегі кедергілерден өту арқылы жомылды нақты орындауға үйрену. Қимылды ойын «Кім тез еңбектейді?» белгі бойынша басталып, мәреге дейін еңбектеп жарысу. Ойын шапшаңдықты, күшті және өзіне деген сенімділікті арттырады. Ырғақтық жаттығу «Қол шапалақтаймыз» музыка ырғағымен шапалақтау, қолды жоғары-төмен қозғалту. Ырғақ сезімін, есту қабілетін және қозғалыс үйлесімділігін дамытады. Шынықтыру элементі Ауа ваннасы бөлмеде қысқа уақыт жеңіл киіммен қимылдау. Тыныс алу жаттығулары: терең тыныс алып, баю шығару. Дидактикалық ойын «Көлеңкесін тап»</p>		<p>сатыларды ретпен пайдалану. Өрмелеу кезінде тепе-теңдікті сақтау және қауіпсіздікке назар аудару. Қимылды ойын «Күн мен жел» «күн» дегенде балалар жүгіреді, «жел» дегенде еңкейіп, қозғалысты баулатады. Ойын қиялды, зейінді және жылдам әрекет ету қабілетін дамытады. Спорттық жаттығу Шанамен жұптасып сырғанау. Бірін-бірі итеріп жылжыту, серіктеспен әрекеттесу дағдыларын қалыптастыру. Салауатты өмір салты «Денсаулық зор байлық» тақырыбындағы шағын түсіндіру. Дұрыс тамақтану, қозғалыс, тазалық және таза ауада серуендеудің маңызы туралы айту. Инабаттылық тәрбие</p>
	<p>Күзгі бақта пісетін жемістер мен көкөністерді бақылау. «дәмін татып біл» ойынын ойнату. Жемістер мен көкөністерді дәміне қарай таны, ата, санау.</p>	<p>Дидактикалық, сюжетті-рөлдік ойындар Қауіпсіздік ережелері. Жол қауіпсіздігі ережелерін сақтау.</p>	<p>Қазақ тілі «Күзгі табиғат» Міндеттері: Қоршаған ортадағы заттар мен өсімдіктердің, жануарлардың, құстардың табиғат</p>		<p>Балалардың қалауы бойынша кітап көруге, мамандардың құрал саймандарын мүсіндеп жасауға үйрету(мүсіндеу) және бидайдай тұқымдарын егуді жасап көруді ұсыну. Сергіту сәтін жасау арқылы</p>

		Жол белгілерін (жүру бөлігі, жаяу жүргіншілер өткелі, тротуар) білу, бағдаршамның белгілеріне сәйкес жолдан өту. «Автобус аялдамасы» жол белгілерімен таныстыру	құбылыстарының, тұрмыстық заттардың атауларын білдіретін сөздерді түсіну және атаудағыларын қалыптастыру.		орталықтардағы орындарын ауыстырып жұмысты жалғастыру.
Екінші таңғы ас.	Балаларды үстел басында дұрыс отыру, үстелге қойылған ыдыстар мен заттарды таныстыруды жалғастыру балаларға табиғи ресурстардың пайдаланылуын түсіндіру, суды, жарықты, үнемдеуге үйрету. Мәдени-гигиеналық дағдылар, өзіне-өзі қызмет ету, кезекшілердің еңбек әрекеті, «Үнемді азамат біртұтас тәрбие бағдарламасы».				
Серуенге дайындық	Балалардың дербес юмыл белсенділігі үшін жағдай жасау, ойын- құрал-жабдықтады дұрыс пайдалану туралы әңгімелесу. Табиғи материалдар туралы не білетіндерін сұрау. Балаларды ретімен кіндіру (ауа-райы жағдайына байланысты), дұрыс киінуді бақылау. Киім шкафтарын таза ұстау және жинауды қалыптастыру (сөйлеуді дамыту, өзіне-өзі қызмет ету дағдылары, ірі және ұсақ моториканы дамыту).				
Серуен	Серуенді бақша ауласын аралап, күзгі табиғатты тамашалап бақылаумен бастау. Ағаштардың биік аласа қасиеттерін атап, түскен бұтақтар мен жапырақтар, дәндерді жинап, түсін түрін атап, санап ,топқа алып келу. (қоршаған ортамен танысу, математика негіздері) Балалармен бірге жапырақты бояп таңбалап қағаз бетіне басу әдісімен сурет салу Жапырақтар мен шағын бұтақтардан икебано жасап безендіру заттарын жасап, топты безендіру. (жапсыру)	Зерттеу. «Бидай» Мақсаты: Бидайды сабағымен көрсету. Оның ішінен дәндерді қалай алуға болады, балаларға өздеріне дәндерді алып жинату. Алынған дәнді, қол дәірменіне салып, ұн жасау. Ұнға су, тұз қосып қамыр жасауға болатынын көрсету. Қамырдан кулшелер жасатып аспазға беру. Аспазшы балаларға өздері беріп жіберген нанның піскенін айтып, таратып беруін	Жаттаған әнін, тақпағын айтықсу. Жеке балалармен жұмыс. Күз туралы ауызша ертегілер құрап, оны сахналау. Балалардың дербес ойындары Тағибаттың ерекшеліктерін байқауды үйрету. Қимылды ойын: Жалауға қарай жүгір	«Үйшік» Мақсаты: Құрастырып жасаған үйшіктерін сынақтан өткізу. Басқа да жануарлар туралы кітаптар қарау. Қыстайтын және жылы жаққа ұшып кететін құстар туралы фильм қарау. Неге олар ұшып кетеді деген сұраққа балалардың пікірін тыңдау. (қоршаған ортамен танысу)	Еңбек Мақсаты: Балабақша ауласына күзде отырғызылатын ағаштар мен гүлдерді отырғызуға қатыстыру жұмыстарын жүргізу. Балабақша ауласындағы ағаштар мен гүлдерге күтім жасау. Қимылды ойын:Поезд

	Еңбек Мақсаты: Күзгі жапырақтардан қулағы тазарту. Кім қанша жапырақ жинайды санау салыстыру Еркін ойындар	Ұйымдастыру Қимылды ойын: Тышқандар мен мысықтар			
Сөруеннен ораду	Топқа оралу кезінде жылдам қатарға тұруды дағдыландыру. Асықпай бір-бірін ітгермей жүруді үйрету. Топта киетін аяқ киімдерін өз бетінше ауыстырып, киюін қалыптастыру. Жұмбақтар шешу, өлеңдер, әндер жаңылтпаштар, санамақтар және т.б. жаттау (көркем әрекет, дербес ойын әрекеті).				
Түскі ас	Түскі ас алдында гигиеналық шараларды орындау: қолды дұрыс жуу, ез орамалының орнын білу, қолды дұрыс сүрту, орамалды ілу көркемсөз қолдану, мысалы «Сылдырлайды мөлдір су, мөлдір суга қолыңды жу»(сөйлеуді дамыту). Кезекшілердің жұмысы (асхана құралдарын, майлықтарды үстелге қою) Тамақтану (өз орнын білу, дұрыс отыру, асхана құралдарын дұрыс ұстай білу, ұқыпты тамақтану, сөйлеспеу, алғыс айту) (мәдени-гигиеналық дағдылар, өзіне-өзі қызмет ету, еңбек әрекеті) Ереже айту				
Күндізгі ұйқы	Тамақтан соң ауыздарын сумен шаюды қалыптастыру. Киім түймелерін, сырмаларын өздігінше ағыту. Киімдерін ұқыпты орыңдыққа іліп (немесе арнайы сөреге) қоюды үйрету. Өз төсек орнын тауып жатуды үйрету. (өзіне-өзі қызмет ету дағдылары, ірі және ұсақ моториканы дамыту) Балалардың тыныш ұйықтауы үшін жайы баю музыка тыңдау. «Күй күмбірі» - балалардың бойында музыканы тыңдауға қызығушылықтарын, музыканы эмоционалды қабылдауды, түсінуді, қадірлей білуді қалыптастыру. Электронды кітаптан ертегі қойып беру (көркем әрекет)				
Біртіндеп ұйқыдан ояту, сауықтыру шаралары	Өз орындарында отырып керілу, тыныстау жаттығуларын жасату. Ригалық әдіс бойынша сауықтыру. (дене жаттығулар мен белсенділігі) Киімдерін реттілікпен өздігінен киіну. Түймелерін қадау, сырмаларын сыру, аяқ киімдерін дұрыс киюді үйрету. Қыз балалардың шаптарын тарауға үйрету. (өзіне-өзі қызмет ету дағдылары, ірі және ұсақ моториканы дамыту) Қолдарын жуу, құрғатып сүрту, сүлгіні өз орнына іліп қоюды үйрету. (мәдени-гигиеналық дағдылар).				
Бөсін ас	Кезекшілердің жұмысы (асхана құралдарын, майлықтарды үстелге қою, соңынан жинау) Таза және ұқыпты тамақтану. Тамақтану мәденетін қалыптастыру. Асты тауысып жеуге үйрету. (мәдени-гигиеналық дағдылар, өзіне-өзі қызмет ету, еңбек әрекеті)				
Балалардың дербес әрекеті	Жапырақтардан, гүлдерден дестелер жасап, аналарына сыйлауға дайындау. Кітаптар қарау, балалардың еркін іс әрекеті (мүсіндеу, сөйлеуді дамыту)	Зерттеу шығармашылық әрекеті. Мақсаты: Балаларға ұннан тұзды қамыр жасауды үйрету. Өр балаға әр түрлі түсті бояу қосып, қамырдың түсін өзгертіп қамыр жасату. Жасалған қамырдан нан, бауырсақ, торт т.б балалардың	Жануарлардың күзгі тіршілігіне қандай жағдайлар жасау керектігі туралы әңгімелесу. (қоршаған ортамен танысу) Құмнан қоралар жасау. «Smart bala» жобасы (сұрастыру)	«Күз бейнесін жасау» Міндеттері: Дайын пішіндерден жануарлар, құстар, гүлдердің пішінін кию және олзаттарды қағаз бетіне орналастыру дағдыларын қалыптастыру. (жасныру) Ойындар ойнату.	«Ағаштар мен гүлдер» геометриалық пішіндерді қолданумен жол табу Роботтар арқылы кеңістікті бағдарлау. Міндеттері: Геометриалық фигураларды (дөңгелек, үшбұрыш, төртбұрыш танып, атай білуге үйрету) (математика негіздері)

		қалауы бойынша мүшелер жасау. (мүсіндеу)			
Балалармен жеке жұмыс	Мұхаметқорым Сұлдар «Балабөксен» тақпағын қайталау. Мақсаты: арнаулы мақсаттағы балаларды жаттықтыру және арнаулы б әрбір баланың өзінше бастырып және өзінің отбасы туралы тақпайшаны және бойыншаар зағын ағын сұрау дұрыс айтуы. (сөйлеуді дамыту- моторикасын дамыту құрастыруға үйрету пайдаланды) коммуникативтік қымет) пішіндерді үстіненОтбасы мүшелері дегенШымыш адісімен кеніненсөйлеуге үйрету.	Елшат Бақбер «Көңілді жолдар» Мақсаты: үлгіотбасына	Мадғарқылы Асылым «Мен және менің отбасым» Мақсаты: ар баладан өзінше	Серікбек Санжар «Ермексазбен жұмыс» Мақсаты: ермексазбен істегенде	Мұхаметқорым Сұлдар «Суретпен жұмыс» Мақсаты: берілген сурет және бойыншаар зағын ағын сұрау дұрысқыты оладан шағын әңгіме үйрету құрастыруға, байланыстырып
Көңіл ие.	Ересектің бөкселеуымен бетін, қолдарын дастанған кезде және тамақтың алдында өз бетінше жуу, беті мен қолын жеке орамалмен құрғатып сүрту, ересектің көмегімен өзі ретке келтіруін қалыптастыру.Өз орнын тауып отыру. Үстел басында қарапайым мінез-құлық дағдыларын қалыптастыру: насды үгітпеу, тамақты ауызды жауып шайнау, ауызды тамаққа толтырып сөйлемеу. Тамақтаным болғаннан кейін алғыс айтуды үйрету.Балаларға табиғи ресурстардың шектеулі екенін түсіндіру, суды, жарықты, үнемдеуге үйрету. Мадьян-гигиеналық дағдылар, өзіне-өзі қызмет ету, кезекшілердің еңбек әрекеті, «Үнемді тұтыну» Адал азамат біртұтас тәрбие бағдарламасы				
Серуенге дайындық	Кімдерін реттілік сақтап дұрыс көңілге үйрету. Достарына көмектесу. Қатармен жұптасып жүруді, қатарды бұзбауды үйрету. Таза ауада қандай ойындар ойнайтынын балалармен жоспарлау. (сөйлеуді дамыту, өзіне-өзі қызмет ету дағдылары, ірі және ұсақ моториканы дамыту).				
Серуен	«Бестемше» ойынын үйрету.	Ойынды пысықтау	Балалардың ойындыөз бетінше ойнауына жағдай жасап ойнату	«Бестемше» ойынын негізгі ережелерін пысықтау.	Ойынды меңгермеген балалармен ата аналармен ойнауын ұйымдастыру.
Серуенмен оралу	Топқа оралу кезінде жылдам қатарға тұруды дағдыландыру. Асықпай бір-бірін итермей жүруді үйрету. Топта кнетін аяқ киімдерін өз бетінше ауыстырып, киюін қалыптастыру. Жұмбақтар шешу, өлеңдер, әндер жаналтпаңтар, санамақтар және т.б. жаттау (көркем әрекет, дербес ойын әрекеті).				
Балалардың дербес іс-әрекеті (кнималық, ұлттық, сюжетті-рольдік, ұстақ үсті-басы және басқа ойындар), бейнелеу іс-әрекеті, кітап қарау т.б)	Балалардың әр-түрлі іс-әрекеттері жүзеге асырылады (ойын, қозғалыс, танымдық, шығармашылық, зерттеу, эксперименттік, еңбек, дербес)				
Балалардың үйге қайтуы	Балаларды ата-анасына жылы қарсы алып, тапсыру.Ата-аналарға баланың күн ішіндегі көңіл-күйі, жетістігі, іс-әрекеті туралы қысқаша ақпарат беру.Балалардың жеке заттарын (киім, аяқ киім, қолөнер жұмыстары) дайындап беру.Ата-анамен бала тәрбиесіне байланысты қысқа кеңес беру.Балалардың кәуіпсіздігін қалағалау (ата-анасына немесе сенімді адамға ғана тапсыру). Қоштасу дәстүрін қалыптастыру (амандасу, «сау болыңыз» деп айту) Өзегелі 15 минут				

С. 12-14-1000-15 15.07.2015

Сссна .Б _____

Лянбаена Ж.Е.

Handwritten signature

«Оптрек» ересктер тартуемленеп:

Ханкыра И.И. _____

Чыккан.

Тәрбиелеу-білім беру процесінің циклограммасы

Қазан айы 2024 жыл 1 апта

Күн тәртібінің кезеңдері	Дүйсенбі 30.09.2024	Сейсенбі 01.10.2024	Сәрсенбі 02.10.2024	Бейсенбі 03.10.2024	Жұма 04.10.2024
Балаларды қызықтыру	Балаларды арнайы жасалған жүрекшелермен қарсы алу, ыстық мейірімге баулу. Баланың бүгінгі көңіл күйі, оны не қызықтыратыны туралы сұрау, баланың жеке пікірін білдіруге баулу (сөйлеуді дамыту). Сәлемдесіп, балаға музыкалық аспаптарды (сырнай, пианно, гитара, домбыра, барабан, баян) ұсынып музыка әлеміне саяхат жасауды ұсыну. Апта дәйексөзі: «Табиғат - жемдік айнасы» Назым сөз				
Ата-аналармен немесе баланың басқа заңды өкілдерімен, кеңес, әңгімелесу	Бала денсаулығы туралы сөйлесіп, ауа-райының салқындауына байланысты «тұмау» ауруының алдын-алу жөнінде кеңес беру.				
Балалардың дербес әрекеті (Бою қимылды, үстел үсті ойындары, Бейнелеу іс-әрекеті, кітаптарды қарау және басқалар)	Топта балалар арасында достық қарым-қатынасты тәрбиелеу. Топта балалармен шағын ойын орталықтарында еркін ойындарды ұйымдастыру, үстел үсті ойындары (пазлдар, суретті карточкалар). Өнер орталығында сурет салу, суретті кітапшаларды бояу, Құрастыру материалдарымен құрастыру ойындары, кітаптарды қарау, суреттері бойынша әңгімелесу Табиғат бұрышындағы тірі объектілерге күтім жасауға арналған құралдар туралы білімдерін қалыптастыру (қоршаған ортамен танысу) Балалармен жеке жұмыс.				
	«Күзгі бақта не өседі?» Міндеттері: Балалардың ертегісін оқып беру. ойларын тыңдау. Дауысты, дауыссыз дыбыстарды ердің жағымды және дұрыс айту дағдыларын жағымсыз қасиеттерін бекіту, үнді және ызықсөзге, олардың дыбыстарды анық айтуды үйрету. (сөйлеуді дамыту)	«Түлкі мен қоян» Міндеттері: Кейіпкер дауыссыз дыбыстарды ердің жағымды және дұрыс айту дағдыларын жағымсыз қасиеттерін бекіту, үнді және ызықсөзге, олардың дыбыстарды анық айтуды үйрету. (көркем әдебиет)	«Күзгі бақта өсетін жемістер жидектер көкөністер» Міндеттері: олар туралы не білетіндерін сұрау, әңгімелеу, білетін әндер мен тақпақтарын айтқызу (сөйлеуді дамыту, көркем әдебиет)	Сөзді дыбыстау мәдениетін тәрбиелеуге арналған дидактикалық ойын. «Бағдаршам» Міндеттері: Балалардың ойлау, есте сақтау қабілетін және тілін дамыту. Ертегілер және ертегілер кейіпкерлері туралы түсініктерін кеңейту. (сөйлеуді дамыту)	«Ертегі кейіпкерлерінің санын салыстыру». Міндеттері: Салыстырыл атын топтар: бір көп, бір және екі, екі және үш және төрт, төрт және бес. (математика негіздері)
Таңертеңгілік жаттығу	Қазан айына арналған таңертеңгі жаттығулар кешені (Жалпы дамытушы жаттығулар, қимыл белсенділігі, ойын әрекеті).				

Танығы не	Танығы не алдында қолдарын сүмен сабындап жууды пысықтау. Мәдени-гигиеналық дағдыларын дамыту. Табиғи ресурс суға ұқыпты қаруды қалыптастыру (мәдени-гигиеналық дағдылар, өзіне-өзі қызмет ету, кезекшілердің еңбек әрекеті) Танықтау мәдениетін қалыптастыруды жалғастыру. Өз-өзіне қызмет жасау дағдыларын қалыптастыру. Кезекшілік ұйымдастыру.				
Ұйымдастырылатын іс-әрекеттер сыйымдылық	Шаттық шеңбері(видео) бала бала балақан Балалардың сезінген жерлерімен бөлісу, жаналықтарды білу, бірлескен жоспарларды, мәселелерді талқылау, қызығушылықтары бойынша әрекет түрін таңдау, ережелер туралы келісу және т. б. (сөйлеуді дамыту) Күзгі биік туралы әңгімелесу. Білетін тақпақтарын еске түсіру.				
Ұйымдастырылатын іс-әрекеттер		<p>Дене тәрбиесі Жалпы дамытушы жаттығулар Қолды кеуденің алдына қою, желкеге қою арқа және кеуде бұлшықеттерін дұрыс ұстауға үйретеді Иықтарды түзету, оңғасолға жай бұрылу. Екі аяқпен жартылай отырып тұру аяқ бұлшықеттерін нығайту, тепе-теңдікті сақтау қабілетін арттыру. Негізгі қимыл 10 метрге дейін тура бағытта еңбектеу. Кедергілер арасымен еңбектеп өту ептілік пен бағдарлауды дамыту. Өртүрлі биіктіктегі кедергілерден өту арқылы қимылды нақты орындауға үйрену. Қимылды ойын «Кім тез еңбектейді?» белгі бойынша басталып, мәреге дейін еңбектеп жарысу. Ойын шапшаңдықты, күшті және өзіне деген сенімділікті арттырады.</p>	<p>Шығармашылық дағды Музыка «Жылдам және баяу музыка» Ұйымдастыру кезеңі Балалар орындарынан тұрып шеңберге жиналады. Амандасу әні орындалады Музыка тыңдау Жылдам және баяу әуен тыңдау. Иллюстрация: – Жылдам әуен – жүгіріп жүрген бала – Баяу әуен – ұйықтап жатқан бала Балалар музыкаға сәйкес қозғалыстытаңд Ән айту Әннің жылдам бөлігін – ойнақы, Баяу бөлігін – созып айту. айды Музыкалық қозғалыстар Маршпен жүру, қолды айналдыру, баспен оң-солға жеңіл</p>	<p>Шығармашылық дағды Музыка «Жылдам және баяу музыка» Ұйымдастыру кезеңі Балалар орындарынан тұрып шеңберге жиналады. Амандасу әні орындалады Музыка тыңдау Жылдам және баяу әуен тыңдау. Иллюстрация: – Жылдам әуен – жүгіріп жүрген бала – Баяу әуен – ұйықтап жатқан бала Балалар музыкаға сәйкес қозғалыстытаңд Ән айту Әннің жылдам бөлігін – ойнақы, Баяу бөлігін – созып айту. айды Музыкалық қозғалыстар Маршпен жүру, қолды айналдыру,</p>	<p>Қазақ тілі «Туған өлкем» Тілдік дамытушы орта: Шеңберде отырып туған ауыл, көше, үй туралы әңгімелесу. Әңгімелесушінің сөзін бөлмей, кезекпен сөйлеуді үйрету. Сөйлеудің дыбыстық мәдениеті: Ө, қ дыбыстарын сөз ішінде анық айту: өлке, өзен, қырат, қонақ. Фонематикалық естуді дамыту үшін: – «Ө» дыбысы бар сөзді көтер (алақаныңды көтер) – «Қ» дыбысы бар сөзді бүк Сөздік қор: Жаңа сөздер: <i>өлке, өзен, ауыл, көше, мекен.</i> Шағын жаңылтпаш: Өзен өтіп, өрге шықтым. Грамматикалық құрылым: Болымсыз түр: – «Бұл ауыл емес» – «Мен суды ішпеймін» Байланыстырып сөйлеу: «Менің өлкем» суреттеріне қарап 2–3 сөйлеммен</p>

		<p>Ырғақтық жаттығу «Қол шапалақтаймыз» музыка ырғағымен шапалақтау, қолды жоғары-төмен қозғалту. Ырғақ сезімін, есту қабілетін және қозғалыс үйлесімділігін дамытады. Шынықтыру элементі Ауа ваннасы болмеде қысқа уақыт жеңіл киіммен қимылдау. Тыныс алу жаттығулары: терең тыныс алып, баяу шығару.</p>	<p>бұрылу. Аспапта ойнау Асатаяқпен жылдам және баяу ритм соғу. Тәрбиеші үлгі көрсетеді. Қоштасу Қол бұлғау, тыныш әуен Дене тәрбиесі Жалпы дамытушы жаттығулар Қолды кеуденің алдына қою, желкеге қою арқа және кеуде бұлшықеттерін дұрыс ұстауға үйретеді Иықтарды түзету, оңға-солға жай бұрылу. Екі аяқпен жартылай отырып тұру аяқ бұлшықеттерін нығайту, тепе-теңдікті сақтау қабілетін арттыру. Негізгі қимыл 10 метрге дейін тура бағытта еңбектеу. Кедергілер арасымен еңбектеп өту ептілік пен бағдарлауды дамыту. Өртүрлі биіктіктегі кедергілерден өту арқылы қимылды нақты орындауға үйрену. Қимылды ойын «Кім тез еңбектейді?» белгі бойынша басталып, мәреге дейін еңбектеп жарысу ойын шапшаңдықты, күшті және өзіне деген сенімділікті арттырады. Ырғақтық жаттығу «Қол шапалақтаймыз»</p>	<p>Баспен оң-солға жеңіл бұрылу. Аспапта ойнау Асатаяқпен жылдам және баяу ритм соғу. Тәрбиеші үлгі көрсетеді. Қоштасу Қол бұлғау, тыныш әуен</p>	<p>өңгімелеу. Мысалы: «<i>Біздің ауылда өзен бар. Қоқ төбе биік.</i>» Ойын: «Өлкеге саяхат» Балалар карта-суреттер арқылы өзен, тау, көше, үйді табады. Педагог сұрайды: «Өзен қайда?», балалар көрсетеді. Физикалық дағды Дене тәрбиесі Жалпы дамытушы жаттығулар Екі аяқты айкастырып тұру және отыру қимылды үйлестіріп орындауға үйретеді. Аяқтың ұшымен тұрып созылу бұлшықеттерді созу, дене созылғыштығын арттыру. Қолды жоғары көтеріп жеңіл айналдыру жаттығулары. Негізгі қимыл Гимнастикалық қабырғаға өрмелеу және түсу (1,5 м). Қолдың күшін дамыту, сатыларды ретпен пайдалану. Өрмелеу кезінде тепе-теңдікті сақтау және қауіпсіздікке назар аудару. Қимылды ойын «Күн мен жел» «күн» дегенде балалар жүгіреді, «жел» дегенде еңкейіп,</p>
--	--	--------------------------------------------------------------------------------------------------------------------------------------------------------------------------------------------------------------------------------------------------------------------------------------------------------------------------------------------------------------	--------------------------------------------------------------------------------------------------------------------------------------------------------------------------------------------------------------------------------------------------------------------------------------------------------------------------------------------------------------------------------------------------------------------------------------------------------------------------------------------------------------------------------------------------------------------------------------------------------------------------------------------------------------------------------------------------------------------------------------------------------------------------------------------------------------------------------------------------------------------------------------------------------------------------------------	-------------------------------------------------------------------------------------------------------------------------------------------------------------------------------------	--------------------------------------------------------------------------------------------------------------------------------------------------------------------------------------------------------------------------------------------------------------------------------------------------------------------------------------------------------------------------------------------------------------------------------------------------------------------------------------------------------------------------------------------------------------------------------------------------------------------------------------------------------------------------------------------------------------------------------------------------------------------------------------------------------------------------------------------

			музыка ырғағымен шапалақтау, қолды жоғары-төмен қозғалту. Ырғақ сезімін, есту қабілетін және қозғалыс үйлесімділігін дамытады.		қозғалысты баяулатады. Ойын қиялды, зейінді және жылдам әрекет ету қабілетін дамытады. Спорттық жаттығу Шанамен жұптасып сырғанау. Бірін-бірі итеріп жылжыту, серіктеспен әрекеттесу дағдыларын қалыптастыру. Салауатты өмір салты «Денсаулық зор байлық» тақырыбындағы шағын түсіндіру. Дұрыс тамақтану, қозғалыс, тазалық және таза ауада серуендеудің маңызы туралы айту. Инабаттылық тәрбие
	Күзгі бақ Максаты: өз бетінше құрылымдар құру дағдысын қалыптастыру Міндеттері: Құрастыру құралдарымен күзгі бақ тақырыбында еркін ойындар (құрастыру)	«Түлкі мен қоян» Максаты: салыстыру дағдыларын жетілдіру. Міндеттері: ойыншықтарын салыстырып қою арқылы оларды санамай-ақ жұптарын салыстыру негізінде тең немесе тең еместігін анықтай білуді үйрету. (математика негіздері)		Балалардың қалауы бойынша тақырыпта салу, қағаздан киім жапсыру).	Осы аптадағы айтылған еркін ертегілердің мазмұнын (сурет) олардың атауымен салыстыруға үйрету. (көркем әдебиет)
Екінші таңғы ас.	Балаларды үстел басында дұрыс отыру, үстелге қойылған ыдыстар мен заттарды таныстыруды жалғастыру балаларға табиғи ресурстардың шектеулі екенін түсіндіру, суды, жарықты, үнемдеуге үйрету. Мәдени-гигиеналық дағдылар, өзіне-өзі қызмет ету, кезекшілердің еңбек әрекеті, «Үнемді тұтыну» Адал азамат біртұтас тәрбие бағдарламасы.				
Серуенге дайындық	Балалардың дербес қимыл белсенділігі үшін жағдай жасау, спорттық - ойын жабдықтары мен спорттық құрал-жабдықтарды дұрыс пайдалану туралы әңгімелесу. Балалардың өз-өзіне қызмет ету дағдыларын дамыту. Шкафтарынан киімдерін ретімен алып, дұрыс киіну және достарына киінуіне көмектесу дағдыларын қалыптастыру. (сөйлеуді дамыту, өзіне-өзі қызмет ету дағдылары, ірі және ұсақ моториканы дамыту).				

<p>Серуен</p>	<p>Бақылау. Мақсаты: Адамдардың күзгі, қысқы әрекеттеріне балалардың зейін аудару дағдыларын қалыптастыру (қоршаған ортамен танысу) «Жас метеоролог» экологиялық бағытта танымдық, эксперименталдық іс-әрекет. Метестандикмен таныстыру.</p> <p>Күзгі бақты тамашалап отырып, еркін (сурет салу) Ермексазбен табиғи материалдардан композиция жасау (мүсіндеу) Еңбек. Мақсаты: Әдемі жапырақтарды теру. Қалғандарын жинап, вуланы тазарту Қимылды ойын: «Кім жылдам»</p>	<p>Үш дөңгелекті және екі дөңгелекті велосипед тебу. Оңға, солға бұрылыстарды орындау; (дене шынықтыру)</p> <p>Бақылау. Мақсаты: Ауа райын бақылау. Бүгінгі ауа райының белгілерін танып, атау (қоршаған ортамен танысу)</p> <p>Жапырақтардан, табиғи заттардан әр түрлі құрылымдар құрастыру. Табиғи ресурстарға ұқыпты қарауды қалыптастыру (құрастыру)</p> <p>Қимылды ойын «Жалауға қарай жүгір»</p>	<p>Бақылау. «Жас метеоролог» Мақсаты: табиғат құбылыстары: жел, жаңбыр, тұман туралы түсініктерін қалыптастыру. Бүгінгі ауа райында қандай құбылысты көруге болатынын, оны қалай танығандары туралы сұрау. (қоршаған ортамен танысу)</p> <p>Ойын. Сандар белгіленген қорапқа табиғи заттар салу. (бір санына бір бұтақ, екі санына жапырақ, үш санына үш тас және т.б) (математика негіздері)</p> <p>Балалардың жақсы көретінін әнін айтқызу, би билету. (музыка) Қимылды ойын «Тышқандар мен мысықтар»</p>	<p>Ауладағы ағаш бұтақтарын теріп салыстыру, теңдік және теңсіздік туралы танығандарды қалай салыстыруға болады, балалардың ойларын сұрау. (математика негіздері)</p> <p>Тастардан ағаштардан әр түрлі құрылыстар құрастыру. (көпір, жолдар, коралар). (құрастыру)</p> <p>Қимылды ойын «Өз үйіңді тап»</p>	<p>Бақылау. Мақсаты: Табиғаттағы жыл мезгіліндегі маусымдық өзгерістер туралы түсініктерін пысықтау (қоршаған ортамен танысу)</p> <p>Құмда табиғи құбылыстарды бейнелеу (сурет салу)</p> <p>Қимылды ойын «Кешікпе»</p> <p>«Қауіпсіздік ережелері» төтенше жағдай кезінде қауіпсіз мінез-құлық ережелерін үйрету</p>
<p>Серуеннен оралу</p>	<p>Топқа оралу кезінде жылдам қатарға тұруды пысықтау. Өз-өзіне қызмет ету дағдыларын жетілдіру. Топта кінетін аяқ киімдерін өз бетінше ауыстырып, киюін қалыптастыру. Өлеңдер, әндер жаңылтпаштар, санамақтар және т.б. жаттау (көркем әрекет, дербес ойын әрекеті).</p>				
<p>Түскі ас</p>	<p>Ас ішуге тұрайық.</p>				

	<p>Қолыңызды жуайық, Сайын суды ағмай Тазалықты ұтайық. (сөйлеуді дамыту) Түскі ас алдында гигиеналық шараларды орындау : қолды дұрыс жуу, өз орамалының орнын білу, қолды дұрыс сүрту, ермеңді ілу. Кезекшілердің жұмысы (асхана құралдарын, майлықтарды үстелге қою) Тамақтану (өз орнын білу, дұрыс отыру, асхана құралдарын дұрыс ұстай білу, ұқыпты тамақтану , сөйлеспеу, алғыс айту) (мәдени-гигиеналық дағдылар, өзіне-өзі қызмет ету, еңбек әрекеті)</p>				
Күнделігі ұйым	<p>Тамақтан соң ауыздарын сумен шаюды қалыптастыру. Киім түймелерін, сырмаларын өздігінше ағыту. Киімдерін ұқыпты орындыққа іліп (немесе арнайы сөреге) қоюды үйрету. Өз төсек орнын тауып жатуды үйрету. (өзіне-өзі қызмет ету дағдылары, ірі және ұсақ моториканы дамыту) Балалардың тыныш ұйықтауына жағымды жағдай жасау. Ұйқыға жатқызу. Балаларға ертегі оқып беру «Қияр мен қырақабат», «Бауырсақ», «Түлкі мен қоян», «Мақтақызбен мысық» және т.б (көркем әрекет) «Күй күмбірі» - балалардың бойында музыканы тыңдауға қызығушылықтарын, музыканы эмоционады қабылдауды, түсінуді, қалыңдай білуді қалыптастыру</p>				
Біртіндеп ұйымдан өту, Сауықтыру шаралары	<p>Өз орындарында отырып керілу, тыныстау жаттығуларын жасату. Ригалық әдіс бойынша сауықтыру. Есене жаттығулар мен белсенділігі) Киімдерін реттілікпен өздігінен киіну. Түймелерін қадау, сырмаларын сыру, аяқ киімдерін дұрыс киюді үйрету. Қыз балалардың шаптарын тарауға үйрету. (өзіне-өзі қызмет ету дағдылары, ірі және ұсақ моториканы дамыту) Қолдарын жуу, құрғатып сүрту, сүлгіні өз орнына іліп қоюды үйрету.(мәдени-гигиеналық дағдылар).</p>				
Бөсін ас	<p>Кезекшілердің жұмысы (асхана құралдарын, майлықтарды үстелге қою, сонынан жинау) Таза және ұқыпты тамақтану. Тамақтану мәденетін қалыптастыру. Асты тауысып жеуге үйрету. Өз өзіне қызмет ету дағдыларын пысықтау. (мәдени-гигиеналық дағдылар, өзіне-өзі қызмет ету, еңбек әрекеті)</p>				
Балалардың дербес әрекеті (байлау қимылды ойындар, үстел үсті ойындары, бейнелеу әрекеті, кітаптар қарау және тағы басқа әрекеттер)	<p>Жиналған жапырақтарды салыстыру, санау» Міндеттері: Тең теңемес екенін анықтау. (математика негіздері) Міндеттері: Жапырақтарды плакатқа жапсыру арқылы күзгі бақты бейнелеу. Ұжымдық жұмыс (жапсыру) Балалардың шығармашылықпен айналысу кезінде күй тыңдауын ұйымдастыру</p>	<p>«Түлкі мен қоян» Міндеттері: ертегісін айтып беру дағдыларын қалыптастыру (Сөйлеуді дамыту) Топтық жұмыс, плакатқа «Түлкі мен қоянға арналған жолдар» Міндеттері: қайшыны дұрыс ұстау және пайдалана білуді қалыптастыру, Түзу сызықпен алдымен қысқа содан соң ұзын</p>	<p>«Күзгі бақта өсетін жемістер, жидектер мен көкөністер» Міндеттері: олардың суретіне, макетіне қарап не білетіндерін айту. балалардың қалауы бойынша (сурет салу, жапсыру және мүсіндеу).</p>	<p>«Көкөністер мен жемістер» Міндеттері: оларды ажыратып, атау дағдыларын жетілдіру. Балалардың көздерін байлап, жеміс немесе көкөністің дәмін тату арқылы тану, атауды үйрету. (қоршаған ортамен танысу) Міндеттері: халық шеберлерінің еңбектерімен</p>	<p>«Ұсынылған мазмұн бойынша сахналауға үйрету». Міндеттері: Апта бойына айтылған ертегілердің киімдерін киіп, рөлдерді сомдауға үйрету. (сөйлеуді дамыту) «күзгі бақ өнімдері» Міндеттері: Балалардың қалауы бойынша күзгі бақ өнімдерін құрастыру материалдарынан (құрастыру, мүсіндеу және жапсыру)</p>

		жолалтарды кююды үйрету. (жапсыру) Миндеттери: Ормандагы ағаштарды бояулармен салу. (сурет салу).		таныстыру, халык бұйымдарының желісі бойынша жемістерге арналған ыдыстарды мүсіндеуге үйрету (мүсіндеу) Миндеттери: дөңгелек пішінді жемістермен көкөністерді салу; техникалық дағдылар мен біліктерді игеру. (сурет салу)	
Балалармен жеке жұмыс	Мұқаметкерім Серікұлы «Жемістер» тақпағын қайталау. Мақсаты: артикуляциялық жағтыу жасау арқылы г әрпін дұрыс айтқызу. (сөйлеуді дамыту коммуникативтік қызмет)	Сұрақ: Елшат Бакбол «Бұл қашан болады?» Мақсаты: сурет арқылы әңгімелеуге үйрете балалардың өз ойын еркін жеткізе білуге дағдыландыру. Қабылдауын жаңғырту. №3 картотека	Нұрәли Ислам А «Көңілді пішіндер» Мақсаты: сурет арқылы әңгімелеуге үйрете отырып, қарындашпен бастырып, ұсақ қолпайдалнуды үйрету. пішіндерді бастырып, қарындашпен жазуды үйрету.	«Ермексазбен жұмыс» Мақсаты: ермексазбен үзік жұмыс істегенде тақтайшаны және рапышақты дұрыс сұрау арқылы оладан үйрету. Шымшу әдісімен таныстыру.	Сатыбалды Айсұлтан Суретпен жұмыс. Мақсаты: берілген сурет бойынша затын атын байланыстырып сөйлеуге үйрету.
Кешкі өк	Ересектің бақылауымен бетін, қолдарын ластанған кезде және тамақтың алдында өз бетінше жуу, беті мен қолын жеке орамалмен құрғатып сүрту, ересектің көмегімен өзін ретке келтіруін қалыптастыру. Өз орнын тауып отыру. Үстел басында қарапайым мінез-құлық дағдыларын қалыптастыру: нанды үгітпеу, тамақты ауызды жауып шайнау, ауызды тамаққа толтырып сөйлемеу. Тамақтанғаннан кейін алғыс айтуды үйрету, балаларға табиғи ресурстардың шектеулі екенін түсіндіру, суды, жарықты, үнемдеуге үйрету. Мәдени-гигиеналық дағдылар, өзіне-өзі қызмет ету, кезекшілердің еңбек әрекеті, «Үнемді тұтыну» Адал азамат біртұтас тәрбие бағдарламасы				
Серуенге дайындық	Серуенге қызығушылық тудызу. Киімдерін реттілік сақтап дұрыс киінуге үйрету. Достарына көмектесу. Қатармен жұптасып жүруді, қатарды бұзбауды үйрету. Таза ауада қандай ойындар ойнайтынын балалармен жоспарлау. (сөйлеуді дамыту, өзіне-өзі қызмет ету дағдылары, ірі және ұсақ моториканы дамыту).				
Серуен	Дидактикалық ойын «Бұл қай кезде болады?» Жыл мезгілдерінің әр түрлі бейнесі бейнеленген суреттерді көрсетіп, қай	Ермексаздан түлкі мен қоянның бейнесін жасау (мүсіндеу) Балалар қалауымен	Балалардың қалауы бойынша сызбаны (карточкаларды) қолданып, ірі және ұсақ құрылыс	Ырғақты би қимылдарын жасау, әнге қосылып айту (музыка) Балалардың сұранысы	Үш дөңгелекті және екі дөңгелекті велосипед тебу. Оңға, солға бұрылыстарды орындау; (дене шынықтыру)

	өзге болатынын сұрау. (көркем әдебиет) Ырғақты би қимылдарымен жасау, әнге қосылып айту (музыка) Қимылды ойын «Хан талапай»	түрлі ойындар ұйымдастыру. Еркін ойындар «Ұлттық ойын - ұлт қатынасы» Бөстемше ойынын ойнату.	материялынан құрастыру (құрастыру) Қимылды ойын «Трамвай»	бойынша ертегі оқып беру (көркем әдебиет) Еркін ойындар	Қимылды ойын «Хан талапай»
Сәтүршінен оралу	Топта оралу кезінде жылдам қатарға тұруды дағдыландыру. Асықпай бір-бірін ітермей жүруді үйрету. Топта киегін аяқ киімдерін өз бетінше ауыстырып, киюін қалыптастыру. Жұмбақтар шешу, өлеңдер, әндер жаңылтпаштар, санамақтар және т.б. жаттау (көркем әрекет, дербес ойын әрекеті).				
Балалардың дербес іс-әрекеті (қимылдық, ұлттық, өсиетті-рылдік, үстел үсті-бақта және басқа ойындар), бойынша іс-әрекеті, кітап оқу және басқалары)	Балалардың әр-түрлі іс-әрекеттері жүзеге асырылады (ойын, қозғалыс, танымдық, шығармашылық, зерттеу, эксперименттік, әдіс, дербес)				
Балалардың үйге қайтуы	«Өнегелі 15 минут» - балалардың ересектермен емін-еркін әңгімелесуі				
	Күзгі өңгерістерді үйге қайтар жолда бақылауды ұсыну	Түлкі мен қоян ертегісін айтып беруін балаларынан сұрау.	Балалардан бүгінгі күннің қызықты сәттері туралы	Күзгі бақ өнімдері туралы әңгімелесуді ұсыну.	Апта бойы жасаған іс-әрекеттері туралы әңгімелесу.
Үстемше.					

Әзіскер: Зият Захарова Н.Н.

«Ортеке» ересектер тәрбиешілері:

Маш Дуанбаева Ж.Е.
С.Б Сесина .Б

Тәрбиелеу-білім беру процесінің циклограммасы

Қазан айы 2024 жыл 2 апта

Күн тәртібінің кезеңдері	Дүйсенбі 07.10.2024	Сейсенбі 08.10.2024	Сәрсенбі 09.10.2024	Бейсенбі 10.10.2024	Жұма 11.10.2024
Балаларды қызықтыру	Балаларды (тотықұс немесе көгершін) құспен қарсы алу. Баланың балабақшаға деген қызығушылығын арттыру. Тәрбиешінің толық аты - жөнін атап сәлемдесуді үйрету. Баладан қандай көңіл күймен келгенін стикер арқылы көрсетіп, сәлемдесуді пысықтау, баланы жеке пікірін білдіруге тарту (сөйлеуді дамыту). Сәлемдесіп, балаға спорт ойындарының құралдары (секіртпелер, доғалар, доптар) ұсынып шымыр болу үшін спорттық құралдармен жаттығуды ұсыну. Апта дәйексөзі: Сүйіспеншілік – жүректе. Хатық данатым				
Ата-аналармен немесе баланың басқа заңды тұлғаларымен, кеңес, әңгімелесу	Ата -аналармен дәрумендердің пайдасы жайлы әңгімелесу, баланың үйдегі күн тәртібі, жетістіктері, баланы дамыту мен тәрбиелеу мәселелері бойынша кеңес беру				
Балалардың дербес әрекеті (білеу қимылды, үстел үсті ойындары, бейнелеу іс-әрекеті, кітаптарды қарау және басқалар)	Топта балалармен шағын ойын орталықтарында еркін ойындарды ұйымдастыру, үстел үсті ойындары. Пазлдармен үстел -үсті ойыны. Бестемше ойынын ойнату. Дидактикалық ойын: «Сикырлы қалта», «Суретші қай жерде қателесті?», «Не жоқ?». Өнер орталығында сурет салу, суретті кітапшаларды бояу. Құрастыру материалдарымен құрастыру ойындары, кітаптарды қарау, (сөйлеуді дамыту) Табиғат бұрышындағы еңбек (бөлме өсімдіктеріне күтім жасау) Балармен жеке жұмыс. Табиғаттағы ауа райының жағдайын бақылауға және бақылаудың нәтижелерін табиғат күн тізбесінде белгілеуге үйрету. (көршімен ортамен танысу)				
	«Топтағы құс» Міндеттері: оны тамашалау. Құстар сөйлей ала ма? Олар қалай сөйлеседі? Олар қалай тамақтанады? Олар қайда өмір сүреді? Балалардың ойларын тыңдау. (көркем әдебиет)	«Құстар» Міндеттері: Балалардың қалауы бойынша дәстүрден тыс әдіспен құстардың суретін салу, ермексаздан ұжымдық жұмыс арқылы бейнесін жасау және геометриялық пішіндер арқылы	«Қарлығаш» Міндеттері:Таныс ертегілердің мазмұнын айтуда мазмұнның жүйелілігін сақтауға, диалогтік сөйлеуге, кейіпкерлердің мінезін сипаттауға үйрету (көркем әдебиет)	«Құстардың үйшіктері» Міндеттері: оның биіктігі жуандығы бойынша бірдей және екі түрлі үйшіктерді салыстыру (математика)	«Біз қамқоршы баламыз» Міндеттері:Балаларды оны тақпақтар мен өлеңдерді жазуға, есте сақтауға, өлеңнің мазмұнына өз көзқарасын білдіруге үйрету Біз қамқоршы баламыз, Құстарға ұя саламыз.

		жапсыру. (сурет салу, жапсыру, мүсіндеу)		негіздері)	Жемдерін беріп қыс бойы, Кемекші бала боламыз. Өлен айтып, ән шырқап, Құстарға дос боламыз. (көркем әдебиет)
Танертенгілік жаттығу	Қазан айына арналған танертенгі жаттығулар кешені (Жалпы дамытушы жаттығулар, қимыл белсенділігі, ойын әрекеті).				
Таңғы ас	Таңғы ас алдында қолдарын сумен сабындап жуу мәдениетін қалыптастыру. (мәдени-гигиеналық дағдылар, өзіне-өзі қызмет ету, кезекшілердің еңбек әрекеті) Өз орнын тауып отыру. Таза және ұқыпты тамақтануды, қасықты дұрыс ұстауды, тамақтанған кезінде ауызын жауып отырып, асықпай әбден шайнауды үйрету. Тамақтанып болғаннан кейін алғыс айту, ас қайыру. (сөйлеуді дамыту)				
Ұйымдастырылған іс-әрекетке дайындық	Таңғы жинау. Балалар жаңалықтарымен бөліседі, жақсы тілектер тілеу. «Құстар» тақырыбында әңгімелесу. Бірлескен жоспарларды, мәселелерді талқылау, қызығушылықтары бойынша әрекет түрін таңдау, ережелер туралы келісу және т. б. (сөйлеуді дамыту)				
Ұйымдастырылған іс-әрекеттер		Дене тәрбиесі Жалпы дамытушы жаттығулар Қолды кеуденің алдына қою, желкеге қою арқа және кеуде бұлшықеттерін дұрыс ұстауға үйретеді. Иықтарды түзету, оңға-солға жай бұрылу. Екі аяқпен жартылай отырып тұру аяқ бұлшықеттерін нығайту, тепе-теңдікті сақтау қабілетін арттыру. Негізгі қимыл 10 метрге дейін тура бағытта еңбектеу. Кедергілер арасымен еңбектеп өту ептілік пен бағдарлауды дамыту. Өртүрлі биіктіктегі кедергілерден өту арқылы қимылды нақты орындауға үйрену. Қимылды ойын «Кім тез еңбектейді?» белгі бойынша басталып, мәреге	Шығармашылық дағды Музыка «Жылдам және баяу музыка» Ұйымдастыру кезені Балалар орындарынан тұрып шеңберге жиналады. Амандасу әні орындалады. Музыка тыңдау Жылдам және баяу әуен тыңдау. Иллюстрация: – Жылдам әуен – жүгіріп жүрген бала – Баяу әуен – ұйықтап жатқан бала Балалар музыкаға сәйкес қозғалысты таңдайды. Ән айту Әннің жылдам бөлігін – ойнақы, Баяу бөлігін – созып айту. Музыкалық қозғалыстар Маршпен жүру,	Шығармашылық дағды Музыка «Жылдам және баяу музыка» Ұйымдастыру кезені Балалар орындарынан тұрып шеңберге жиналады. Амандасу әні орындалады. Музыка тыңдау Жылдам және баяу әуен тыңдау. Иллюстрация: – Жылдам әуен – жүгіріп жүрген бала – Баяу әуен – ұйықтап жатқан бала Балалар музыкаға сәйкес қозғалысты таңдайды. Ән айту Әннің жылдам бөлігін – ойнақы, Баяу бөлігін – созып айту. Музыкалық қозғалыстар	Қазақ тілі «Тұтан өлкем» Тілдік дамытушы орта: Шеңберде отырып тұтан ауыл, көше, үй туралы әңгімелесу. Әңгімелесушінің сөзін бөлмей, кезекпен сөйлеуді үйрету. Сөйлеудің дыбыстық мәдениеті: Ө, қ дыбыстарын сөз ішінде анық айту; өлке, өзен, қырат, қонақ. Фонематикалық естуді дамыту үшін: – «Ө» дыбысы бар сөзді көтер (алақаныңды көтер) – «Қ» дыбысы бар сөзді бүк Сөздік қор: Жаңа сөздер: өлке, өзен, ауыл, көше, мекен. Шағын жаңылтпаш: Өзен өтіп, өрге шықтым. Грамматикалық құрылым: Болымсыз түр: – «Бұл ауыл емес» – «Мен

		<p>дейін еңбектеп жарысу. Ойын шапшаңдықты, күшті және өзіне деген сенімділікті арттырады. Ырғақтық жаттығу «Қол шапалақтаймыз» музыка ырғағымен шапалақтау, қолды жоғары-төмен қозғалту. Ырғақ сезімін, есту қабілетін және қозғалыс үйлесімділігін дамытады. Шынықтыру элементі Ауа ваннасы бөлмеде қысқа уақыт жеңіл киіммен қимылдау. Тыныс алу жаттығулары: терен тыныс алып, бағу шығару.</p>	<p>қолды айналдыру, баспен оң-солға жеңіл бұрылу. Аспапта ойнау Асатаяқпен жылдам және бағу ритмі соғу. Тәрбиеші үлгі көрсетеді. Қоштасу Қол бұлғау, Физикалық даму Дене тәрбиесі Жалпы дамытушы жаттығулар Қолды кеуденің алдына қою, желкеге қою арқа және кеуде бұлшықеттерін дұрыс ұстауға үйретеді. Иықтарды түзету, оңға-солға жай бұрылу. Екі аяқпен жартылай отырып тұру аяқ бұлшықеттерін нығайту, тепе-теңдікті сақтау қабілетін арттыру. Негізгі қимыл 10 метрге дейін тура бағытта еңбектеу. Кедергілер арасымен еңбектеп өту ептілік пен бағдарлауды дамыту. Әртүрлі биіктіктегі кедергілерден өту арқылы қимылды нақты орындауға үйрену. Қимылды ойын «Кім тез еңбектейді?» белгі бойынша басталып, мәреге дейін еңбектеп жарысу. Ойын шапшаңдықты,</p>	<p>Маршпен жүру, қолды айналдыру, баспен оң-солға жеңіл бұрылу. Аспапта ойнау Асатаяқпен жылдам және бағу ритмі соғу. Тәрбиеші үлгі көрсетеді. Қоштасу Қол бұлғау.</p>	<p>суды ішпеймін» Байланыстырып сөйлеу: «Менің өлкем» суреттеріне қарап 2–3 сөйлеммен әңгімелеу. Мысалы: «Біздің ауылда өзен бар. Қоқ тобе биік.» Ойын: «Өлкеге саяхат» Балалар карта-суреттер арқылы өзен, тау, көше, үйді табады. Педагог сұрайды: «Өзен қайда?», балалар көрсетеді. Физикалық дағды Дене тәрбиесі Жалпы дамытушы жаттығулар Екі аяқты айкастырып тұру және отыру қимылды үйлестіріп орындауға үйретеді. Аяқтың ұшымен тұрып созылу бұлшықеттерді созу, дене созылғыштығын арттыру. Қолды жоғары көтеріп жеңіл айналдыру жаттығулары. Негізгі қимыл Гимнастикалық қабырғаға өрмелеу және түсу (1,5 м). Қолдың күшін дамыту, сатыларды ретпен пайдалану. Өрмелеу кезінде тепе-теңдікті сақтау және қауіпсіздікке назар аудару. Қимылды ойын «Күн мен жел» «күн» дегенде балалар жүгіреді.</p>
--	--	-------------------------------------------------------------------------------------------------------------------------------------------------------------------------------------------------------------------------------------------------------------------------------------------------------------------------------------------------------------------------------------------------------------------------------------	--------------------------------------------------------------------------------------------------------------------------------------------------------------------------------------------------------------------------------------------------------------------------------------------------------------------------------------------------------------------------------------------------------------------------------------------------------------------------------------------------------------------------------------------------------------------------------------------------------------------------------------------------------------------------------------------------------------------------------------------------------------------------------------------------------------------------------------------------------	----------------------------------------------------------------------------------------------------------------------------------------------------------------------------------------------------	------------------------------------------------------------------------------------------------------------------------------------------------------------------------------------------------------------------------------------------------------------------------------------------------------------------------------------------------------------------------------------------------------------------------------------------------------------------------------------------------------------------------------------------------------------------------------------------------------------------------------------------------------------------------------------------------------------------------------------------------------------------------------------------------------------------------------------------------------------------------------------

			<p>күшті және өзіне деген сенімділікті арттырады.</p> <p>Ырғақтық жаттығу «Қол шалақтаймыз» музыка ырғағымен шалақтау, қолды жоғары-төмен қозғалту. Ырғақ сезімін, өсту қабілетін және қозғалыс үйлесімділігін дамытады.</p> <p>Шынықтыру элементі Ауа ваннасы бөлмеде қысқа уақыт жеңіл киіммен қимылдау. Тыныс алу жаттығулары: терең тыныс алып, баю шығару.</p> <p>Дидактикалық ойын «Көленкесін тап»</p>		<p>«жел» дегенде еңкейіп, қозғалысты баяулатады. Ойын қиялды, зейінді және жылдам әрекет ету қабілетін дамытады. Спорттық жаттығу Шапамен жұптасып сырғанау. Бірін-бірі итеріп жылжыту, серіктес пен әрекеттесу дағдыларын қалыптастыру. Салауатты өмір сатты «Денсаулық зор байлық» тақырыбындағы шағын түсіндіру. Дұрыс тамақтану, қозғалыс, тазалық және таза ауада серуендеудің маңызы туралы айту.</p> <p>Инабаттылық тәрбие</p>
<p>Құстарға қамқорлық</p> <p>Біз қамқоршы баламыз. Құстарға ұя саламыз. Жемдерін беріп қыс бойы. Көмекші бала боламыз. Өлең айтып, ән шырқап, Құстарға дос боламыз. тақпақтарды жатқа айту (сөйлеуді дамыту)</p>	<p>«Үй құстар мен дала құстары» Мақсаты: құстар туралы фильм тамашалау. Міндеттері: Суреттер қарау. Өңгімелеу. Балалардың түрлі әрекеттерінде ертергілерді, әңгімелерді, өлеңдерді тыңдауға, көркем сөзге, кітапқа қызығушылыққа баулу. (көркем әдебиет)</p>	<p>«Құстар» Мақсаты: құстың бейнесін құрастыру. Міндеттері: Қағаз парағын көлемді пішіндерге келтіру, қайта кесекке, орамдарға ілмекке айналдыра білу дағдыларын бекіту арқылы құстың бейнесін құрастыру (құрастыру)</p>	<p>«Құстар ұясы» Мақсаты: Сурет бойынша құстар туралы әңгіме, үлгі бойынша әңгіме құрастыру. Міндеттері: Біз қамқоршы баламыз. Құстарға ұя саламыз. Жемдерін беріп қыс бойы, Көмекші бала боламыз. Өлең айтып, ән шырқап, Құстарға дос боламыз. тақпақты жатқа айту</p>	<p>«Құстардың ән салғанын тыңдау». Мақсаты: Дыбысына қарай қай құс екенін анықтау. Міндеттері: Орманда ма әлде қалада өмір сүреді ма зерттеу. Қала мен орманның айырмашылықтарын білу (қоршаған ортамен танысу)</p>	

2-ші тапты ас	<p>Мазен-гигиеналық дағдылар, өзіне-өзі қызмет ету, кезекшілердің еңбек әрекеті, «Үнемді тұтыну» Адал азамат біртұтас тәрбие бағдарламасы</p> <p>Тамақты отырып, асықпай жеу. Тамақтану кезінде сөйлеспеу, тамақты шашпау. Ас ішіп болған соң ас құралдарын үстелдің шетіне қою, ауызды майлықпен сүрту.</p>				
Серуенге дайындық	<p>Серуендеу арқылы балалардың табиғатқа деген сүйіспеншіліктерін арттыру, еңбекке баулу, таза ауадағы ойындар арқылы белсенділіктерін күшейту.</p> <p>Балаларды ретімен киіндіру (ауа-райы жағдайына байланысты), дұрыс киінуді бақылау. Киім шкафтарын таза ұстау және жинауды қалыптастыру. Достарының киінуіне көмектесуге тәрбиелеу (сөйлеуді дамыту, өзіне-өзі қызмет ету дағдылары, ірі және ұсақ моториканы дамыту).</p>				
Серуен	<p>Бақылау.</p> <p>Мақсаты: Құстарға күтім жасауға арналған таныс емес заттарды қолдану туралы түсінік беру. Балабақша ауласындағы құстарға бақылау жасау. (қоршаған ортамен танысу)</p> <p>Қимылды ойын «Шымшықтар мен мысық»</p> <p>Құстарға табиғи материалдардан үй құрастыру (құрастыру)</p> <p>«Жас метеоролог»</p> <p>Желдің бағытын анықтау.</p> <p>Ұлттық ойын «Хан талапай»</p>	<p>Театрландырылған әрекетке, драматизация ойындарына және жуыршақ спектакльдеріне қатысу ниеттерін дамыту.</p> <p>Құстардың қанаттарын жасап, ұшу. Әр түрлі құстардың іс қимылдарын жасау. (сөйлеуді дамыту)</p> <p>Құстар бейнесіндегі ойыншықтарын теңді кем топқа үстемелей отырып немесе артық топтан бір затты алып тастай отырып, екі тәсілмен орындауды үйрету</p> <p>"Қанша еді?", "Қаншасы қалды?" сұрақтарына жауап беруге үйрету. (математика негіздері)</p> <p>Қимылды ойын «Ұшты ұшты»</p>	<p>Еңбек.</p> <p>Мақсаты: Балабақша қызметкерлері мен олардың еңбек әрекеттері туралы білімдерін жетілдіру. (қоршаған ортамен танысу)</p> <p>Қимылды ойын «Аққу қаздар»</p> <p>Бормен құстардың суретін салу. (сурет салу)</p> <p>«Қауіпсіздік ережелері»</p> <p>табиғаттағы өмірлік қауіпсіздік негіздерін үйрету</p> <p>Ұлттық ойын «Орамал тастамақ»</p>	<p>Бақылау.</p> <p>Мақсаты: Адамның тұратын үйі, құстардың үйі ересектердің еңбектері туралы білімдерін жетілдіру, бақылау. (қоршаған ортамен танысу)</p> <p>Ұсқынсыз үйрек мультфильмін тамашалау.</p> <p>Ұсқынсыз үйрекке құрастыру материалдарынан үй құрастыру.</p> <p>Қимылды ойын «Шымшықтар мен мысық»</p>	<p>Үш дөңгелекті және екі дөңгелекті велосипед тебу. Оңға, солға бұрылыстарды орындау; (дене шынықтыру)</p> <p>Бақылау.</p> <p>Мақсаты: Құстар және олардың балапандары. Олардың достары туралы балалардың әңгімесі Дидактикалық ойын «Жұмыртқадан кім шықты?» (сөйлеуді дамыту)</p> <p>Қимылды ойын «Тауықтар мен балапандар»</p>
Серуеннен оралу	<p>Топқа оралу кезінде жылдам қатарға тұруды дағдыландыру. Асықпай бір-бірін итермей жүруді үйрету. Топта киетін аяқ киімдерін өз бетінше ауыстырып, киюін қалыптастыру. Жұмбақтар шешу, өлеңдер, әндер жаңылтпаштар, санамақтар және т.б.</p>				

	жатпау (көркем әрекет, дербес ойын әрекеті).				
Түскі ас	Түскі ас алдында гигиеналық шараларды орындау : қолды дұрыс жуу, өз орамалының орнын білу, қолды дұрыс сұрту, орамалды ілу барысында көркем сөз қолдану. Табиғи ресурс суға ұқыпты қарауды қалыптастыру Кезекшілердің жұмысы (асхана құралдарын, майлықтарды үстелге қою) Тамақтану (өз орнын білу, дұрыс отыру, асхана құралдарын дұрыс ұстай білу, ұқыпты тамақтану , сөйлеспеу, алғыс айту) (мәдени-гигиеналық дағдылар, өзіне-өзі қызмет ету, еңбек әрекеті) Ереже: Тамақ ішер кезде енді, Сөйлемейміз күлмейміз. Астан басқа өзгені, Елемейміз, білмейміз.				
Күнделігі ұйқы	Тамақтан соң ауыздарын сумен шаюды қалыптастыру. Киім түймелерін, сырмаларын өздігінше ағыту. Киімдерін ұқыпты орындыққа іліп (немесе арнайы сөреге) қоюды үйрету. Өз төсек орнын тауып жатуды үйрету. (өзіне-өзі қызмет ету дағдылары, ірі және ұсақ моториканы дамыту) Балалардың тыныш ұйықтауы үшін жайы баяу музыка тыңдау. Қазақ халық ертегілерін оқып беру «Қарлығаштың құйрығы неге айыр», «Құстар таласы»(көркем әрекет) «Күй күмбірі» - балалардың бойында музыканы тыңдауға қызығушылықтарын, музыканы эмоционалды қабылдауды, түсінуді, қадірлей білуді қалыптастыру				
Біртіндеп ұйқыдан ояту, сауықтыру шаралары	Өз орындарында отырып керілу, тыныстау жаттығуларын жасату. Ригалық әдіс бойынша сауықтыру. (дене жаттығулар мен белсенділігі) Киімдерін реттілікпен өздігінен киіну. Түймелерін қадау, сырмаларын сыру, аяқ киімдерін дұрыс киюді үйрету. Қыз балалардың шаштарын тарауға үйрету. (өзіне-өзі қызмет ету дағдылары, ірі және ұсақ моториканы дамыту) Қолдарын жуу, құрғатып сұрту, сүлгіні өз орнына іліп қоюды үйрету.(мәдени-гигиеналық дағдылар).				
Бесін ас	Кезекшілердің жұмысы (асхана құралдарын, майлықтарды үстелге қою, сонынан жинау) Таза және ұқыпты тамақтану. Тамақтану мәденетін қалыптастыру. Асты тауысып жеуге үйрету. (мәдени-гигиеналық дағдылар, өзіне-өзі қызмет ету, еңбек әрекеті)				
Балалардың дербес әрекеті (бану қимылды ойындар, үстел үсті ойындары, бейнелеу әрекеті, кітаптар қарау және тағы басқа әрекеттер)	Аққу Максаты:ертегі кейіпкерлерді өзінше және қысқаша құстарды бейнелеуге машықтандыру. Міндеттері:Ермексазды қолдану дағдыларын нысықтау арқылы аққуды мүсіндеу, жетілдіру (сурет салу, мүсіндеу,	Міндеттері:Құстардың құзгі және қысқаша бейнелеуге тиімділігі туралы түсінік беру. ((қоршаған ортамен танысу) Құрылыс материалдарынан құстарға ұя жасау. (құрастыру)	«Ұлттық ойыншықтар туралы білімдерін кеңейту, халық шығармашылығының желісі бойынша бейнелер жасау». Міндеттері:Құс қанат оюын таныстыру. (мүсіндеу) Құс қанат оюын	«Қарлығаш оюы» Міндеттері:Геометриялық пішіндерден ою-өрнектерді және жолақтағы өсімдік өрнектерін халықтық өнер түрлері бойынша бірізділігін ескере отырып құрастыру	Балалардың шығармашылықпен айналысу кезінде күй тыңдауын ұйымдастыру «Балалап» Міндеттері:геометриялық пішіндерді қиып балалап жапсыру, гуашпен аққуды бояу.

	жапсыру)		(жапсыру). Санауга арналған құралдармен жұмыс. Міндеттері: "Қанша еді?", "Қаншасы қалды?" сұрақтарына жауап беруге үйрету. (математика негіздері)	дағдыларын қалыптастыру. Қарлығаш оюын жапсыру (жапсыру) Балалардың қалауы бойынша құстарға ұяның суретін салу немесе ермексаздан жасау (сурет салу, мүсіндеу)	(сурет салу, жапсыру, мүсіндеу) Міндеттері: Құстарды санау, салыстыру, үйшіктеріне сыяды сыймайды ұғымдарын жетілдіру. (математика негіздері)
Балалармен жеке жұмыс	Жәнібекұлы бекарыс «Күз келбеті» тақпағын қайталау. Мәксаты: артикуляциялық қимелерге жаттығу жасау арқылы әрбір дұрыс айтқызу. (сөйлеуді дамыту-коммуникативтік қызмет)	Оралхан Айлин «Бұл қашан болады?» Мәксаты: сурет арқылы қимелерге үйретесіз, балалардың өз қарындашпен ойын еркін жеткізе білуге оқытырып, ұсақ қолшыпшақты дамыту-дағдыландыру. Қабылдауын жаңғырту. №3 картотека	Елшат Бакбер «Көңілді пішіндер» Мәксаты: үзінді суреттерді бастырып, қарындашпен жазуды үйрету.	«Ермексазбен жұмыс» Мәксаты: ермексазбен жұмыс істегенде атақтайшаны және қолшыпшақты дұрыс пайдалануды үйрету. Шымшу әдісімен кеңінен таныстыру.	Мұқаметқарім Сүркіұлы Суретпен жұмыс. Мәксаты: берілген сурет бойынша әр заттың атын сұрау арқылы оладан шағын әңгіме құрастыруға, байланыстырып сөйлеуге үйрету.
Кешкі ас	Ересектің бақылауымен бетін, қолдарын ластанған кезде және тамақтың алдында өз бетінше жуу, беті мен қолын жеке орамалмен құрғатып сүрту, ересектің көмегімен өзін ретке келтіруін қалыптастыру. Өз орнын тауып отыру. Үстел басында қарапайым мінез-құлық дағдыларын қалыптастыру: нанды үгітпеу, тамақты ауызды жауып шайнау, ауызды тамаққа толтырып сөйлемей. Тамақтаным болғаннан кейін алғыс айтуды үйрету, балаларға табиғи ресурстардың шектеулі екенін түсіндіру, суды, жарықты, үнемдеуге үйрету. Мәдени-гигиеналық дағдылар, өзіне-өзі қызмет ету, кезекшілердің еңбек әрекеті, «Үнемді тұтыну» Адал азамат біртұтас тәрбие бағдарламасы				
Серуенге дайындық	Қиімдерін реттілік сақтап дұрыс киінуге үйрету. Достарына көмектесу. Қатармен жұптасып жүруді, қатарды бұзбауды үйрету. Таза ауада қандай ойындар ойнайтынын балалармен жоспарлау. (сөйлеуді дамыту, өзіне-өзі қызмет ету дағдылары, ірі және ұсақ моториканы дамыту).				
Серуен	Міндеттері: Құстарды салыстыру ұқсас ойыншықтарды табу. Оларды өзара салыстыру (математика негіздері) «Қарлығаш» Міндеттері: әнін дауыстап және төмен	Үш дөңгелекті және екі дөңгелекті велосипед тебу. Оңға, солға дауыстап және төмен бұрылыстарды орындау; (дене шынықтыру) Дербес ойындар	«Қарлығаш» Міндеттері: әнін дауыспен ән салу (музыка) Еркін ойындар	Құстар туралы жұмбақтар шешу Кеудесі қайқандап, Жүреді байпандап. (Қаз) Сирағы ұзын, Тырнағы ұзын. Балықты сүзбей.	Құстар болып ұшу. Әр түрлі құстардың қимылын қайталау. Қимылды ойын «Аққу қаздар» Балалардың бастамасымен

	ауыспен ән салу (музыка) Еркін ойындар	Қимылды ойын «Тауықтар мен балапандар»		Үстайтын шоқып, Тұмсығым біздей. (Тырна)	ойындар
Серуеннен Оралу	Топқа оралу кезінде жылдам қатарға тұруды дағдыландыру. Асықпай бір-бірін итермей жүруді үйрету. Топта кнетін аяқ кнмдерін өз бетінше ауыстырып, киноін қалыптастыру. Жұмбақтар шешу, өлеңдер, әндер жаңылтпаштар, санамақтар және т.б. жаттау (көркем әрекет, дербес ойын әрекеті).				
Балалардың дербес іс-арекеті (қимылдық, дарттық, сюжетті-рольдік, үстел үсті-баспа және басқа ойындар), бейнелеу іс-арекеті, кітап қарау және басқалары)	Балалардың әр-түрлі іс-арекеттері жүзеге асырылады (ойын, қозғалыс, танымдық, шығармашылық, зерттеу, эксперименттік, еңбек, дербес)				
Балалардың үйге қайтуы	«Өнегелі 15 минут» - балалардың ересектермен емін-еркін әңгімелесуі				
	Балалардың жылы кннуі туралы кеңес беру.	Құстар туралы не білетіндерін сұрауды ұсыну.	Қарлығаш әнін бірге орындауға кеңес беру.	Тауықтар мен балапандар ойынын үйде ойнауға ұсыну	Апта бойы не үйренгенін сұрау, әңгімелесу.
Ұсыныс.					

Әдіскер: Захарова Н.Н.

«Ортеке» ересектер тәрбиешілері:

Дуанбаева Ж.Е.

Сессина .Б

Тәрбиелеу-білім беру процесінің циклограммасы

Қазан айы 2024 жыл 3 апта

Күн тәртібінің кезеңдері	Дүйсенбі 14.10.2024	Сейсенбі 15.10.2024	Сәрсенбі 16.10.2024	Бейсенбі 17.10.2024	Жума 18.10.2024
Балаларды қабылдау	Балаларды көтеріңкі көңіл-күй, әсем әуенмен қарсы алу.Баладан бақшаға келгенше не көргенін, қандай көңіл күймен келгенін сұрау, баланың жеке пікірін білдіруге тарту (сөйлеуді дамыту).Сәлемдесіп, балаға бір орталықта ренжіп, жытып тұрған эмодзи суретін көрсетіп оның жинаған құрастырмалы ойыншықтары шалып қалғанын көрсетіп көмек беруді ұсыну. Мозайка немесе Лего ойыншықтарымен әрекет жасауын ұйымдастыру. Апта дәйексөзі: Жақсыға қарасаң, жаның жадырайды. Мақал				
Ата-аналармен немесе баланың басқа заңды өкілдерімен, кеңес, әңгімелесу	Баланы дамыту мен тәрбиелеу мәселелері бойынша әңгімелесу, кеңес беру, логопед, психолог мамандардың сауалнамаларын тарату				
Балалардың дербес әрекеті (бау қимылды, үстел үсті ойындары, бейнелеу іс-әрекеті, кітаптарды қарау және басқалар)	Топта балалармен шағын ойын орталықтарында еркін ойындарды ұйымдастыру, үстел үсті ойындары. (сөйлеуді дамыту) Дидактикалық ойын: «Жануарларды тап, сана», «Айырмашылығын тап», «Орнын тап» Өнер орталығында сурет салу, суретті кітапшаларды бояу. Табиғат бұрышындағы еңбек (бөлме жануарларына күтім жасау) Балалармен жеке жұмыс. «Жақсыға қарасаң, жаның жадырайды» балалармен жеке әңгімелесу арқылы мағынасын түсіндіру.				
	«Үй жануарлары және олардың төлдері» Міндеттері: оның атауларын білдіретін сөздерді, сөздердің түрлі тәсілдермен жасалуын үйрету. Жануарлар туралы не білетіндерін, сурет бойынша әңгімелеу (сөйлеуді дамыту)	«Мысық» Міндеттері:мысықты құрастыру үшін геометриялық пішіндерді тану және атау, пішіндерді зерттеу дағдыларын қалыптастыру. (математика негіздері)	Аю әнін айту (музыка) Құрастыру материалдарымен құрастыру ойындары, кітаптардан жануарлардың суреттерін қарау	«Менің сүйікті жануарым» тақырыбында әңгімелесу. Міндеттері:зат есімдерді жекеше және көпше түрде қолдану (сөйлеуді дамыту)	«Үй жануарларының пайдасы». Міндеттері: Олардың беретін өнімдері туралы ақпарат беру, балалардың ойларын тыңдау. (сөйлеуді дамыту)
Танертеңгілік жаттығу	Қазан айына арналған танертеңгі жаттығулар кешені (Жалпы дамытушы жаттығулар, қимыл белсенділігі, ойын әрекеті).				

<p>Таңғы ас</p>	<p>Таңғы ас алдында қолдарын сумен сабындап жуу мәдениетін жетелдіру, тамақтану мәдениетін қалыптастыру. Өз орнын тауып отыру. Таза және ұқыпты тамақтануды, қасықты дұрыс ұстауды, тамақтанған кезінде аузын жауып отырып, асықпай әбден шайнауды үйрету. Тамақтанып болғаннан кейін алғыс айту, ас қайыру. «Бата» жаттауға баулу (мәдени-гигиеналық дағдылар, өзіне-өзі қызмет ету, кезекшілердің еңбек әрекеті)</p> <p>Аумын десең маған, Аттынан-жаған, Күмістен таған Оң жағыңнан кетпесін, Тілеуің қабыл, Мұратың асыл болсын, Аумын</p>				
<p>Ұйымдастырылған іс-әрекетке Дайындық</p>	<p>Таңғы жөніп. Достарым көп бақшада (шенберге тұру) Көңілдіміз бақшада (қолдарын жайып) Достықты біз сүйеміз (бір-біріне қарап, жымы) Бірге күліп жүреміз</p> <p>Балалар қазір жылдың қай мезгілі? Қазір күздің нешінші айы? Күзде қандай өзгерістер болады? Балалар жаналықтарымен бөліседі, жақсы тілектер тілеу. «Жануарлар туралы біз не білеміз?» тақырыбында әңгімелесу. Бірлескен жоспарларды, мәселелерді талқылау, қызығушылықтары бойынша әрекет түрін таңдау, ережелер туралы келісу және т. б. (сөйлеуді дамыту)</p>				
<p>Ұйымдастырылған іс-әрекеттер</p>	<p>Физикалық даму Дене тәрбиесі Жалпы дамытушы жаттығулар Қолды кеуденің алдына қою, желкеге қою арқа және кеуде бұлшықеттерін дұрыс ұстауға үйретеді. Нықтарды түзету, оңға-</p>	<p>Шығармашылық дағды Музыка «Жылдам және баяу музыка» Ұйымдастыру кезеңі Балалар орындарынан тұрып шенберге жиналады. Амандасу әні орындалады.</p>	<p>Шығармашылық дағды Музыка «Жылдам және баяу музыка» Ұйымдастыру кезеңі Балалар орындарынан тұрып шенберге жиналады. Амандасу әні орындалады.</p>	<p>Қазақ тілі «Туған өлкем» Тілдік дамытушы орта: Шенберде отырып туған ауыл, көше, үй туралы әңгімелесу. Әңгімелесушінің сөзін бәлмей, кезекпен сөйлеуді үйрету. Сөйлеудің дыбыстық мәдениеті:</p>	

		<p>солға жай бұрылу. Екі аяқпен жартылай отырып тұру аяқ бұлшықеттерін нығайту, тепе-теңдікті сақтау қабілетін арттыру. Негізгі қимыл 10 метрге дейін тура бағытта еңбектеу. Кедергілер арасымен еңбектеп өту ептілік пен бағдарлауды дамыту. Әртүрлі биіктіктегі кедергілерден өту арқылы қимылды нақты орындауға үйрену. Қимылды ойын «Кім тез еңбектейді?» белгі бойынша басталып, мәреге дейін еңбектеп жарысу. Ойын шапшаңдықты, күшті және өзіне деген сенімділікті арттырады. Ырғақтық жаттығу «Қол шапалақтаймыз» музыка ырғағымен шапалақтау, қолды жоғары-төмен қозғалту. Ырғақ сезімін, есту қабілетін және қозғалыс үйлесімділігін дамытады. Шынықтыру элементі</p>	<p>Музыка тыңдау Жылдам және баяу әуен тыңдау. Иллюстрация: – Жылдам әуен – жүгіріп жүрген бала – Баяу әуен – ұйықтап жатқан бала Балалар музыкаға сәйкес қозғалысты таңдайды. Ән айту Әннің жылдам бөлігін – ойнақы, Баяу бөлігін – созып айту. Музыкалық қозғалыстар Маршпен жүру, қолды айналдыру, баспен оң-солға жеңіл бұрылу. Аспапта ойнау Асатаяқпен жылдам және баяу ритм соғу. Тәрбиеші үлгі көрсетеді. Қоштасу Қол бұлғау, Физикалық даму Дене тәрбиесі Жалпы дамытушы жаттығулар Қолды кеуденің алдына қою, желкеге қою арқа және кеуде бұлшықеттерін дұрыс</p>	<p>Музыка тыңдау Жылдам және баяу әуен тыңдау. Иллюстрация: – Жылдам әуен – жүгіріп жүрген бала – Баяу әуен – ұйықтап жатқан бала Балалар музыкаға сәйкес қозғалысты таңдайды. Ән айту Әннің жылдам бөлігін – ойнақы, Баяу бөлігін – созып айту. Музыкалық қозғалыстар Маршпен жүру, қолды айналдыру, баспен оң-солға жеңіл бұрылу. Аспапта ойнау Асатаяқпен жылдам және баяу ритм соғу. Тәрбиеші үлгі көрсетеді. Қоштасу Қол бұлғау,</p>	<p>Ө, қ дыбыстарын сөз ішінде анық айту: өлке, өзен, қырат, қонақ. Фонематикалық естуді дамыту үшін: – «Ө» дыбысы бар сөзді көтер (алақаныңды көтер) – «Қ» дыбысы бар сөзді бүк Сөздік қор: Жаңа сөздер: <i>өлке, өзен, ауыл, қонақ, мекен.</i> Шағын жаңылтпаш: Өзен өтіп, өрге шықтым. Грамматикалық құрылым: Болымсыз түр: – «Бұл ауыл емес» – «Мен суды ішпеймін» Байланыстырып сөйлеу: «Менің өлкем» суреттеріне қарап 2–3 сөйлеммен өңгімелеу. Мысалы: <i>«Біздің ауылда өзен бар. Қоқ төбе биік.»</i> Ойын: «Өлкеге саяхат» Балалар карта-суреттер арқылы өзен, тау, қонақ, үйді табады. Педагог сұрайды: «Өзен қайда?», балалар көрсетеді. Физикалық дағды Дене тәрбиесі Жалпы дамытушы жаттығулар Екі аяқты айкастырып тұру және отыру қимылды</p>
--	--	-------------------------------------------------------------------------------------------------------------------------------------------------------------------------------------------------------------------------------------------------------------------------------------------------------------------------------------------------------------------------------------------------------------------------------------------------------------------------------------------------------------------------------------------------------------------------------------------------------------------------------------------------------------------------------------------------------------------------------------------------------------	-------------------------------------------------------------------------------------------------------------------------------------------------------------------------------------------------------------------------------------------------------------------------------------------------------------------------------------------------------------------------------------------------------------------------------------------------------------------------------------------------------------------------------------------------------------------------------------------------------------------------------------------------------------------------------------------------------------	--------------------------------------------------------------------------------------------------------------------------------------------------------------------------------------------------------------------------------------------------------------------------------------------------------------------------------------------------------------------------------------------------------------------------------------------------------------------------------------------------------------------------------------	-----------------------------------------------------------------------------------------------------------------------------------------------------------------------------------------------------------------------------------------------------------------------------------------------------------------------------------------------------------------------------------------------------------------------------------------------------------------------------------------------------------------------------------------------------------------------------------------------------------------------------------------------------------------------------------------------------------------------------------------------------------------------------------------------------------------------------------------------------------------------------------------------------

		<p>Ауа ваннасы бөлмеде қысқа уақыт жеңіл киіммен қимылдау.</p> <p>Тыныс алу жаттығулары: терең тыныс алып, баяу шығару.</p> <p>Дидактикалық ойын «Көзекжесін тап»</p>	<p>ұстауға үйретеді.</p> <p>Иықтарды түзету, оңғаруға жай бұрылу.</p> <p>Екі аяқпен жартылай отырып тұру аяқ бұлшықеттерін нығайту, тепе-теңдікті сақтау қабілетін арттыру.</p> <p>Негізгі қимыл 10 метрге дейін тура бағытта еңбектеу.</p> <p>Кедергілер арасымен еңбектеп өту ептілік пен бағдарлауды дамыту.</p> <p>Әртүрлі биіктіктегі кедергілерден өту арқылы қимылды нақты орындауға үйрену.</p> <p>Қимылды ойын «Кім тез еңбектейді?» белгі бойынша басталып, мәреге дейін еңбектеп жарысу.</p> <p>Ойын шапшаңдықты, күшті және өзіне деген сенімділікті арттырады.</p> <p>Ырғақтық жаттығу «Қол шапалақтаймыз» музыка ырғағымен шапалақтау, қолды жоғары-төмен қозғалту.</p> <p>Ырғақ сезімін, есту қабілетін және қозғалыс үйлесімділігін дамытады.</p>	<p>үйлестіріп орындауға үйретеді.</p> <p>Аяқтың ұшымен тұрып созылу бұлшықеттерді созу, дене созылғыштығын арттыру.</p> <p>Қолды жоғары көтеріп жеңіл айналдыру жаттығулары.</p> <p>Негізгі қимыл Гимнастикалық қабырғаға өрмелеу және түсу (1,5 м).</p> <p>Қолдың күшін дамыту, сатыларды ретпен пайдалану.</p> <p>Өрмелеу кезінде тепе-теңдікті сақтау және қауіпсіздікке назар аудару.</p> <p>Қимылды ойын «Күн мен жел» «күн» дегенде балалар жүгіреді, «жел» дегенде еңкейіп, қозғалысты баяулатады.</p> <p>Ойын қимылды, зейінді және жылдам әрекет ету қабілетін дамытады.</p> <p>Спорттық жаттығу Шанамен жұптасып сырғанау.</p> <p>Бірін-бірі итеріп жылжыту, серіктеспен әрекеттесу дағдыларын қалыптастыру.</p> <p>Салауатты өмір салты «Денсаулық зор байлық» тақырыбындағы шағын түсінідіру.</p> <p>Дұрыс тамақтану, қозғалыс,</p>
--	--	------------------------------------------------------------------------------------------------------------------------------------------------------------------------------	----------------------------------------------------------------------------------------------------------------------------------------------------------------------------------------------------------------------------------------------------------------------------------------------------------------------------------------------------------------------------------------------------------------------------------------------------------------------------------------------------------------------------------------------------------------------------------------------------------------------------------------------------------------------------------------------------------------------------------------------------------------------------------------------------	------------------------------------------------------------------------------------------------------------------------------------------------------------------------------------------------------------------------------------------------------------------------------------------------------------------------------------------------------------------------------------------------------------------------------------------------------------------------------------------------------------------------------------------------------------------------------------------------------------------------------------------------------------------------------------------------------------------------------------------------------------------------------------------------------------------------------------------------------------------------------

			Шынықтыру элементі Ауа ваннасы бөлмеде қысқа уақыт жеңіл кнiммен қымылдау. Тыныс алу жаттығулары: терең тыныс алып, бағу шығару. Дидактикалық ойын «Көлеңкесін тап»		тазалық және таза ауада серуендеудің маңызы туралы айту. Инабаттылық тәрбие
	«Жануарлар» Мақсаты: санау, салыстыру дағдыларын дамыту. Міндеттері: Топтағы жануарларды санау, көлемі бойынша салыстыру. (математика негіздері)	«Мақта қызыл мысық» Мақсаты: ертегінің мазмұнын айтуға үйрету. Міндеттері: ертегісін айтып беру. Түрлі эмоцияларды білдіру үшін интонациямен дыбыстау. (көркем әдебиет және сөйлеуді дамыту)	«Жануарлардың дене бөліктері» Міндеттері: Жануарлардың дене бөліктері қандай пішінге ұқсайды атау. Дөңгелек, төртбұрыш, үшбұрыш пішіндерді тану және атау (математика негіздері)	«Ботакөз», «тышқан ізі» Мақсаты: оюларды тану, атау. Міндеттері: қазақ оюларының, элементтердің пішінін, реттілігін, олардың арасындағы қашықтық ескере отырып, жазықтықта оюларды орналастыру (сурет салу)	«Сүт өнімдерін зерттеу». Мақсаты: Айран, сүт, құрт, йогурт, ірімшік және т.б. өнімдердің дәмін қору. Әр түрлі зерттеу әрекеттері. Міндеттері: Сүттен айран жасау және т.б. әрекеттер балалардың ұсынысы бойынша (қоршаған ортамен танысу)
2-ші тапқы өң	Мәдени-сигнальдық дағдылар, өзіне-өзі қызмет ету, кезекшілердің еңбек әрекеті, «Үнемді тұтыну» Адал азамат біртұтас тәрбие бағдарламасы Тамақты отырып, асықпай жеу. Тамақтану кезінде сөйлеспеу, тамақты шашпау. Ас ішіп болған соң ас құралдарын үстелдің шетіне қою, ауызды майлықпен сүрту.				
Серуенге дайындық	Балалардың дербес қимыл белсенділігі үшін жағдай жасау, ойын құрал-жабдықтады дұрыс пайдалану туралы әңгімелесу. Серуенге қызығушылық туғызу. Балалардың өз-өзіне қызымет ету дағдыларын қалыптастыру. Киім шкафтарын таза ұстау және жинауды қалыптастыру. Достарына көмектесу дағдыларын жетілдіру. (сөйлеуді дамыту, өзіне-өзі қызмет ету дағдылары, ірі және ұсақ моториканы дамыту).				
Қыркүйек	Бақылау. «Жас метеоролог» Мақсаты: Табиғатты бақылау,	Жануарлар. Мақсаты: Жапырақтардан	Балаларды табиғат материалдардан түрлі заттар даярлауға баулу	Бақылау. Мақсаты: Куб, шар, цилиндр	«Жеті лақ» Міндеттері: ертегісін оқып беру, сахналау.

	<p>желді бақылау.</p> <p>Желдің әсерінен түскен бұтақтарды жинау.</p> <p>Бұтақтардан жануарларға арналған қоралар жасау. (құрастыру, қоршаған ортамен танысу)</p> <p>Қимылды ойын «Мысық пен тышқан»</p> <p>Бестемше ойынын ойнату.</p>	<p>ормандағы жануарларды бейнелеуді, жапсыру жұмыстарын жасау. (жапсыру, сурет салу)</p> <p>Қимылды ойын «Шымшықтар мен мысық»</p> <p>Еңбек. Балабақша ауласын жапырақтардан тазарту. Ересектердің еңбегін бағалау.</p>	<p>(құрастыру)</p> <p>Ыстық елдерде өмір сүретін жануарлар туралы ақпарат беру, суреттерін көрсету. Атауларын атап өз ойларын айтуды үйрету. Олар қалай өмір сүреді, немен қоректенеді зерттеу.</p> <p>(қоршаған ортамен танысу, сөйлеуді дамыту)</p> <p>Қимылды ойын «кішкентай маймылдар»</p>	<p>тану және атау (көркем әдебиет) пішіндерді зерттеу дағдыларын қалыптастыру.</p> <p>Балабақша ауласында кездесетін пішіндерді табу. (математика негіздері)</p> <p>Дидактикалық ойын «Дауысынан таны» үй жануарларының дауыстары тану, атау. Балабақшаға қонаққа келген мысық немесе күшікті тамашалау. Міндеттері: Тамақтандыру, күтім жасау, ойнау. (қоршаған ортамен танысу)</p> <p>Қимылды ойын «Қояндар»</p>	<p>(көркем әдебиет)</p> <p>Жетіге дейін ауызша санау. Лақтардың макетін биік аласа кеніні өлшеу, салыстыру. (математика негіздері)</p> <p>Қимылды ойын «Мекен мен балапаңдар»</p> <p>Бақылау. «Жас метеоролог» Максаты: жауған жаңбыр деңгейін анықтау.</p>
Серуеннен оралу	Топқа оралу кезінде жылдам қатарға тұруды дағдыландыру. Асықпай бір-бірін ітермей жүруді үйрету. Топта киетін аяқ киімдерін өз бетінше ауыстырып, киюін қалыптастыру.				
Түскі ас	Түскі ас алдында гигиеналық шараларды орындау : қолды дұрыс жуу, өз орамалының орнын білу, қолды дұрыс сүрту, орамалды ілу сәттерінде көркем сөз қолдану, мысалы «Сылдырлайды мөлдір су, мөлдір суға қолыңды жу»(сөйлеуді дамыту).Кезекшілердің жұмысы (асхана құралдарын, майлықтарды үстелге қою) Тамақтану дағдыларын пысықтау. Өз орнын білу, дұрыс отыру, асхана құралдарын дұрыс ұстай білу, ұқыпты тамақтану, сөйлеспеу, алғыс айтуды үйрету. «Бата беру», «Ас қайтару» дәстүрлерін үйрету. (мәдени-гигиеналық дағдылар, өзіне-өзі қызмет ету, еңбек әрекеті)				
Күндізгі ұйқы	Тамақтан соң ауыздарын сумен шаюды қалыптастыру. Киім түймелерін, сырмаларын өздігінше ағыту. Киімдерін ұқыпты орындыққа іліп (немесе арнайы сөреге) қоюды үйрету. Өз төсек орнын тауып жатуды үйрету. (өзіне-өзі қызмет ету дағдылары, ірі және ұсақ моториканы дамыту) Балалардың тыныш ұйықтауы үшін жайы баю музыка тыңдау. Ертегілер оқып беру (көркем әрекет) «Күй күмбірі» - балалардың бойында музыканы тыңдауға қызығушылықтарын, музыканы эмоционалды қабылдауды, түсінуді, қадірлей				

	Билуді қалыптастыру				
Біртіндеп ұйымдастырып оқыту, Сауықтыру шаралары	<p>Өз орындарында отырып керілу, тыныстау жаттығуларын жасату. Ригалық әдіс бойынша сауықтыру. Іденте жаттығулар мен белсенділігі)</p> <p>Киімдерін реттілікпен өлдігінен кию. Түймелерін қадау, сырмаларын сыру, аяқ киімдерін дұрыс киюді үйрету. Қыз балалардың шаштарын тарауға үйрету. (өзіне-өзі қызмет ету дағдылары, ірі және ұсақ моториканы дамыту)</p> <p>Қолдарын жуу, құрғатып сүрту, сүлгіні өз орнына іліп қоюды үйрету.(мәдени-гигиеналық дағдылар).</p> <p>Табиғи ресурс сута ұқыпты қарауды қалыптастыру</p>				
Бесік пе	<p>Кезекшілердің жұмысы (асхана құралдарын, майлықтарды үстелге қою, соңынан жинау)</p> <p>Балалардың мәдени-гигиеналық дағдыларын дамыту, тамақтану мәдениетін қалыптастыру. Үлкендер еңбегін бағалауға үйрету. (мәдени-гигиеналық дағдылар, өзіне-өзі қызмет ету, еңбек әрекеті)</p>				
Балалардың дербес әрекеті (Бою кәсіпшілік ойындар, үстел үсті ойындары, бейнелеу әрекеті, аңтанар қарау және тағы басқа әрекеттер)	<p>«Жануарлар»</p> <p>Міндеттері: пішінін бейнелеу, заттарды қағаз бетінде орналастыру дағдыларын қалыптастыру (жапсыру)</p> <p>«Оқтар»</p> <p>Міндеттері: қазақ оюларының кейбір элементтерін салу. «Түйе табан», «Тышқан ізі», «Ботакөз» ою өрнектерін салу. (сурет салу)</p> <p>Міндеттері: Ермексаздан үй жануарын мүсіндеу (мүсіндеу)</p>	<p>«Мысықтың отбасы» мүшелері бейнеленген суреттерді қарастыру»</p> <p>Міндеттері: отбасы мүшелерін, олардың әрекеттері мен өзара қатынастарын қарым-қатынастарын атау дағдыларын қалыптастыру. (көршілер ортамен танысу)</p> <p>Ермексаздан мысықты жасау. (мүсіндеу)</p>	<p>«Африка жануарлары»</p> <p>Міндеттері: көлемді пішіндер мен қарапайым композицияларды мүсіндеуге өзара қатынастығын тәрбиелеу. Африка жануарларын жасау. (мүсіндеу)</p> <p>Міндеттері: Дәстүрден тыс әдіспен жануарларды бою. (сурет салу)</p> <p>«Ең жылдам жануар кім»? Мультфильм көру. «Торғай» тв</p> <p>Міндеттері: шығарма мазмұнын дұрыс қабылдауға, кейіпкерлері нежанашырлық танытуға баулу. (көркем әдебиет)</p>	<p>Міндеттері: Балалардың қалауы бойынша әрекет түрлерін таңдау. Құрастыру құралдарымен қоралар, жануарлар құрастыру. Ермексаз және түрлі түсті қағаздармен шығармашылық жұмыстар. (құрастыру, мүсіндеу, жапсыру)</p>	<p>«Жеті лақ» ертегі желісі бойынша суреттерді бою, құрастыру құралдарымен тақты немесе қасқырды құрастыру. (сурет салу, құрастыру)</p> <p>«Қауіпсіздік ережелері» тұрмыстағы, қоғамдық орындардағы қауіпсіз мінез-құлп ережелерін үйрету</p>

Балалармен жеке жұмыс	Елишат Бақболат Баян-баян түрін бояу. Сары түсті ғана алып, қызқалмен шашырату аққарельмен бояу.	Серікбек Саюқар Жемістер толы себет. Өртүрлі жемістерді адісіменермексазбен жапсыру.	Жәнібекұлы Бекарыс Ақша бұлттар. Көк түспен ақша бұлттардың көлеміне қарап қарындашпен салғызу.	Сатыбалды Айсұлтан Жарамсыз матерналдардан жапырақтан сурет жапсыру.	Нұрәли Ислам Алдиджанұлы Күздің бейнесін жай қаралы яғни қарындашпен салғызу.
Көпші өс	Ересектің бақылауымен бетін, қолдарын ластанған кезде және тамақтың алдында өз бетінше жуу, беті мен қолын жеке орамалмен құрғатып сүрту, ересектің көмегімен өзін ретке келтіруін қалыптастыру. Өз орнын тауып отыру. Үстел басында қарапайым мінез-құлық дағдыларын қалыптастыру: нанды үгітпеу, тамақты ауызды жауып шайнау, ауызды тамаққа толтырып сөйлемей. Тамақтанып болғаннан кейін алғыс айтуды үйрету, балаларға табиғи ресурстардың шектеулі екенін түсіндіру, суды, жарықты, үнемдеуге үйрету. Мәдени-гигиеналық дағдылар, өзіне-өзі қызмет ету, кезекшілердің еңбек әрекеті, «Үнемді тұтыну» Адал азамат біртұтас тәрбие бағдарламасы				
Серуенге дайындық	Топқа оралу кезінде жолдам қатарға тұруды дағдыландыру. Асықпай бір-бірін итермей жүруді үйрету. Топта киетін аяқ киімдерін өз бетінше ауыстырып, киюін қалыптастыру. Жұмбақтар шешу, өлеңдер, әндер жаңыппаштар, санамақтар және т.б. жаттау (көркем әрекет, дербес ойын әрекеті).				
Серуен	Мысық әнін айту. «Торғай» тв. Видеосы Еркін ойындар	Футбол берілген бағытта допты допты малау. Допты аяқтарымен бір-біріне домалату; (дене шынықтыру) Еркін ойындар	Ермексазбен еркін әрекеттер. (мүсіндеу) Еркін ойындар	«Үш торай» ертегісін оқып беру. Міндеттері: Әдеби кейіпкерлердің әрекеттерін адамгершілік нормалары мен түсініктері тұрғысынан бағалау (көркем әдебиет) Еркін ойындар	Ермексазбен еркін әрекеттер. (мүсіндеу) Еркін ойындар
Серуеннен Оралу	Киімдерін реттілік сақтап дұрыс киюге үйрету. Достарына көмектесу, бірге, келісіп ойнауға, құрдастарының өтініші бойынша ойыншықтарымен бөлісуге үйрету. Қатармен жұптасып жүруді, қатарды бұзбауды үйрету. Таза ауада қандай ойындар ойнайтынын балалармен жоспарлау. (сөйлеуді дамыту, өзіне-өзі қызмет ету дағдылары, ірі және ұсақ моториканы дамыту).				
Балалардың дербес іс-әрекеті (кымылдық, ұлттық, сюжетті-рольдік,	Балалардың әр-түрлі іс-әрекеттері жүзеге асырылады (ойын, қозғалыс, танымдық, шығармашылық, зерттеу, эксперименттік, еңбек, дербес)				

устал үсті-баспа және басқа ойындар), бейнелеу іс-әрекеті, кітап қарау т.б	
Балалардың үйге қайтуы	Балаларды ата-анасына жылы қарсы алып, тапсыру. Ата-аналарға баланың күн ішіндегі көңіл-күйі, жетістігі, іс-әрекеті туралы қысқаша ақпарат беру. Балалардың жеке заттарын (киім, аяқ киім, қолөнер жұмыстары) дайындап беру. Ата-анамен бала тәрбиесіне байланысты қысқа кеңес беру. Балалардың қауіпсіздігін қадағалау (ата-анасына немесе сенімді адамға ғана тапсыру). Қоштасу дәстүрін қалыптастыру (амандасу, «сау болыңыз» деп айту).
Үсыныс	

Әдіскер: Зейр Закирова Н.Н

«Ортеке» ересектер тәрбиешілері:

Жарғ Дуанбаева Ж.Е.
Сейр Сесенин .Б

Тәрбиелеу-білім беру процесінің циклограммасы

Қазан айы 2024 жыл 4 апта

Күн тәртібінің кезеңдері	Дүйсенбі 21.10.2024	Сейсенбі 22.10.2024	Сәрсенбі 23.10.2024	Бейсенбі 24.10.2024	Жұма 25.10.2024
Балаларды қабылдау	«Көңілді смайликтер» арқылы қарсы алып, көңіл-күйлерін сұрау. Балаларды қабылдап, тазалықтарына мән беру. Баладан өз отбасында қандай шаруамен айналысқаны жайлы айтып беруге тарту (сөйлеуді дамыту). Балаларға жаңадан жасалған әдебиет орталығындағы жаңа кітаптар мен суретті альбомдарды көрсетіп оларды тамашалауына жағдай жасап әңгімелесу. Апта дәйексөзі: Отан – отбасынан басталады. Мақал				
Ата-аналармен немесе баланың басқа ағды өкілдерімен, кенес, әңгімелесу	Балаларды қабылдау үстінде ата-аналармен баланың мінезіндегі өзгерістер туралы әңгімелесу. Ата –аналармен пікірлесу.				
Балалардың дербес әрекеті (бану қимылды, үстел үсті ойындары, бейнелеу іс-әрекеті, кітаптарды қарау және басқалар)	Топта балалармен шағын ойын орталықтарында еркін ойындарды ұйымдастыру, үстел үсті ойындары. Дидактикалық ойын: «Не жетпейді?» (суреттер бойынша), «Ғажайып сандық». Өнер орталығында сурет салу, суретті кітапшаларды бояу, ермексазбен және түрлі түсті қағаздармен еркін өз бетінше жұмыстар. Құрастыру материалдарымен құрастыру ойындары, кітаптарды қарау, суреттер бойынша әңгімелеу, ертегілер құрастыру. Табиғат бұрышындағы еңбек (бөлме өсімдіктеріне, жануарларына күтім жасау) Балалармен жеке жұмыс.				
	Дидактикалық ойын: «Ғажайып қоржын» Мақсаты: ішіндегі затты санап сезу арқылы анықтау, атын атау.	«Күзгі еңбек құралдарды түрлі пішіндегі және өзіне тән ерекшеліктерін ескере отырып, үлгісі мен елестетуі бойынша көлемін сақтап мүсіндеу. (мүсіндеу)	Таңертең, күндіз, кеш, түн тәулік бөліктерін ажырату және атай білу дағдыларын қалыптастыру (математика негіздері)	Шеберлер қалашығы тақырыбы бойынша өңгіменің басы мен соңын құрастыруға үйрету. (сөйлеуді дамыту) Отан – отбасынан басталады мақалын түсіндіру. Ертеңгі мерекетуралына	

				қпарат беру.	
Танертенгілік жаттығу	Қазан айына арналған танертенгі жаттығулар кешені (Жалпы дамытушы жаттығулар, қимыл белсенділігі, ойын әрекеті).				
Таңғы ас	Таңғы ас алдында қолдарын сумен сабындап жуу мәдениетін қалыптастыру. (мәдени-гигиеналық дағдылар, өзіне-өзі қызмет ету, кезекшілердің еңбек әрекеті) Табиғи ресурс суға ұқыпты қарауды қалыптастыру Өз орнын тауып отыру. Ас болсын сөзін айтуды қалыптастыру. Таза және ұқыпты тамақтануды, қасықты дұрыс ұстауды, тамақтанған кезінде аузын жауып отырып, асықпай әбден шайнауды үйрету. Тамақтанып болғаннан кейін алғыс айту, ас қайыру. (сөйлеуді дамыту)				
Ұйымдастырылған іс-арекетке дайындық	Таңғы жын. Балалардың жаңалықтармен бөлісуі, жақсы тілектер тілеуі. «Күзгі еңбек», «Шеберлер қалашығы» тақырыбында әңгімелесу. Бірлескен жоспарларды, мәселелерді талқылау, қызығушылықтары бойынша әрекет түрін таңдау, ережелер туралы келісу және т. б. (сөйлеуді дамыту)				
Ұйымдастырылған іс-арекеттер		<p>Физикалық даму Дене тәрбиесі Жалпы дамытушы жаттығулар Қолды кеуденің алдына қою, желкеге қою арқа және кеуде бұлшықеттерін дұрыс ұстауға үйретеді. Иықтарды түзету, оңтас-солтас жай бұрылу. Екі аяқпен жартылай отырып тұру аяқ бұлшықеттерін нығайту, тепе-теңдікті сақтау қабілетін арттыру. Негізгі қимыл 10 метрге дейін тура бағытта еңбектеу. Кедергілер арасымен</p>	<p>Шығармашылық дағды Музыка «Жылдам және баяу музыка» Ұйымдастыру кезеңі Балалар орындарынан тұрып шеңберге жиналады. Амандасу әні орындалады. Музыка тыңдау Жылдам және баяу әуен тыңдау. Иллюстрация: – Жылдам әуен – жүгіріп жүрген бала – Баяу әуен – ұйықтап жатқан бала Балалар музыкаға сәйкес</p>	<p>Шығармашылық дағды Музыка «Жылдам және баяу музыка» Ұйымдастыру кезеңі Балалар орындарынан тұрып шеңберге жиналады. Амандасу әні орындалады. Музыка тыңдау Жылдам және баяу әуен тыңдау. Иллюстрация: – Жылдам әуен – жүгіріп жүрген бала – Баяу әуен – ұйықтап жатқан бала Балалар музыкаға сәйкес</p>	<p>Қазақ тілі «Туған өлкем» Тілдік дамытушы орта: Шеңберде отырып туған ауыл, көше, үй туралы әңгімелесу. Әңгімелесушінің сөзін бөлмей, кезекпен сөйлеуді үйрету. Сөйлеудің дыбыстық мәдениеті: Ө, қ дыбыстарын сөз ішінде анық айту: өлке, өзен, қырат, қонақ. Фонематикалық естуді дамыту үшін: – «Ө» дыбысы бар сөзді көтер (алақаныңды көтер) – «Қ» дыбысы бар сөзді бүк</p>

		<p>еңбектеп өту ептілік пен бағдарлауды дамыту.</p> <p>Өртүрлі биіктіктегі кедергілерден өту арқылы қимылды нақты орындауға үйрену.</p> <p>Қимылды ойын «Кім тез еңбектейді?» белгі бойынша басталып, мәреге дейін еңбектеп жарысу.</p> <p>Ойын шапшаңдықты, күшті және өзіне деген сенімділікті арттырады.</p> <p>Ырғақтық жаттығу «Қол шалпақтаймыз» музыка ырғағымен шалпақтау, қолды жоғары-төмен қозғалту.</p> <p>Ырғақ сезімін, есту қабілетін және қозғалыс үйлесімділігін дамытады.</p> <p>Шынықтыру элементі Ауа ваннасы бөлмеде жұмса уақыт жеңіл жүіммен қимылдау.</p> <p>Тыныс алу жаттығулары: терең тыныс алып, баю шығару.</p> <p>Дидактикалық ойын «Көлеңкесін тап»</p>	<p>қозғалысты таңдайды.</p> <p>Ән айту Әннің жылдам бөлігін – ойнақы, Баю бөлігін – созып айту.</p> <p>Музыкалық қозғалыстар Маршпен жүру, қолды айналдыру, баспен оң-солға жеңіл бұрылу.</p> <p>Аспапта ойнау Асатаяқпен жылдам және баю ритм соғу. Тәрбиеші үлгі көрсетеді.</p> <p>Қоштасу Қол бұлғау,</p> <p>Физикалық даму Дене тәрбиесі Жалпы дамытушы жаттығулар Қолды кеуденің алдына қою, желкеге қою арқа және кеуде бұлшықеттерін дұрыс ұстауға үйретеді. Иықтарды түзету, оңға-солға жай бұрылу. Екі аяқпен жартылай отырып тұру аяқ бұлшықеттерін нығайту, тепе-теңдікті сақтау қабілетін арттыру.</p> <p>Негізгі қимыл</p>	<p>қозғалысты таңдайды.</p> <p>Ән айту Әннің жылдам бөлігін – ойнақы, Баю бөлігін – созып айту.</p> <p>Музыкалық қозғалыстар Маршпен жүру, қолды айналдыру, баспен оң-солға жеңіл бұрылу.</p> <p>Аспапта ойнау Асатаяқпен жылдам және баю ритм соғу. Тәрбиеші үлгі көрсетеді.</p> <p>Қоштасу Қол бұлғау,</p>	<p>Сөздік қор: Жаңа сөздер: <i>өлке, өзен, ауыл, көше, мекен.</i></p> <p>Шағын жаңылтпаш: Өзен өтіп, өрге шықтым.</p> <p>Грамматикалық құрылым: Болымсыз түр: – «Бұл ауыл емес» – «Мен суды ішпеймін»</p> <p>Байланыстырып сөйлеу: «Менің өлкем» суреттеріне қарап 2–3 сөйлеммен сөйлемелеу.</p> <p>Мысалы: <i>«Біздің ауылда өзен бар. Көк төбе биік.»</i></p> <p>Ойын: «Өлкеге саяхат» Балалар карта-суреттер арқылы өзен, тау, көше, үйді табады. Педагог сұрайды: «Өзен қайда?», балалар көрсетеді.</p> <p>Физикалық дағды Дене тәрбиесі Жалпы дамытушы жаттығулар Екі аяқты айкастырып тұру және отыру қимылды үйлестіріп орындауға үйретеді. Аяқтың ұшымен тұрып созылу бұлшықеттерді созу, дене созылғыштығын арттыру.</p>
--	--	-------------------------------------------------------------------------------------------------------------------------------------------------------------------------------------------------------------------------------------------------------------------------------------------------------------------------------------------------------------------------------------------------------------------------------------------------------------------------------------------------------------------------------------------------------------------------------------------------------------------------------------------------------------------------------------------------------------------------------------	-----------------------------------------------------------------------------------------------------------------------------------------------------------------------------------------------------------------------------------------------------------------------------------------------------------------------------------------------------------------------------------------------------------------------------------------------------------------------------------------------------------------------------------------------------------------------------------------------------------------------------------------------------------------------------------------------------------------------------	----------------------------------------------------------------------------------------------------------------------------------------------------------------------------------------------------------------------------------------------------------------------------------------------------------------------------------------------------------	------------------------------------------------------------------------------------------------------------------------------------------------------------------------------------------------------------------------------------------------------------------------------------------------------------------------------------------------------------------------------------------------------------------------------------------------------------------------------------------------------------------------------------------------------------------------------------------------------------------------------------------------------------------------------------------------------------------------------------------------------------------------------------------------------------------------

			<p>10 метрге дейін тура бағытта еңбектеу. Кедергілер арасымен еңбектеп өту ептілік пен бағдарлауды дамыту. Әртүрлі биіктіктегі кедергілерден өту арқылы қимылды нақты орындауға үйрену.</p> <p>Қимылды ойын «Кім тез еңбектейді?» белгі бойынша басталып, мәреге дейін еңбектеп жарысу.</p> <p>Ойын шапшаңдықты, күшті және өзіне деген сенімділікті арттырады.</p> <p>Ырғақтық жаттығу «Қол шапалақтаймыз» музыка ырғағымен шапалақтау, қолды жоғары-төмен қозғалту. Ырғақ сезімін, есту қабілетін және қозғалыс үйлесімділігін дамытады.</p> <p>Шынықтыру элементі Ауа ваннасы белмеде қысқа уақыт жеңіл киіммен қимылдау. Тыныс алу жаттығулары: терен тыныс алып, баяу шығару.</p> <p>Дидактикалық ойын «Көлекесің тап»</p>	<p>Қолды жоғары көтеріп жеңіл айналдыру жаттығулары. Негізгі қимыл Гимнастикалық қабырғаға өрмелеу және түсу (1,5 м). Қолдың күшін дамыту, сатыларды ретпен пайдалану. Өрмелеу кезінде тепе-теңдікті сақтау және қауіпсіздікке назар аудару.</p> <p>Қимылды ойын «Күн мен жел» «күн» дегенде балалар жүгіреді, «жел» дегенде еңкейіп, қозғалысты баяулатады. Ойын қиялды, зейінді және жылдам әрекет ету қабілетін дамытады. Спорттық жаттығу Шанамен жұптасып сырғанау. Бірін-бірі итеріп жылжыту, серіктеспен әрекеттесу дағдыларын қалыптастыру. Салауатты өмір салты «Денсаулық зор байлық» тақырыбындағы шағын</p>
--	--	--	---------------------------------------------------------------------------------------------------------------------------------------------------------------------------------------------------------------------------------------------------------------------------------------------------------------------------------------------------------------------------------------------------------------------------------------------------------------------------------------------------------------------------------------------------------------------------------------------------------------------------------------------------------------------------------------------------------------------------------------------------------------------------------------------	---------------------------------------------------------------------------------------------------------------------------------------------------------------------------------------------------------------------------------------------------------------------------------------------------------------------------------------------------------------------------------------------------------------------------------------------------------------------------------------------------------------------------------------------------------------------------------------------------------------------------------------------------------------------

					түсіндіру. Дұрыс тамақтану, қозғалыс, тазалық және таза ауада серуендеудің маңызы туралы айту. Инабаттылық тәрбие
	Күзгі бақса серуен.	Сөз және сөз ұяқастарына құрылған ойындарға қызығушылығын арттыру. «Кім жылдам» ойыны. Мақсаты: Тәрбиеші сөз айтады. Балалар сөйлемге айналдырады. Мысалы – «Алма»-алма жедім немесе алма ол жеміс.	Сазбалшық ұстасына қонаққа бару. (немес фильм көру) Сазбалшықтан жасалатын құмыраны көру және жасау. (мүсіндеу) «Өнегелі 15 минут» - балалардың ересектермен емін-еркін әңгімелесуі	Таңертең, күндіз, кеш, түн тәулік бөліктерін ажырату және ағай білу дағдыларын қалыптастыруды жетілдіру (математика негіздері)	
2-ші тағам ас	Мәдени-гигиеналық дағдылар, өзіне-өзі қызмет ету, кезекшілердің еңбек әрекеті, «Үнемді тұтыну» Адал азамат біртұтас тәрбие бағдарламасы Тамақты отырып, асықпай жеу. Тамақтану кезінде сөйлеспеу, тамақты шашпау. Ас ішіп болған соң ас құралдарын үстелдің шетіне қою, ауызды майлықпен сүрту.				
Серуенге дайындық	Балалардың дербес қиымал белсенділігі үшін жағдай жасау, ойын құрал-жабдықтады дұрыс пайдалану туралы әңгімелесу. Табиғи материалдар туралы не білетіндерін сұрау. Балаларды ретімен киіндіру (ауа-райы жағдайына байланысты), дұрыс киінуді бақылау. Киім шкафтарын таза ұстау және жинауды қалыптастыру (сөйлеуді дамыту, өзіне-өзі қызмет ету дағдылары, ірі және ұсақ моториканы дамыту).				
Серуен	Еңбек. Мақсаты: Аула сыпырушысының	Көлік түрлері, жол бөліктері: тротуар, жолдың жүру бөлігі мен	Бақылау. «Жас метеоролог» Мақсаты: Ауа райын	Республика күніне арналған мерекелік іс шара	

	<p>еңбегімен танысу. Комектесу. (қоршаған ортамен танысу) Жапырақтарды жинап, композиция жасау. (жапсыру)</p> <p>Балабақша ауласында өсетін өнімдерді жинау, санау, салыстыру зерттеу. Геометриялық пішіндердің қайсысына ұқсайтынын анықтау. (математика негіздері)</p> <p>Қимылды ойын «Хан талапай»</p> <p>Еркін ойындар</p>	<p>жауу жүргінші өтетін жол және жерасты өту жолдары туралы білімдерін қалыптастыру. (қоршаған ортамен танысу)</p> <p>«Қауіпсіздік ережелері» - жол қозғалысы ережелерін үйрету</p> <p>Құмда таяқпенен жолдар салу, бормен жолдар салу (сурет салу)</p> <p>Қимылды ойын «Поезд»</p>	<p>бақылау. Қандай өзгерістер болғанын байқау. Атай білу. (қоршаған ортамен танысу)</p> <p>Табиғи заттардан әр түрлі құрылымдар құрастыру. Табиғи ресурстарға ұқыпты қарауды қалыптастыру (құрастыру)</p> <p>Қимылды ойын «Өз түсіңді тап»</p>	<p>(көркем әдебиет)</p> <p>Еңбек. Мақсаты: Ауладағы ағаштар мен өсімдіктерді санау, бақылау, салыстыру, күтім жасау. (математика негіздері, қоршаған ортамен танысу) Қимылды ойын «Трамвай»</p>	
Серуеннен оралу	Топта оралу кезінде жылдам қатарға тұруды дағдыландыру. Асықпай бір-бірін итермей жүруді үйрету. Топта киетін аяқ киімдерін өз бетінше ауыстырып, киюін қалыптастыру. Жұмбақтар шешу, өлеңдер, әндер жаңылтпаштар, санамақтар және т.б. жаттау (көркем әрекет, дербес ойын әрекеті) .				
Түскі ас	Түскі ас алдында гигиеналық шараларды орындау : қолды дұрыс жуу, өз орамалының орнын білу, қолды дұрыс сүрту, орамалды ілу көркем сөз қолдану, мысалы «Сылдырлайды мөлдір су, мөлдір суға қолыңды жу» Кезекшілердің жұмысы (асхана құралдарын, майлықтарды үстелге қою) Тамақтану (өз орнын білу, дұрыс отыру, асхана құралдарын дұрыс ұстай білу, ұқыпты тамақтану , сөйлеспеу, алғыс айту) (мәдени-гигиеналық дағдылар, өзіне-өзі қызмет ету, еңбек әрекеті) Ереже айту. (сөйлеуді дамыту)				

Күнлігі ұйқы	Тамақтан соң ауыздарын сумен шаюды қалыптастыру. Киім түймелерін, сырмаларын өздігінен ағыту. Киімдерін ұқыпты орындыққа іліп (немесе арнайы сөреге) қоюды үйрету. Өз төсек орнын тауып жатуды үйрету. (өзіне-өзі қызмет ету дағдылары, ірі және ұсақ моториканы дамыту) Электронды кітаптан ертегі қойып беру (көркем әрекет) Балалардың тыныш ұйықтауы үшін күй тыңдау. «Күй күмбірі» - балалардың бойында музыканы тыңдауға қызығушылықтарын, музыканы эмоционалды қабылдауды, түсінуді, қадірлей білуді қалыптастыру			
Біртіндеп ұйықтап ояту, сауықтыру шаралары	Өз орындарында отырып керілу, тыныстау жаттығуларын жасату. Ригалық әдіс бойынша сауықтыру. (дене жаттығулар мен белсенділігі) Киімдерін реттілікпен өздігінен киіну. Түймелерін қадау, сырмаларын сыру, аяқ киімдерін дұрыс киюді үйрету. Қыз балалардың шаштарын тарауға үйрету. (өзіне-өзі қызмет ету дағдылары, ірі және ұсақ моториканы дамыту) Қолдарын жуу, құрғатып сүрту, сүлгіні өз орнына іліп қоюды үйрету.(мәдени-гигиеналық дағдылар).			
Бесін ас	Кезекшілердің жұмысы (асхана құралдарын, майлықтарды үстелге қою, соңынан жинау) Таза және ұқыпты тамақтану. Тамақтану мәденетін қалыптастыру. Асты тауысып жеуге үйрету. (мәдени-гигиеналық дағдылар, өзіне-өзі қызмет ету, еңбек әрекеті)			
Балалардың дербес әрекеті (бөлу қимылды ойындар, үстел үстелі ойындары, бейнелеу әрекеті, кітаптар қарау және тағы басқа әрекеттер)	Саусак ойындарын ұйымдастыру. Міндеттері: Балаларға таным "қуыршақты жүргізу" техникасын қолдана отырып, олардың қатысу инеттерін дамыту Таныс ертегі қойылымын жасату. (сөйлеуді дамыту) Балалардың дербес әрекеті құрастыру және шығармашылық жұмыстары (құрастыру, мүсіндеу, сурет салу)	Өзінің дене бөліктерін бағдарлау және атау (бас, аяқтар, қолдар). Міндеттері: Еңбек құралдарын оң қолмен солдан оңға қарай орналастыру (математика негіздері) «Оп оңай! Еңбек бәрін жеңбек» тақырыбында фильм көру. Міндеттері: Өз ойларын айтқызу. Топтағы тазалық жұмысын жоспарлап қатысу. (көркем әдебиет)	Міндеттері: Жапырақта рмен композицияны құрастыру кезінде заттар мен нысандардың көлемі бойынша арақатынасын ескеру; (жапсыру) Міндеттері: Таныс ертегінің кейіпкерлерінің бейнелерін сомдауға қажетті дауыс ырғағы және тілдің қарқынын қолдану дағдыларын қалыптастыру	Балалардың қалауы бойынша дербес әрекеттер. Міндеттері: Құрастыру және шығармашылық бағытында кітаптар қарау, әңгімелесу (сурет салу, құрастыру, мүсіндеу, жапсыру) Бестемше ойынын ойнату.

			(сөйлеуді дамыту, көркем әдебиет)		
Балалармен жеке жұмыс	«Жемістер» тақпағын қайталау. Максаты: артикуляциялық жаттығу жасау арқылы дұрыс айтқызу. (сөйлеуді коммуникативтік қызмет)	«Бұл қашан болады?» Максаты: арқылы үйрете балалардың өз ойын еркін жеткізе білуге дағдыландыру. Қабылдауын жаңғырту. №3 картотека	«Көңілді пішіндер» Максаты: үзік сурет арқылы әңгімелеуге сөзсіздіктерді қарындашпен бастырып, ұсақ қолшышақты моторикасын дамыту, пішіндерді үстінен бастырып, қарындашпен жазуды үйрету.	«Ермексазбен жұмыс» Максаты: ермексазбен жұмыс істегенде бойынша әр затын атып жәнәсұрау арқылы оладан дұрысшағын әңгіме құрастыруға, пайдалнуды үйрету. Шымшу әдісімен үйрету. Кеңінен таныстыру.	Суретпен жұмыс. Максаты: берілген сурет бойынша әр затын атып жәнәсұрау арқылы оладан дұрысшағын әңгіме құрастыруға, байланыстырып сөйлеуге үйрету.
Кешкі ас	Ересектің бақылауымен бетін, қолдарын ластанған кезде және тамақтың алдында өз бетінше жуу, беті мен қолын жеке орамалмен құрғатып сүрту, ересектің көмегімен өзін ретке келтіруін қалыптастыру. Өз орнын тауып отыру. Үстел басында қарапайым мінез-құлық дағдыларын қалыптастыру: нанды үгітпеу, тамақты ауызды жауып шайнау, ауызды тамаққа толтырып сөйлемей. Тамақтанғаннан кейін алғыс айтуды үйрету, балаларға табиғи ресурстардың шектеулі екенін түсіндіру, суды, жарықты, үнемдеуге үйрету. Мәдени-гигиеналық дағдылар, өзіне-өзі қызмет ету, кезекшілердің еңбек әрекеті, «Үнемді тұтыну» Адал азамат біртұтас тәрбие бағдарламасы				
Серуенге дайындық	Киімдерін реттілік сақтап дұрыс киінуге үйрету. Достарына көмектесу. Қатармен жұптасып жүруді, қатарды бұзбауды үйрету. Таза ауада қандай ойындар ойнайтынын балалармен жоспарлау. (сөйлеуді дамыту, өзіне-өзі қызмет ету дағдылары, ірі және ұсақ моториканы дамыту).				
Серуен	Пішіндер әні. «Торғай» тв (музыка) Еркін ойындар	Балалардың қалауы бойынша жапсыру әрекеті. Еркін тақырыпта (жапсыру) Еркін ойындар	Бөлшектерді бекіту тәсілдері мен ғимарат жасау туралы білімдерін жетілдіру (құрастыру) Еркін ойындар	Футбол. Берілген бағытта допты домалату. Допты аяқтарымен бір-біріне домалату; (дене шынықтыру) Еркін ойындар	

Сереккем оралу	Топқа оралу кезінде жылдам қатарға тұруды дағдыландыру. Асықпай бір-бірін итермей жүруді үйрету. Топта қиетін аяқ киімдерін өз бетінше ауыстырып, киімін қалыптастыру. Жұмбақтар шешу, өлеңдер, әндер жанытпаулар, санамақтар және т.б. жаттау (көркем әрекет, дербес ойын әрекеті).
Көңілі не	Ересектің бақылауымен бетін, қолдарын ластанған кезде және тамақтың алдында өз бетінше жуу, беті мен қолын жеке орамалмен қарғытып сүрту, ересектің көмегімен өзін ретке келтіруін қалыптастыру.Өз орнын тауып отыру. Үстел басында қарапайым мінез-құлық дағдыларын қалыптастыру: нанды үтітпеу, тамақты ауызды жауып шайнау, ауызды тамаққа толтырып сөйлемей. Тамақтанып болғаннан кейін алғыс айтуды үйрету,балаларға табиғи ресурстардың шектеулі екенін түсіндіру, суды, жарықты, үнемдеуге үйрету. Мазен-гигиеналық дағдылар, өзіне-өзі қызмет ету, кезекшілердің еңбек әрекеті, «Үнемді тұтыну» Адал азамат біртұтас тәрбие бағдарламасы.
Балалардың дербес іс-әрекеті	Балалардың әр-түрлі іс-әрекеттері жүзеге асырылады (ойын, қозғалыс, танымдық, шығармашылық, зерттеу, эксперименттік, еңбек, дербес)
Балалардың үйге қайтуы	Балаларды ата-анасына жолы қарсы алып, тапсыру.Ата-аналарға баланың күн ішіндегі көңіл-күйі, жетістігі, іс-әрекеті туралы қысқаша ақпарат беру.Балалардың жеке заттарын (киім, аяқ киім, қолөнер жұмыстары) дайындап беру.Ата-анамен бала тәрбиесіне байланысты қысқа кеңес беру.Балалардың қауіпсіздігін қадағалау (ата-анасына немесе сенімді адамға ғана тапсыру). Қоштасу дәстүрін қалыптастыру (амандасу, «сау болыңыз» деп айту).
Үсыныс.	

Әзіккер: Бейі Захарова Н.Н

«Ортеке» ересектер тәрбиешілері:

Нур Дуанбаева Ж.Е.
Сей Сесениа .Б

Тәрбиелеу-білім беру процесінің циклограммасы
Қазан айы 2024 жыл 5 апта

Күн тәртібінің кезеңдері	Дүйсенбі 28.10.2024	Сейсенбі 29.10.2024	Сәрсенбі 30.10.2024	Бейсенбі 31.10.2024	Жұма 01.11.2024
Бақаларды қабылдау	Балаларды арнайы жасалған күлімдеген күн стикерімен қарсы алу, ыстық мейірімге баулу. Амандасу дағдысын пысықтау. Баланың бүгінгі көңіл күйі, оны не қызықтыратыны туралы сұрау, баланың жеке пікірін білдіруге баулу. Далада қандай ауа райы болып тұрғанын сұрау. Тоңды ма сұрау (сөйлеуді дамыту). Апта дәйексөзі: Алтын алма, алғыс ал, Алғыс деген - ел сыйы. Мақат				
Ата-аналармен немесе баланың басқа заңды өкілдерімен, кеңес, әңгімелесу	Бала тәрбиесі жөнінде ата-аналарға кеңес беру				
Балалардың дербес әрекеті (бау қимылды, үстел үсті ойындары, бейнелеу іс-әрекеті, кітаптарды қарау және басқалар)	Өнер орталығында сурет салу, суретті карточкаларды бояу, Табиғи құрастыру материалдарымен құрастыру, кітаптарды қарау, еңбек әрекеті бойынша әңгімелесу Табиғат бұрышындағы тірі объектілерге күтім жасауға арналған құралдар туралы білімдерін қалыптастыру (қоршаған ортамен танысу) Балалармен жеке жұмыс. Алтын алма, алғыс ал, Алғыс деген - ел сыйы. Мақалын жеке балалармен әңгімелесу арқылы түсіндіру.				
	«Өзіңе қалай көмектесесің» Міндеттері: тақырыбында әңгімелесу, суреттер қарау. Өз өзіңе қызмет ету дағдыларын пысықтау.	«Топтағы жануарларды жүшпенкою» Міндеттері: жүшпенкою арқылы оларды санамай-ақ салыстыру негізінде теңнemesетeң еместігін анықтай білуді меңгерту. (математика негіздері)	«Ересек адамдарға біз қалай көмектесеміз?» Міндеттері: Мысалы анамыз бен әжемізге? Балалардың пікірлерін тыңдау.	Топтабалаларарасында достық қарым-қатынасты тәрбиелеу. Мінез-құлық мәдениеті мен сыпайы қарым-қатынас негіздерін қалыптастыруды жалғастыру Топта балалармен шағын	«Кішкентай бағбан» әңгімесін оқып беру. Міндеттері: Мазмұнын түсінуге және олардың мазмұнын қайталап айтуда сюжет желісінің реттілігін сақтауға үйрету. (көркем әдебиет)

	<p>Әңгемелесу барысында дауысты, дауыссыз дыбыстарды дұрыс айту дағдыларын бекіту (сөйлеуді дамыту)</p> <p>Бестемше ойынның ойынуы.</p>		<p>Суреттер бойынша толықтырып әңгімелету. Артикуляциялық аппаратты жетілдіру. (сөйлеуді дамыту, көркем әдебиет)</p>	<p>ойын орталықтарында еркін ойындарды ұйымдастыру, үстел үсті ойындары (пазлдар, суретті карточкалар, дидактикалық ойындар)</p>	
Ертеңгілік жаттығу	<p>Қазан айына арналған таңертеңгі жаттығуларды орындату (Жалпы дамытушы жаттығулар, қимыл белсенділігі, ойын әрекеті)</p>				
Таңғы ас	<p>Таңғы ас алдында, дәретханаға барғаннан кейін, ластанған кезде қолды өз бетін шесабынмен жууға үйрету. Қолорамалды пайдалана білуді бекіту. (мадени-гигиеналық дағдылар, өзіне-өзі қызмет ету, кезекшілердің еңбек әрекеті) Тамақтану әдебін сақтау. Тамақты асықпай шайнау, асхана құралдарын (қасық, шанышқы), майлықты дұрыс қолдану, тамақтанып болғаннан кейін ауызды шаю. Өз-өзіне қызмет жасау дағдыларын жетілдіру. Кезекшілікті ұйымдастыру.</p>				
Ұйымдастырылған іс-әрекетке дайындық	<p>Шаттық шеңбері «Сәлем сәлем» видеодағы әнді бірге айтып, іс әрекетті қайталау. Қимылдарды музыкамен сүйемелдеу арқылы орындату. Балалардың сезінген әсерлерімен, жаңалықтармен бөлісу. Өзіңе қалай көмектесесің? Балалардың ойынтыңдау. Ал өзгелерге қалай көмектесуге болатынын сұрау? Бірлескен жоспарларды, мәселелерді талқылау, қызығушылықтары бойынша әрекет түрін таңдау, ережелер туралы келісу және т. б. (сөйлеуді дамыту)</p>				
Ұйымдастырылған іс-әрекеттер		<p>Физикалық даму Дене тәрбиесі Жалпы дамытушы жаттығулар Қолды кеуденің алдына қою, желкеге қою арқа және кеуде</p>	<p>Шығармашылық дағды Музыка «Жылдам және баяу музыка» Ұйымдастыру кезеңі Балалар орындарынан</p>	<p>Шығармашылық дағды Музыка «Жылдам және баяу музыка»</p>	<p>Қазақ тілі «Туған өлкем» Тілдік дамытушы орта: Шеңберде отырып туған ауыл, көше, үй туралы</p>

	<p>Бұлшықеттерін дұрыс ұстауға үйретеді.</p> <p>Иықтарды түзету, оңға-солға жай бұрылу.</p> <p>Екі аяқпен жартылай отырып тұру аяқ бұлшықеттерін нығайту, тепе-теңдікті сақтау қабілетін арттыру.</p> <p>Негізгі қимыл 10 метрге дейін тура бағытта еңбектеу.</p> <p>Келергілер арасымен еңбектеп өту ептілік пен бағдарлауды дамыту.</p> <p>Өртүрлі биіктіктегі келергілерден өту арқылы қимылды нақты орындауға үйрену.</p> <p>Қимылды ойын «Кім тез еңбектейді?» белгі бойынша басталып, мәреге дейін еңбектеп жарысу.</p> <p>Ойын шапшаңдықты, күшті және өзіне деген сенімділікті арттырады.</p> <p>Ырғақтық жаттығу «Қол шалалақтаймыз» музыка ырғағымен шалалақтау, қолды жоғары-төмен қозғалту.</p> <p>Ырғақ сезімін, есту қабілетін және қозғалыс үйлесімділігін дамытады.</p> <p>Шынықтыру элементі Ауа ваннасы бөлмеде қысқа</p>	<p>тұрып шеңберге жиналады.</p> <p>Амандасу әні орындалады.</p> <p>Музыка тыңдау Жылдам және баяу әуен тыңдау.</p> <p>Иллюстрация: – Жылдам әуен – жүгіріп жүрген бала – Баяу әуен – ұйықтап жатқан бала</p> <p>Балалар музыкаға сәйкес қозғалысты таңдайды.</p> <p>Ән айту Әннің жылдам бөлігін – ойнақы, Баяу бөлігін – созып айту.</p> <p>Музыкалық қозғалыстар Маршпен жүру, қолды айналдыру, баспен оң-солға жеңіл бұрылу.</p> <p>Аспапта ойнау Асатаяқпен жылдам және баяу ритм соғу.</p> <p>Тәрбиеші үлгі көрсетеді.</p> <p>Қоштасу Қол бұлғау,</p> <p>Физикалық даму Дене тәрбиесі</p> <p>Жалпы дамытушы жаттығулар Қолды кеуденің алдына қою, желкеге қою арқа</p>	<p>Ұйымдастыру кезеңі</p> <p>Балалар орындарынан тұрып шеңберге жиналады.</p> <p>Амандасу әні орындалады.</p> <p>Музыка тыңдау Жылдам және баяу әуен тыңдау.</p> <p>Иллюстрация: – Жылдам әуен – жүгіріп жүрген бала – Баяу әуен – ұйықтап жатқан бала</p> <p>Балалар музыкаға сәйкес қозғалысты таңдайды.</p> <p>Ән айту Әннің жылдам бөлігін – ойнақы, Баяу бөлігін – созып айту.</p> <p>Музыкалық қозғалыстар Маршпен жүру, қолды айналдыру, баспен оң-солға жеңіл бұрылу.</p> <p>Аспапта ойнау Асатаяқпен жылдам және баяу ритм соғу.</p> <p>Тәрбиеші үлгі көрсетеді.</p> <p>Қоштасу Қол бұлғау,</p>	<p>өңгімелесу.</p> <p>Өңгімелесушінің сөзін бөлмей, кезекпен сөйлеуді үйрету.</p> <p>Сөйлеудің дыбыстық мәдениеті: <i>Ө, қ</i> дыбыстарын сөз ішінде анық айту: өлке, өзен, қырат, қонақ.</p> <p>Фонематикалық естуді дамыту үшін: – «Ө» дыбысы бар сөзді көтер (алақаныңды көтер) – «Қ» дыбысы бар сөзді бүк</p> <p>Сөздік қор: Жаңа сөздер: <i>өлке, өзен, ауыл, көше, мекен.</i></p> <p>Шағын жазылтпаш: Өзен өтіп, өрге шықтым.</p> <p>Грамматикалық құрылым: Болымсыз түр: – «Бұл ауыл емес» – «Мен суды ішпеймін»</p> <p>Байланыстырып сөйлеу: «Менің өлкем» суреттеріне қарап 2–3 сөйлеммен өңгімелеу.</p> <p>Мысалы: <i>«Біздің ауылда өзен бар. Қоқ төбе биік.»</i></p> <p>Ойын: «Өлкеге саяхат» Балалар карта-суреттер арқылы өзен, тау, көше, үйді табады. Педагог сұрайды: «Өзен қайда?».</p>
--	------------------------------------------------------------------------------------------------------------------------------------------------------------------------------------------------------------------------------------------------------------------------------------------------------------------------------------------------------------------------------------------------------------------------------------------------------------------------------------------------------------------------------------------------------------------------------------------------------------------------------------------------------------------------------------------------------------------------------------------------------------------------------------------------------------------------------------------------------------------------------------------------	-------------------------------------------------------------------------------------------------------------------------------------------------------------------------------------------------------------------------------------------------------------------------------------------------------------------------------------------------------------------------------------------------------------------------------------------------------------------------------------------------------------------------------------------------------------------------------------------------------------------------------------------------------------------------------------------------------------------------------------------------------------------------	--------------------------------------------------------------------------------------------------------------------------------------------------------------------------------------------------------------------------------------------------------------------------------------------------------------------------------------------------------------------------------------------------------------------------------------------------------------------------------------------------------------------------------------------------------------------------------------------------------------------------------------------------------------------------------	-----------------------------------------------------------------------------------------------------------------------------------------------------------------------------------------------------------------------------------------------------------------------------------------------------------------------------------------------------------------------------------------------------------------------------------------------------------------------------------------------------------------------------------------------------------------------------------------------------------------------------------------------------------------------------------------------------------------------------------------------------------------------------------------------------------------------------------------------------------------------------------------------------------

		<p>накты жеңіл кннммен кнмнмдду.</p> <p>Тннмс алу жаттыгуларм: терен тннмс алып, бау шыгару.</p> <p>Дидактикалык ойын «Коленкесн тап»</p>	<p>және кеуде бұлшыкеттерн дұрыс ұстауға үйретеді.</p> <p>Иыктарды түзету, онга-солға жай бұрылу.</p> <p>Екі аякпен жартылай отырып тұру аяқ бұлшыкеттерн нығайту, тепе-теңдікті сақтау қабілетн арттыру.</p> <p>Негізгі кнмнм 10 метрге дейн тура бағытта еңбектеу.</p> <p>Кедергілер арасымен еңбектеп өту ептілік пен бағдарлауды дамыту.</p> <p>Өртүрлі бннктіктегі кедергілерден өту арнаулы кнмнмдды накты орындауға үйрену.</p> <p>Қнмнмдды ойын «Кім тез еңбектейді?» белгі бойынша басталып, мәреге дейн еңбектеп жарысу.</p> <p>Ойын шапшаңдықты, күшті және өзіне деген сенімділікті арттырады.</p> <p>Ырғақтық жаттыгу «Қол шапалақтаймыз» музыка ыргағымен шапалақтау, қолды жоғары-төмен қозғалту.</p> <p>Ырғақ сезімін, есту қабілетн және қозғалыс үйлесімділігн дамытады.</p>	<p>балалар көрсетеді.</p> <p>Физикалык дағды</p> <p>Дене тәрбнесі</p> <p>Жалпы дамытушы жаттыгулар</p> <p>Екі аяқты айкастырып тұру және отыру қнмнмдды үйлестіріп орындауға үйретеді.</p> <p>Аяқтың ұшымен тұрып созылу бұлшыкеттерді созу, дене созылғыштығын арттыру.</p> <p>Қолды жоғары көтеріп жеңіл айналдыру жаттыгулары.</p> <p>Негізгі кнмнм Гимнастикалык қабырғаға өрмелеу және түсу (1,5 м).</p> <p>Қолдың күшн дамыту, сатыларды ретпен пайдалану.</p> <p>Өрмелеу кезінде тепе-теңдікті сақтау және қауіпсіздікке назар аудару.</p> <p>Қнмнмдды ойын «Күн мен жел» «күн» дегенде балалар жүгіреді, «жел» дегенде енкейіп, қозғалысты баяулатады.</p>
--	--	--------------------------------------------------------------------------------------------------------------------------------------------------	---------------------------------------------------------------------------------------------------------------------------------------------------------------------------------------------------------------------------------------------------------------------------------------------------------------------------------------------------------------------------------------------------------------------------------------------------------------------------------------------------------------------------------------------------------------------------------------------------------------------------------------------------------------------------------------------------------------------------------------------------------------------------------------------------------------------------------	--------------------------------------------------------------------------------------------------------------------------------------------------------------------------------------------------------------------------------------------------------------------------------------------------------------------------------------------------------------------------------------------------------------------------------------------------------------------------------------------------------------------------------------------------------------------------------------------------------------------------------------------------------------------------------------

			<p>Шынықтыру элементі Ауа ваннасы бөлмеде қысқа уақыт жеңіл киіммен қимылдау. Тыныс алу жаттығулары: терең тыныс алып, бау шығару. Дидактикалық ойын «Қалаңкесін тап»</p>		<p>Ойын қиялды, зейінді және жылдам әрекет ету қабілетін дамытады. Спорттық жаттығу Шанамен жұптасып сырғанау. Бірін-бірі итеріп жылжыту, серіктеспен әрекеттесу дағдыларын қалыптастыру. Салауатты өмір салты «Денсаулық зор байлық» тақырыбындағы шағын түсіндіру. Дұрыс тамақтану, қозғалыс, тазалық және таза ауада серуендеудің маңызы туралы айту. Инабаттылық тәрбие</p>
<p>«Үй» Мақсаты: Өзімізге әр түрлі заттардан үй құрастырып аламыз. Міндеттері: Балаларды топқа бөліп, қалаулары бойынша үй құрастырту. (құрастыру)</p>	<p>«Түлкі мен ешкі» ертегісін оқып беру. Мақсаты: Кейіпкерлерге жанашырлық танытуды, ондағы әрекеттердің дамуын қалағалау Міндеттері: ертегіні үстел үсті театры арқылы айтып беру дағдыларын дамыту. Ертегі желісі бойынша сұрақтарға жауап беру. (көркем әдебиет)</p>	<p>Қазақ тілі Қоршаған ортадағы заттар мен өсімдіктердің, жануарлардың, құстардың, табиғат құбылыстарының, тұрмыстық заттардың атауларын білдіретін сөздерді түсіну және атаудағыларын қалыптастыру.</p>	<p>«Заттар әлемі». Мақсаты: Айналасындағы заттарды атау арқылы сөздік қорды кеңейту: тұрмыстық заттар және қоршаған орта заттарының қолданылу маңызын түсіндіру. Міндеттері: Күнделікті өмірде жиі қолданатын заттар туралы</p>	<p>Ертегідегі ағаштарды биіктігі бойынша салыстыру (математика негіздері)</p>	

				өңгімелесу. (сөйлеуді дамыту) Балалардың қалауы бойынша сол заттардың (суретін салу, қағаздан кнйп жапсыру).	
2-ші тапқы өк	Балаларды үстел басында дұрыс отыру, үстелге қойылған ыдыстар мен заттарды таныстыруды жалғастыру балаларға табиғи ресурстардың шектеулі екенін түсіндіру, суды, жарықты, үнемдеуге үйрету. Мәдени-гигиеналық дағдылар, өзіне-өзі қызмет ету, көмекшілердің еңбек әрекеті, «Үнемді тұтыну» Адал азамат біртұтас тәрбие бағдарламасы.				
Серуенге дайындық	Балалардың дербес қимыл белсенділігі үшін жағдай жасау, спорттық - ойын жабдықтары мен спорттық құрал-жабдықтарды дұрыс пайдалану туралы өңгімелесу. Балалардың өз-өзіне қызмет ету дағдыларын дамыту. Шафтарынан киімдерін ретімен алып, дұрыс киіну және достарына киінуіне көмектесу дағдыларын қалыптастыру. (сөйлеуді дамыту, өзіне-өзі қызмет ету дағдылары, ірі және ұсақ моториканы дамыту).				
Серуен	Тұрмыстықзаттарға қызығушылықты дамыту. Оларды пайдаланып сурет салу құралдарын ойлап табу. (сурет салу) Ермексаздың өздерінің қолданатын заттарын мүсіндеу. Мүсінделген заттың фигураларды бетін тегістеуге үйрету. (мүсіндеу) Қимылды ойын: «Кім жылдам»	Велосипед тебу: екі немесе үш дөңгелекті велосипед тебу; оңға, солға бұрылу. (дене шынықтыру) Еңбек. Максаты: Жапырақтарды ағаштардан түскен дәндерді жинау, қыстайтын құстарға жем бергізу. (қоршаған ортамен танысу) Балалардың жақсы көретінін әнін айтықзу, билету. (музыка)	Еңбек. Максаты: Аула сыпырушыға көмектесу. Берілген тапсырмаларын ұқыпты орындауды үйрету. (қоршаған ортамен танысу) Өздерімен алып шыққан ойыншықтарға зерттеу жүргізу. Тенуғымның екітәсілменсаны бойынша кем топқа бір затты қосу немесе артық топтан алып тастау арқылы қалыптастыру.	Алып шыққан ойыншықтармен жеке және топтық ойын «қанша болды?», «қаншасы қалды?» сұрақтарын қою арқылы. (математика негіздері) Қағаздан құрастыруға үйрету: қағаздың парағын ортасынан бүктеп, шиыршықтап, ілмекке айналдыра білуін дамыту (құрастыру)	Еңбек. Максаты: Бағбандықты біздің балабақшада ұйымдастыруға бола ма? Сендерде үйде әкелеріңе көмектесесіңдер ме? Үйде қандай жұмыстар жасайсыңдар? Балалардың ойларын тыңдау. Ағаштарға күтім жасау. (қоршаған ортамен танысу) Құмда табиғи құбылыстарды бейнелеу (сурет салу) Қимылды ойын

	Бақылау. «Жас метеоролог» Максаты: жауған жаппыр деңгейін анықтау. Алдыңғы аптамен салыстыру. Желдің бағытын анықтау.	Қимылды ойын «Жалауға қарай жүгір»	(математика негіздері) Қимылды ойын «Тышқандар мен мысықтар»	Қимылды ойын «Өз «Үйінді тап»	«Кешікпе»
Серуеннен оралу	Топқа оралу кезінде жылдам қатарға тұруды пысықтау. Өз –өзіне қызмет ету дағдыларын жетілдіру. Топта қиетін аяқ киімдерін өз бетінше ауыстырып, киюін қалыптастыру. Өлеңдер, әндер жаңылтпаштар, санамақтар және т.б. жаттату (көркем әрекет, дербес ойын әрекеті).				
Түскі ас	Түскі ас алдында гигиеналық шараларды орындау: қолды дұрыс жуу, өз орамалының орнын білу, қолды дұрыс сүрту, орамалды ілу. Табиғи ресурс сута ұқыпты қарауды қалыптастыру Кезекшілердің жұмысы (асхана құралдарын, майлықтарды үстелге қою) Тамақтану (өз орнын білу, дұрыс отыру, асхана құралдарын дұрыс ұстай білу, ұқыпты тамақтану, сөйлеспеу, алғыс айту) (мәдени-гигиеналық дағдылар, өзіне-өзі қызмет ету, еңбек әрекеті)				
Күндізгі ұйқы	Тамақтан соң ауыздарын сумен шаюды қалыптастыру. Киім түймелерін, сырмаларын өздігінше ағыту. Киімдерін ұқыпты орындыққа іліп (немесе арнайы сөреге) қоюды үйрету. Өзі төсек орнын тауып жатуды үйрету. (өзіне-өзі қызмет ету дағдылары, ірі және ұсақ моториканы дамыту) Балалардың тыныш ұйықтауына жағымды жағдай жасау. Ұйқыға жатқызу. Балаларға әңгімелер оқып беру және жайлы музыка қою (көркем әрекет) «Күй күмбірі» - балалардың бойында музыканы тыңдауға қызығушылықтарын, музыканы эмоционалды қабылдауды, түсінуді, қадірлей білуді қалыптастыру				
Біртіндеп ұйқыдан ояту, Сауықтыру шаралары	Өз орындарында отырып керілу, тыныстау жаттығуларын жасату. Ригалық әдіс бойынша сауықтыру. (дене жаттығулар мен белсенділігі) Киімдерін реттілікпен өздігінен кию. Түймелерін қадау, сырмаларын сыру, аяқ киімдерін дұрыс киюді үйрету. Қыз балалардың шаштарын тарауға үйрету. (өзіне-өзі қызмет ету дағдылары, ірі және ұсақ моториканы дамыту) Қолдарын жуу, құрғатып сүрту, сүлгіні өз орнына іліп қоюды үйрету.(мәдени-гигиеналық дағдылар).				
Бесін ас	Кезекшілердің жұмысы (асхана құралдарын, майлықтарды үстелге қою, сонынан жинау)				

	Таза және ұқыпты тамақтану. Тамақтану мәденетін қалыптастыру. Асты тауысып жеуге үйрету. Өз өзіне қызмет ету дағдыларын пысықтау. (мәдени-гигиеналық дағдылар, өзіне-өзі қызмет ету, еңбек әрекеті) Шамасы келетін жұмысты орындау кезінде балалардың бастамасын қолдау: бөлме өсімдіктеріне күтім жасау, оларды суару (қоршаған ортамен танысу)				
Балалардың дербес әрекеті (бау кымылды ойындар, үстел үсті ойындары, бейнелеу әрекеті, кітаптар қарау және тағы басқа әрекеттер)	«Күз мезгілі» Міндеттері: Балалардың назарын терезеге аударту. Ауа райы туралы сұрау. Өздері еңбектеніп жинаған жапырақ, жаңғақ дәндер мен бұталарды пайдаланып топқа сәндік композицияны құрастыру. Құрастыру кезінде заттар мен нысандардың көлемі бойынша арақатынасын ескеруді жетілдіру. (жапсыру) «Жылы» Міндеттері: Балаларға жылы, оның әртүрлі түстегі, пішіндегі, өлшемдегі заттардан тұратын дық туралы түсінік беру. «Кім тез жинайды»	Міндеттері: Балалардың дербес құрастыру әрекеті негізінде, құрастыруға қолданған құрылыс бөлшектерін ажырату (текше, пластина, кірпіш, блок) және атау, оларды сапасы, көлемі мен пішіні бойынша таңдау, өз бетінше ойдан құрастыруға мүмкіндік беру. (құрастыру) «Кітаптарды қарау». Міндеттері: Суреттер бойынша ойдан ертегі құрастыру. Ызың және үнді (р, л) дыбыстарды анық айтуға жаттықтыру (Сөйлеуді дамыту) Балалардың қалауы бойынша «Түлкі мен ешкі» ертегі желісі бойынша шығармашылықпен жұмыстар жасауын	Балаларды орталықтарға бөлу. Міндеттері: «Анасының көмекшісі» тақырыбындағы композицияны жапсыру. Ұсақ элементтерді тәрбиешінің көмегімен желімдеуді үйрету. (жапсыру) Балалардың қалауы бойынша сурет салу. (сурет салу) Бірнеше бөліктерден заттарды мүсіндеу, оларды орналастыру (мүсіндеу).	«Қарт адамдар мен кішкентай балаларға қалай көмектесеміз?» Міндеттері: Тақырыбын да әңгімелесу. Қарапайымдылыққа, мейірімділікке және әділдікке ересектерге құрмет көрсетуге, кішілерге көмектесуге тәрбиелеу. (қоршаған ортамен танысу) Міндеттері: Ойдан құрастырып мүсіндеу. Мүсіндеуде қауіпсіздікке режелерін сақтауын жетілдіру. (мүсіндеу) Міндеттері: Ойыншықтарға қызығушылықты дамыту. Олардың суретін салдырту. (сурет салу)	«Ғажайып қоржын» ойынын ойнату әр бала қоржыннан бір зат аладырту. Мақсат: Содан соң сол заттардың атауларын, олардың бөліктері мен жасалған материалдарды, материалдардың белгілі және белгісіз қасиеттеріне тауын ұйымдастыру. (сөйлеуді дамыту) Міндеттері: Қоржыннан алған затқа қарап пропорцияларды сақтау, бөліктерді біріктіру дағдыларын жетілдіріп мүсіндейді. (мүсіндеу) Ұжымдық жұмыс. Қоржыннан шыққан заттар. Алдымен қызбетінде заттың бейнелерін құрастырып, содан

	ойыны арқылы, топтағы ойыншықтардан жылы жасату. (математика негіздері)	дамыту. (жапсыру және сурет салу, мүсіндеу)			кейін оны желімдеуді меңгерту (жапсыру) Міндеттері: Қағаздан құрастыруға үйрету: қағаздың арағын ортасынан бүктеп, шыыршықтап, ілмекке айналдыра білуін дамыту. (құрастыру)
Балалармен жеке жұмыс	Жемістер» тақпағын қайталау. Мақсаты: артикуляциялық жаттығу жасау арқылы г әрпін дұрыс айтқызу. (сөйлеуді дамыту, коммуникативтік қызмет)	Нұрәли Ислам Алиджанұлы «Бұл қашан болады?» Мақсаты: сурет арқылы өңгімелеуге үйреті отырып, балалардың өз ойын еркін жеткізе білуге дағдыландыру. Қабылдауын жаңғырту. №3 картотека	«Көңілді пішіндер» Мақсаты: сызықтарды қарындашпен бастыра отырып, ұсақ қол моторикасын дамыту, пішіндерді үстінен бастырып, қарындашпен жазуды үйрету.	Елшәтұлы Бакбер «Ермексазбен жұмыс» Мақсаты: ермексазбен істегенде бойынша әр затын атын жәнәсұрау арқылы оладан дұрысшағын әңгіме құрастыруға, үйрету. Шымшу адісімен үйрету.	Серікбек Санжар Суретпен жұмыс. Мақсаты: берілген сурет бойынша әр затын атын жәнәсұрау арқылы оладан дұрысшағын әңгіме құрастыруға, үйрету. байланыстырып сөйлеуге үйрету.
Кешкі ас	Ересектің бақылауымен бетін, қолдарын ластанған кезде және тамақтың алдында өз бетінше жуу, беті мен қолын жеке орамалмен құрғатып сүрту, ересектің көмегімен өзін ретке келтіруін қалыптастыру. Өз орнын тауып отыру. Үстел басында қарапайым мінез-құлық дағдыларын қалыптастыру: нанды үгітпеу, тамақты ауызды жауып шайнау, ауызды тамаққа толтырып сөйлемей. Тамақтанғаннан кейін алғыс айтуды үйрету, балаларға табиғи ресурстардың шектеулі екенін түсіндіру, суды, жарықты, үнемдеуге үйрету. Мәдени-гигиеналық дағдылар, өзіне-өзі қызмет ету, кезекшілердің еңбек әрекеті, «Үнемді тұтыну» Адал азамат біртұтас тәрбие бағдарламасы.				
Серуенге дайындық	Серуенге қызығушылық туғызу. Киімдерін реттілік сақтап дұрыс киінуге үйрету. Достарына көмектесу. Қатармен жұптасып жүруді, қатарды бұзбауды үйрету. Таза ауада қандай ойындар ойнайтынын балалармен жоспарлау. (сөйлеуді дамыту, өзіне-өзі қызмет ету дағдылары, ірі және ұсақ моториканы дамыту).				
Серуен	Дидактикалық ойын «Бұл қай кезде болады?»	Балалар қалауымен түрлі ойындар ұйымдастыру.	Сызбаны (карточкаларды) қолданып, ірі және ұсақ	Ырғақты би қимылдарын жасату, өңге қосылып айту	Еркін ойындар ойнау. Ойындарда физикалық қасиеттерді (жылдамдық, күш)

	Жыл мезгілдерінің әр түрлі бейнесі бейнеленген суреттерді көрсетіп, қай кезде болатынын сұрау. (көркем әдебиет) Ырғақты би қимылдарын жасау, өңге қосылып айту (музыка) Ұлттық ойын «Хан талапай»	Еркін ойындар Ұлттық ойын «Сақинажасыру»	жұрылыс материалынан құрастыру (құрастыру) Қимылды ойын «Трамвай»	(музыка) Балалардың сұранысы бойынша ертегі оқып беру (көркем әдебиет) Еркін ойындар Ұлттық ойын «Аркантарту»	шыдамдылық, икемділік, ептілік) дамыту. (дене шынықтыру) Ұлттық ойын «Күшсынаспақ»
Серуеннен оралу	Топқа оралу кезінде жылдам қатарға тұруды дағдыландыру. Асықпай бір-бірін ітермей жүруді үйрету. Топта киетін аяқ киімдерін өз бетінше ауыстырып, киюін қалыптастыру. Жұмбақтар шешу, өлеңдер, әндер жаңылтпаштар, санамақтар және т.б. жаттау (көркем әрекет, дербес ойын әрекеті) .				
Балалардың дербес іс-әрекеті	Балалардың әр-түрлі іс-әрекеттері жүзеге асырылады <i>(ойын, қозғалыс, танымдық, шығармашылық, зерттеу, эксперименттік, еңбек, дербес)</i>				
Балалардың үйге қайтуы	Қоштасудың қажеттігі туралы ескесалу, ересектердің әңгімесіне араласпауды дағдыландыру. Апта бойы жасалған жұмыстармен таныстырып отыру. «Өнегелі 15 минут» - балалардың ересектермен емін-еркін әңгімелесуі				
Усыныс.					

Әзіскер: Захира Захира И.И.

«Ортеке» ересектер тәрбиешілері:

Дуанбаева Дуанбаева Ж.Е.
Сессия Сессия .Б

Тәрбиелеу-білім беру процесінің циклограммасы
Қараша айы 2024 жыл 1 апта

Бұл тәртібінің кезеңдері	Дүйсенбі 04.11.2024	Сейсенбі 05.11.2024	Сәрсенбі 06.11.2024	Бейсенбі 07.11.2024	Жұма 08.11.2024
Балаларды қабылдау	Балаларды жағдайы көңіл күймен қарсы алу. Баланың балабақшаға деген қызығушылығын арттыру. Баладан қандай көңіл күймен келгенін стикер арқылы көрсетіп, сәлемдесуді пысықтау, баланы жеке пікірін білдіруге тарту (сөйлеуді дамыту). Жаңадан жасалған аяқтұрақты көрсетіп, ондағы көліктермен жол ережесін және қауіпсіздік ережесін сақтап ойнауына жағдай жасау. Апта дәйексөзі: «Дені саудың жаны сау»				
Ата-аналармен немесе баланың басқа заңды өкілдерімен, кеңес, шешімдер	Баланы өсіп, жетілген ересек бала ретінде қабылдау, оның ойын ашық білдіруге мүмкіндік беру, келісім білдіру, жеке басын құрметтеуді үйрету мәселелері бойынша кеңес беру				
Балалардың дербес әрекеті (бау қимылды, үстел үсті ойындары, бейнесу іс- әрекеті, кітаптарды қарау және басқалар)	Топта балалармен шағын ойын орталықтарында еркін ойындарды ұйымдастыру, үстел үсті ойындары. Пазлдармен үстел - үсті ойыны. Дидактикалық ойын: «Сияқты қалта», «Суретші қай жерде қателесті?», «Не жоқ?» . Өнер орталығында сурет салу, суретті кітапшаларды бояу. Табиғат бұрышындағы еңбек (бөлме өсімдіктеріне күтім жасату) Балармен жеке жұмыс. Қазақстан Республикасының Әнұранын орындау				
	«Кірқоймас» мультфильмін тамашалату. Міндеттері: Автор сөздерін айту, кейіпкердің мінезін беруді үйрету. (көркем әдебиет)	Әдеби шығармаларды мұқият тыңдауды үйрету. Міндеттері: Шынықтыр сен денені Теңізші боп егерде, Жүзем десең тереңде. Белден басып мұз-қарды, Кезем десең шыңдарды,	Міндеттері:Шығармашылық қиялды дамыту спорт алаңшасын жасау. Топтағы бар заттарды пайдаланып. (құрастыру)	«Геометриялық фигуралар» Міндеттері: (дөңгелек, үшбұрыш, төртбұрыш) түсінік бергізу. және денелерді (куб) танып, атай білуге үйрету. Спорттық қарқынды ойын құралдарының құрауды ұсыну.	«Денсаулық сақтау әдістері мен түрлері» туралы кітаптар қарап, түсінік бергізу. Міндеттері: Кітаптардағы суреттер арқылы ойдан ертегі құрауды ұсыну.

	Табиғаттағы ауа райының жағдайын бақылауға және бақылаудың нәтижелерін табиғат күн тізбесінде белгілеуге үйрету. (қоршаған ортамен танысу)	Түлеп ұшар жас қанат Болам десең космонавт, Шарлау үшін әуені, Қуат керек әуелі. Жігер керек, от керек. Ерлік керек, еп керек. Ол үшін ең керекті – Шынықтыр сен денені. <i>Т. Қанатбаев</i> (көркем әдебиет)	Бестемше ойынын ойнату.	қандай пішінге немесе ұқсайтынын анықтау, салыстыру. (математика негіздері) Құрастыру материалдарымен құрастыру ойындары, кітаптарды қарату. (сөйлеуді дамыту)	Тәрбиешімен бірге денеге әңгіменің бертегі мен әңгіменің басын, соның ойдан құрастыруға баулу. (қоршаған ортамен танысу) (көркем әдебиет)
Танертенгілік жаттығу	Қараша айына арналған танертенгі жаттығуларды орындату (Жалпы дамытушы жаттығулар, қимыл белсенділігі, ойын әрекеті).				
Таңғы ас	Таңғы ас алдында қолдарын сумен сабындап жуу мәдениетін қалыптастыру. (мәдени-гигиеналық дағдылар, өзіне-өзі қызмет ету, кезекшілердің еңбек әрекеті) Оз орнын тауып отыру. Таза және ұқыпты тамақтануды, қасықты дұрыс ұстауды, тамақтанған кезінде аузын жауып отырып, асықпай әбден шайнауды үйрету. Тамақтанып болғаннан кейін алғыс айтқызу, ас қайырту. (сөйлеуді дамыту)				
Ұйымдастырылған іс-әрекетке дайындық	Таңғы жыйын. Балаларға жиналыстарымен бөліседі, жақсы тілектер тілеуді ұйымдастыру. «Денсаулық дегеніміз не?» тақырыбында әңгімелесу. «Дені саудың жаны сау» деген нені білдіреді ойларын сұрау. Суреттер арқылы түсіндіру. Бірлескен жоспарларды, мәселелерді талқылау, қызығушылықтары бойынша әрекет түрін таңдау, ережелер туралы келісу және т. б. (сөйлеуді дамыту)				
Ұйымдастырылған іс-әрекеттер		Физикалық даму Дене тәрбиесі Жалпы дамытушы жаттығулар Қолды кеуденің алдына қою, желкеге қою арқа және кеуде бұлшықеттерін дұрыс ұстауға үйретеді. Иықтарды түзету, оңға-солға жай бұрылу. Екі аяқпен жартылай отырып	Шығармашылық дағды Музыка «Жылдам және баяу музыка» Ұйымдастыру кезеңі Балалар орындарынан тұрып шеңберге жиналады. Амандасу әні орындалады. Музыка тыңдау Жылдам және баяу әуен тыңдау.	Шығармашылық дағды Музыка «Жылдам және баяу музыка» Ұйымдастыру кезеңі Балалар орындарынан тұрып шеңберге жиналады. Амандасу әні орындалады. Музыка тыңдау	Қазақ тілі «Туған өлкем» Тілдік дамытушы орта: Шеңберде отырып туған ауыл, қоше, үй туралы әңгімелесу. Әңгімелесушінің сөзін бөлмей, кезекпен сөйлеуді үйрету. Сөйлеудің дыбыстық мәдениеті:

	<p>тұру аяқ бұлшықеттерін нығайту, тепе-теңдікті сақтау қабілетін арттыру.</p> <p>Негізгі қимыл 10 метрге дейін тура бағытта еңбектеу.</p> <p>Кедергілер арасымен еңбектеп өту ептілік пен бағдарлауды дамыту.</p> <p>Өртүрлі биіктіктегі кедергілерден өту арқылы қимылды нақты орындауға үйрену.</p> <p>Қимылды ойын «Кім тез еңбектейді?» белгі бойынша басталып, мәреге дейін еңбектеп жарысу. Ойын шапшаңдықты, күшті және өзіне деген сенімділікті арттырады.</p> <p>Ырғақтық жаттығу «Қол шапалақтаймыз» музыка ырғағымен шапалақтау, қолды жоғары-төмен қозғалту.</p> <p>Ырғақ сезімін, есту қабілетін және қозғалыс үйлесімділігін дамытады.</p> <p>Шынықтыру элементі Ауа ваннасы бөлмеде қысқа уақыт жеңіл киіммен қимылдау.</p> <p>Тыныс алу жаттығулары: терен тыныс алып, баяу шығару.</p> <p>Дидактикалық ойын «Көлекесін тап»</p>	<p>Иллюстрация: – Жылдам әуен – жүгіріп жүрген бала – Баяу әуен – ұйықтап жатқан бала Балалар музыкаға сәйкес қозғалысты таңдайды.</p> <p>Ән айту Әннің жылдам бөлігін – ойнақы, Баяу бөлігін – созып айту.</p> <p>Музыкалық қозғалыстар Маршпен жүру, қолды айналдыру, баспен оң-солға жеңіл бұрылу.</p> <p>Аспапта ойнау Асатаяқпен жылдам және баяу ритм соғу.</p> <p>Тәрбиеші үлгі көрсетеді.</p> <p>Қоштасу Қол бұлғау,</p> <p>Физикалық даму Дене тәрбиесі Жалпы дамытушы жаттығулар Қолды кеуденің алдына қою, желкеге қою арқа және кеуде бұлшықеттерін дұрыс ұстауға үйретеді.</p> <p>Иықтарды түзету, оңғару, солға жай бұрылу.</p> <p>Екі аяқпен жартылай отырып тұру аяқ</p>	<p>Жылдам және баяу әуен тыңдау.</p> <p>Иллюстрация: – Жылдам әуен – жүгіріп жүрген бала – Баяу әуен – ұйықтап жатқан бала Балалар музыкаға сәйкес қозғалысты таңдайды.</p> <p>Ән айту Әннің жылдам бөлігін – ойнақы, Баяу бөлігін – созып айту.</p> <p>Музыкалық қозғалыстар Маршпен жүру, қолды айналдыру, баспен оң-солға жеңіл бұрылу.</p> <p>Аспапта ойнау Асатаяқпен жылдам және баяу ритм соғу.</p> <p>Тәрбиеші үлгі көрсетеді.</p> <p>Қоштасу Қол бұлғау,</p>	<p>Ө. қ дыбыстарын сөз ішінде анық айту: өлке, өзен, қырат, қонақ. Фонематикалық естуді дамыту үшін: – «Ө» дыбысы бар сөзді көтер (алаканыңды көтер) – «Қ» дыбысы бар сөзді бүк Сөздік қор: Жаңа сөздер: <i>өлке, өзен, ауыл, қоше, мекен.</i> Шағын жаңартпаш: Өзен өтіп, өрге шықты. Грамматикалық құрылым: Болымсыз түр: – «Бұл ауыл емес» – «Мен суды ішпеймін» Байланыстырып сөйлеу: «Менің өлкем» суреттеріне карап 2–3 сөйлеммен әңгімелеу. Мысалы: <i>«Біздің ауылда өзен бар. Қоқ тобе биік.»</i> Ойын: «Өлкеге саяхат» Балалар карта-суреттер арқылы өзен, тау, қоше, үйді табады. Педагог сұрайды: «Өзен қайда?», балалар көрсетеді. Физикалық дағды Дене тәрбиесі Жалпы дамытушы жаттығулар</p>
--	----------------------------------------------------------------------------------------------------------------------------------------------------------------------------------------------------------------------------------------------------------------------------------------------------------------------------------------------------------------------------------------------------------------------------------------------------------------------------------------------------------------------------------------------------------------------------------------------------------------------------------------------------------------------------------------------------------------------------------------------------------------------------------------------------------------------------------------------------------------------------------------------------------	------------------------------------------------------------------------------------------------------------------------------------------------------------------------------------------------------------------------------------------------------------------------------------------------------------------------------------------------------------------------------------------------------------------------------------------------------------------------------------------------------------------------------------------------------------------------------------------------------------------------------------------------------------------------------------------------------------------------------------------------------------------------------------------	--------------------------------------------------------------------------------------------------------------------------------------------------------------------------------------------------------------------------------------------------------------------------------------------------------------------------------------------------------------------------------------------------------------------------------------------------------------------------------------------------------------------------------------	-------------------------------------------------------------------------------------------------------------------------------------------------------------------------------------------------------------------------------------------------------------------------------------------------------------------------------------------------------------------------------------------------------------------------------------------------------------------------------------------------------------------------------------------------------------------------------------------------------------------------------------------------------------------------------------------------------------------------------------------------------------------------------------------------------------------------------------------------

			<p>бұлшықеттерін нығайту, тепе-теңдікті сақтау қабілетін арттыру.</p> <p>Негізгі қимыл 10 метрге дейін тура бағытта еңбектеу. Кедергілер арасымен еңбектеп өту ептілік пен бағдарлауды дамыту. Өртүрлі биіктіктегі кедергілерден өту арқылы қимылды нақты орындауға үйрену.</p> <p>Қимылды ойын «Кім тез еңбектейді?» белгі бойынша басталып, мөреге дейін еңбектеп жарысу. Ойын шапшаңдықты, күшті және өзіне деген сенімділікті арттырады.</p> <p>Ырғақтық жаттығу «Қол шапалақтаймыз» музыка ырғағымен шапалақтау, қолды жоғары-төмен қозғалту.</p> <p>Ырғақ сезімін, есту қабілетін және қозғалыс үйлесімділігін дамытады.</p> <p>Шынықтыру элементі Ауа ваннасы болмеде қысқа уақыт жеңіл киіммен қимылдау.</p> <p>Тыныс алу жаттығулары: терең тыныс алып, баяу шығару.</p>	<p>Екі аяқты айкастырып тұру және отыру қимылды үйлестіріп орындауға үйретеді. Аяқтың ұшымен тұрып созылу бұлшықеттерді созу, дене созылғыштығын арттыру.</p> <p>Қолды жоғары көтеріп жеңіл айналдыру жаттығулары.</p> <p>Негізгі қимыл Гимнастикалық қабырғаға өрмелеу және түсу (1,5 м).</p> <p>Қолдың күшін дамыту, сатыларды ретпен пайдалану.</p> <p>Өрмелеу кезінде тепе-теңдікті сақтау және қауіпсіздікке назар аудару.</p> <p>Қимылды ойын «Күн мен жел» «күн» дегенде балалар жүгіреді, «жел» дегенде еңкейіп, қозғалысты баяулатады.</p> <p>Ойын қиялды, зейінді және жылдам әрекет ету қабілетін дамытады.</p>
--	--	--	-------------------------------------------------------------------------------------------------------------------------------------------------------------------------------------------------------------------------------------------------------------------------------------------------------------------------------------------------------------------------------------------------------------------------------------------------------------------------------------------------------------------------------------------------------------------------------------------------------------------------------------------------------------------------------------------------------------------------------------------------------------------------------------------------------------------------------	------------------------------------------------------------------------------------------------------------------------------------------------------------------------------------------------------------------------------------------------------------------------------------------------------------------------------------------------------------------------------------------------------------------------------------------------------------------------------------------------------------------------------------------------------------------------------------------------------------------------------------

			Дидактикалық ойын «Көленкесін тап»		Спорттық жаттығу Шамамен жұптасып сырғанау. Бірін-бірі итеріп жылжыту, серіктеспен әрекеттесу дағдыларын қалыптастыру. Салауатты өмір салты «Денсаулық зор байлық» тақырыбындағы шағын түсіндіру. Дұрыс тамақтану, қозғалыс, тазалық және таза ауада серуендеудің маңызы туралы айту. Инабаттылық тәрбие
«Кірқоймас» мультфильмін Мақсаты: Өз бетінше мазмұндау. Міндеттері: Зат есімдерді жекеше және көпше түрде қолдану дағдысын дамыту. (сөйлеуді дамыту) Кірқойманың суретін салу.	Теңізші Мақсаты: өз бетінше шығармашылық әрекет жасауын дамыту. Міндеттері: Балалардың қалауы бойынша дәстүрден тыс әдіспен өлең желісі бойынша суретін салу, ермексаздан ұжымдық жұмыс арқылы теңізші бейнесін жасау және геометриялық пішіндер арқылы кемені жапсырту. (сурет салу, жапсыру,	Қазақ тілі Артикуляциялық және дауыс аппаратын, сөйлеуде тыныс алуды, фонематикалық естуді, анық және қалыпты қарқынмен сөйлей білуді дамыту. Қазақ тіліне тән ө, қ, ү, ұ, і, г дыбыстарын жеке, сөз ішінде анық айтуға бауду. «Кірқоймас» Мақсаты: ертегіні естеріне түсіру.	«Спорттық ойын түрлері» Мақсаты: Сурет бойынша спорттық ойын түрлері туралы әңгіме, үлгі бойынша әңгіме құрастыру. (көркем әдебиет және сөйлеуді дамыту)	Ойын. Мақсаты: Бір қатарға балаларды тұрғызып, қалған балаларға тапсырма бердірту. Тапсырма бойынша айтылған бағытта қозғалу (алға-артқа, оңға-солға, жоғары- төмен), (математика негіздері)	

		мүсіндеу)	Міндеттері:Шығарма мазмұны бойынша сұрақтарға жауап беруді үйрету (көркем әдебиет)		
Екінші тапқы ас.	Мәдени-гигиеналық дағдылар, өзіне-өзі қызмет ету, кезекшілердің еңбек әрекеті, «Үнемді тұтыну» Адал азамат біртұтас тәрбие бағдарламасы Тамақты отырып, асықпай жеу.Тамақтану кезінде сөйлеспеу, тамақты шашпау. Ас ішіп болған соң ас құралдарын үстелдің шетіне қою, ауызды майлықпен сүрту.				
Серуенге дайындық	Серуендеуде балалардың табиғатқа деген сүйіспеншіліктерін арттыру, еңбекке баулу, таза ауадағы ойындар арқылы белсенділіктерін күшейту. Балаларды ретімен (ауа-райы жағдайына байланысты), дұрыс киінуін бақылау. Киім шкафтарын таза ұстау және жинауды қалыптастыру. Достарының киінуіне көмектесуге тәрбиелеу (сөйлеуді дамыту, өзіне-өзі қызмет ету дағдылары, ірі және ұсақ моториканы дамыту).				
Серуен	Бақылау. Мақсаты: Балабақша ауласындағы құстарға бақылау жасату. Жем бергізу. (қоршаған ортамен танысу) Қимылды ойын «Шымшықтар мен мысық» «Бассейн» Міндеттері:Құрастыру ойынышқыстарымен бассейн құрастыруды	Денені таза ауада қалай шынықтыруға болады? Міндеттері: Диалогтік сөйлеуді жетілдіру: әңгімеге қатысуға баулу (сөйлеуді дамыту) Геометриялық фигураларды Міндеттері: (дөңгелек, үшбұрыш, төртбұрыш) және денелерді (куб) танып, атай білуге үйрету. Балабақша ауласындағы заттардың ішінін анықтату. (математика негіздері) Қимылды ойын «Ұшты	Бақылау. Мақсаты: Балабақша қызметкерлері мен олардың еңбек әрекеттері туралы білімдерін жетілдіру. (қоршаған ортамен танысу) Ұлттық ойын «Ханталапай» Бормен желдің суретін салу. (сурет салу)	Бақылау. Мақсаты: Күз мезгілінің ерекшеліктері туралы білімдерін жетілдіру. Табиғаттағы өзгерістерді байқату. (қоршаған ортамен танысу) Қимылды ойын «Шымшықтар мен мысық»	Үш дөңгелекті және екі дөңгелекті велосипед тебу. Оңға, солға бұрылыстарды орындау дағдысын дамыту; (дене шынықтыру) Бақылау. Мақсаты: Бүгінгі ауа райы туралы екеу ара әңгімелесуді ұйымдастыру. Диалогке қатысушы үшін түсінікті сұрақтар қоюға үйрету. (сөйлеуді дамыту)

	үйрету. (құрастыру)	дәпті»	«Қауіпсіздік ережелері» төтенше жағдай кезінде қауіпсіз мінез-құлық ережелерін үйрету		Қимылды ойын «Орамал тастамақ»
Серуеннен оралу	Топқа оралу кезінде жылдам қатарға тұруды дағдыландыру. Асықпай бір-бірін итермей жүруді үйрету. Топта киетін аяқ киімдерін өз бетінше ауыстырып, киюін қалыптастыру. Жұмбақтар шешу, өлеңдер, әндер жаңылтпаштар, санамақтар және т.б. жаттау (көркем әрекет, дербес ойын әрекеті).				
Түскі ас	Түскі ас алдында гигиеналық шараларды орындау : қолды дұрыс жуу, өз орамалының орнын білу, қолды дұрыс сүрту, орамалды ілу барысында көркем сөз қолдану. Кезекшілердің жұмысы (асхана құралдарын, майлықтарды үстелге қою) Тамақтану (өз орнын білу, дұрыс отыру, асхана құралдарын дұрыс ұстай білу, ұқыпты тамақтану , сөйлеспеу, алғыс айту) (мәдени-гигиеналық дағдылар, өзіне-өзі қызмет ету, еңбек әрекеті)				
Күндізгі ұйқы	Тамақтан соң ауылдарын сумен шшоды қалыптастыру. Киім түймелерін, сырмаларын өздігінше ағыту. Киімдерін ұқыпты орындыққа іліп (немесе арнайы сөреге) қоюды үйрету. Өз төсек орнын тауып жатуды үйрету. (өзіне-өзі қызмет ету дағдылары, ірі және ұсақ моториканы дамыту) Балалардың тыныш ұйықтауы үшін күй тыңдату. Қазақ халық ертегілерін оқып беру (көркем әрекет) «Күй күмбірі» - балалардың музыканы тыңдауға қызығушылықты қалыптастыру, музыканы эмоционалды көңіл-күймен қабылдау, ұлттық мәдениетті түсінуге, құрметтеуге, қызығушылығын артыру				
Біртіндеп ұйқыдан ояту, сауықтыру шаралары	Өз орындарында отырып керілу, тыныстау жаттығуларын жасату. Ригалық әдіс бойынша сауықтыру. (дене жаттығулар мен белсенділігі) Киімдерін реттілікпен өздігінен киіну. Түймелерін қадау, сырмаларын сыру, аяқ киімдерін дұрыс киюді үйрету. Қыз балалардың шаштарын тарауға үйрету. (өзіне-өзі қызмет ету дағдылары, ірі және ұсақ моториканы дамыту) Қолдарын жуу, құрғатып сүрту, сүлгіні өз орнына іліп қоюды үйрету. (мәдени-гигиеналық дағдылар).				
Бесін ас	Кезекшілердің жұмысы (асхана құралдарын, майлықтарды үстелге қою, соңынан жинау) Таза және ұқыпты тамақтану. Тамақтану мәденетін қалыптастыру. Асты тауысып жеуге үйрету. (мәдени-гигиеналық дағдылар, өзіне-өзі қызмет ету, еңбек әрекеті)				

<p>Балалардың дербес әрекеті (бау қимылды ойындар, үстел үсті ойындары, бейнелеу әрекеті, кітаптар оқу және тағы басқа әрекеттер)</p>	<p>«Ойыншықтар» Міндеттері: Еремексаздан қолдану дағдыларын пысықтау арқылы мультфильмдегі ойыншықтарды мүсіндеу, желімді пайдалануды жетілдіру (мүсіндеу, жапсыру)</p> <p>Дидактикалық ойын «Ғажайып сандық» Мақсаты: Сандықтан түрлі геометриялық пішіндерді бір бірден әр бала алып, көруін және сипап сезу арқылы зерттеу жасауын ұйымдастыру (математика негіздері)</p>	<p>«Ғарыш кемесі» Міндеттері: Құрылыс материалдарынан кеме, ғарыш кемесін жасату. (құрастыру)</p> <p>«Жаркыл мен ғажайып көлік түрлері» Сюжетті-рөлдік, драмалау ойындары</p>	<p>Дене шынықтыру құралдарын еремексаздан мүсіндету. Қырсау, доп және т.б (мүсіндеу)</p> <p>«Спорт зал» тақырыбында ұжымдық жапсыруды жасату. (жапсыру).</p> <p>Ғарыш кемесі Кеңістік бағыттарын өзіне қатысты анықтауды үйрету. Допты баланың әр жағына қою арқылы, дұрыс атауын үйрету. (математика негіздері)</p>	<p>Спортшыларға өзі таңдаған ойын құралдарын тауып жапсырту. (жапсыру)</p> <p>Балалардың қалауы бойынша спорттық ойын құралдарының суретін салу немесе еремексаздан жасату (сурет салу, мүсіндеу)</p>	<p>Апта бойы жасалған жұмыстардың ішінен ұнағанын қайталап жасауға мүмкіндік беру. (сурет салу, жапсыру, мүсіндеу)</p>
<p>Балалармен жеке жұмыс</p>	<p>Серікбек Санжар «Балабақша» тақпағын қайталау. Мақсаты: артикуляциялық жаттығу жасау арқылы б әрпін дұрыс айтқызу. (сөйлеуді дамыту коммуникативтік қызмет)</p>	<p>Нұрәли Ислам Алиджанұлы «Көңілді пішіндер» Мақсаты: үзік сызықтарды қарындашпен бастыра отырып, ұсақ қол моторикасын дамыту, пішіндерді үстінен бастырып, қарындашпен жазуды үйрету.</p>	<p>Айымхан Ералы «Мен және менің отбасым» Мақсаты: әр баладан өзі және өзінің отбасы туралы сұрап, шағын әңгіме құрастыруға үйрету. Отбасы мүшелері деген сұраққа жауап алу.</p>	<p>Елшатұлы Бакбер «Еремексазбен жұмыс» Мақсаты: еремексазбен жұмыс істегенде тактайшаны және пышақты дұрыс пайдалануды үйрету. Шымшу әдісімен кеңінен таныстыру.</p>	<p>Суретпен жұмыс. Мақсаты: берілген сурет бойынша әр затын атын сұрау арқылы оладан шағын әңгіме құрастыруға, байланыстырып сөйлеуге үйрету</p>

	Қарылашты дұрыс ұстауды үйретуді әр балаға жеке көрсету.				
Кешкі ас.	Ересектің бақылауымен бетін, қолдарын ластанған кезде және тамақтың алдында өз бетінше жуу, беті мен қолын жеке орамалмен құрғатып сүрту, ересектің көмегімен өзін ретке келтіруін қалыптастыру. Өз орнын тауып отыру. Үстел басында қарапайым мінез-құлық дағдыларын қалыптастыру: нанды үгітпеу, тамақты ауызды жауып шайнау, ауызды тамаққа толтырып сөйлемей. Тамақтанып болғаннан кейін алғыс айтуды үйрету, балаларға табиғи ресурстардың шектеулі екенін түсіндіру, суды, жарықты, үнемдеуге үйрету. Мазен-гигиеналық дағдылар, өзіне-өзі қызмет ету, кезекшілердің еңбек әрекеті, «Үнемді тұтыну» Адал азамат біртұтас тәрбие бағдарламасы.				
Серуенге дайындық	Киімдерін реттілік сақтап дұрыс киінуге үйрету. Достарына көмектесу. Қатармен жұптасып жүруді, қатарды бұзбауды үйрету. Таза ауада қандай ойындар ойнайтынын балалармен жоспарлау. (сөйлеуді дамыту, өзіне-өзі қызмет ету дағдылары, ірі және ұсақ моториканы дамыту).				
Серуеннен оралу	Ұнататын әнін дауыстап және төмен дауыспен айтылу (музыка) Еркін ойындар	Көлік түрлері, жол бөліктері (тротуар, жолдың жүру бөлігі мен жау жүргіншілер өтетін жол және жерасты жолдары, велосипедке арналған жол), бағдаршам белгілері, жолда жүру ережелері туралы білімдерін қалыптастыру. (қоршаған ортамен танысу) Дербес ойындар Қимылды ойын «Сақина жасыру.»	Ұнататын әнін дауыстап және төмен дауыспен орындату (музыка) Еркін ойындар	Еркін ойындар Үш дөңгелекті және екі дөңгелекті велосипед тебу. Оңға, солға бұрылыстарды орындату; (дене шынықтыру)	Қимылды ойын «Ханталапай» Балалардың бастамасымен ойындар
Серуеннен оралу	Топқа оралу кезінде жылдам қатарға тұруды дағдыландыру. Асықпай бір-бірін итермей жүруді үйрету. Топта қиетін аяқ киімдерін өз бетінше ауыстырып, киюін қалыптастыру. Жұмбақтар шешу, өлеңдер, әндер жаңылтпаштар, санамақтар және т.б. жаттау (көркем әрекет, дербес ойын әрекеті).				
Балалардың дербес іс-әрекеті (қимылдық, еңбек, дербес)	Балалардың әр-түрлі іс-әрекеттері жүзеге асырылады (<i>ойын, қозғалыс, танымдық, шығармашылық, зерттеу, эксперименттік</i>).				

Ұлттық, еркіндік-ролдік, үстел үсті-баспа және басқа ойындар), бейнелеу іс- әрекеті, кітап қарау және басқалары)	
Балалардың үйге қайтуы	Балаларды жылы киіндіру туралы кеңес беру. Апта бойы бала не үйренгені жайлы сұхбат, әңгімелесу. «Өнегелі 15 минут» - балалардың ересектермен еркін-еркін әңгімелесуі
Усыныс.	

Әзіскер: *Захарова Н.Н.* Захарова Н.Н

«Ортекек» ересектер тәрбиешілері:

Дуанбаева Ж.Е. Дуанбаева Ж.Е.
Сесниа .Б. Сесниа .Б

Тәрбиелеу - білім беру процесінің циклограммасы
Қараша айы 2024жыл 2 апта

Күн тәртібінің кезеңдері	Дүйсенбі 11.11.2024	Сейсенбі 12.11.2024	Сәрсенбі 13.11.2024	Бейсенбі 14.11.2024	Жұма 15.11.2024
Балаларды қабылдау	Балаларды көңілді көңіл-күй, әсем әуенмен қарсы алу.Баладан бақшаға келгенше не көргенін, қандай көңіл күймен келгенін, сыртта ауа райын қандай болып тұрғанын сұрау, баланың жеке пікірін білдіруге тарту (сөйлеуді дамыту) . Апта дәйексөзі: «Ешкімге де, ешнәрсеге де қылдай қиянат жасама!» <i>Бауыржан Момышұлы</i>				
Ата-аналармен немесе баланың басқа заңды өкілдерімен, кеңес, әңгімелесу	Баланы дамыту мен тәрбиелеу мәселелері бойынша әңгімелесу, кеңес беру, логопед, психолог мамандардың кеңесіне жүгіну кестелерін еске салу.				
Балалардың дербес әрекеті (баяу қимылды, үстел үсті ойындары, бейнелеу іс- әрекеті, кітаптарды қарау және басқалар)	Топта балалармен шағын ойын орталықтарында еркін ойындарды ұйымдастыру, үстел үсті ойындары. (сөйлеуді дамыту) Өнер орталығында сурет салу, суретті кітапшаларды бояу, Қазақстан Республикасының Әнұранын орындау				
	«Орман» Міндеттері: Орманды кім мекендейді? Орманда болдың ба? Ол қандай деп ойлайсың? қойылған сұрақтарға дұрыс, толық жауап беруге баулу. Фильм көрсету арқылы толық ақпарат беру. (сөйлеуді дамыту) Табиғат бұрышындағы	Балалардың назарын күн тәртібі бейнеленген плакатқа аудару. Міндеттері: Тәулік бөліктері (таңертең, күндіз, кеш, түн) олардың сипаттамалық ерекшеліктері мен реттіліктері, «бүгін», «кеше», «ертең» туралы ұғымдарын кеңейту. (математика негіздері) Дидактикалық	«Ормандағы жануарлар мен құстар қалай өмір сүреді?» Максаты: Олар жерде және жоғарыда, жердің астында өмір сүретінін кітаптардан көрсету. Ойын шарты: бір жануарды өзіне қатысты орналасуын сөздермен белгілеу. (мысалы: менің алдымда үстел, сол жағымда орындық тұр).	«Әсем менің айналам» Міндеттері: Қоршаған ортаның әсемдігіне қызығушылықты дамыту. Орман бейнесін дәстүрден тыс әдіспен салдырту. (сурет салу) Құрастыру	«Орманның пайдасы». Міндеттері: Оның беретін өнімдері туралы ақпарат беру, балалардың ойларын тыңдау. (сөйлеуді дамыту) Бестемше ойынның ойнауы.

	өсімдіктер, оларға күтім жасау (топрағын копсыту, суару, жапырақтардың шаңын сүрту) туралы түсінікті дамыту. (бөлме жануарларына күтім жасау) Балармен жеке жұмыс.	ойын: «Жануарларды тап, сана», «Айырмашылығын тап», «Орнын тап»	(математика негіздері)	материалдарымен құрастыру ойындары, кітаптардан жануарлардың суреттерін қарау,	
Таңертеңгілік жаттығу	Қараша айына арналған таңертеңгі жаттығуларды орындату (Жалпы дамытушы жаттығулар, қимыл белсенділігі, ойын әрекеті).				
Таңғы ас	Таңғы ас алдында қолдарын сумен сабындап жуу мәдениетін жетелдіру, тамақтану мәдениетін қалыптастыру. Табиғи ресурс сута ұқыпты қарауды қалыптастыру Өз орнын тауып отыру. Таза және ұқыпты тамақтануды, қасықты дұрыс ұстауды, тамақтанған кезінде ауызын жауып отырып, асықпай әбден шайнауды үйрету. Тамақтанып болғаннан кейін алғыс айту, ас қайыру. «Бата» жаттауға баулу (мәдени-гигиеналық дағдылар, өзіне-өзі қызмет ету, кезекшілердің еңбек әрекеті)				
Ұйымдастырылған іс-әрекетке дайындық	Таңғы жоян. Достарым көп бақшада (шеңберге тұру) Көңілдіміз бақшада (қолдарын жайып) Достықты біз сүйеміз (бір-біріне қарап, жамно) Бірге күліп жүреміз Балалар қазір жылдың қай мезгілі? қазір күздің нешінші айы? Күзде қандай өзгерістер болады? Балалардың жаңалықтарымен бөлісуін, жақсы тілектер тілеуін ұйымдастыру. «Орман туралы біз не білеміз?» тақырыбында әңгімелесу. Бірлескен жоспарларды, мәселелерді талқылау, қызығушылықтары бойынша әрекет түрін таңдату, ережелер туралы келісу және т. б. (сөйлеуді дамыту)				
Ұйымдастырылған іс-әрекеттер		Физикалық даму Дене тәрбиесі Жалпы дамытушы жаттығулар Қолды кеуденің алдына	Шығармашылық дағды Музыка «Жылдам және баяу музыка» Ұйымдастыру кезеңі	Шығармашылық дағды Музыка «Жылдам және баяу музыка» Ұйымдастыру кезеңі	Қазақ тілі «Туған өлкем» Тілдік дамытушы орта: Шеңберде отырып туған ауыл, көше, үй туралы

	өсімдіктер, оларға күтім жасау (топрағын қопсыту, суару, жалырақтардың шағын сүрту) туралы түсінікті дамыту. (балме жануарларына күтім жасау) Балармен жеке жұмыс.	ойын: «Жануарларды тап, сана», «Айырмашылығын тап», «Орнын тап»	(математика негіздері)	материалдарымен құрастыру ойындары, кітаптардан жануарлардың суреттерін қарау,	
Таңертеңгілік жаттығу	Қараша айына арналған таңертеңгі жаттығуларды орындату (Жалпы дамытушы жаттығулар, қимыл белсенділігі, ойын әрекеті).				
Таңғы ас	Таңғы ас алдында қолдарын сумен сабындап жуу мәдениетін жетелдіру, тамақтану мәдениетін қалыптастыру. Табиғи ресурс суга ұқыпты қарауды қалыптастыру Өз орнын тауып отыру. Таза және ұқыпты тамақтануды, қасықты дұрыс ұстауды, тамақтанған кезінде аузын жауып отырып, асықпай әбден шайнауды үйрету. Тамақтанып болғаннан кейін алғыс айту, ас қайыру. «Бата» жаттауға баулу(мәдени-гигиеналық дағдылар, өзіне-өзі қызмет ету, кезекшілердің еңбек әрекеті)				
Ұйымдастырылған іс-әрекетке дайындық	Таңғы жыйын. Достарым көп бақшада (шеңберге тұру) Көңілдіміз бақшада (қолдарын жайып) Достықты біз сүйеміз (бір-біріне қарап, жымно) Бірге күліп жүреміз Балалар қазір жылдың қай мезгілі? қазір күздің нешінші айы? Күзде қандай өзгерістер болады? Балалардың жаңалықтарымен бөлісуін, жақсы тілектер тілеуін ұйымдастыру. «Орман туралы біз не білеміз?» тақырыбында әңгімелесу. Бірлескен жоспарларды, мәселелерді талқылау, қызығушылықтары бойынша әрекет түрін таңдату, ережелер туралы келісу және т. б. (сөйлеуді дамыту)				
Ұйымдастырылған іс-әрекеттер		Физикалық даму Дене тәрбиесі Жалпы дамытушы жаттығулар Қолды кеуденің алдына	Шығармашылық дағды Музыка «Жылдам және баяу музыка» Ұйымдастыру кезеңі	Шығармашылық дағды Музыка «Жылдам және баяу музыка» Ұйымдастыру кезеңі	Қазақ тілі «Туған өлкем» Тілдік дамытушы орта: Шеңберде отырып туған ауыл, көше, үй туралы

	өсімдіктер, оларға күтім жасау (топрағын қопсыту, суару, жапырақтардың шырын сүрту) туралы түсінікті дамыту. (бөлме жануарларына күтім жасау) Балармен жеке жұмыс.	ойын: «Жануарларды тап, сана», «Айырмашылығын тап», «Орнын тап»	(математика негіздері)	материалдарымен құрастыру ойындары, кітаптардан жануарлардың суреттерін карау,	
Таңертеңгілік жаттығу	Қараша айына арналған таңертеңгі жаттығуларды орындату (Жалпы дамытушы жаттығулар, қимыл белсенділігі, ойын әрекеті).				
Таңғы ас	Таңғы ас алдында қолдарын сумен сабындап жуу мәдениетін жетелдіру, тамақтану мәдениетін қалыптастыру. Табиғи ресурс суга ұқыпты карауды қалыптастыру Өз орнын тауып отыру. Таза және ұқыпты тамақтануды, қасықты дұрыс ұстауды, тамақтанған кезінде аузын жауып отырып, асықпай әбден шайнауды үйрету. Тамақтанып болғаннан кейін алғыс айту, ас қайыру. «Бата» жаттауға баулу(мәдени-гигиеналық дағдылар, өзіне-өзі қызмет ету, кезекшілердің еңбек әрекеті)				
Ұйымдастырылған іс-әрекетке дайындық	Таңғы жын. Достарым көп бақшада (шеңберге тұру) Көңілдіміз бақшада (қолдарын жайып) Достыақты біз сүйеміз (бір-біріне карап, жымяно) Бірге күліп жүреміз Балалар казір жылдың қай мезгілі? казір күздің нешінші айы? Күзде қандай өзгерістер болады? Балалардың жаңалықтарымен бөлісуін, жақсы тілектер тілеуін ұйымдастыру. «Орман туралы біз не білеміз?» тақырыбында әңгімелесу. Бірлескен жоспарларды, мәселелерді талқылау, қызығушылықтары бойынша әрекет түрін таңдату, ережелер туралы келісу және т. б. (сөйлеуді дамыту)				
Ұйымдастырылған іс-әрекеттер		Физикалық даму Дене тәрбиесі Жалпы дамытушы жаттығулар Қолды кеуденің алдына	Шығармашылық дағды Музыка «Жылдам және баяу музыка» Ұйымдастыру кезеңі	Шығармашылық дағды Музыка «Жылдам және баяу музыка» Ұйымдастыру кезеңі	Қазақ тілі «Туған өлкем» Тілдік дамытушы орта: Шеңберде отырып туған ауыл, көше, үй туралы

		<p>кою, желкеге кою арка және кеуде бұлшықеттерін дұрыс ұстауға үйретеді. Иықтарды түзету, оңғасолға жай бұрылу. Екі аяқпен жартылай отырып тұру аяқ бұлшықеттерін нығайту, тепе-теңдікті сақтау қабілетін арттыру.</p> <p>Негізгі қимыл 10 метрге дейін тура бағытта еңбектеу. Кедергілер арасымен еңбектеп өту ептілік пен бағдарлауды дамыту. Өртүрлі биіктіктегі кедергілерден өту арқылы қимылды нақты орындауға үйрену.</p> <p>Қимылды ойын «Кім тез еңбектейді?» белгі бойынша басталып, мәреге дейін еңбектеп жарысу. Ойын шапшаңдықты, күшті және өзіне деген сенімділікті арттырады.</p> <p>Ырғақтық жаттығу «Қол шалпақтаймыз» музыка ырғағымен шалпақтау, қолды жоғары-төмен қозғалту. Ырғақ сезімін, осту</p>	<p>Балалар орындарынан тұрып шеңберге жиналады. Амандасу әні орындалады.</p> <p>Музыка тыңдау Жылдам және баяу әуен тыңдау.</p> <p>Иллюстрация: – Жылдам әуен – жүгіріп жүрген бала – Баяу әуен – ұйықтап жатқан бала</p> <p>Балалар музыкаға сөйкес қозғалысты таңдайды.</p> <p>Ән айту Әннің жылдам бөлігін – ойнақы, Баяу бөлігін – созып айту.</p> <p>Музыкалық қозғалыстар Маршпен жүру, қолды айналдыру, баспен оң-солға жеңіл бұрылу.</p> <p>Аспапта ойнау Асатаяқпен жылдам және баяу ритм соғу. Тәрбиеші үлгі көрсетеді.</p> <p>Қоштасу Қол бұлғау,</p> <p>Физикалық даму Дене тәрбиесі</p> <p>Жалпы дамытушы жаттығулар</p>	<p>Балалар орындарынан тұрып шеңберге жиналады. Амандасу әні орындалады.</p> <p>Музыка тыңдау Жылдам және баяу әуен тыңдау.</p> <p>Иллюстрация: – Жылдам әуен – жүгіріп жүрген бала – Баяу әуен – ұйықтап жатқан бала</p> <p>Балалар музыкаға сөйкес қозғалысты таңдайды.</p> <p>Ән айту Әннің жылдам бөлігін – ойнақы, Баяу бөлігін – созып айту.</p> <p>Музыкалық қозғалыстар Маршпен жүру, қолды айналдыру, баспен оң-солға жеңіл бұрылу.</p> <p>Аспапта ойнау Асатаяқпен жылдам және баяу ритм соғу. Тәрбиеші үлгі көрсетеді.</p> <p>Қоштасу Қол бұлғау,</p>	<p>өңгімелесу. Өңгімелесушінің сөзін бөлмей, кезекпен сөйлеуді үйрету.</p> <p>Сөйлеудің дыбыстық мәдениеті: Ө, қ дыбыстарын сөз ішінде анық айту: өлке, өзен, қырат, қонақ.</p> <p>Фонематикалық естуді дамыту үшін: – «Ө» дыбысы бар сөзді көтер (алақаныңды көтер) – «Қ» дыбысы бар сөзді бүк</p> <p>Сөздік қор: Жаңа сөздер: өлке, өзен, ауыл, қонақ, мекен.</p> <p>Шағын жаңылтпаш: Өзен өтіп, орге шықтым.</p> <p>Грамматикалық құрылым: Болымсыз түр: – «Бұл ауыл емес» – «Мен суды ішпеймін»</p> <p>Байланыстырып сөйлеу: «Менің өлкем» суреттеріне қарап 2-3 сөйлеммен өңгімелеу.</p> <p>Мысалы: «Біздің ауылда өзен бар. Қоқ тобе биік.»</p>
--	--	-------------------------------------------------------------------------------------------------------------------------------------------------------------------------------------------------------------------------------------------------------------------------------------------------------------------------------------------------------------------------------------------------------------------------------------------------------------------------------------------------------------------------------------------------------------------------------------------------------------------------------------------------------------------------------------------------------------------------------------------------------------	-------------------------------------------------------------------------------------------------------------------------------------------------------------------------------------------------------------------------------------------------------------------------------------------------------------------------------------------------------------------------------------------------------------------------------------------------------------------------------------------------------------------------------------------------------------------------------------------------------------------------------------------------------------------------------------------------------------------------------	----------------------------------------------------------------------------------------------------------------------------------------------------------------------------------------------------------------------------------------------------------------------------------------------------------------------------------------------------------------------------------------------------------------------------------------------------------------------------------------------------------------------------------------------------------------------------------------------------------------------------------------	--------------------------------------------------------------------------------------------------------------------------------------------------------------------------------------------------------------------------------------------------------------------------------------------------------------------------------------------------------------------------------------------------------------------------------------------------------------------------------------------------------------------------------------------------------------------------------------------------------------------------------------------------------------------------------------------------------------------------

		<p>кабілетін және қозғалыс үйлесімділігін дамытады.</p> <p>Шынықтыру элементі Ауа ваннасы бөлмеде қысқа уақыт жеңіл киіммен қимылдау.</p> <p>Тыныс алу жаттығулары: терең тыныс алып, баю шығару.</p> <p>Дидактикалық ойын «Қолөңкесін тап»</p>	<p>Қолды кеуденің алдына қою, желкеге қою арқа және кеуде бұлшықеттерін дұрыс ұстауға үйретеді.</p> <p>Иықтарды түзету, оңғасолға жай бұрылу.</p> <p>Екі аяқпен жартылай отырып тұру аяқ бұлшықеттерін нығайту, тепе-теңдікті сақтау қабілетін арттыру.</p> <p>Негізгі қимыл 10 метрге дейін тура бағытта еңбектеу.</p> <p>Кедергілер арасымен еңбектеп өту ептілік пен бағдарлауды дамыту.</p> <p>Әртүрлі биіктіктегі кедергілерден өту арқылы қимылды нақты орындауға үйрену.</p> <p>Қимылды ойын «Кім тез еңбектейді?» белгі бойынша басталып, мәреге дейін еңбектеп жарысу.</p> <p>Ойын шапшаңдықты, күшті және өзіне деген сенімділікті арттырады.</p> <p>Ырғақтық жаттығу «Қол шапалақтаймыз» музыка ырғағымен шапалақтау, қолды жоғары-төмен қозғалту.</p>	<p>Ойын: «Өлкеге саяхат» Балалар карта-суреттер арқылы өзен, тау, көше, үйді табады. Педагог сұрайды: «Өзен қайда?», балалар көрсетеді.</p> <p>Физикалық дағды Дене тәрбиесі Жалпы дамытушы жаттығулар</p> <p>Екі аяқты айкастырып тұру және отыру қимылды үйлестіріп орындауға үйретеді.</p> <p>Аяқтың ұшымен тұрып созылу бұлшықеттерді созу, дене созылғыштығын арттыру.</p> <p>Қолды жоғары көтеріп жеңіл айналдыру жаттығулары.</p> <p>Негізгі қимыл Гимнастикалық қабырғаға өрмелеу және түсу (1,5 м).</p> <p>Қолдың күшін дамыту, сатыларды ретпен пайдалану.</p> <p>Өрмелеу кезінде тепе-теңдікті сақтау және қауіпсіздікке назар аудару.</p>
--	--	-----------------------------------------------------------------------------------------------------------------------------------------------------------------------------------------------------------------------------------------------------------------------	----------------------------------------------------------------------------------------------------------------------------------------------------------------------------------------------------------------------------------------------------------------------------------------------------------------------------------------------------------------------------------------------------------------------------------------------------------------------------------------------------------------------------------------------------------------------------------------------------------------------------------------------------------------------------------------------------------------------------------------------------------------------------------------------------	--------------------------------------------------------------------------------------------------------------------------------------------------------------------------------------------------------------------------------------------------------------------------------------------------------------------------------------------------------------------------------------------------------------------------------------------------------------------------------------------------------------------------------------------------------------------------------------------------------------------------------------------------------------------------------------------

			<p>Ырғақ сезімін, есту қабілетін және қозғалыс үйлесімділігін дамытады.</p> <p>Шынықтыру элементі Ауа ваннасы бөлмеде қысқа уақыт жеңіл киіммен қимылдау.</p> <p>Тыныс алу жаттығулары: терең тыныс алып, баяу шығару.</p> <p>Дидактикалық ойын «Көлеңкесін тап»</p>	<p>Қимылды ойын «Күн мен жел» «күн» дегенде балалар жүгіреді, «жел» дегенде еңкейіп, қозғалысты баяулатады.</p> <p>Ойын қиялды, зейінді және жылдам әрекет ету қабілетін дамытады.</p> <p>Спорттық жаттығу Шанамен жұптасып сырғанау.</p> <p>Бірін-бірі итеріп жылжыту, серіктеспен әрекеттесу дағдыларын қалыптастыру.</p> <p>Салауатты өмір салты «Денсаулық зор байлық» тақырыбындағы шағын түсіндіру.</p> <p>Дұрыс тамақтану, қозғалыс, тазалық және таза ауада серуендеудің маңызы туралы айту.</p> <p>Инабаттылық тәрбие</p>
--	--	--	-------------------------------------------------------------------------------------------------------------------------------------------------------------------------------------------------------------------------------------------------------------------------------------------------	-------------------------------------------------------------------------------------------------------------------------------------------------------------------------------------------------------------------------------------------------------------------------------------------------------------------------------------------------------------------------------------------------------------------------------------------------------------------------------------------------------------------------------------------

	<p>Орманға сахатқа барасыздар ма? Ол үшін шынығып, тапсырмалар орындап алайық.</p> <p>Максаты: Әр түрлі заттарды таратып беру, оларды оң қолмен солдан оңға қарай орналастыруды дамыту.</p> <p>Ойын. «қай қолымда тап» (математика негіздері)</p>	<p>«Түлкі мен қоян» ертегісін айтып беру.</p> <p>Максаты: Түрлерін айтуға үйрету, әнді эмоцияларды білдіру үшін интонациямен дыбыстау.</p> <p>Міндеттері: ертегі желісін қайталау. (көркем әдебиет және сөйлеуді дамыту)</p>	<p>Аю әнін айтқызу.</p> <p>Балаларды мәнерлеп Түрлерін айтуға үйрету, әнді созып, қимылдармен үйлестіріп айтуды қалыптастыру (музыка)</p>	<p>«Менің сүйікті жануарым» тақырыбында әңгімелесу.</p> <p>Максаты: зат есімдерді жекеше және көпше түрде қолдануды дамыту (сөйлеуді дамыту)</p>	<p>«Жидектер мен саңырауқұлақтарды зерттеу».</p> <p>Максаты: Олардың дәмі пішіні түрлерін анықтауы және т.б. әрекеттерді жасау (қоршаған ортамен танысу)</p>
2-ші таңғы ас	<p>Мәдени-гигиеналық дағдылар, өзіне-өзі қызмет ету, кезекшілердің еңбек әрекеті, «Үнемді тұтыну» Адал азамат біртұтас тәрбие ба</p> <p>Тамақты отырып, асықпай жеу. Тамақтану кезінде сөйлеспеу, тамақты шашпау.</p> <p>Ас ішіп болған соң ас құралдарын үстелдің шетіне қою, ауызды майлықпен сүрту.</p>				
Серуенге дайындық	<p>Балалардың дербес қимыл белсенділігі үшін жағдай жасау, ойын құрал-жабдықтады дұрыс пайдалану туралы әңгімелесу.</p> <p>Серуенге қызығушылық туғызу. Балалардың өз-өзіне қызмет ету дағдыларын қалыптастыру. Киім шкафтарын таза ұстау және жинауды қалыптастыру. Достарына көмектесу дағдаларын жетілдіру.</p> <p>(сөйлеуді дамыту, өзіне-өзі қызмет ету дағдылары, ірі және ұсақ моториканы дамыту).</p>				
Серуен	<p>Балабақша ауласында ағаштардан орман бейнесін жасау. Орманда жүру ережелерін таныстыру.</p> <p>Ағаштарды бақылау, желдің әсерінен түскен бұтақтарды жинау.</p> <p>Бұтақтардан отырып демалатын орын жасау. (құрастыру, қоршаған ортамен танысу)</p> <p>Қимылды ойын «Мысық пен тышқан»</p>	<p>Жапырақтардан ормандағы жануарларды бейнелеуді, жапсыру жұмыстарын жасату. (жапсыру, сурет салу)</p> <p>Қимылды ойын «Кішкентай маймылдар»</p> <p>Дидактикалық ойын «Саққұлақ»</p>	<p>Балаларды табиғи материалдардан түрлі заттар даярлауға баулу</p> <p>Табиғи ресурстарға ұқыпты қарауды қалыптастыру (құрастыру)</p> <p>Бақылау.</p> <p>Максаты: Орманда өмір сүретін құстар туралы ақпарат беру, суреттерін көрсету. Атауларын атап өз</p>	<p>Куб, шар, цилиндр және атау пішіндерді зерттеу дағдыларын жетілдіру.</p> <p>Балабақша ауласында кездесетін пішіндерді табу. (математика негіздері)</p> <p>Дидактикалық ойын «Дауысынан таны»</p>	<p>Жидектер туралы жұмбақтар шешу.</p> <p>Көрсен өскен желісін, Жапырағы қазтабан. Мөлдір кара жемісі, Қыста емес, жаз табам. (Қаракат)</p> <p>Бұтаға ілген үлпершек. Іші нәрлі қызыл сөл, Теріп алып үлгерсек. (Бүлдірген) (көркем әдебиет) Жидектерді санау,</p>

	Дидактикалық ойын «Ертегіні ата»		ойларын айтуды үйрету. Олар қалай өмір сүреді, немен қоректенеді зерттеу. Балабақша ауласындағы құстарды бақылату. (қоршаған ортамен танысу, сөйлеуді дамыту) Қимылды ойын «Шымшықтар мен мысық»	орман жануарларының дауыстары тану, атауды пысықтау. Бақылау. Максаты: Желді бақылау. Ауа райының өзгеруі туралы айтқызу. (қоршаған ортамен танысу) Қимылды ойын «Қояндар»	таразыға салып салыстыруды жасату. (математика негіздері) Қимылды ойын «Мекен мен Балапандар»
Серуеннен оралу	Топқа оралу кезінде жылдам қатарға тұруды дағдыландыру. Асықпай бір-бірін итермей жүруді үйрету. Топта киетін аяқ киімдерін өз бетінше ауыстырып, киюін қалыптастыру.				
Түскі ас	Түскі ас алдында гигиеналық шараларды орындау : қолды дұрыс жуу, өз орамалының орнын білу, қолды дұрыс сүрту, орамалды ілу сәттерінде көркем сөз қолдану, мысалы «Сылдырлайды мөлдір су, мөлдір суға қолыңды жу» (сөйлеуді дамыту) .Кезекшілердің жұмысы (асхана құралдарын, майлықтарды үстелге қою) Тамақтану дағдыларын пысықтау. Өз орнын білу, дұрыс отыру, асхана құралдарын дұрыс ұстай білу, ұқыпты тамақтану, сөйлеспеу, алғыс айтуды үйрету. «Бата беру», «Ас қайтару» дәстүрлерін үйрету. (мәдени-гигиеналық дағдылар, өзіне-өзі қызмет ету, еңбек әрекеті)				
Күндізгі ұйқы	Тамақтан соң ауыздарын сумен шаюды қалыптастыру. Киім түймелерін, сырмаларын өздігінше ағыту. Киімдерін ұқыпты орындыққа іліп (немесе арнайы сөреге) қоюды үйрету. Өз төсек орнын тауып жатуды үйрету. (өзіне-өзі қызмет ету дағдылары, ірі және ұсақ моториканы дамыту) Балалардың тыныш ұйықтауы үшін күй тыңдау. «Күй күмбірі» - балалардың музыканы тыңдауға қызығушылықты қалыптастыру, музыканы эмоционалды көңіл-күймен қабылдау, ұлттық мәдениетті түсінуге, құрметтеуге, қызығушылығын арттыру. Ертегілер оқып беру (көркем әрекет)				

Біртіндеп ұйымдастыру, сауықтыру шаралары	Өз орындарында отырып керілу, тыныстау жаттығуларын жасату. Ригалық әдіс бойынша сауықтыру. (дене жаттығулар мен белсенділігі) Киімдерін реттілікпен өздігінен киіну. Түймелерін қадау, сырмаларын сыру, аяқ киімдерін дұрыс киюді үйрету. Қыз балалардың шаштарын тарауға үйрету. (өзіне-өзі қызмет ету дағдылары, ірі және ұсақ моториканы дамыту) Қолдарын жуу, құрғатып сүрту, сүлгіні өз орнына іліп қоюды үйрету. (мәдени-гигиеналық дағдылар).				
Бесін ас	Кемекшілердің жұмысы (асхана құралдарын, майлықтарды үстелге қою, соңынан жинау) Балалардың мәдени-гигиеналық дағдыларын дамыту, тамақтану мәдениетін қалыптастыру. Үлкендер еңбегін бағалауға үйрету. (мәдени-гигиеналық дағдылар, өзіне-өзі қызмет ету, еңбек әрекеті)				
Балалардың дербес әрекеті (баяу қимылды ойындар, үстел үсті ойындары, бейнелеу әрекеті, кітаптар қарау және тағым басқа әрекеттер)	«Ағаштар» Міндеттері: пішінін бейнелеу, заттарды қағаз бетінде орналастыру дағдыларын қалыптастыру (жапсыру) Орман бейнесін салу. Міндеттері: Түстерді дұрыс таңдау дағдысын жетілдіру. (сурет салу) Ермексаздан ағаштарды мүсіндеу, ұжымдық жұмыс. Орман бейнесін жасату. (мүсіндеу)	«Орман жануарлары» Міндеттері: бейнеленген суреттерді қарау, жануарлардың отбасы мүшелерін, олардың әрекеттері мен өзара қарым-қатынастарын атау дағдыларын қалыптастыру. (қоршаған ортамен танысу) Ермексаздан қалаған орман жануарын жасату. (мүсіндеу)	Міндеттері: Көлемді пішіндерді құстарды мүсіндеуге қызығушылығын тәрбиелеу. (мүсіндеу) Дәстүрден тыс әдіспен құстарды бояу. (сурет салу) Ең жылдам құс? Туралы өз ойларын айту, фильм тамашалату. (көркем әдебиет)	Балалардың қалауы бойынша әрекет түрлерін таңдау. Міндеттері: Құрастыру құралдарымен ормандар, жануарлар құрастырту. Ермексаз және түрлі түсті қағаздармен шығармашылық жұмыстарды орындату. (құрастыру, мүсіндеу, жапсыру)	«Жидектерді теретін себетті жасату». Міндеттері: Көрнекілікке сүйене отырып және құрастыратын материалдарды өз бетінше таңдап, құрастыруға мүмкіндік беру. (құрастыру) Ермексазбен еркін әрекеттер жасату. (мүсіндеу)
Балалар мен Жекке жұмыс	Серікбек Санжар «Балабақша» тақпағын қайталау. Мақсаты: артикуляциялық жаттығу жасау арқылы әрбір дұрыс айтқызу. (сөйлеуді дамыту-коммуникативтік қызмет)	«Көңілді пішіндер» Мақсаты: сызықтарды қарындашпен бастырып, ұсақ қолшағын моторикасын дамыту- пішіндерді үстінен бастырып, қарындашпен жазуды үйрету.	«Мен және менің отбасым» Мақсаты: әрқұмыс баладан өзі және өзінің отбасы туралы сұрап, өзінше әңгіме жасау және пышақты дұрыс пайдалануды үйрету.	«Ермексазбен жұмыс» Мақсаты: ермексазбен жұмыс істегенде тақтайшаны және пышақты дұрыс пайдалануды үйрету.	Елшатұлы Бакбер Суретпен жұмыс. Мақсаты: берілген сурет бойынша әр заттың атын сұрау арқылы оладан шағын әңгіме құрастыруға, байланыстырып сөйлеуге үйрету



Кешкі ас	Ересектің бақылауымен бетін, қолдарын ластанған кезде және тамақтың алдында өз бетінше жуу, беті мен қолын жеке орамалмен құрғатып сүрту, ересектің көмегімен өзін ретке келтіруін қалыптастыру. Өз орнын тауып отыру. Үстел басында қарапайым мінез-құлық дағдыларын қалыптастыру: нанды үгітпеу, тамақты ауызды жауып шайнау, ауызды тамаққа толтырып сөйлемей. Тамақтаным болғаннан кейін алғыс айтуды үйрету, балаларға табиғи ресурстардың шектеулі екенін түсіндіру, суды, жарықты, үнемдеуге үйрету. Мәдени-гигиеналық дағдылар, өзіне-өзі қызмет ету, кезекшілердің еңбек әрекеті, «Үнемді тұтыну» Адал азамат біртұтас тәрбие бағдарламасы.				
Серуенге дайындық	Кімдерін реттілік сақтап дұрыс киінуге үйрету. Достарына көмектесу. Қатармен жұптасып жүруді, қатарды бұзбауды үйрету. Таза ауада қандай ойындар ойнайтынын балалармен жоспарлау. (сөйлеуді дамыту, өзіне-өзі қызмет ету дағдылары, ірі және ұсақ моториканы дамыту)				
Серуен	Еркін ойындар Балалардың сұранысы бойынша «Үш аю» ертегісін оқып беру. Қимылды ойын «Мысық пен тышқан» «Қауіпсіздік ережелері» табиғаттағы өмірлік қауіпсіздік негіздерін үйрету	Футбол - берілген бағытта домалату. аяқтарымен бір-біріне домалату дағдысын қалыптастыру; (дене шынықтыру) Еркін ойындар Қимылды ойын «Кішкентай маймылдар	Жапырақтардан құстардың бейнесін құрастырту. Еркін ойындар Қимылды ойын «Шымшықтар мен мысық» Дидактикалық ойын «Жапырақтар»	Балалардың сұранысы бойынша кітаптан ертегі оқып беру. Міндеттері: Әдеби кейіпкерлердің әрекеттерін адамгершілік нормалары мен түсініктері тұрғысынан бағалату (көркем әдебиет) Еркін ойындар	Балабакша ауласында өсетін жидектерге қарап жидектердің суретін салдырту. (сурет салу) Еркін ойындар Қимылды ойын мен «Мысық пен тышқан»
Серуеннен оралу	Топқа оралу кезінде жылдам қатарға тұруды дағдыландыру. Асықпай бір-бірін ітермей жүруді үйрету. Топта киген аяқ киімдерін өз бетінше ауыстырып, киюін қалыптастыру. Жұмбақтар шешу, өлеңдер, әндер жаңылтпаштар, санамақтар және т.б. жаттау (көркем әрекет, дербес ойын әрекеті).				
Балалардың дербес іс-әрекеті (қимылдық, ұлттық, сюжетті-рольдік, үстел үсті-баспа және басқа ойындар), бейнелеу іс-әрекеті, кітап қырау және басқалары)	Балалардың әр-түрлі іс-әрекеттері жүзеге асырылады <i>(ойын, қозғалыс, танымдық, шығармашылық, зерттеу, эксперименттік, еңбек, дербес)</i>				

Балалардың үйге қайтуы	<p>Орман туралы не білетінін балалардан сұрауын ұсыну. Оқыл берген ертегілерді сахналауды үйде қайталау. Зерттеу арқылы не үйренгенін сұрауға кеңес беру. «Өнегелі 15 минут» - балалардың ересектермен емін-еркін әңгімелесуі</p>
Үсыныс	

Әзіккер: Заиф Захарова И.И.

«Ортеке» ересектер тәрбиешілері:

Дуанбаева Дуанбаева Ж.Е.
Сесина Сесина .Б

Тәрбиелеу - білім беру процесінің циклограммасы

Қараша айы 2024жыл 3 апта

Күн тәртібінің кезеңдері	Дүйсенбі 18.11.2024	Сейсенбі 19.11.2024	Сәрсенбі 20.11.2024	Бейсенбі 21.11.2024	Жұма 22.11.2024
Балаларды қабылдау	«Көңілді смайликтер» арқылы қарсы алып, көңіл-күйлерін сұрау. Балаларды қабылдап, тазалықтарына мән беру. Баладан өз отбасында қандай шаруамен айналысқаны жайлы айтып беруге тарту (сөйлеуді дамыту). Апта дәйексөзі: «Адамзаттың бәрін сүй, бауырың деп ...» <i>Абай Құнанбаев</i>				
Ата-аналармен немесе баланың басқа заңды өкілдерімен, кеңес, әңгімелесу	Балаларды қабылдау үстінде ата-аналармен баланың үйдегі отбасы мүшелерімен қарым қатынасы туралы әңгімелесу. Ата – аналармен пікірлесу.				
Балалардың дербес әрекеті (бау қимылды, үстел үсті ойындары, бейнелеу іс- әрекеті, кітаптарды қарау және басқалар)	Топта балалармен шағын ойын орталықтарында еркін ойындарды ұйымдастыру, үстел үсті ойындары. Дидактикалық ойын: «Не жетпейді?» (суреттер бойынша), Ғажайып қоржын (ішіндегі затты сипап сезу арқылы анықтаудың атау), «Ғажайып сандық». Қазақстан Республикасының Әнұранын орындау				
	«Жыл мезгілдері» Міндеттері: Жылдың қай мезгілі, қай айы келе жатқанын сұрау? Келесі жыл мезгілі туралы не білетіндерін айтқызу. Суреттер арқылы қыс мезгіліне кім қалай дайындалады сұрау? Үй жануарларына қандай күтім керекті туралы ақпарат	Міндеттері: Сөз және сөз ұяқастарына құрылған ойындарға қызығушылығын арттыру. «Кім жылдам» ойынын ойнату. Тәрбиеші сөз айтады. Балалар сөйлемге айналдырады. Мысалы – «Алма»-алма жедім немесе алма ол жеміс.	«Үш торай» мультфильмін тамашалату. Міндеттері: Әдеби кейіпкерлердің әрекеттеріне өзінің көзқарасын білдірту (көркем әдебиет) Өнер орталығында сурет салу, суретті	Міндеттері: Бүгін аптаның қай күні? Қазір тәуліктің қай бөлігі? Таңертең, күндіз, кеш, түн тәулік бөліктерін ажырату және атай білу дағдыларын қалыптастыру. Карточкалардан күн тәртібіндегі	Таңертең, күндіз, кеш, түн тәулік бөліктерін ажырату және атай білу дағдыларын қалыптастыруды жетілдіру (математика негіздері) Табиғат бұрышындағы еңбек (бөлме өсімдіктеріне, жануарларына күтім жасау) Балалармен жеке жұмыс.

Тәрбиелеу - білім беру процесінің циклограммасы

Қараша айы 2024жыл 3 апта

Күн тәртібінің кезеңдері	Дүйсенбі 18.11.2024	Сейсенбі 19.11.2024	Сәрсенбі 20.11.2024	Бейсенбі 21.11.2024	Жұма 22.11.2024
Балаларды қабылдау	«Көңілді смайликтер» арқылы қарсы алып, көңіл-күйлерін сұрау. Балаларды қабылдап, тазалықтарына мән беру. Баладан өз отбасында қандай шаруамен айналысқаны жайлы айтып беруге тарту (сөйлеуді дамыту). Апта дәйексөзі: «Адамзаттың бәрін сүй, бауырып деп ...» Абай Құнанбаев				
Ата-аналармен немесе баланың басқа заңды өкілдерімен, кенес, әңгімелесу	Балаларды қабылдау үстінде ата-аналармен баланың үйдегі отбасы мүшелерімен қарым қатынасы туралы әңгімелесу. Ата – аналармен пікірлесу.				
Балалардың дербес әрекеті (баян қимылды, үстел үсті ойындары, бейнелеу іс- әрекеті, кітаптарды қарау және басқалар)	Топта балалармен шағын ойын орталықтарында еркін ойындарды ұйымдастыру, үстел үсті ойындары. Дидактикалық ойын: «Не жетпейді?» (суреттер бойынша), Гажайып қоржын (ішіндегі затты сипап сезу арқылы анықтау, атын атау), «Гажайып сандық», Қазақстан Республикасының Әнұранын орындау				
	«Жыл мезгілдері» Міндеттері: Жылдың қай мезгілі, қай айы келе жатқанын сұрау? Келесі жыл мезгілі туралы не білетіндерін айтқызу. Суреттер арқылы қыс мезгіліне кім қалай дайындалады сұрау? Үй жануарларына қандай күтім керекті туралы ақпарат	Міндеттері: Сөз және сөз ұйқастарына құрылған ойындарға қызығушылығын арттыру. «Кім жылдам» ойынын ойнату. Тәрбиеші сөз айтады. Балалар сөйлемге айналдырады. Мысалы – «Алма»-алма жедім немесе алма ол жеміс.	«Үш торай» мультфильмін тамашалату. Міндеттері: Әдеби кейіпкерлердің әрекеттеріне өзінің көзқарасын білдірту (көркем әдебиет) Өнер орталығында сурет салу, суретті	Міндеттері: Бүгін аптаның қай күні? Қазір тәуліктің қай бөлігі? Таңертең, күндіз, кеш, түн тәулік бөліктерін ажырату және атай білу дағдыларын қалыптастыру. Карточкалардан күн тәртібіндегі	Таңертең, күндіз, кеш, түн тәулік бөліктерін ажырату және атай білу дағдыларын қалыптастыруды жетілдіру (математика негіздері) Табиғат бұрышындағы еңбек (бөлме өсімдіктеріне, жануарларына күтім жасау) Балармен жеке жұмыс.

	беру. Төрт түлік және оның төлдері (мінетіндегі ерекшеліктер, қозғалысы, қоректенуі, адамдарға пайдасы), оларға күтім жасаудағы ересектердің еңбегі туралы ұғымдарын кеңейту. (қоршаған ортамен танысу)	(сөйлеуді дамыту) Құрастыру материалдарымен құрастыру ойындары, кітаптарды қарау, суреттер бойынша әңгімелеу, ертегілер құрастыру.	кітапшаларды бояу, ермексазбен және түрлі түсті қағаздармен еркін өз бетінше жұмыстар.	кезеңдердің суретін көрсетіп атау. (математика негіздері)	
Танертенгілік жаттығу	Қараша айына арналған танертенгі жаттығуларды орындату (Жалпы дамытушы жаттығулар, қимыл белсенділігі, ойын әрекеті).				
Таңғы ас	Таңғы ас алдында қолдарын сумен сабындап жуу мәдениетін қалыптастыру. (мәдени-гигиеналық дағдылар, өзіне-өзі қызмет ету, кезекшілердің еңбек әрекеті) Өз орнын тауып отыру. Ас болсын сөзін айтуды қалыптастыру. Таза және ұқыпты тамақтануды, қасықты дұрыс ұстауды, тамақтанған кезінде аузын жауып отырып, асықпай әбден шайнауды үйрету. Тамақтанып болғаннан кейін алғыс айту, ас қайыру. (сөйлеуді дамыту)				
Ұйымдастырылған іс-әрекетке дайындық	Таңғы жина. Балалардың жиналыстармен бөлісуін, жақсы тілектер тілеуін ұйымдастыру. Ауа райы мен климаттық жағдайлардың өзгеруін бақылау. Қазақстанның түрлі аймақтарында ауа райының түрліше болуы туралы түсінік беру. Қысқа дайындық тақырыбында әңгімелесу. Бірлескен жоспарларды, мәселелерді талқылау, қызығушылықтары бойынша әрекет түрін таңдау, ережелер туралы келісу және т. б. (сөйлеуді дамыту)				
Ұйымдастырылған іс-әрекеттер		Физикалық даму Дене тәрбиесі Жалпы дамытушы жаттығулар Қолды кеуденің алдына қою, желкеге қою арқа және кеуде бұлшықеттерін дұрыс ұстауға үйретеді. Иықтарды түзету, оңға-	Шығармашылық дағды Музыка «Жылдам және баяу музыка» Ұйымдастыру кезеңі Балалар орындарынан тұрып шеңберге жиналады. Амандасу әні орындалады	Шығармашылық дағды Музыка «Жылдам және баяу музыка» Ұйымдастыру кезеңі Балалар орындарынан тұрып шеңберге жиналады. Амандасу әні	Қазақ тілі «Туған өлкем» Тілдік дамытушы орта: Шеңберде отырып туған ауыл, көше, үй туралы әңгімелесу. Әңгімелесушінің сөзін бөлмей, кезекпен сөйлеуді үйрету. Сөйлеудің дыбыстық мәдениеті:

	<p>солға жай бұрылу. Екі аяқпен жартылай отырып тұру аяқ бұлшықеттерін нығайту, тепе-теңдікті сақтау қабілетін арттыру. Негізгі қимыл 10 метрге дейін тура бағытта еңбектеу. Кедергілер арасымен еңбектеп өту ептілік пен бағдарлауды дамыту. Өртүрлі биіктіктегі кедергілерден өту арқылы қимылды нақты орындауға үйрену. Қимылды ойын «Кім тез еңбектейді?» белгі бойынша басталып, мәреге дейін еңбектеп жарысу. Ойын шапшаңдықты, күшті және өзіне деген сенімділікті арттырады. Ырғақтық жаттығу «Қол шапалақтаймыз» музыка ырғағымен шапалақтау, қолды жоғары-төмен қозғалту. Ырғақ сезімін, есту қабілетін және қозғалыс үйлесімділігін дамытады. Шынықтыру элементі Ауа ваннасы бөлмеде қысқа уақыт жеңіл киіммен</p>	<p>Музыка тыңдау Жылдам және баяу әуен тыңдау. Иллюстрация: – Жылдам әуен – жүгіріп жүрген бала – Баяу әуен – ұйықтап жатқан бала Балалар музыкаға сөйкес қозғалысты таңдайды. Ән айту Әннің жылдам бөлігін – ойнақы, Баяу бөлігін – созып айту. Музыкалық қозғалыстар Маршпен жүру, қолды айналдыру, баспен оң-солға жеңіл бұрылу. Аспапта ойнау Асатаяқпен жылдам және баяу ритм соғу. Тәрбиеші үлгі көрсетеді. Қоштасу Қол бұлғау, Физикалық даму Дене тәрбиесі Жалпы дамытушы жаттығулар Қолды кеуденің алдына қою, желкеге қою арқа және кеуде бұлшықеттерін дұрыс ұстауға үйретеді. Иықтарды түзету, оңға-</p>	<p>орындалады. Музыка тыңдау Жылдам және баяу әуен тыңдау. Иллюстрация: – Жылдам әуен – жүгіріп жүрген бала – Баяу әуен – ұйықтап жатқан бала Балалар музыкаға сөйкес қозғалысты таңдайды. Ән айту Әннің жылдам бөлігін – ойнақы, Баяу бөлігін – созып айту. Музыкалық қозғалыстар Маршпен жүру, қолды айналдыру, баспен оң-солға жеңіл бұрылу. Аспапта ойнау Асатаяқпен жылдам және баяу ритм соғу. Тәрбиеші үлгі көрсетеді. Қоштасу Қол бұлғау,</p>	<p>Ө, қ дыбыстарын сөз ішінде анық айту. өлке, өзен, қырат, қонақ. Фонематикалық естуді дамыту үшін: – «Ө» дыбысы бар сөзді көтер (алақаныңды көтер) – «Қ» дыбысы бар сөзді бүк Сөздік қор: Жаңа сөздер: <i>өлке, өзен, ауыл, көше, мекен.</i> Шағын жаңылтпаш: Өзен өтіп, өрге шықтым. Грамматикалық құрылым: Болымсыз түр: – «Бұл ауыл емес» – «Мен суды ішпеймін» Байланыстырып сөйлеу: «Менің өлкем» суреттеріне қарап 2–3 сөйлеммен әңгімелеу. Мысалы: <i>«Біздің ауылда өзен бар. Қоқ төбе биік.»</i> Ойын: «Өлкеге саяхат» Балалар карта-суреттер арқылы өзен, тау, көше, үйді табады. Педагог сұрайды: «Өзен қайда?», балалар көрсетеді. Физикалық дағды Дене тәрбиесі Жалпы дамытушы жаттығулар Екі аяқты айкастырып тұру және отыру қимылды үйлестіріп орындауға</p>
--	---------------------------------------------------------------------------------------------------------------------------------------------------------------------------------------------------------------------------------------------------------------------------------------------------------------------------------------------------------------------------------------------------------------------------------------------------------------------------------------------------------------------------------------------------------------------------------------------------------------------------------------------------------------------------------------------------------------------------------------------------------------------------------------------------------------	---------------------------------------------------------------------------------------------------------------------------------------------------------------------------------------------------------------------------------------------------------------------------------------------------------------------------------------------------------------------------------------------------------------------------------------------------------------------------------------------------------------------------------------------------------------------------------------------------------------------------------------------------------------------------------------------------------------------------------------------------	------------------------------------------------------------------------------------------------------------------------------------------------------------------------------------------------------------------------------------------------------------------------------------------------------------------------------------------------------------------------------------------------------------------------------------------------------------------------------------------------------------------------------------------------------	----------------------------------------------------------------------------------------------------------------------------------------------------------------------------------------------------------------------------------------------------------------------------------------------------------------------------------------------------------------------------------------------------------------------------------------------------------------------------------------------------------------------------------------------------------------------------------------------------------------------------------------------------------------------------------------------------------------------------------------------------------------------------------------------------------------------------------------------------------------------------------------------------------------------------

		<p>қимылдау. Тыныс алу жаттығулары: терең тыныс алып, бағу шығару. Дидактикалық ойын «Көлепкесін тап»</p>	<p>солға жай бұрылу. Екі аяқпен жартылай отырып тұру аяқ бұлшықеттерін нығайту, тепе-теңдікті сақтау қабілетін арттыру. Негізгі қимыл 10 метрге дейін тура бағытта еңбектеу. Кедергілер арасымен еңбектеп өту ептілік пен бағдарлауды дамыту. Әртүрлі биіктіктегі кедергілерден өту арқылы қимылды нақты орындауға үйрену. Қимылды ойын «Кім тез еңбектейді?» белгі бойынша басталып, мәреге дейін еңбектеп жарысу. Ойын шалшаңдықты, күшті және өзіне деген сенімділікті арттырады. Ырғақтық жаттығу «Қол шапалақтаймыз» музыка ырғағымен шапалақтау, қолды жоғары-төмен қозғалту. Ырғақ сезімін, есту қабілетін және қозғалыс үйлесімділігін дамытады. Шынықтыру элементі Ауа ваннасы бөлмеде қысқа уақыт жеңіл</p>	<p>үйретеді. Аяқтың ұшымен тұрып созылу бұлшықеттерді созу, дене созылғыштығын арттыру. Қолды жоғары көтеріп жеңіл айналдыру жаттығулары. Негізгі қимыл Гимнастикалық қабырғаға өрмелеу және түсу (1,5 м). Қолдың күшін дамыту, сатыларды ретпен пайдалану. Өрмелеу кезінде тепе-теңдікті сақтау және қауіпсіздікке назар аудару. Қимылды ойын «Күн мен жел» «күн» дегенде балалар жүгіреді, «жел» дегенде еңкейіп, қозғалысты баяулатады. Ойын қиялды, зейінді және жылдам әрекет ету қабілетін дамытады. Спорттық жаттығу Шанамен жұптасып сырғанау. Бірін-бірі итеріп жылжыту, серіктеспен әрекеттесу дағдыларын қалыптастыру. Салауатты өмір салты «Денсаулық зор байлық» тақырыбындағы шағын</p>
--	--	-----------------------------------------------------------------------------------------------------------------------------------------	-------------------------------------------------------------------------------------------------------------------------------------------------------------------------------------------------------------------------------------------------------------------------------------------------------------------------------------------------------------------------------------------------------------------------------------------------------------------------------------------------------------------------------------------------------------------------------------------------------------------------------------------------------------------------------------------------------------------------------------------------------------------------------------------------------	-----------------------------------------------------------------------------------------------------------------------------------------------------------------------------------------------------------------------------------------------------------------------------------------------------------------------------------------------------------------------------------------------------------------------------------------------------------------------------------------------------------------------------------------------------------------------------------------------------------------------------------------------------------------------------------------------------------------------------------------------------------------------------

			кніммен қимылдау. Тыныс алу жаттығулары: терең тыныс алып, баяу шығару. Дидактикалық ойын «Көлеңкесін тап»		түсіндіру. Дұрыс тамақтану, қозғалыс, тазалық және таза ауада серуендеудің маңызы туралы айту. Инабаттылық тәрбие
	Кітаптар қарау. Тыныс ертегі қойылымын жасау. (сөйлеуді дамыту)	Қысқа дайындық. Міндеттері:Қар тазалауға арналған күректер және т.б. Еңбек құралдарды түрлі пішіндегі және өзіне тән ерекшеліктерін ескере отырып, үлгісі мен елестетуі бойынша көлемін сақтап мүсіндету. (мүсіндеу)	Қазақ тілі Ойыншықтар мен заттарды 4-5 сөйлеммен сипаттауға, берілген сурет бойынша оған дейінгі және одан кейінгі оқиғаны ойлап табуға баулу. Міндеттері:Ертегі желісі бойынша ұжымдық сурет салдырту(сурет салу).	Міндеттері:Сазбалшықтан жасалатын ойыншықтарды көрсету және жасау. (мүсіндеу)	«Қысқы зообақ» Міндеттері: «Қысқы зообақ» тақырыбы бойынша әңгіменің басы мен соңын құрастыруға үйрету. (сөйлеуді дамыту)
Кешкі ас	Ересектің бақылауымен бетін, қолдарын ластанған кезде және тамақтың алдында өз бетінше жуу, беті мен қолын жеке орамалмен құрғатып сүрту, ересектің көмегімен өзін ретке келтіруін қалыптастыру.Өз орнын тауып отыру. Үстел басында қарапайым мінез-құлық дағдыларын қалыптастыру: нанды үгітпеу, тамақты ауызды жауып шайнау, ауызды тамаққа толтырып сөйлемеу. Тамақтанып болғаннан кейін алғыс айтуды үйрету,балаларға табиғи ресурстардың шектеулі екенін түсіндіру, суды, жарықты, үнемдеуге үйрету. Мәдени-гигиеналық дағдылар. Өзіне-өзі қызмет ету, кезекшілердің еңбек әрекеті, «Үнемді тұтыну» Адал азамат біртұтас тәрбие бағдарламасы.				
Серуенге дайындық	Балалардың дербес қимыл белсенділігі үшін жағдай жасау, ойын құрал-жабдықтады дұрыс пайдалану туралы әңгімелесу. Табиғи материалдар туралы не білетіндерін сұрау. Табиғи ресурстарға ұқыпты қарауды қалыптастыру Балаларды ретімен киіндіру (ауа-райы жағдайына байланысты), дұрыс киінуді бақылау. Киім шкафтарын таза ұстау және жинауды қалыптастыру (сөйлеуді дамыту, өзіне-өзі қызмет ету дағдылары, ірі және ұсақ моториканы дамыту).				

<p>Серуен</p>	<p>Бақылау. Мақсаты: Балабақаша ауласынан жапырақтар, тастар, бұтақтар жинау, санау, салыстыру зерттеу. Геометриялық пішіндердің қайсысына ұқсайтынын анықтату. (математика негіздері)</p> <p>Қимылды ойын «Хан талапай»</p> <p>Еркін ойындар</p> <p>«Қауіпсіздік ережелері» тұрмыстағы, қоғамдық орындардағы қауіпсіз мінез-құлық ережелерін үйрету. «Қоғамдық мүлікті қорға» тақырыбында әңгімелесу</p>	<p>Бақылау. Мақсаты: Ауа райын бақылау. Желдің бағытын анықтау. Балабақаша ауласындағы құстарға жем беруді жасату. (қоршаған ортамен танысу)</p> <p>Қар бетінде таяқпен жолдар салу. Дяктарының іздерін бақылату. (сурет салу)</p> <p>Қимылды ойын «Поезд»</p>	<p>Қыс мезгіліне көліктер қалай дайындалады? Қозғалыс ортасын ескере отырып, көлік құралдарын танып және атай білу дағдыларын қалыптастыру. Көлік жүргізушілері ойыны (қоршаған ортамен танысу)</p> <p>Конструктордан көлік құрастыру дағдыларын қалыптастыру (құрастыру)</p> <p>Қимылды ойын «Жалауға қарай жүгір»</p>	<p>Бақылау. Мақсаты: Далада не бар? Қоршаған орта заттары, олардың қолданылуы туралы түсініктерін кеңейту. (қоршаған ортамен танысу)</p> <p>Табиғи заттардан (кардан) әр түрлі құрылымдар құрастырту (құрастыру)</p> <p>Қимылды ойын «Өз түсіңді тап»</p>	<p>Кітаптан балалардың сұранысы бойынша кітап оқып беру. (көркем әдебиет)</p> <p>Ауладағы ағаштарды санау, бақылау, салыстыру, қарларын түсірткізу (математика негіздері, қоршаған ортамен танысу)</p> <p>Қимылды ойын «Трамвай»</p>
<p>Серуеннен оралу</p>	<p>Топқа оралу кезінде жылдам қатарға тұруды дағдыландыру. Асықпай бір-бірін итермей жүруді үйрету. Топта қиетін аяқ киімдерін өз бетінше ауыстырып, киюін қалыптастыру. Жұмбақтар шешу, өлеңдер, әндер жаңылтпаштар, санамақтар және т.б. жаттау (көркем әрекет, дербес ойын әрекеті).</p>				
<p>Түскі ас</p>	<p>Түскі ас алдында гигиеналық шараларды орындау : қолды дұрыс жуу, өз орамалының орнын білу, қолды дұрыс сүрту, орамалды ілу көркем сөз қолдану, мысалы «Сылдырлайды мөлдір су, мөлдір суға қолыңды жу» Табиғи ресурс суға ұқыпты қарауды қалыптастыру</p>				

	<p>Кезекшілердің жұмысы (асхана құралдарын, майлықтарды үстелге қою) Тамақтану (өз орнын білу, дұрыс отыру, асхана құралдарын дұрыс ұстай білу, ұқыпты тамақтану , сөйлеспеу, алғыс айту) (мәдени-гигиеналық дағдылар, өзіне-өзі қызмет ету, еңбек әрекеті) Ереже айту. (сөйлеуді дамыту)</p>				
Күндізгі ұйқы	<p>Тамақтан соң ауыздарын сумен шаюды қалыптастыру. Киім түймелерін, сырмаларын өздігінше ағыту. Киімдерін ұқыпты орындыққа іліп (немесе арнайы сөреге) қоюды үйрету. Өз төсек орнын тауып жатуды үйрету. (өзіне-өзі қызмет ету дағдылары, ірі және ұсақ моториканы дамыту) «Күй күмбірі» - балалардың музыканы тыңдауға қызығушылықты қалыптастыру, музыканы эмоционалды көңіл-күймен қабылдау, ұлттық мәдениетті түсінуге, құрметтеуге, қызығушылығын артыру Электронды кітаптан ертегі қойып беру (көркем әрекет)</p>				
Біртіндеп ұйқыдан ояту, сауықтыру шаралары	<p>Өз орындарында отырып керілу, тыныстау жаттығуларын жасау. Ригалық әдіс бойынша сауықтыру. (дене жаттығулар мен белсенділігі) Киімдерін реттілікпен өздігінен киіну. Түймелерін қадау, сырмаларын сыру, аяқ киімдерін дұрыс киюді үйрету. Қыз балалардың шаштарын тарауға үйрету. (өзіне-өзі қызмет ету дағдылары, ірі және ұсақ моториканы дамыту) Қолдарын жуу, құрғатып сүрту, сүлгіні өз орнына іліп қоюды үйрету. (мәдени-гигиеналық дағдылар).</p>				
Бесін ас	<p>Кезекшілердің жұмысы (асхана құралдарын, майлықтарды үстелге қою, сонынан жинау) Таза және ұқыпты тамақтану. Тамақтану мәдениетін қалыптастыру. Асты тауысып жеуге үйрету. (мәдени-гигиеналық дағдылар, өзіне-өзі қызмет ету, еңбек әрекеті)</p>				
Балалардың дербес әрекеті (бау қимылды ойындар, үстел үсті ойындары, бейнелеу әрекеті, кітаптар қарау және тағы басқа әрекеттер)	<p>«Төрт түлік» Міндеттері: Балалардың дербес әрекеті құрастыру және шығармашылық жұмыстарын орындау. Төрт түлікке құрастыру құралдарынан қора жасау. Төр түлікті төлдерімен жапсырту, суретін салдырту, мүсінін жасау. (құрастыру, мүсіндеу,</p>	<p>Міндеттері: Өзінің дене бөліктерін бағдарлау және атауды жетілдіру (бас, аяқтар, қолдар). Еңбек құралдарын оң қолымен солдан оңға қарай орналастыруды пысықтау (математика негіздері) «Оп оңай! Еңбек бәрін</p>	<p>Міндеттері: Топтағы көліктерді санау, салыстыру. Жиын жасау. (математика негіздері) «Жарқыл мен гажайып көлік түрлері» Сюжетті-рөлдік, драмалау ойындары Міндеттері: Топтағы</p>	<p>Міндеттері: Жапырақтармен композицияны құрастыру кезінде заттар нысандардың көлемі бойынша арақатынасын ескеруін қадағалау; (жапсыру)</p>	<p>Балалардың қалауы бойынша дербес әрекеттері. Міндеттері: Құрастыру және шығармашылық бағытында мен кітаптар қарау, әңгімелесу (сурет салу, құрастыру, мүсіндеу, жапсыру)</p>

	сурет салу, жапсыру) Бестемше ойынын ойнату.	«Жеңбек» тақырыбында фильм көру. Міндеттері: Өз ойларын айтқызу. Топтағы қыс мерзіліне дайындық жұмысын жоспарлап қатыстыру. (көркем әдебиет) Міндеттері: Балалардың қалауы бойынша еркін тақырыпта жапсыру әрекетін жасау. (жапсыру)	Гүлдердің мүсінін жасау және қағаздан жасау. (мүсіндеу, жапсыру)	Таныс ертегінің кейіпкерлерінің бейнелерін сомдауға қажетті дауыс ырғағы және тілдің қарқынын қолдану дағдыларын қалыптастыру (сөйлеуді дамыту, көркем әдебиет)	
Балалармен жеке жұмыс	Серікбек Сағжар «Жемістер» тақпағын қайталау. Мақсаты: артикуляциялық жаттығу жасау арқылы өрпін дұрыс айтқызу. (сөйлеуді дамыту-коммуникативтік қызмет)	Сатыбалды Айсұлтан «Бұл қашан болады?» Мақсаты: сурет арқылы әңгімелеуге үйрету. Қабылдауын жаңғырту. №3 картотека	Ершатұлы Бақбер «Көңілді пішіндер» Мақсаты: үзік сызықтарды қарындашпен бастыра отырып, ұсақ қол моторикасын дамыту, пішіндерді үстінен бастырып, қарындашпен жазуды үйрету	«Ермексазбен жұмыс» Мақсаты: ермексазбен жұмыс істегенде тақтайшаны және пышақты дұрыс пайдалнуды үйрету. Шымшу әдісімен	Айымхан Ералы Суретпен жұмыс. Мақсаты: берілген сурет бойынша әр заттың атын сұрау арқылы оладан шағын әңгіме құрастыруға, байланыстырып сөйлеуге үйрету.
Кешкі ас	Ересектің бақылауымен бетін, қолдарын ластанған кезде және тамақтың алдында өз бетінше жуу, беті мен қолын жеке орамалмен құрғатып сүрту, ересектің көмегімен өзін ретке келтіруін қалыптастыру. Өз орнын тауып отыру. Үстел басында қарапайым мінез-құлық дағдыларын қалыптастыру: нанды үгітпеу, тамақты ауызды жауып шайнау, ауызды тамаққа толтырып сөйлемей. Тамақтаным болғаннан кейін алтын айтуды үйрету, балаларға табиғи ресурстардың шектеулі екенін түсіндіру, суды, жарықты, үнемдеуге үйрету. Мәдени-гигиеналық дағдылар, өзіне-өзі қызмет ету, кезекшілердің еңбек әрекеті, «Үнемді тұтыну» Адал азамат біртұтас тәрбие бағдарламасы.				

Серуенге дайындық	Киімдерін реттілік сақтап дұрыс киінуге үйрету. Достарына көмектесу. Қатармен жұптасып жүруді, қатарды бұзбауды үйрету. Таза ауада қандай ойындар ойнайтынын балалармен жоспарлау. (сөйлеуді дамыту, өзіне-өзі қызмет ету дағдылары, ірі және ұсақ моториканы дамыту).				
Серуен	Пішіндер әнін айтқызу «Торғай» тв (музыка) Еркін ойындар	Еркін ойындар Футбол. Берілген бағытта допты домалату. Допты аяқтарымен бір-біріне домалатуды қайталау; (дене шынықтыру)	Балалардың қалауы бойынша ән айту, қимылды би билету. (музыка) Еркін ойындар Қимылды ойын «Жалауға қарай жүгір»	Еркін ойындар Қимылды ойын «Поезд»	Футбол. Берілген бағытта допты домалату. Допты аяқтарымен бір-біріне домалатуды жетілдіру; (дене шынықтыру) Еркін ойындар
Серуеннен оралу	Топқа оралу кезінде жылдам қатарға тұруды дағдыландыру. Асықпай бір-бірін итермей жүруді үйрету. Топта киетін аяқ киімдерін өз бетінше ауыстырып, киюін қалыптастыру. Жұмбақтар шешу, өлеңдер, әндер жаңылтпаштар, санамақтар және т.б. жаттау (көркем әрекет, дербес ойын әрекеті).				
Балалардың дербес іс-әрекет	Балалардың әр-түрлі іс-әрекеттері жүзеге асырылады (ойын, қозғалыс, танымдық, шығармашылық, зерттеу, эксперименттік, еңбек, дербес)				
Балалардың үйге қайтуы	Қысқа дайындық туралы әңгімелесуді ұсыну. Бүгінгі күннің қызықты сәттері туралы сұрау. Апта бойғы қызықты сәттерді әңгімелеу. «Өнегелі 15 минут» - балалардың ересектермен емін-еркін әңгімелесуі				
Ұсыныс.					

Әдіскер: Зайыр Захарова Н.Н.

«Ортеке» ересектер тәрбиешілері:

Жаңа Дуанбаева Ж.Е.
С Сессина .Б

Тәрбиелеу - білім беру процесінің циклограммасы

Қараша айы 2024жыл 4 апта

Күн тәртібінің кезеңдері	Дүйсенбі 25.11.2024	Сейсенбі 26.11.2024	Сәрсенбі 27.11.2024	Бейсенбі 28.11.2024	Жұма 29.11.2024
Балаларды қабылдау	«Көңілді күн» музыкасын қосып көтеріңкі көңіл күймен қарсы алып, көңіл-күйлерін сұрау. Тазалықтарына мән беру. Балаларды соңғы жаңалықтарды айтып беруге тарту. Сыжирлы сандықты көрсетіп одан ертегілер әлемінен келген кейіпкерді алып таныстыру. Ертегі айтып беру және қуыршақ немесе үстел үсті театрын қолданып ойнауына жағдай жасау (сөйлеуді дамыту). Апта дәйексөзі: «Татулық - табылмас бақыт» <i>Нақыл сөз</i>				
Ата-аналармен немесе баланың басқа заңды өкілдерімен, кеңес, әңгімелесу	Балаларды қабылдау барысында ата-аналармен баланың мінезіндегі өзгерістер туралы әңгімелесу. Ата –аналармен пікірлесу.				
Балалардың дербес әрекеті (баяу қимылды, үстел үсті ойындары, бейнелеу іс- әрекеті, кітаптарды қарау және басқалар)	Топта балалармен шағын ойын орталықтарында еркін ойындарды ұйымдастыру, үстел үсті ойындары. Дидактикалық ойын: «Не жетпейді?» (суреттер бойынша), Ғажайып қоржын (ішіндегі затты сипап сезу арқылы анықтау, атын атау), «Ғажайып сандық». Өнер орталығында сурет салу, суретті кітапшаларды бояу, ермексазбен және түрлі түсті қағаздармен еркін өз бетінше жұмыстар. Қазақстан Республикасының Әнұранын орындау				
	«Ертегі» Міндеттері: Ертегіні жақсы көре ме? Қандай кейіпкерлері бар ертегілерді тыңдағанды ұнатады? Ертегіні қалай тыңдаған ұнайды? Үстел үсті, саусақ, көлеңкелі театрмен таныстыру. Балалардың	Көлеңкелі театр арқылы ертегі қойылымын тамашалату. Міндеттері: Балалардың өздері қайталауға талпындыру. (сөйлеуді дамыту) Құрастыру материалдарымен	«Ай мен жұлдыз» мультфильмін тамашалау. Міндеттері: Әдеби кейіпкерлердің әрекеттеріне өзінің көзқарасын білдірту (көркем әдебиет) Бестемше ойынын	Ғажайып қоржын ойын ойнату. Мақсаты: Әр бала қоржыннан бір затты ұстайды, қоржыннан шығармай заттың пішінін, неден жасалғанын неге ұқсайтынын сипаттайды. Балалар	«Мен ертегі кейіпкері болсам» тақырыбында Міндеттері: әңгіменің басы мен соңын құрастыруға үйрету. (сөйлеуді дамыту) Табиғат бұрышындағы еңбек (бөлме өсімдіктеріне.

	сұранысы бойынша үстел үсті театрын пайдаланып ертегі айтып беру. Балалардың өздеріне пайдалануға ертегіні қайталап айтуға немесе ойдан шығаруға мүмкіндік беру. (көркем әдебиет және сөйлеуді дамыту)	құрастыру ойындары, кітаптарды қарау, суреттер бойынша әңгімелеу, ертегілер құрастыру.	ойнату.	сипаттауына қарай затты атап табуын үйрету. (математика негіздері)	жануарларына күтім жасау) Балармен жеке жұмыс
Ертеңгілік жаттығу	Қараша айына арналған таңертеңгі жаттығуларды орындату (Жалпы дамытушы жаттығулар, қимыл белсенділігі, ойын әрекеті).				
Таңғы ас	Таңғы ас алдында қолдарын сумен сабындап жуу мәдениетін қалыптастыру. (мәдени-гигиеналық дағдылар, өзіне-өзі қызмет ету, кезекшілердің еңбек әрекеті) Өз орнын тауып отыру. Ас болсын сөзін айтуды қалыптастыру. Таза және ұқыпты тамақтануды, қасықты дұрыс ұстауды, тамақтанған кезінде аузын жауып отырып, асықпай әбден шайнауды үйрету. Тамақтанып болғаннан кейін алғыс айту, ас қайыру. (сөйлеуді дамыту)				
Ұйымдастырылған іс-әрекетке дайындық	Таңғы жыйын. Балалардың жанапалыстармен бөлісуі, жақсы тілектер тілеуін жасату «Ертегілер елінде» тақырыбында әңгімелесу. Бірлескен жоспарларды, мәселелерді талқылау, қызығушылықтары бойынша әрекет түрін таңдау, ережелер туралы келісу және т. б. (сөйлеуді дамыту)				
Ұйымдастырылған іс-әрекеттер		Физикалық даму Дене тәрбиесі Жалпы дамытушы жаттығулар Қолды кеуденің алдына қою, желкеге қою арқа және кеуде бұлшықеттерін дұрыс ұстауға үйретеді. Иықтарды түзету, оңға-солға жай бұрылу. Екі аяқпен жартылай отырып тұру аяқ бұлшықеттерін	Шығармашылық дағды Музыка «Жылдам және баяу музыка» Ұйымдастыру кезеңі Балалар орындарынан тұрып шеңберге жиналады. Амандасу әні орындалады. Музыка тыңдау Жылдам және баяу әуен тыңдау.	Шығармашылық дағды Музыка «Жылдам және баяу музыка» Ұйымдастыру кезеңі Балалар орындарынан тұрып шеңберге жиналады. Амандасу әні орындалады. Музыка тыңдау Жылдам және баяу әуен тыңдау.	Қазақ тілі «Туған өлкем» Тілдік дамытушы орта: Шеңберде отырып туған ауыл, көше, үй туралы әңгімелесу. Әңгімелесушінің сөзін бөлмей, кезекпен сөйлеуді үйрету. Сөйлеудің дыбыстық мәдениеті: Ө. қ дыбыстарын сөз

		<p>нығайту, тепе-теңдікті сақтау қабілетін арттыру.</p> <p>Негізгі қимыл 10 метрге дейін тура бағытта еңбектеу.</p> <p>Кедергілер арасымен еңбектеп өту ептілік пен бағдарлауды дамыту.</p> <p>Өртүрлі биіктіктегі кедергілерден өту арқылы қимылды нақты орындауға үйрену.</p> <p>Қимылды ойын «Кім тез еңбектейді?» белгі бойынша басталып, мәреге дейін еңбектеп жарысу.</p> <p>Ойын шапшаңдықты, күшті және өзіне деген сенімділікті арттырады.</p> <p>Ырғақтық жаттығу «Қол шапалақтаймыз» музыка ырғағымен шапалақтау, қолды жоғары-төмен қозғалту.</p> <p>Ырғақ сезімін, есту қабілетін және қозғалыс үйлесімділігін дамытады.</p> <p>Шынықтыру элементі Ауа ваннасы бөлмеде қысқа уақыт жеңіл киіммен қимылдау.</p> <p>Тыныс алу жаттығулары: терең тыныс алып, бау шығару.</p> <p>Дидактикалық ойын</p>	<p>Иллюстрация: – Жылдам әуен – жүгіріп жүрген бала – Баюу әуен – ұйықтап жатқан бала</p> <p>Балалар музыкаға сәйкес қозғалысты таңдайды.</p> <p>Ән айту Әннің жылдам бөлігін – ойнақы, Баюу бөлігін – созып айту.</p> <p>Музыкалық қозғалыстар Маршпен жүру, қолды айналдыру, баспен оң-солға жеңіл бұрылу.</p> <p>Аспапта ойнау Асатаяқпен жылдам және баюу ритм соғу.</p> <p>Тәрбиеші үлгі көрсетеді.</p> <p>Қоштасу Қол бұлғау,</p> <p>Физикалық даму Дене тәрбиесі Жалпы дамытушы жаттығулар Қолды кеуденің алдына қою, желкеге қою арқа және кеуде бұлшықеттерін дұрыс ұстауға үйретеді.</p> <p>Иықтарды түзету, оңға-солға жай бұрылу.</p> <p>Екі аяқпен жартылай отырып тұру аяқ</p>	<p>Иллюстрация: – Жылдам әуен – жүгіріп жүрген бала – Баюу әуен – ұйықтап жатқан бала</p> <p>Балалар музыкаға сәйкес қозғалысты таңдайды.</p> <p>Ән айту Әннің жылдам бөлігін – ойнақы, Баюу бөлігін – созып айту.</p> <p>Музыкалық қозғалыстар Маршпен жүру, қолды айналдыру, баспен оң-солға жеңіл бұрылу.</p> <p>Аспапта ойнау Асатаяқпен жылдам және баюу ритм соғу.</p> <p>Тәрбиеші үлгі көрсетеді.</p> <p>Қоштасу Қол бұлғау,</p>	<p>ішінде анық айту: өлке, өзен, қырат, қонақ.</p> <p>Фонематикалық естуді дамыту үшін: – «Ә» дыбысы бар сөзді көтер (алақаныңды көтер) – «Қ» дыбысы бар сөзді бүк</p> <p>Сөздік қор: Жаңа сөздер: <i>өлке, өзен, ауыл, көше, мекен.</i></p> <p>Шағын жаңылтпаш: Өзен өтіп, өрге шықтым.</p> <p>Грамматикалық құрылым: Болымсыз түр: – «Бұл ауыл емес» – «Мен суды ішпеймін»</p> <p>Байланыстырып сөйлеу: «Менің өлкем» суреттеріне қарап 2–3 сөйлеммен әңгімелеу.</p> <p>Мысалы: <i>«Біздің ауылда өзен бар. Қоқ тобе биік.»</i></p> <p>Ойын: «Өлкеге саяхат» Балалар карта-суреттер арқылы өзен, тау, көше, үйді табады. Педагог сұрайды: «Өзен қайда?», балалар көрсетеді.</p> <p>Физикалық дағды Дене тәрбиесі Жалпы дамытушы жаттығулар Екі аяқты айкастырып</p>
--	--	---------------------------------------------------------------------------------------------------------------------------------------------------------------------------------------------------------------------------------------------------------------------------------------------------------------------------------------------------------------------------------------------------------------------------------------------------------------------------------------------------------------------------------------------------------------------------------------------------------------------------------------------------------------------------------------------------------------------------------------------------------------------------------------------------------------------------------------------------------------------	------------------------------------------------------------------------------------------------------------------------------------------------------------------------------------------------------------------------------------------------------------------------------------------------------------------------------------------------------------------------------------------------------------------------------------------------------------------------------------------------------------------------------------------------------------------------------------------------------------------------------------------------------------------------------------------------------------------------------------------------------------------------------------------	----------------------------------------------------------------------------------------------------------------------------------------------------------------------------------------------------------------------------------------------------------------------------------------------------------------------------------------------------------------------------------------------------------------------------------------------------------------------------------------------------	--------------------------------------------------------------------------------------------------------------------------------------------------------------------------------------------------------------------------------------------------------------------------------------------------------------------------------------------------------------------------------------------------------------------------------------------------------------------------------------------------------------------------------------------------------------------------------------------------------------------------------------------------------------------------------------------------------------------------------------------------------------------------------------------------------------------------------------------------------------------------------------

		<p>«Қалаңкесін тап»</p>	<p>бұлшықеттерін нығайту, тепе-теңдікті сақтау қабілетін арттыру.</p> <p>Негізгі қимыл 10 метрге дейін тура бағытта еңбектеу. Кедергілер арасымен еңбектеп өту ептілік пен бағдарлауды дамыту.</p> <p>Қимылды ойын «Кім тез еңбектейді?» белгі бойынша басталып, мәреге дейін еңбектеп жарысу.</p> <p>Ойын шапшаңдықты, күшті және өзіне деген сенімділікті арттырады.</p> <p>Ырғақтық жаттығу «Қол шапалақтаймыз» музыка ырғағымен шапалақтау, қолды жоғары-төмен қозғалту. Ырғақ сезімін, есту қабілетін және қозғалыс үйлесімділігін дамытады.</p> <p>Шынықтыру элементі Ауа ваннасы бөлмеде қысқа уақыт жеңіл көніммен қимылдау.</p>	<p>тұру және отыру қимылды үйлестіріп орындауға үйретеді. Аяқтың ұшымен тұрып созылу бұлшықеттерді созу, дене созылғыштығын арттыру.</p> <p>Қолды жоғары көтеріп жеңіл айналдыру жаттығулары.</p> <p>Негізгі қимыл Гимнастикалық қабырғаға өрмелеу және түсу (1,5 м). Қолдың күшін дамыту, сағыларды ретпен пайдалану.</p> <p>Өрмелеу кезінде тепе-теңдікті сақтау және қауіпсіздікке назар аудару.</p> <p>Қимылды ойын «Күн мен жел» «күн» дегенде балалар жүгіреді, «жел» дегенде еңкейіп, қозғалысты баяулатады.</p> <p>Спорттық жаттығу Шанамен жұптасып сырғанау. Бірін-бірі итеріп</p>
--	--	--------------------------------	----------------------------------------------------------------------------------------------------------------------------------------------------------------------------------------------------------------------------------------------------------------------------------------------------------------------------------------------------------------------------------------------------------------------------------------------------------------------------------------------------------------------------------------------------------------------------------------------------------------------------------------------------------------------------------------------	----------------------------------------------------------------------------------------------------------------------------------------------------------------------------------------------------------------------------------------------------------------------------------------------------------------------------------------------------------------------------------------------------------------------------------------------------------------------------------------------------------------------------------------------------------------------------------------------------------------------

					жылжыту, серіктеспен әрекеттесу дағдыларын қалыптастыру. Салауатты өмір салты «Денсаулық зор байлық» тақырыбындағы шағын түсіндіру. Дұрыс тамақтану, қозғалыс, тазалық және таза ауада серуендеудің маңызы туралы айту. Инабаттылық тәрбие
	Балалардың ұлттық бұрышына бару. Қазақ халқының сәндік-қолданбалы өнерімен, киіз үй оның жабдықтарымен, сандық, кебежемен, қоржынмен таныстыру. Фланелеграф тактасында жапсырып көруді ұйымдастыру. (жапсыру)	Кейіпкер Максаты: Ертегі кейіпкерлерінің көлемін сақтап мүсіндеу. (мүсіндеу)	Ұлттық бұрыштың суретін салуды ұсыну. Міндеттері: Қазақ халқының және басқа халықтардың өнер туындыларына, киіз үйге, оның жабдықтарына сәндік-қолданбалы өнерге қызығушылықты дамыту. Заттарды тану және атауды үйрету. (сурет салу).	Мен таңдаған зат Міндеттері: Қоржыннан алған заттарын мүсіндеп, суретін салдырту (мүсіндеу, сурет салу)	Ертегі кейіпкерлерін санау, салыстыру (математика негіздері)
Екінші таңғы ас	Мәдени-гигиеналық дағдылар, өзіне-өзі қызмет ету, кезекшілердің еңбек әрекеті, «Үнемді тұтыну» Адал азамат біртұтас тәрбие бағдарламасы Тамақты отырып, асықпай жеу. Тамақтану кезінде сөйлеспеу, тамақты шашпау.				

	Ас ішіп болған соң ас құралдарын үстелдің шетіне қою, ауызды майлықпен сүрту.				
Сөзбенгі дайындық	Балалардың дербес қимыл белсенділігі үшін жағдай жасау, ойын құрал-жабдықтады дұрыс пайдалану туралы әңгімелесу. Табиғи материалдар туралы не білетіндерін сұрау. Балаларды ретімен киіндіру (ауа-райы жағдайына байланысты), дұрыс киінуді бақылау. Киім шкафтарын таза ұстау және жинауды қалыптастыру (сөйлеуді дамыту, өзіне-өзі қызмет ету дағдылары, ірі және ұсақ моториканы дамыту).				
Сөзбен	Еңбек. Максаты: Аула тазалаушысының қысқы еңбегімен танысу. Көмектесу. (қоршаған ортамен танысу) Жабдықтаудағы оюлардың геометриялық пішіндердің қайсысына ұқсайтынын анықтату. (математика негіздері) Ұлттық ойын «Хан талапай» Еркін ойындар	Бақылау. Максаты: Ауа райын бақылау. Құстардың тіршілігіндегі өзгерістерді тани білу. Ауа райына сай киінуді пысықтау. (қоршаған ортамен танысу) Балалақшаның ұлттық бұрышына бару. Дөңгелек, сопақ, шаршы, үшбұрыш пішіндегі казак оюларының элементтерін: «құс қанаты», «бұршік» элементтердің орналасу ретін, олардың арасындағы қашықтықты сақтауға дейін бөлуін дамыту . сандықты ою өрнектермен сәйдеп сурет салдырту. (сурет салу) Ұлттық ойын «орамал тастамақ»	Бақылау. Максаты: Аулаға шығып айналадағы табиғаттың сұлулығын бақауды үйрету. Отанды сүйеге, патриотизмге тәрбиелеу. Патриоттық өндер айтқызу. (қоршаған ортамен танысу) Конструктордан ойынға арналған ғимарат құрастыру дағдыларын жетілдіру. (құрастыру) Қимылды ойын «Кім жылдам» Дидактикалық ойын «Үш, көбелек!»	Бақылау. Максаты: Ауа райын бақылату. Қандай өзгерістер болғанын байқату. Атай білуді жетілдіру. (қоршаған ортамен танысу) Қимылды ойын «Өз түсіңді тап» Дидактикалық ойын Аулада	Жітаптан балалардың сұранысы бойынша ертегі оқып беру. (көркем әдебиет) Бақылау. Максаты: Ауладағы ағаштар мен өсімдіктерді санау, бақылау, салыстыру, күтім жасау. (математика негіздері, қоршаған ортамен танысу) Ұлттық ойын «Арқан тарту»

Серуеннен оралу	Топқа оралу кезінде жылдам қатарға тұруды дағдыландыру. Асықпай бір-бірін итермей жүруді үйрету. Топта киетін аяқ киімдерін өз бетінше ауыстырып, киюін қалыптастыру. Жұмбақтар шешу, өлеңдер, әндер жаңылтпаштар, санамақтар және т.б. жаттау (көркем әрекет, дербес ойын әрекеті).				
Түскі ас	Түскі ас алдында гигиеналық шараларды орындау : қолды дұрыс жуу, өз орамалының орнын білу, қолды дұрыс сүрту, орамалды ілу көркем сөз қолдану, мысалы «Сылдырлайды мөлдір су, мөлдір суға қолыңды жу» Кезекшілердің жұмысы (асхана құралдарын, майлықтарды үстелге қою) Тамақтану (өз орнын білу, дұрыс отыру, асхана құралдарын дұрыс ұстай білу, ұқыпты тамақтану , сөйлеспеу, алғыс айту) (мәдени-гигиеналық дағдылар, өзіне-өзі қызмет ету, еңбек әрекеті) Ерже айту. (сөйлеуді дамыту)				
Күнкізгі ұйқы	Тамақтан соң ауыздарын сумен шаюды қалыптастыру. Киім түймелерін, сырмаларын өздігінше ағыту. Киімдерін ұқыпты орындыққа іліп (немесе арнайы сөреге) қоюды үйрету. Өз төсек орнын тауып жатуды үйрету. (өзіне-өзі қызмет ету дағдылары, ірі және ұсақ моториканы дамыту) «Күй күмбірі» - балалардың музыканы тыңдауға қызығушылықты қалыптастыру, музыканы эмоционалды көңіл-күймен қабылдау, ұлттық мәдениетті түсінуге, құрметтеуге, қызығушылығын артыру				
Біртіндеп ұйқыдан ояту, сауықтастыру шаралары	Өз орындарында отырып керілу, тыныстау жаттығуларын жасату. Ригалық әдіс бойынша сауықтыру. (дене жаттығулар мен белсенділігі) Киімдерін реттілікпен өздігінен кию. Түймелерін қадау, сырмаларын сыру, аяқ киімдерін дұрыс киюді үйрету. Қыз балалардың шаштарын тарауға үйрету. (өзіне-өзі қызмет ету дағдылары, ірі және ұсақ моториканы дамыту) Қолдарын жуу, құрғатып сүрту, сүлгіні өз орнына іліп қоюды үйрету. (мәдени-гигиеналық дағдылар). Табиғи ресурс суға ұқыпты қарауды қалыптастыру				
Бесін ас	Кезекшілердің жұмысы (асхана құралдарын, майлықтарды үстелге қою, соңынан жинау) Таза және ұқыпты тамақтану. Тамақтану мәдениетін қалыптастыру. Асты тауысып жеуге үйрету. (мәдени-гигиеналық дағдылар, өзіне-өзі қызмет ету, еңбек әрекеті)				
Балалардың дербес әрекеті (балу киімді ойындар, үстел үсті ойындары, бейнелеу әрекеті, кітаптар қарау және тағы басқа)	Саусақ ойындарын ұйымдастыру. Балаларға таныс құыршақты техникасын	Өзінің дене бөліктерін бағдарлау және атауды (бас, аяқтар, қолдар). Ойыншықтарын оң қолдана	Міндеттері: Топтағы гүлдерді санау, салыстыру, күтім жасау құралдарын салыстыру, санау	Табиғи заттардан әр түрлі құрылымдар құрастырту. Табиғи ресурстарға ұқыпты қарауды	Құрастыру және шығармашылық бағытында балалардың қалауы бойынша дербес әрекеттер жасату. Кітаптар

<p>әрекеттері)</p>	<p>отырып, олардың орналастыруын үйретіп қатысу ниеттерін дамыту дамыту. Таныс ертегі (сойлеуді дамыту) Дербес әрекеті құрастыру және шығармашылық жұмыстарын бекіту бойынша ертегі кейіпкерлеріне арнап үйлерді құрастыру, бейнесін жасау, суретін салдырту. (құрастыру, мүсіндеу, сурет салу)</p>	<p>(математика негіздері) Міндеттері: Өздеріне ұнайтын ертегілерді сахналату. (көркем әдебиет) Міндеттері: Ұлттық бұрышта танысқан оюларын қиып жапсыруды ұйымдастыру. (жапсыру)</p>	<p>(математика негіздері) Міндеттері: Ай мен жұлдыздың мүсінін жасау және қағаздан қиып жапсырту. (мүсіндеу, жапсыру)</p>	<p>калыптастыру (құрастыру) Ғажайып қоржын бейнесіне оюларды қиып жапсырту. (жапсыру)</p>	<p>қарау, әңгімелесу. Өздерінің ертегі кейіпкері ретінде суретін салдырту, кейіпкерлердің қолданатын құралдарын мүсіндету. Ертегі кітапшасын қолдан жасау. Әр түрлі бейнелерді қиып жапсырып сәндітеу. (сурет салу, құрастыру, мүсіндеу, жапсыру)</p>
<p>Балалармен жеке жұмыс</p>	<p>Елшатұлы Бакбол «Балабақша» тақпағын қайталау. Мақсаты: артикуляциялық жаттығу жасау арқылы б әрпін дұрыс айтқызу. (сойлеуді дамыту-коммуникативтік қызмет) Қарындашты дұрыс ұстауды үйретуді әр балаға жеке көрсету.</p>	<p>Көңілді жолдар» Мақсаты: үзік сызықтарды қарындашпен бастыра отырып, ұсақ қол моторикасын дамыту, пішіндерді үстінен бастырып, қарындашпен жазуды үйрету</p>	<p>Мұрагерұлы Муслим «Мен және менің отбасым» Мақсаты: әр баладан өзі және өзінің отбасы туралы сұрап, шағын әңгіме құрастыруға үйрету. Отбасы мүшелері деген сұраққа жауап алу.</p>	<p>«Ермексазбен жұмыс» Мақсаты: ермексазбен жұмыс істегенде тақтайшаны және пышақты дұрыс пайдалнуды үйрету. Шымшу әдісімен кеңінен таныстыру.</p>	<p>Серікбек Санжар Суретпен жұмыс. Мақсаты: берілген сурет бойынша әр затын атын сұрау арқылы оладан шағын әңгіме құрастыруға, байланыстырып сойлеуге үйрету.</p>
<p>Кешкі ас</p>	<p>Ересектің бақылауымен бетін, қолдарын ластанған кезде және тамақтың алдында өз бетінше жуу, беті мен қолын жеке орамалмен құрғатып сүрту, ересектің көмегімен өзін ретке келтіруін қалыптастыру. Өз орнын тауып отыру. Үстел басында қарапайым мінет-құлық</p>				

	дағдыларын қалыптастыру: нанды үгітпеу, тамақты ауызды жауып шайнау, ауызды тамаққа толтырып сөйлемей. Тамактанып болғаннан кейін алғыс айтуды үйрету, балаларға табиғи ресурстардың шектеулі екенін түсіндіру, суды, жарықты, үнемдеуге үйрету. Мәдени-тұрғын алық дағдылар, өзіне-өзі қызмет ету, кезекшілердің еңбек әрекеті, «Үнемді тұтыну» Адал азамат біртұтас тәрбие бағдарламасы.				
Серуенге дайындық	Кімдерін реттілік сақтап дұрыс киінуге үйрету. Достарына көмектесу. Қатармен жұптасып жүруді, қатарды бұзбауды үйрету. Таза ауада қандай ойындар ойнайтынын балалармен жоспарлау. (сөйлеуді дамыту, өзіне-өзі қызмет ету дағдылары, ірі және ұсақ моториканы дамыту).				
Серуен	Видео материал арқылы ән айтып, би билету. (музыка) Еркін ойындар «Қауіпсіздік ережелері» - жол қозғалысы ережелерін үйрету	Конструктордан сандық құрастыру дағдыларын қалыптастыру (құрастыру) Еркін ойындар Дидактикалық ойын: «Не істеу керек, табамыз»	Балалардың қалауы бойынша ән айту, қимылды би билету. (музыка) Еркін ойындар Дидактикалық ойын: «Кім алғыр?»	Таныс ертегінің кейіпкерлерінің бейнелерін сомдауға қажетті дауыс ырғағы және тілдің қарқынын қолдану дағдыларын қалыптастыру (сөйлеуді дамыту, көркем әдебиет) Еркін ойындар	Футбол. Берілген бағытта допты домалату. Допты аяқтарымен бір-біріне домалатуды пысықтау; (дене шынықтыру) Еркін ойындар
Серуеннен оралу	Топқа оралу кезінде жылдам қатарға тұруды дағдыландыру. Асықпай бір-бірін итермей жүруді үйрету. Топта қиетін аяқ киімдерін өз бетінше ауыстырып, киюін қалыптастыру. Жұмбақтар шешу, өлеңдер, әндер жаңылтпаштар, санамақтар және т.б. жаттау (көркем әрекет, дербес ойын әрекеті).				
Балалардың дербес іс-әрекеті (қимылдық, ұлттық сюжетті-ролдік, үстел үсті-басы және басқа ойындар), бейнелеу іс-әрекеті, кітап көру және басқалары)	Балалардың әр-түрлі іс-әрекеттері жүзеге асырылады (ойын, қозғалыс, танымдық, шығармашылық, зерттеу, эксперименттік, еңбек, дербес				
Балалардың үйге қайтуы	«Өнегелі 15 минут» - балалардың ересектермен емін-еркін әңгімелесуі				

	Баланың үйдегі өзіндік әрекетті жайлы сұхбат.	Анасының көмекшісі тақырыбында әңгімелесу.	Бүгінгі күннің қызықты сәттері туралы сұрау.	Сазбалшық туралы не білгенін сұрау	Апта бойғы қызықты сәттерді әңгімелеу.
Үсыныс.					

Әзіскері: Бектұ Захарова Н.Н

«Ортеке» ересектер тәрбиешілері:

Жуф Дуанбаева Ж.Е.
СД Сесениа .Б

Тәрбиелеу - білім беру процесінің циклограммасы

желтоқсан айы 2024 жыл 1 апта

Бір тәрбиелік кезеңдері	Дүйсенбі 02.12.2024	Сейсенбі 03.12.2024	Сәрсенбі 04.12.2024	Бейсенбі 05.12.2024	Жұма 06.12.2024
Балаларды қызықтыру	Балаларды жағдайы көңіл күймен қарсы алу. Баланың балабақшаға деген қызығушылығын арттыру. Баладан қандай көңіл күймен келгенін сұрақ арқылы көрсетіп, сәлемдесуді пысықтау, баланы жеке пікірін білдіруге тарту (сөйлеуді дамыту). «Апта дәйекшелері» Жапыр малдың патшасы Түбі малдың қасқыры				
Ата-аналармен немесе баланың басқа заңды тұлғаларымен, көнек, әңгімелесу	Баланы өсіп, жетілген ересек бала ретінде қабылдау, оның ойын ашық білдіруге мүмкіндік беру, келісім білдіру, жеке басын құрметтеуді үйрету мәселелері бойынша кеңес беру				
Балалардың дербес іс-шаралары (ойын қималды, үстел үсті ойындары, бейнелеу іс-шаралары, жинақтарды қарау және басқалар)	Қазақстан Республикасының Әнұранын орындау Топта балалармен шағын ойын орталықтарында еркін ойындарды ұйымдастыру, үстел үсті ойындары. Пазлдармен үстел -үсті ойыны. Табиғаттағы ауа райының жағдайын бақылау. Бақылау күнтізбесінде ауа райын белгілеу (суық, жылы, күн шуақты, қар, жаңбыр жауды, жел соқты), соған сәйкес киінуін жетілдіру. (қоршаған ортамен танысу)				
	«Құлын, қозы, лақ» ертегісін оқып беру. Мақсат-міндеттері: Кейіпкердің мінезін сипаттауды үйрету. (көркем әдебиет) Мақсат-міндеттері: Дикция бойынша	«Ойын құралдары» Мақсат-міндеттері: Балалардың қалауы бойынша дәстүрден тыс әдіспен ойын құралдарының суретін салдырту, ермексаздан ұжымдық жұмыс арқылы ойыншыларды жасату	Табиғат бұрышындағы еңбек (бөлме өсімдіктеріне күтім жасау) Балалармен жеке жұмыс. «Құлын, қозы, лақ» ертегісін естеріне түсіру. Мақсат-міндеттері: Шығарма мазмұны	Сызғышпен ойын құралдарын өлшеу. Мақсат-міндеттері: Жиын, оның әртүрлі түстегі, пішіндегі, өлшемдегі заттардан тұратындығы туралы түсінік беру	Дидактикалық ойын: «Сықырлы қалта», «Суретші қай жерде қателесті?», «Не жок?». Өнер орталығында сурет салу, суретті кітапшаларды бояу

	жұмысты және геометриялық жалғастыру: сөздерініншіндер арқылы ойын мен сөз тіркестерінің сұралдарын жапсырту. дұрыс айтылуын (сурет салу, жапсыру, жақсарту құлын қозы мүсіндеу) дақтың дыбысын салуды игерту. (сөйлеуді дамыту)	бойынша сұрақтарға жауап беруді үйрету (көркем әдебиет)	(математика негіздері) Құрастыру материалдарымен құрастыру ойындары, кітаптарды қарату, (сөйлеуді дамыту)
танертенгілік жаттығу	Ақпан айына арналған танертенгі жаттығуларды орындату (Жалпы дамытушы жаттығулар, қимыл белсенділігі, ойын әрекеті).		
Таңғы ас	Таңғы ас алдында қолдарын сумен сабындап жуу мәдениетін қалыптастыру. (мәдени-гигиеналық дағдылар, өзіне-өзі қызмет ету, кезекшілердің еңбек әрекеті) Өз орнын тауып отыру. Таза және ұқыпты тамақтануды, қасықты дұрыс ұстауды, тамақтанған кезінде ауызын жауып отырып, асықпай әбден шайнауды үйрету. Тамақтанып болғаннан кейін алғыс айтқызу, ас қайырту. (сөйлеуді дамыту)		
Ұйымдастырылған іс-әрекетке дайындық	<p>Таңғы жыйын.</p> <p>Шуақ шаша Алтын таңда Мөлдір таза ауада Табиғаттың бәрі ояңды Оян сен де бар бала Балалар, ертенгісін көзімізді ашып терезеге қарасақ нені көреміз? Егер күн жарқырап нұрын шашып тұрса қалай қуанамыз? Олай болса, бүгінгі күнге, табиғатқа жылы лебізімізді білдірейік Армысың ардақты аспан ата! Армысың мейірімді жер ана! Армысың шұғылалы алтын күн! Күліп шықты күн бүгін</p> <p>Ия балалар біз әрбір атқан таңымызға келген жаңа күнге жеткенімізге қуанамыз Балаларға жаңалықтарымен бөліседі, жақсы тілектер тілеуді ұйымдастыру. «Ойын дегеніміз не?» тақырыбында әңгімелесу. «ойыншы» деген нені білдіреді ойларын сұрау. Суреттер арқылы түсіндіру. Бірлескен жоспарларды, мәселелерді талқылау, қызығушылықтары бойынша әрекет түрін таңдату, ережелер туралы келісу және</p>		

		т. б. (сөйлеуді дамыту)			
Мектепке дейінгі ұйымның кестесі бойынша ұйымдастырылған іс-әрекеттер		<p>Физикалық даму Дене тәрбиесі Жалпы дамытушы жаттығулар Қолды кеуденің алдына қою, желкеге қою арқа және кеуде бұлшықеттерін дұрыс ұстауға үйретеді. Иықтарды түзету, оңға-солға жай бұрылу. Екі аяқпен жартылай отырып тұру аяқ бұлшықеттерін нығайту, тепе-теңдікті сақтау қабілетін арттыру.</p> <p>Негізгі қимыл 10 метрге дейін тура бағытта еңбектеу. Кедергілер арасымен еңбектеп өту ептілік пен бағдарлауды дамыту. Өртүрлі биіктіктегі кедергілерден өту арқылы қимылды нақты орындауға үйрену.</p> <p>Қимылды ойын «Кім тез еңбектейді?» белгі бойынша басталып, мәреге дейін еңбектеп жарысу. Ойын шашпандықты, күшті және өзіне деген сенімділікті арттырады.</p> <p>Ырғақтық жаттығу «Қол шапалақтаймыз» музыка</p>	<p>Шығармашылық дағды Музыка «Жылдам және баяу музыка» Ұйымдастыру кезеңі Балалар орындарынан тұрып шеңберге жиналады. Амандасу әні орындалады. Музыка тыңдау Жылдам және баяу әуен тыңдау. Иллюстрация: – Жылдам әуен – жүгіріп жүрген бала – Баяу әуен – ұйықтап жатқан бала Балалар музыкаға сәйкес қозғалысты таңдайды. Ән айту Әннің жылдам бөлігін – ойнақы, Баяу бөлігін – созып айту. Музыкалық қозғалыстар Маршпен жүру, қолды айналдыру, баспен оң-солға жеңіл бұрылу. Аспанға ойнау Асатаяқпен жылдам және баяу ритм соғу. Тәрбиеші үлгі көрсетеді. Қоштау Қол бұлғау,</p>	<p>Шығармашылық дағды Музыка «Жылдам және баяу музыка» Ұйымдастыру кезеңі Балалар орындарынан тұрып шеңберге жиналады. Амандасу әні орындалады. Музыка тыңдау Жылдам және баяу әуен тыңдау. Иллюстрация: – Жылдам әуен – жүгіріп жүрген бала – Баяу әуен – ұйықтап жатқан бала Балалар музыкаға сәйкес қозғалысты таңдайды. Ән айту Әннің жылдам бөлігін – ойнақы, Баяу бөлігін – созып айту. Музыкалық қозғалыстар Маршпен жүру, қолды айналдыру, баспен оң-солға жеңіл бұрылу. Аспанға ойнау Асатаяқпен жылдам және баяу ритм соғу. Тәрбиеші үлгі көрсетеді.</p>	<p>Қазақ тілі «Туған өлкем» Тілдік дамытушы орта: Шеңберде отырып туған ауыл, көше, үй туралы әңгімелесу. Әңгімелесушінің сөзін бөлмей, кезекпен сөйлеуді үйрету. Сөйлеудің дыбыстық мәдениеті: Ө, қ дыбыстарын сөз ішінде анық айту: өлке, өзен, қырат, қонақ. Фонематикалық естуді дамыту үшін: – «Ө» дыбысы бар сөзді көтер (алақаныңды көтер) – «Қ» дыбысы бар сөзді бүк Сөздік қор: Жаңа сөздер: <i>өлке, өзен, ауыл, көше, мекен.</i> Шағын жаңылтпаш: Өзен өтіп, орге шықтым. Грамматикалық құрылым: Болымсыз түр: – «Бұл ауыл емес» – «Мен суды ішпеймін» Байланыстырып сөйлеу: «Менің өлкем» суреттеріне қарап 2–3 сөйлеммен әңгімелеу. Мысалы: <i>«Біздің ауылда өзен бар. Қоқ тобе биік.»</i> Ойын: «Өлкеге саяхат» Балалар карта-суреттер арқылы</p>

		<p>ырғағымен шапалақтау, қолды жоғары-төмен қозғалту.</p> <p>Ырғақ сезімін, есту қабілетін және қозғалыс үйлесімділігін дамытады.</p> <p>Шынықтыру элементі</p> <p>Ауа ваннасы бөлмеде қысқа уақыт жеңіл киіммен қимылдау.</p> <p>Тыныс алу жаттығулары: терең тыныс алып, бау шығару.</p> <p>Дидактикалық ойын</p> <p>«Көзекесін тап»</p>	<p>Физикалық даму</p> <p>Дене тәрбиесі</p> <p>Жалпы дамытушы жаттығулар</p> <p>Қолды кеуденің алдына қою, желкеге қою арқа және кеуде бұлшықеттерін дұрыс ұстауға үйретеді.</p> <p>Иықтарды түзету, оңғасолға жай бұрылу.</p> <p>Екі аяқпен жартылай отырып тұру аяқ бұлшықеттерін нығайту, тепе-теңдікті сақтау қабілетін арттыру.</p> <p>Негізгі қимыл</p> <p>10 метрге дейін тура бағытта еңбектеу.</p> <p>Кедергілер арасымен еңбектеп өту ептілік пен бағдарлауды дамыту.</p> <p>Әртүрлі биіктіктегі кедергілерден өту арқылы қимылды нақты орындауға үйрену.</p> <p>Қимылды ойын</p> <p>«Кім тез еңбектейді?» белгі бойынша басталып, мәреге дейін еңбектеп жарысу.</p> <p>Ойын шапшаңдықты, күшті және өзіне деген сенімділікті арттырады.</p> <p>Ырғақтық жаттығу</p> <p>«Қол шапалақтаймыз» музыка ырғағымен</p>	<p>Қоштасу</p> <p>Қол бұлғау,</p>	<p>өзен, тау, көше, үйді табады.</p> <p>Педагог сұрайды: «Өзен қайда?», балалар көрсетеді.</p> <p>Физикалық дағды</p> <p>Дене тәрбиесі</p> <p>Жалпы дамытушы жаттығулар</p> <p>Екі аяқты айқастырып тұру және отыру қимылды үйлестіріп орындауға үйретеді.</p> <p>Аяқтың ұшымен тұрып созылу бұлшықеттерді созу, дене созылғыштығын арттыру.</p> <p>Қолды жоғары көтеріп жеңіл айналдыру жаттығулары.</p> <p>Негізгі қимыл</p> <p>Гимнастикалық қабырғаға өрмелеу және түсу (1,5 м).</p> <p>Қолдың күшін дамыту, сатыларды ретпен пайдалану.</p> <p>Өрмелеу кезінде тепе-теңдікті сақтау және қауіпсіздікке назар аудару.</p> <p>Қимылды ойын</p> <p>«Күн мен жел» «күн» дегенде балалар жүгіреді, «жел» дегенде еңкейіп, қозғалысты баяулатады.</p> <p>Ойын қимылды, зейінді және жылдам әрекет ету қабілетін</p>
--	--	------------------------------------------------------------------------------------------------------------------------------------------------------------------------------------------------------------------------------------------------------------------------------------------------------------------------------------------------------------------------	---------------------------------------------------------------------------------------------------------------------------------------------------------------------------------------------------------------------------------------------------------------------------------------------------------------------------------------------------------------------------------------------------------------------------------------------------------------------------------------------------------------------------------------------------------------------------------------------------------------------------------------------------------------------------------------------------------------------------------------------------------------------------------------------------------------------------------------------------------------------	------------------------------------------	-------------------------------------------------------------------------------------------------------------------------------------------------------------------------------------------------------------------------------------------------------------------------------------------------------------------------------------------------------------------------------------------------------------------------------------------------------------------------------------------------------------------------------------------------------------------------------------------------------------------------------------------------------------------------------------------------------------------------------------------------------------------------------------------------------------------------------------------------------

			<p>шапалақтау, қолды жоғары-төмен қозғалту.</p> <p>Ырғақ сезімін, есту қабілетін және қозғалыс үйлесімділігін дамытады.</p> <p>Шынықтыру элементі</p> <p>Ауа ваннасы бөлмеде қысқа уақыт жеңіл киіммен қимылдау.</p> <p>Тыныс алу жаттығулары: терең тыныс алып, бау шығару.</p> <p>Дидактикалық ойын</p> <p>«Көлеңкесін тап»</p>		<p>дамытады.</p> <p>Спорттық жаттығу</p> <p>Шанамен жұптасып сырғанау.</p> <p>Бірін-бірі итеріп жылжыту, серіктеспен әрекеттесу дағдыларын қалыптастыру.</p> <p>Салауатты өмір салты</p> <p>«Денсаулық зор байлық» тақырыбындағы шағын түсіндіру.</p> <p>Дұрыс тамақтану, қозғалыс, газалық және таза ауада серуендеудің маңызы туралы айту.</p> <p>Инабаттылық тәрбие</p>
<p>«Құлын, қозы, лақ</p> <p>Максат-міндеттері:</p> <p>Балалардың таңдауы бойынша құлын қозы лақтың суретін салдырту.</p> <p>(сурет салу)</p>	<p>«Ойын»</p> <p>Максат-міндеттері: ойын түрлері туралы айту. Үйде қандай ойындар ойнатынын айтып балалармен бірге ойнау. «Аққу ұшты», «Қуыр қуыр қуырмаш» ойындарын ойнату.</p> <p>(көркем әдебиет)</p> <p>Танымдық, эксперименталдық іс-әрекет</p> <p>«Smart bala» жобасы</p> <p>«Мен – зерттеушімін» - өнертапқыштыққа алғашқы</p>	<p>«Спорт алаңшасы»</p> <p>Максат-міндеттері:</p> <p>Шығармашылық қиялды дамыту</p> <p>Топтағы бар заттарды пайдаланып, спорт алаңшасын жасату.</p> <p>(құрастыру)</p>	<p>«Спорттық ойын»</p> <p>Максат-міндеттері:</p> <p>Сурет бойынша спорттық ойын түрлері туралы әңгіме, үлгі бойынша әңгіме құрастыруды дамыту.</p> <p>Диалогтік сөйлеуді жетілдіру: әңгімеге қатысуға баулу</p> <p>(көркем әдебиет және сөйлеуді дамыту)</p>	<p>«Ша-ша-ша Ойын сауық тамаша.»</p> <p>Максат-міндеттері:</p> <p>арттикуляцияны дамытатын жаттығуды орындату.</p> <p>Асық ойыны туралы айтып түсіндіру.</p> <p>Мен тәртіпті баламын</p> <p>Мен кішкентай баламын,</p> <p>Айтқан тілді аламын</p> <p>Апам нанға кеткенде,</p> <p>Үйде ойнап қаламын.</p> <p>Шафтарды пшшпаймын,</p> <p>Кітаптарды шашпаймын,</p>	

		қалам			Кубиктерден үй жасап Қызық ойын бастаймын. Ө. Тұрманжанов Тақпағын жаттату (қоршаған ортамен танысу) (көркем әдебиет)
2-ші тақырып	Мазелі-гигиеналық дағдылар, өзіне-өзі қызмет ету, кезекшілердің еңбек әрекеті, «Үнемді тұтыну» Адал азамат біртұтас тәрбие бағдарламасы Тамақты отырып, асықпай жеу. Тамақтану кезінде сөйлеспеу, тамақты шашпау. Ас ішіп болған соң ас құралдарын үстелдің шетіне қою, ауызды майлықпен сүрту.				
Серуенге дабындық	Серуендеуе балалардың табиғатқа деген сүйіспеншіліктерін арттыру, еңбекке баулу, таза ауадағы ойындар арқылы белсенділіктерін күшейту. Балаларды ретімен (ауа-райы жағдайына байланысты), дұрыс киінуін бақылау. Киім шкафтарын таза ұстау және жинауды қалыптастыру. Достарының киінуіне көмектесуге тәрбиелеу (сөйлеуді дамыту, өзіне-өзі қызмет ету дағдылары, ірі және ұсақ моториканы дамыту).				
Серуен	Бақылау. Максаты: Балабақша ауласындағы құстарға бақылау жасау. Жем бергізу. (қоршаған ортамен танысу) Қимылды ойын «Шымшықтар мен мысық» Қардан ойын алаңын құрастыру. (құрастыру)	Дидактикалық ойын «Суреттеріне қарап, қалай дыбыстайды анықта» жануарларлардың суреттеріне қарап дыбыстарды атайды. Дауысты, дауыссыз дыбыстарды дұрыс айту дағдыларын бекіту, ызың және үнді (р, л) дыбыстарды анық айтуға жаттықтыру. (сөйлеуді дамыту) Зерттеу. Максаты: Балабақша ауласындағы қарды зерттеу. Сөйлеуде сын есімдерді қолданып, салыстыру	Жаяу жүргіншілерге арналған ережелер, «Жаяу жүргінші өткелі», «Қоғамдық көлік аялдамасы» жол белгілері туралы ұғымдарын кеңейту. Көлік пен жаяу жүргіншілерге болып ойнату. (қоршаған ортамен танысу) Ұлттық ойын «Ханталапай»	Қазақстандағы қалалар мен ауылдардың атаулары, олардың көрікті жерлері туралы түсініктерді қалыптастыру. Қыс мезгіліндегі табиғаттың әсемдігін суреттер арқылы көрсету. (қоршаған ортамен танысу) Қимылды ойын «Шымшықтар мен мысық»	Бүгінгі ауа райы туралы екеу ара әңгімелесуді ұйымдастыру. Диалогке қатысушы үшін түсінікті сұрақтар қоюға үйрету. (сөйлеуді дамыту) Ұлттық ойын «Орамал тастамақ» Спорттық жаттығулар: Шанамен сырғанау: төбешіктен сырғанау; бір-бірін сырғанату, шанамен төбешікке көтерілу, төбешіктен түскенде тежеу. Мұз жолмен өз бетінше

		нәтижелерін атауды жетілдіру (ұзындығы, ені, биіктігі, қалыңдығы бойынша тең). (математика негіздері) Қимылды ойын «Үшты ұшты»	Қарда ойын құралдарының суретін салу. (сурет салу)		сырғанау
Серуеннен оралу	Топқа оралу кезінде жылдам қатарға тұруды дағдыландыру. Асықпай бір-бірін ітермей жүруді үйрету. Топта қиетін аяқ киімдерін өз бетінше ауыстырып, киюін қалыптастыру. Жұмбақтар шешу, өлеңдер, әндер жаңылтпаштар, санамақтар және т.б. жаттау (көркем әрекет, дербес ойын әрекеті) .				
Түскі ас	Түскі ас алдында гигиеналық шараларды орындау : қолды дұрыс жуу, өз орамалының орнын білу, қолды дұрыс сүрту, орамалды ілу барысында көркем сөз қолдану. Кезекшілердің жұмысы (асхана құралдарын, майлықтарды үстелге қою) Тамақтану (өз орнын білу, дұрыс отыру, асхана құралдарын дұрыс ұстай білу, ұқыпты тамақтану , сөйлеспеу, алғыс айту) (мәдени-гигиеналық дағдылар, өзіне-өзі қызмет ету, еңбек әрекеті)				
Күмізгі ұйқы	Тамақтан соң ауыздарын сумен шаюды қалыптастыру. Киім түймелерін, сырмаларын өздігінше ағыту. Киімдерін ұқыпты орындыққа іліп (немесе арнайы сөреге) қоюды үйрету. Өз төсек орнын тауып жатуды үйрету. (өзіне-өзі қызмет ету дағдылары, ірі және ұсақ моториканы дамыту) Балалардың тыныш ұйықтауы үшін жайы баяу музыка тыңдату. «Күй күмбірі» - музыканы эмоционалды көңіл-күймен қабылдау, ұлттық мәдениетті түсінуге, құрметтеуге, қызығушылығын арттыру. Қазақ халық ертегілерін оқып беру (көркем әрекет)				
Біртіндеп ұйықлап өту, сауықтыру шаралары	Жалпақ табандылықтың алдын-алу үшін түрлі жолдармен жалаң аяқ жүру. Қимылдауға ыңғайлы, жеңіл киіммен желдетілген бөлмеде дене жаттығуларын орындау. Тыныс алу жолдарын шынықтыру. Өз орындарында отырып керілу, тыныстау жаттығуларын жасату. Ригалық әдіс бойынша сауықтыру. (дене жаттығулар мен белсенділігі) Киімдерін реттілікпен өздігінен киіну. Түймелерін қадау, сырмаларын сыру, аяқ киімдерін дұрыс киюді үйрету. Қыз балалардың шаштарын тарауға үйрету. (өзіне-өзі қызмет ету дағдылары, ірі және ұсақ моториканы дамыту) Қолдарын жуу, құрғатып сүрту, сүлгіні өз орнына іліп қоюды үйрету. (мәдени-гигиеналық дағдылар) .				

Бөбөк ас	Кезекшілердің жұмысы (асхана құралдарын, майлықтарды үстелге қою, соңынан жинау) Таза және ұқыпты тамақтану. Тамақтану мәдениетін қалыптастыру. Асты тауысып жеуге үйрету. «Суды үнемді тұтыну» - табиғи ресурстарға ұқыпты қарауды қалыптастыру (мәдени-гигиеналық дағдылар, өзіне-өзі қызмет ету, еңбек әрекеті)				
Балалардың зербес әрекеті	<p>Зербес шығармашылық әрекеттер. Еремексазды қолдану дағдыларын нысықтау арқылы мультфильмдегі ойыншықтарды мүсіндеу, желімді пайдалануды жетілдіру (мүсіндеу, жапсыру)</p> <p>Дидактикалық ойын «Ғажайып сандық»</p> <p>Сандықтан түрлі геометриялық пішіндерді бір бірден әр бала алып, көруін және сипап сезу арқылы зерттеу жасауын ұйымдастыру (математика негіздері)</p>	<p>Қағаздың бұрыштарын және қырларын біріктіру, желімдеу, бөлшектерді өзара желімдеп, композиция құрастыруды үйрету. Ойын құралдарын құрастыру (құрастыру)</p> <p>Айналамыздағы қоршаған заттармен, ойыншықтар – адамдардың еңбегімен жасалғаны туралы түсінік беру, оған ұқыпты қарауға баулу. (қоршаған ортамен танысу)</p>	<p>Біздің балбақшадағы ойын алаңы. Ұжымдық жұмыс.</p> <p>Мақсат-міндеттері: Сюжеттік композициялар құруды, ұжымдық жұмыстарды орындауда міндеттемелерді өзара бөлісуді жетілдіру. (мүсіндеу)</p> <p>Шығармашылық әрекет. Қайшыны дұрыс ұстауды және пайдалана білуді қалыптастыру. Түзу сызық бойымен алдымен қысқа, кейін ұзын жолақтарды киюды үйрету. (жапсыру).</p>	<p>Жапсыру мен шығармашылық әрекетке қызығушылықты, шығармашылық қабілетті, қиялды дамыту. Спорттық ойын құралдарын киіп спортшының қасына жапсыру. (жапсыру)</p> <p>Балалардың қалауы бойынша спорттық ойын құралдарының суретін салу немесе еремексаздан жасату (сурет салу, мүсіндеу)</p>	<p>Апта бойы жасалған жұмыстардың ішінен ұнағанын қайталап жасауға мүмкіндік беру. (сурет салу, жапсыру, мүсіндеу)</p> <p>Ойын. Бір қатарға балаларды тұрғызып, қалған балаларға тапсырма бердірту. Тапсырма бойынша айтылған бағытта қозғалу(алға-артқа, оңға-солға, жоғары-төмен), заттарды жұппен қою арқылы оларды санамай-ақ салыстыру негізінде тең немесе тең еместігін анықтай білуді (математика негіздері)</p>

Бөбөтө	Кемекшілердің жұмысы (асхана құралдарын, майлықтарды үстелге қою, соңынан жинау) Таза және ұқыпты тамақтану. Тамақтану мәдениетін қалыптастыру. Асты тауысып жеуге үйрету. «Суды үнемді тұтыну» - табиғи ресурстарға ұқыпты қарауды қалыптастыру (мәдени-гигиеналық дағдылар, өзіне-өзі қызмет ету, еңбек әрекеті)				
Балалардың дербес әрекеті	<p>Дербес шығармашылық әрекеттер.</p> <p>Ермексизді қолдану дағдыларын таныстау арқылы мультфильмдегі ойыншықтарды мүсіндеу, желімді пайдалануды жетілдіру (мүсіндеу, жапсыру)</p> <p>Дидактикалық ойын «Гажайып сандық»</p> <p>Сандықтан түрлі геометриялық пішіндерді бір-бірден әр бала алып, көруін және сипап сезу арқылы зерттеу жасауын ұйымдастыру (математика негіздері)</p>	<p>Қағаздың бұрыштарын және қырларын біріктіру, желімдеу, бөлшектерді өзара желімдеп, композиция құрастыруды үйрету. Ойын құралдарын құрастыру (құрастыру)</p> <p>Айналамыздағы қоршаған заттармен, ойыншықтар – аламдардың еңбегімен жасалғаны туралы түсінік беру, оған ұқыпты қарауға баулу. (қоршаған ортамен танысу)</p>	<p>Біздің балбақшадағы ойын алаңы. Ұжымдық жұмыс.</p> <p>Мақсат-міндеттері: Сюжеттік композициялар құруды, ұжымдық жұмыстарды орындауда міндеттемелерді өзара бөлісуді жетілдіру. (мүсіндеу)</p> <p>Шығармашылық әрекет. Қайшыны дұрыс ұстауды және пайдалана білуді қалыптастыру. Түзу сызық бойымен алдымен қысқа, кейін ұзын жолақтарды киноды үйрету. (жапсыру).</p>	<p>Жапсыру мен шығармашылық әрекетке қызығушылықты, шығармашылық қабілетті, қиялды дамыту. Спорттық ойын құралдарын қиып спортшының қасына жапсыру. (жапсыру)</p> <p>Балалардың қалауы бойынша спорттық ойын құралдарының суретін салу немесе ермексизден жасату (сурет салу, мүсіндеу)</p>	<p>Апта бойы жасалған жұмыстардың ішінен ұнағанын қайталап жасауға мүмкіндік беру. (сурет салу, жапсыру, мүсіндеу)</p> <p>Ойын. Бір қатарға балаларды тұрғызып, қалған балаларға тапсырма бердірту. Тапсырма бойынша айтылған бағытта қозғалу(алға-артқа, оңға-солға, жоғары-төмен), заттарды жұппен қою арқылы оларды санамай-ақ салыстыру негізінде тең немесе тең еместігін анықтай білуді (математика негіздері)</p>

Балалармен жеке жұмыс	Серікбек Сағжар таныс ойындарды ұйымдастыруда бастамашылдық, дербестік танытуын дамыту	Елшатұлы Бакбол өз ойын жай және жайытма сөйлемдермен жеткізе білуін дағдыландыру.	шаманы салыстыруда үстіне және қасына қою тәсілдерін қолдануды қалыптастыру	тыңдалған музыкадан алған әсерлерімен бөлісе білуін үйрету	Айымхан Ералы ашық айтып, өзінің пікірін білдіріп, өзімен санасқанды, өзінің құрметтегенді ұянтауын дамыту
Серуенге дайындық	Киімдерін реттілік сақтап дұрыс киінуге үйрету. Достарына көмектесу. Қатармен жұптасып жүруді, қатарды бұзбауды үйрету. Таза ауада қандай ойындар ойнайтынын балалармен жоспарлау. (сөйлеуді дамыту, өзіне-өзі қызмет ету дағдылары, ірі және ұсақ моториканы дамыту). Жағымсыз қылықтары үшін ұятты сезіне білуге, ренжіткені үшін құрдасынан кешірім сұрауға баулу.				
Кешкі ас	Ересектің бақылауымен бетін, қолдарын ластанған кезде және тамақтың алдында өз бетінше жуу, беті мен қолын жеке орамалмен құрғатып кету, ересектің көмегімен өзін ретке келтіруін қалыптастыру.Өз орнын тауып отыру. Үстел басында қаралайым мінез-құлық дағдыларын қалыптастыру: нанды үгітпеу, тамақты ауызды жауып шайнау, ауызды тамаққа толтырып сөйлемеу. Тамақтанып болғаннан кейін алғыс айтуды үйрету,балаларға табиғи ресурстардың шектеулі екенін түсіндіру, суды, жарықты, үнемдеуге үйрету. Мәдени-гигиеналық дағдылар, өзіне-өзі қызмет ету, кезекшілердің еңбек әрекеті, «Үнемді тұтыну» Адал азамат біртұтас тәрбие бағдарламасы.				
Серуен	Ұнататын әнін дауыстап және төмен дауыспен айтқазу (музыка) Еркін ойындар	Дербес ойындар Ұлттық ойын «Сақина жасыру.»	Ұнататын әнін дауыстап және төмен дауыспен орындату (музыка) Еркін ойындар	Еркін ойындар Бестемше ойынын ойнату	Ұлттық ойын «Ханталапай» Балалардың бастамасымен ойындар

Сарынмен орау	Топта орау кезінде жылдам қатарға тұруды дағдыландыру. Асықпай бір-бірін итермей жүруді үйрету. Топта кнетін аяқ киімдерін өз бетінше ауыстырып, киюін қалыптастыру. Жұмбақтар шешу, өлеңдер, әндер жаңылтпаштар, санамақтар және т.б. жаттау (қоркөм әрекет, әрекет ойын әрекеті).				
Балалардың әрекет іс-аркеті (қимылдық, ұлттық, сюжетті-рольдік, үстел үстел-баста және басқа ойындар), ойынмен іс-аркеті, кітап көруі және	Балалардың әр-түрлі іс-аркеттері жүзеге асырылады (ойын, қозғалыс, танымдық, шығармашылық, зерттеу, эксперименттік, еңбек, әрекет)				
Балалардың үйге келітуі	«Өнегелі 15 минут» - балалардың ересектермен емін-еркін қарым-қатынас жасау Балаларды жылы киіндіру туралы кеңес беру. Апта бойы бала не үйренгені жайлы сұхбат, әңгімелесу.				
Уақыт.					

Әзімкер: Захарова Н.Н.

«Ортеке» ересектер тәрбиешілері:

Дуанбаева Ж.Е.
Сесенин .Б

Тәрбиелеу - білім беру процесінің циклограммасы
Желтоқсан айы 2024 жыл 2 апта

Күн тәртібінің көрсеткіші	Дүйсенбі 9.12.2024	Сейсенбі 10.12.2024	Сәрсенбі 11.12.2024	Бейсенбі 12.12.2024	Жұма 13.12.2024
Балаларды қабылдау	Балаларды көңілді көңіл-күй, әсем әуенмен қарсы алу.Баладан бақшаға келгенше не көргенін, қандай көңіл күймен келгенін, сыртта ауа райын қандай болып тұрғанын сұрау, баланың жеке пікірін білдіруге тарту (сөйлеуді дамыту) . «Апта дәйексөздері» Өнерінің қолы алтын				
Ата-аналармен немесе Баланың басқа заңды өкілдерімен, көңіл, әңгімелесу	Баланы дамыту мен тәрбиелеу мәселелері бойынша әңгімелесу, кеңес беру, логопед, психолог мамандардың кеңесіне жүгіну кестелерін еске салу.				
Балалардың дербес әрекеті (білеу қимылды, үстел үсті ойындары, бейнелеу іс- әрекеті, кітаптарды қарау және басқалар)	Қазақстан Республикасының Әнұранын орындау Топта балалармен шағын ойын орталықтарында еркін ойындарды ұйымдастыру, үстел үсті ойындары. (сөйлеуді дамыту) Дидактикалық ойын: «Құстарды тап, сана», «Айырмашылығын тап», «Орнын тап» Табиғат бұрышындағы өсімдіктер, оларға күтім жасау (топырағын қопсыту, суару, жапырақтардың шаңын сүрту) туралы түсінікті дамыту. (бөлме жануарларына күтім жасау) Балармен жеке жұмыс.				
	«Техника құралдары» Мақсат-міндеттері: олардың суретінің бір бөлігін көрсетіп қандай зат екенін табу. Оларды санау. Сипаттау, не үшін қолданаты туралы ақпарат беру. Сан	Дидактикалық ойын «карточканың қай бөлігінде орналасқан» заттар парақшаның әр бөлігінде орналасады. Кеңістік бағыттарын өзіне қатысты анықтау, берілген бағытта қозғалуды(алға-артқа,	Ойын шарты: бір жануарды өзіне қатысты орналасуын сөздермен белгілету. (мысалы: менің алдымда үстел, сол жағымда орындық тұр). (математика негіздері) Өнер орталығында сурет	Қоршаған ортаның өсемдігіне қызығушылықты дамыту. Мақсат-міндеттері: Терезеге қарап қыс бейнесін дәстүрден тыс әдіспен салдырту. (сурет салу)	«Менің әңгімем» Мақсат-міндеттері:Балаларды әңгіме айтуға үйрету: шығармалардың, ертегілердің қызықты үзінділерін қайталап айтуға. Ұсынылған сюжеттер бойынша

	есімдерді ретімен атауға, жекеше және көпше түрде қолдана білуге үйрету (сөйлеуді дамыту)	оңға-солға, жоғары-төмен), заттарды оң қолмен солдан оңға қарай орналастыруы, заттардың өзіне қатысты орналасуын сөздермен белгілеуді дамыту (менің алдымда үстел, сол жағымда орындық тұр). (математика негіздері)	салу, суретті кітапшаларды бояу	Құрастыру материалдарымен құрастыру ойындары, кітаптардан жануарлардың суреттерін қарау.	қойылымдарды сахналауға үйрету. (сөйлеуді дамыту)
Танертеңгілік жаттығуы	Ақпан айына арналған танертеңгі жаттығуларды орындату (Жалпы дамытушы жаттығулар, қимыл белсенділігі, ойын әрекеті).				
Таңғы ас	Таңғы ас алдында қолдарын сумен сабындап жуу мәдениетін жетелдіру, тамақтану мәдениетін қалыптастыру. Өзі орнын тауып отыру. Таза және ұқыпты тамақтануды, қасықты дұрыс ұстауды, тамақтанған кезінде ауызын жауып отырып, асықпай әбден шайнауды үйрету. Тамақтанып болғаннан кейін алғыс айту, ас қайыру. «Суды үнемді тұтыну» - табиғи ресурстарға ұқыпты қарауды қалыптастыру (мәдени-гигиеналық дағдылар, өзіне-өзі қызмет ету, кезекшілердің еңбек әрекеті)				
Ұйымдастырылған іс-әрекетке дайындық	Таңғы жын. Балалардың жаңалықтарымен бөлісуін, жақсы тілектер тілеуін ұйымдастыру. «Техника туралы біз не білеміз?» тақырыбында әңгімелесу. Бірлескен жоспарларды, мәселелерді талқылау, қызығушылықтары бойынша әрекет түрін таңдау, ережелер туралы келісу және т. б. (сөйлеуді дамыту)				
Мектепке дейінгі ұйымның кестесі бойынша ұйымдастырылған іс-әрекеттер		Физикалық даму Дене тәрбиесі Жалпы дамытушы жаттығулар Қолды кеуденің алдына қою, желкеге қою арқа және кеуде бұлшықеттерінің дұрыс ұстауға үйретеді.	Шығармашылық дағды Музыка «Жылдам және баяу музыка» Ұйымдастыру кезеңі Балалар орындарынан тұрып шеңберге жиналады. Амандасу әні орындалады.	Шығармашылық дағды Музыка «Жылдам және баяу музыка» Ұйымдастыру кезеңі Балалар орындарынан тұрып шеңберге жиналады.	Қазақ тілі «Туған өлкем» Тілдік дамытушы орта: Шеңберде отырып туған ауыл, көше, үй туралы әңгімелесу. Әңгімелесушінің сөзін бөлмей, кезекпен сөйлеуді үйрету. Сөйлеудің дыбыстық

		<p>Иықтарды түзету, онга-солға жай бұрылу. Екі аяқпен жартылай отырып тұру аяқ бұлшықеттерін нығайту, тепе-теңдікті сақтау қабілетін арттыру. Негізгі қимыл 10 метрге дейін тура бағытта еңбектеу. Кедергілер арасымен еңбектеп өту ептілік пен бағдарлауды дамыту. Әртүрлі биіктіктегі кедергілерден өту арқылы қимылды нақты орындауға үйрену. Қимылды ойын «Кім тез еңбектейді?» белгі бойынша басталып, мәреге дейін еңбектеп жарысу. Ойын шапшаңдықты, күшті және өзіне деген сенімділікті арттырады. Ырғақтық жаттығу «Қол шапалақтаймыз» музыка ырғағымен шапалақтау, қолды жоғары-төмен қозғалту. Ырғақ сезімін, есту қабілетін және қозғалыс үйлесімділігін дамытады. Шынықтыру элементі</p>	<p>Музыка тыңдау Жылдам және баяу әуен тыңдау. Иллюстрация: – Жылдам әуен – жүгіріп жүрген бала – Баяу әуен – ұйықтап жатқан бала Балалар музыкаға сәйкес қозғалысты таңдайды. Ән айту Әннің жылдам бөлігін – ойнақы, Баяу бөлігін – созып айту. Музыкалық қозғалыстар Маршпен жүру, қолды айналдыру, баспен он-солға жеңіл бұрылу. Аспапта ойнау Асатаяқпен жылдам және баяу ритм соғу. Тәрбиеші үлгі көрсетеді. Қоштасу Қол бұлғау, Физикалық даму Дене тәрбиесі Жалпы дамытушы жаттығулар Қолды кеуденің алдына қою, желкеге қою арқа және кеуде бұлшықеттерін дұрыс ұстауға үйретеді. Иықтарды түзету, онга-солға жай бұрылу. Екі аяқпен жартылай отырып</p>	<p>Амандасу әні орындалады. Музыка тыңдау Жылдам және баяу әуен тыңдау. Иллюстрация: – Жылдам әуен – жүгіріп жүрген бала – Баяу әуен – ұйықтап жатқан бала Балалар музыкаға сәйкес қозғалысты таңдайды. Ән айту Әннің жылдам бөлігін – ойнақы, Баяу бөлігін – созып айту. Музыкалық қозғалыстар Маршпен жүру, қолды айналдыру, баспен он-солға жеңіл бұрылу. Аспапта ойнау Асатаяқпен жылдам және баяу ритм соғу. Тәрбиеші үлгі көрсетеді. Қоштасу Қол бұлғау,</p>	<p>мәдениеті: Ө. қ дыбыстарын сөз ішінде анық айту: өлке, өзен, қырат, қонақ. Фонематикалық естуді дамыту үшін: – «Ө» дыбысы бар сөзді көтер (алақаныңды көтер) – «Қ» дыбысы бар сөзді бүк Сөздік қор: Жаңа сөздер: <i>өлке, өзен, ауыл, қонақ, мекен.</i> Шағын жаңылтпаш: Өзен өтіп, өрге шықтым. Грамматикалық құрылым: Боламыз түр: – «Бұл ауыл емес» – «Мен суды ішпеймін» Байланыстырып сөйлеу: «Менің өлкем» суреттеріне қарап 2-3 сөйлеммен әңгімелеу. Мысалы: «<i>Біздің ауылда өзен бар. Көк төбе биік.</i>» Ойын: «Өлкеге саяхат» Балалар карта-суреттер арқылы өзен, тау, қонақ, үйді табады. Педагог сұрайды: «Өзен қайда?», балалар көрсетеді. Физикалық дағды Дене тәрбиесі Жалпы дамытушы жаттығулар Екі аяқты айқастырып тұру</p>
--	--	-----------------------------------------------------------------------------------------------------------------------------------------------------------------------------------------------------------------------------------------------------------------------------------------------------------------------------------------------------------------------------------------------------------------------------------------------------------------------------------------------------------------------------------------------------------------------------------------------------------------------------------------------------------------------------------------------------------------------------------------------------------------------------------	-----------------------------------------------------------------------------------------------------------------------------------------------------------------------------------------------------------------------------------------------------------------------------------------------------------------------------------------------------------------------------------------------------------------------------------------------------------------------------------------------------------------------------------------------------------------------------------------------------------------------------------------------------------------------------------------------------------------------------------------------------------------------------------------------------------------	--------------------------------------------------------------------------------------------------------------------------------------------------------------------------------------------------------------------------------------------------------------------------------------------------------------------------------------------------------------------------------------------------------------------------------------------------------------------------------------------------------------------------------------------------------------------------	----------------------------------------------------------------------------------------------------------------------------------------------------------------------------------------------------------------------------------------------------------------------------------------------------------------------------------------------------------------------------------------------------------------------------------------------------------------------------------------------------------------------------------------------------------------------------------------------------------------------------------------------------------------------------------------------------------------------------------------------------------------------------------------------------------------------------------------------------------------------------------------------------------------------------

		<p>Ауа ымыссыз болғанда қысқа уақыт жеңіл киімімен қимылдау.</p> <p>Тыныс алу жаттығулары: терен тыныс алып, бау шығару.</p> <p>Дидактикалық ойын «Көзгенкесін тап»</p>	<p>Тұру аяқ бұлшықеттерін нығайту, тепе-теңдікті сақтау қабілетін арттыру.</p> <p>Негізгі қимыл</p> <p>10 метрге дейін тұра бағытта еңбектену.</p> <p>Келергілер арасымен еңбектен оту еттілік пен бағдарлауды дамыту.</p> <p>Өрлеуді биіктіктегі келергілерден оту арқылы қимылды нақты орындауға үйрену.</p> <p>Қимылды ойын «Кім тез еңбектеді?» белгі бойынша басталып, марапте істейін еңбектен жарысу.</p> <p>Ойын шипиншылықты, күшті және өзіне деген сенімділікті арттырады.</p> <p>Ырғақтық жаттығу</p> <p>«Қол шипалақтапаймыз» музыка ырғағымен шипалақтау, қолды жоғары-төмен қозғалту, Ырғақ сөзімін, есту қабілетін және қозғалыс үйлесімділігін дамытады.</p> <p>Шынықтыру элементі</p> <p>Ауа ымыссыз болғанда қысқа уақыт жеңіл киімімен қимылдау.</p> <p>Тыныс алу жаттығулары: терен тыныс алып, бау шығару.</p> <p>Дидактикалық ойын «Көзгенкесін тап»</p>	<p>және отыру қимылды үйлестіріп орындауға үйренеді.</p> <p>Аяқтың ұшымен тұрып созылу бұлшықеттеріні созу, дене созылғыштығын арттыру.</p> <p>Қолды жоғары көтеріп жеңіл айналыдыру жаттығулары.</p> <p>Негізгі қимыл</p> <p>Г гимнастикалық қабырғаға әржілеу және тұсу (1,5 м). Қолды күшін дамыту, сатылары ретпен пайдалану.</p> <p>Өрмелеу кезінде тепе-теңдікті сақтау және қауіпсіздікке назар аудару.</p> <p>Қимылды ойын «Күн мен жел» «күн» дегенде балалдар жүгіреді, «жел» дегенде еңкейіп, қозғалысты бауылатады.</p> <p>Ойын қимыл, зейінді және жылдам әрекет ету қабілетін дамытады.</p> <p>Спорттық жаттығу Шанамен жұптасып сырғанау.</p> <p>Бірін-бірі итеріп жылжыту, серіктеспен әрекеттесу</p>
--	--	--------------------------------------------------------------------------------------------------------------------------------------------------------------------------------	--------------------------------------------------------------------------------------------------------------------------------------------------------------------------------------------------------------------------------------------------------------------------------------------------------------------------------------------------------------------------------------------------------------------------------------------------------------------------------------------------------------------------------------------------------------------------------------------------------------------------------------------------------------------------------------------------------------------------------------------------------------------------------------------------------------------------------------------------------------------------------------------------------------------	-----------------------------------------------------------------------------------------------------------------------------------------------------------------------------------------------------------------------------------------------------------------------------------------------------------------------------------------------------------------------------------------------------------------------------------------------------------------------------------------------------------------------------------------------------------------------------------------------------------------------------------------------------------------------------------------------------------------------

	<p>Әр түрлі заттарды тартып беру, оларды он қолмен солдан оңға қарай орындайтыруды дамыту.</p> <p>Ойын, «қай қолымыз тап»</p> <p>(математика негіздері)</p>	<p>«Бір атаның ұрпағы» Ас бөлмесіндегі техника енгімесін оқып беру құралдарымен таныстыру.</p> <p>Мәқсат-міндеттері: Балаларға қарлы сұтақамырдан күлшенер жасау, және мұзға бұтасқанға беру пеште айналатынын айтып/ісірген сон балаларға жетуге түсіндіру.</p> <p>Тондылықшықа салып (қоршаған ортамен мұз жасап зерттеу.</p> <p>(қорқем әлебинет және қоршаған ортамен танысу)</p>	<p>Мәқсат-міндеттері: Мәқсат-міндеттері: Мұз жасап зерттеу.</p> <p>Күлшенері піскенше балаларды табиғи материалдардан түрлі заттар дайыдауға баулу (сұрастыру)</p>	<p>«Тазалықты сақтайтын техника құралдар» тақырыбында енгімесіу.</p> <p>Мәқсат-міндеттері: Шансорғыш, кір жуғыш ыдыс жуғыш, киім үтіктейтін шаф жөнінде ақпарат беру.</p> <p>Зат есімдерді жекеше және көпше түрде қолдануды дамыту. (сөйлеуді дамыту)</p>	<p>«Телефон, компьютер, теледидар»</p> <p>Мәқсат-міндеттері: олардың қолданылуы және оларды пайдалануды жейбір қарапайым ережелері туралы білуін қарастыру.</p> <p>(қоршаған ортамен танысу)</p>	<p>дайдыларын қалыптастыру.</p> <p>Сапауатты өмір салты</p> <p>«Денсаулық зор байлық» тақырыбындағы шағын түсіндіру.</p> <p>Дұрыс тамақтану, қозғалыс, тазалық және таза ауада серуендеудің маңызы туралы айту.</p> <p>Инабаттылық тәрбие</p>
<p>Екінші таптың ас бағдарламасы</p> <p>Мәдени-тәжірибелік дағдылар, өзіне-ой қызымет ету, кезекшілердің еңбек әрекеті, «Үнемі тұтыну» Адал азымаат біртүтас тәрбие бағдарламасы</p> <p>Тамақты отырғып, асықпай жей. Тамақтану кезінде сөйлесінеу, тамақты иппашу.</p> <p>Ас ішіп болған соң ас құралдарын үстелдің шетіне қою, ауызды майлықпен сүрту.</p>						

Серуенге дайындық	Балалардың дербес қимыл белсенділігі үшін жағдай жасау, ойын құрал-жабдықтады дұрыс пайдалану туралы әңгімелесу. Серуенге қызығушылық тудыру. Балалардың өз-өзіне қызмет ету дағдыларын қалыптастыру. Киім шкафтарын таза ұстау және жөншеуді қалыптастыру. Достарына көмектесу дағдыларын жетілдіру. (сөйлеуді дамыту, өзіне-өзі қызмет ету дағдылары, ірі және ұсақ моториканы дамыту).				
Серуен	Бақылау. Мақсаты: алабақша ауласындағы ағаштарды бақылау, желдің әсерін сезіну. Қармен әр түрлі құрылымдар құрастыру. (құрастыру, қоршаған ортамен танысу) Қимылды ойын «Мысық пен тышқан»	Қарда таяқпен өзі қалаған заттың суретін салдырту. (жапсыру, сурет салу) Қимылды ойын «Кішкентай маймылдар» Үнататын әнін дауыстап және төмен дауыспен орындату (музыка)	«Қауіпсіздік ережелері» Өз өмірінің қауіпсіздігінің қарапайым дағдыларын меңгеру (электр құралдарынан сақ болу, өз бетінше от жақпау, сіріңкемен ойнамау, терезенің алдына шықпау, баспалдаққа көтерілгенде және түскенде таяныштан ұстау). (қоршаған ортамен танысу, сөйлеуді дамыту) Қимылды ойын «Шымшықтар мен мысық»	Зерттеу. Мақсаты: Балабақша ауласында кездесетін пішіндерді табу салыстырып атау дағдысын дамыту (математика негіздері) Дидактикалық ойын «Дауысынан таны» орман жануарлар мен құстардың дауыстарын таны, атауды пысықтау. Желді бақылау. Ауа райының өзгеруі туралы айтқызу. (қоршаған ортамен танысу) Ұлттық ойын «Асық»	Мен өскенде қандай техника ойлап табамын тақырыбында әңгімелесу. (көркем әдебиет) Балабақша ауласында ұшып жүрген құстарды санату. (математика негіздері) Қимылды ойын «Мекен мен балапандар»
Серуеннен оралу	Топқа оралу кезінде жылдам қатарға тұруды дағдыландыру. Асықпай бір-бірін итермей жүруді үйрету. Топта қиетін аяқ киімдерін өз бетінше ауыстырып, киюін қалыптастыру.				
Түскі ас	Түскі ас алдында гигиеналық шараларды орындау : қолды дұрыс жуу, өз орамалының орнын білу, қолды дұрыс сүрту, орамалды ілу сәттерінде көркем сөз қолдану, мысалы «Сылдырлайды мөлдір су, мөлдір суға қолыңды жу»(сөйлеуді дамыту).Кезекшілердің жұмысы (асхана құралдарын, майлықтарды үстелге қою)				

	Тамықтау дағдыларын пысықтау. Өз орнын білу, дұрыс отыру, асхана құралдарын дұрыс ұстай білу, ұқыпты тамақтану, сөйлесу, алғаш айтуды үйрету. «Бата беру», «Ас қайтару» дәстүрлерін үйрету. (мәдени-гигиеналық дағдылар, өзіне-өзі қызмет ету, еңбек әрекеті)				
Күнделікті ұйым	Тамықтау соң ауыздарын сумен шаюды қалыптастыру. Киім түймелерін, сырмаларын өздігінше ағыту. Киімдерін ұқыпты орындыққа іліп (немесе арнайы сөреге) қоюды үйрету. Өз бөксек орнын тауып жатуды үйрету. (өзіне-өзі қызмет ету дағдылары, ірі және ұсақ моториканы дамыту) Балалардың тыныш ұйықтауы үшін жайы бауу музыка тыңдау. Ертегілер мен әңгімелер оқып беру (көркем әрекет) «Күй күмбірі» - ұлттық мәдениетке қызығушылықты арттыру.				
Кіргізілген ұйымдағы өмір, қиындықтар шаралары	Өз орындарында отырып керілу, тыныстау жаттығуларын жасату. Ригалық әдіс бойынша сауықтыру. Елене жаттығулар мен белсенділігі) Киімдерін реттілікпен өздігінен киюу. Түймелерін қадау, сырмаларын сыру, аяқ киімдерін дұрыс киюді үйрету. Қыз балалардың киімдерін тарауға үйрету. (өзіне-өзі қызмет ету дағдылары, ірі және ұсақ моториканы дамыту) Қолдарын жуу, құрғатып сүрту, сүлгіні өз орнына іліп қоюды үйрету. (мәдени-гигиеналық дағдылар).				
Мектепте	Көзекшілердің жұмысы (асхана құралдарын, майлықтарды үстелге қою, соңынан жинау) Балалардың мәдени-гигиеналық дағдыларын дамыту, тамақтану мәдениетін қалыптастыру. Үлкендер еңбегін бағалауға үйрету. (мәдени-гигиеналық дағдылар, өзіне-өзі қызмет ету, еңбек әрекеті)				
Балалардың дербес әрекеті	«Күйсіздік ережелері» Мақсат-міндеттері: Ұялы телефон жайлы ақпарат беру. Күйсіздік ережелерін түсіндіру. Орталықтарға бөлініп балалардың дербес таңдауы бойынша шығармашылық жұмыстар жасату. Ұялы телефонды бейнелеу, заттарды	«Көлік басқарушысы» Мақсат-міндеттері: Өртүрлі көлік құралдары мен оларды басқаратын адамдар туралы білімдерін жетілдіру. Көлікте техника құралы екенін түсіндіру. (қоршаған ортамен танысу) Ермексаздан қалаған техника құралының	Сурет салуда әртүрлі түстерді қолдануға, көп түске назар аударуға деген қызығушылықты қолдау. Еркін адамдартақырыпта сурет салдырту (сурет салу) Кітаптарды қарату, балалардың сұранысы бойынша ертегілер оқып беру. (көркем әдебиет)	«Күй күмбірі» - шығармашылық дағдыларды қалыптастыру қабылдау барысында күй қою. Балалардың қалауы бойынша әрекет түрлерін таңдау. Құрастыру құралдарымен ормандар, жануарларды құрастырту. Ермексаз және түрлі түсті	Балалар екі орталыққа бөлініп, бірі құрастыру материалдарымен Робот құрастыруына жағдай жасау. (құрастыру) екіншісі мүсіндеуде қысу, тарту, басу әдістерін қолдануды жетілдіріп робот мүсінін жасатуды үйрету. (мүсіндеу)

	кағаз бетінде өрнәлестіру дағдыларын қалыптастыру (жапсыру) Телефон бейнесін салу. Мақсат-міндеттері: Түстерді дұрыс таңдау дағдысын жетілдіру. (сурет салу) Ермексаздан телефонды мүсіндеу. (мүсіндеу)	мүсінін жасау. (мүсіндеу)		қағаздармен шығармашылық жұмыстарды орындату. (құрастыру, мүсіндеу, жапсыру)	
Балалармен жеке жұмыс	өз бетінше ойнайды және спорттық ойындардың ережелерін сақтауды үйрету	жұмбақтардың жауабын табуына қызығушылығын тудырып, талпындыру	геометриялық фигураларды көру және сипап сезу арқылы зерттеуді үйрету.	қағаз парағын түрлендіруді үйрету	Берілген тапсырманы жауапкершілікпен орындауға талпындыру
Серуенге дайындық	Кімдерін реттілік сақтап дұрыс киінуге үйрету. Достарына көмектесу. Қатармен жұптасып жүруді, қатарды бұзбауды үйрету. Таза ауада қандай ойындар ойнайтынын балалармен жоспарлау. (сөйлеуді дамыту, өзіне-өзі қызмет ету дағдылары, ірі және ұсақ моториканы дамыту).				
Кешкі ас	Ересектің бақылауымен бетін, қолдарын ластанған кезде және тамақтың алдында өз бетінше жуу, беті мен қолын жеке орамалмен құрғатып сүрту, ересектің көмегімен өзін ретке келтіруін қалыптастыру.Өз орнын тауып отыру. Үстел басында қарапайым мінез-құлық дағдыларын қалыптастыру: нанды үгітпеу, тамақты ауызды жауып шайнау, ауызды тамаққа толтырып сөйлемей. Тамақтанып болғаннан кейін алғыс айтуды үйрету,балаларға табиғи ресурстардың шектеулі екенін түсіндіру, суды, жарықты, үнемдеуге үйрету. Мәдени-гигиеналық дағдылар, өзіне-өзі қызмет ету, кезекшілердің еңбек әрекеті, «Үнемді тұтыну» Адал азамат біртұтас тәрбие бағдарламасы.				
Серуен	Еркін ойындар Балалардың сұранысы бойынша «Жеті лақ»	Еркін ойындар Қимылды ойын «Кішкентай маймылдар»	Еркін ойындар Қимылды ойын «Шымшықтар мен мысық»	Балалардың сұранысы бойынша кітаптан ертегі оқып беру. Әдебиет кейіпкерлердің	Балабақша ауласында ұшып күрген құстардың суретін салдырту. (сурет салу)

	ертегісін оқып беру. Қимылды ойын «Мысық пен тышқан»	Ұлттық ойын «Бестемше»	Ұнататын әнін дауыстап және төмен дауыспен орындату (музыка)	Әрекеттерін адамгершілік нормалары мен түсініктері тұрғысынан бағалату (көркем әдебиет) Еркін ойындар	Еркін ойындар мен Қимылды ойын «Мысық пен тышқан»
Серуеннен оралу	Топта оралу кезінде жылдам қатарға тұруды дағдыландыру. Асықпай бір-бірін итермей жүруді үйрету. Топта кнетін аяқ кнмдерін өз бетінше ауыстырып, кнвоін қалыптастыру. Жұмбақтар шешу, өлеңдер, әндер жаңылтпаштар, санамақтар және т.б. жаттау (көркем әрекет, дербес ойын әрекеті).				
Балалардың дербес іс-әрекеті (қимылдық, ұлттық, сюжетті-рольдік, ұстел ұстi-баста және басқа ойындар), бейнелеу іс-әрекеті, кітап қарау және басқалары)	Балалардың әр-түрлі іс-әрекеттері жүзеге асырылады (ойын, қозғалыс, танымдық, шығармашылық, зерттеу, эксперименттік, еңбек, дербес				
Балалардың үйге қайтуы	«Өнегелі 15 минут» - балалардың ересектермен емін-еркін қарым-қатынас жасау техника құралдары туралы не білетінін балалардан сұрауын ұсыну. Оқып берген ертегілерді сахналауды үйде қайталау. Зерттеу арқылы не үйренгенін сұрауға кеңес беру.				
Ұсыныс					

Әдіскер: Захарова Н.Н.

«Ортеке» ересектер тәрбиешілері:

Дуанбаева Ж.Е.
Сескина .Б

Тәрбиелеу - білім беру процесінің циклограммасы

Желтоқсан айы 2024 жыл 3 апта

Күн тәртібінің кезеңдері	Дүйсенбі 16.12.2024	Сейсенбі 17.12.2024	Сәрсенбі 18.12.2024	Бейсенбі 19.12.2024	Жұма 20.12.2024
Балаларды қабылдау	«Көңілді смайликтер» арқылы қарсы алып, көңіл-күйлерін сұрау. Балаларды қабылдап, тазалықтарына мән беру. Баладан өз отбасында қандай шаруамен айналысқаны жайлы айтып беруге тарту (сөйлеуді дамыту). Сәлемдесіп балаға үш қорапты көрсету оларда оны сағынып күтіп отырған жануарлар суреті бар. Бала таңдап алған жануар суретін алып түрлі түсті қаламдармен бояуға жағдай жасау. «Апта дәйексөздері» Туған елдей ел болмас Туған жердей жер болмас				
Ата-аналармен немесе баланың басқа заңды өкілдерімен, кеңес, әңгімелесу	Балаларды қабылдау үстінде ата-аналармен баланың үйдегі отбасы мүшелерімен қарым қатынасы туралы әңгімелесу. Ата – аналармен пікірлесу.				
Балалардың дербес әрекеті (баяу қимылды, үстел үсті ойындары, бейнелеу іс- әрекеті, кітаптарды қарау және басқалар)	Қазақстан Республикасының Әнұранын орындауы Топта балалармен шағын ойын орталықтарында еркін ойындарды ұйымдастыру, үстел үсті ойындары. Дидактикалық ойын: «Не жетпейді?» (суреттер бойынша), Ғажайып қоржын (ішіндегі затты сипап сезу арқылы анықтау, атын атау), «Ғажайып сандық». Құрастыру материалдарымен құрастыру ойындары, кітаптарды қарау, суреттер бойынша әңгімелеу, ертегілер құрастыру. Балалармен жеке жұмыс.				
	Табиғат бұрышындағы еңбек (балме өсімдіктеріне, жануарларына күтім жасау) Өзінің атын, тегін, жасын, жанысын атай білуге үйрету (Қоршағана ортамен	«Тіл алмаудың кесірі» Мақсат-міндеттері: әңгімесін естеріне түсіру. Көктем мезгілі келе жатқанымен әлі де далала суық екенін	«Ұлттық заттар» Мақсат-міндеттері: оларды көрсетіп, оларда бейнеленген оюларды танып атау дағдысын пысықтау.	«Ғажайып қоржын» Мақсат-міндеттері: қоржыннан шыққан пішіндерді санау, салыстыру, топтан ұқсас заттарды табу	«Қыс және көктем» Мақсат-міндеттері: Қыс және көктем мезгілдері тақырыбы бойынша әңгіменің басы мен сонын құрастыруға

	<p>ұяғысу, сөйлеуді дамыту)</p> <p>Өнер орталығында сурет салу, суретті кітапшаларды бояу, ермексақбен және түрлі түсті қағаздармен еркін өз бетінше жұмыстар</p>	<p>ұмыптау керектігін түсіндіру.</p> <p>Артикуляциялық аппаратты жетілдіру: балалардың білетін жаттығуларын қайталап айтуын ұйымдастыру.</p> <p>(сөйлеуді дамыту)</p>	<p>«Қызғалдақ», «қошқар мүйіз», «қой ізі» элементтердің орналасу ретін, олардың арасындағы қашықтықты сақтауды.</p> <p>Қылқаламды үстінен баса отырып, жуан сызықтарды ал қылқаламның ұшымен жіңішке сызықтарды жүргізуді үйрету (сурет салу).</p>	<p>дағдысын жетілдіру.</p> <p>(математика негіздері)</p>	<p>үйрету.</p> <p>(сөйлеуді дамыту)</p>
Танертенгілік жаттығу	Ақпан айына арналған танертенгі жаттығуларды орындату (Жалпы дамытушы жаттығулар, қимыл белсенділігі, ойын әрекеті).				
Таңғы ас	Таңғы ас алдында қолдарын сумен сабындап жуу мәдениетін қалыптастыру. (мәдени-гигиеналық дағдылар, өзіне-өзі қызмет ету, кезекшілердің еңбек әрекеті) Өз орнын тауып отыру. Ас болсын сөзін айтуды қалыптастыру. Таза және ұқыпты тамақтануды, қасықты дұрыс ұстауды, тамақтанған кезінде аузын жауып отырып, асықпай әбден шайнауды үйрету. Тамақтанып болғаннан кейін алғыс айту, ас қайыру. (сөйлеуді дамыту)				
Ұйымдастырылған іс-әрекетке дайындық	Таңғы жомын. Балалардың жаналықтармен бөлісуін, жақсы тілектер тілеуін ұйымдастыру. Ауа райы мен климаттық жағдайлардың өзгеруін бақылау. Қазақстанның түрлі аймақтарында ауа райының түрліше болуы туралы түсінік беру. Қыс пен көктем мезгілі тақырыбында әңгімелесу. Бірлескен жоспарларды, мәселелерді талқылау, қызығушылықтары бойынша әрекет түрін таңдау, ережелер туралы келісу және т. б. (сөйлеуді дамыту)				
Мектепте дейінгі ұйымның кестесі бойынша ұйымдастырылған іс-әрекеттер		<p>Физикалық даму</p> <p>Дене тәрбиесі</p> <p>Жалпы дамытушы жаттығулар</p> <p>Қолды кеуденің алдына қою, желкеге қою арқа</p>	<p>Шығармашылық дағды Музыка</p> <p>«Жылдам және баяу музыка»</p> <p>Ұйымдастыру кезеңі</p> <p>Балалар орындарынан</p>	<p>Шығармашылық дағды Музыка</p> <p>«Жылдам және баяу музыка»</p> <p>Ұйымдастыру кезеңі</p> <p>Балалар орындарынан</p>	<p>Қазақ тілі</p> <p>«Туған өлкем»</p> <p>Тілдік дамытушы орта: Шенберде отырып туған ауыл, көше, үй туралы</p>

	<p>және кеуде бұлшықеттерін дұрыс ұстауға үйретеді. Иықтарды түзету, оңғасолға жай бұрылу. Екі аяқпен жартылай отырып тұру аяқ бұлшықеттерін нығайту, тепе-теңдікті сақтау қабілетін арттыру.</p> <p>Негізгі қимыл 10 метрге дейін тура бағытта еңбектеу. Кедергілер арасымен еңбектеп өту ептілік пен бағдарлауды дамыту. Әртүрлі биіктіктегі кедергілерден өту арқылы қимылды нақты орындауға үйрену.</p> <p>Қимылды ойын «Кім тез еңбектейді?» белгі бойынша басталып, мәреге дейін еңбектеп жарысу. Ойын шапшаңдықты, күшті және өзіне деген сенімділікті арттырады.</p> <p>Ырғақтық жаттығу «Қол шапалақтаймыз» музыка ырғағымен шапалақтау, қолды жоғары-төмен қозғалту. Ырғақ сезімін, есту</p>	<p>тұрып шеңберге жиналады. Амандасу әні орындалады.</p> <p>Музыка тыңдау Жылдам және баяу әуен тыңдау.</p> <p>Иллюстрация: – Жылдам әуен – жүгіріп жүрген бала – Баяу әуен – ұйықтап жатқан бала</p> <p>Балалар музыкаға сәйкес қозғалысты таңдайды.</p> <p>Ән айту Әннің жылдам бөлігін – ойнақы, Баяу бөлігін – созып айту.</p> <p>Музыкалық қозғалыстар Маршпен жүру, қолды айналдыру, баспен оң-солға жеңіл бұрылу.</p> <p>Аспапта ойнау Асатаяқпен жылдам және баяу ритм соғу. Тәрбиеші үлгі көрсетеді.</p> <p>Қоштасу Қол бұлғау, Физикалық даму Дене тәрбиесі Жалпы дамытушы жаттығулар Қолды кеуденің алдына</p>	<p>тұрып шеңберге жиналады. Амандасу әні орындалады.</p> <p>Музыка тыңдау Жылдам және баяу әуен тыңдау.</p> <p>Иллюстрация: – Жылдам әуен – жүгіріп жүрген бала – Баяу әуен – ұйықтап жатқан бала</p> <p>Балалар музыкаға сәйкес қозғалысты таңдайды.</p> <p>Ән айту Әннің жылдам бөлігін – ойнақы, Баяу бөлігін – созып айту.</p> <p>Музыкалық қозғалыстар Маршпен жүру, қолды айналдыру, баспен оң-солға жеңіл бұрылу.</p> <p>Аспапта ойнау Асатаяқпен жылдам және баяу ритм соғу. Тәрбиеші үлгі көрсетеді.</p> <p>Қоштасу Қол бұлғау,</p>	<p>өңгімелесу. Өңгімелесушінің сөзін белмей, кезекпен сөйлеуді үйрету.</p> <p>Сөйлеудің дыбыстық мәдениеті: Ө, қ дыбыстарын сөз ішінде анық айту: өлке, өзен, қырат, қонақ. Фонематикалық естуді дамыту үшін: – «Ө» дыбысы бар сөзді көтер (алақаныңды көтер) – «Қ» дыбысы бар сөзді бүк</p> <p>Сөздік қор: Жаңа сөздер: өлке, өзен, ауыл, көше, мекен.</p> <p>Шағын жаңылтпаш: Өзен өтіп, өрге шықтым.</p> <p>Грамматикалық құрылым: Болымсыз түр: – «Бұл ауыл емес» – «Мен суды ішпеймін»</p> <p>Байланыстырып сөйлеу: «Менің өлкем» суреттеріне қарап 2-3 сөйлеммен өңгімелеу.</p> <p>Мысалы: «Біздің ауылда өзен бар. Қоқ тобе биік.»</p> <p>Ойын: «Өлкеге саяхат» Балалар карта-суреттер арқылы өзен, тау, көше, үйді табады. Педагог сұрайды: «Өзен қайда?».</p>
--	-----------------------------------------------------------------------------------------------------------------------------------------------------------------------------------------------------------------------------------------------------------------------------------------------------------------------------------------------------------------------------------------------------------------------------------------------------------------------------------------------------------------------------------------------------------------------------------------------------------------------------------------------------------------------------------------------------------------------------------------	----------------------------------------------------------------------------------------------------------------------------------------------------------------------------------------------------------------------------------------------------------------------------------------------------------------------------------------------------------------------------------------------------------------------------------------------------------------------------------------------------------------------------------------------------------------------------------------------------------------------------------------------------------------------------------------------------------------------------------	--------------------------------------------------------------------------------------------------------------------------------------------------------------------------------------------------------------------------------------------------------------------------------------------------------------------------------------------------------------------------------------------------------------------------------------------------------------------------------------------------------------------------------------------------------------------------------------------------------------------	--------------------------------------------------------------------------------------------------------------------------------------------------------------------------------------------------------------------------------------------------------------------------------------------------------------------------------------------------------------------------------------------------------------------------------------------------------------------------------------------------------------------------------------------------------------------------------------------------------------------------------------------------------------------------------------------------------------------------------------------------------------------------------------------------------------------------------------------------------------------

		<p>қабілетін және қозғалыс үйлесімділігін дамытады.</p> <p>Шынықтыру элементі Ауа ваннасы бөлмеде қысқа уақыт жеңіл киіммен қимылдау.</p> <p>Тыныс алу жаттығулары: терең тыныс алып, бау шығару.</p> <p>Дидактикалық ойын «Көлеңкесін тап»</p>	<p>қою, желкеге қою арқа және кеуде бұлшықеттерін дұрыс ұстауға үйретеді.</p> <p>Иықтарды түзету, оңға-солға жай бұрылу.</p> <p>Екі аяқпен жартылай отырып тұру аяқ бұлшықеттерін нығайту, тепе-теңдікті сақтау қабілетін арттыру.</p> <p>Негізгі қимыл 10 метрге дейін тура бағытта еңбектеу.</p> <p>Кедергілер арасымен еңбектеп өту ептілік пен бағдарлауды дамыту.</p> <p>Әртүрлі биіктіктегі кедергілерден өту арқылы қимылды нақты орындауға үйрену.</p> <p>Қимылды ойын «Кім тез еңбектейді?» белгі бойынша басталып, мәреге дейін еңбектеп жарысу.</p> <p>Ойын шапшаңдықты, күшті және өзіне деген сенімділікті арттырады.</p> <p>Ырғақтық жаттығу «Қол шапалақтаймыз» музыка ырғағымен шапалақтау, қолды жоғары-төмен қозғалту.</p> <p>Ырғақ сезімін, есту</p>	<p>балалар көрсетеді.</p> <p>Физикалық дағды Дене тәрбиесі Жалпы дамытушы жаттығулар</p> <p>Екі аяқты айқастырып тұру және отыру қимылды үйлестіріп орындауға үйретеді.</p> <p>Аяқтың ұшымен тұрып созылу бұлшықеттерді созу, дене созылғыштығын арттыру.</p> <p>Қолды жоғары көтеріп жеңіл айналдыру жаттығулары.</p> <p>Негізгі қимыл Гимнастикалық қабырғаға өрмелеу және түсу (1,5 м).</p> <p>Қолдың күшін дамыту, сатыларды ретпен пайдалану.</p> <p>Өрмелеу кезінде тепе-теңдікті сақтау және қауіпсіздікке назар аудару.</p> <p>Қимылды ойын «Күн мен жел» «күн» дегенде балалар жүгіреді, «жел» дегенде еңкейіп, қозғалысты баяулатады.</p>
--	--	-----------------------------------------------------------------------------------------------------------------------------------------------------------------------------------------------------------------------------------------------------------------------	----------------------------------------------------------------------------------------------------------------------------------------------------------------------------------------------------------------------------------------------------------------------------------------------------------------------------------------------------------------------------------------------------------------------------------------------------------------------------------------------------------------------------------------------------------------------------------------------------------------------------------------------------------------------------------------------------------------------------------------------------------------------------------------------------------	-----------------------------------------------------------------------------------------------------------------------------------------------------------------------------------------------------------------------------------------------------------------------------------------------------------------------------------------------------------------------------------------------------------------------------------------------------------------------------------------------------------------------------------------------------------------------------------------------------------------------------------------------------------------------------------

			<p>қабілетін және қозғалыс үйлесімділігін дамытады.</p> <p>Шынықтыру элементі Ауа ваннасы бөлмеде қысқа уақыт жеңіл кнйіммен кнмылдау.</p> <p>Тыныс алу жаттығулары: терең тыныс алып, бау шығару.</p> <p>Дидактикалық ойын «Көлеңкесін тап»</p>		<p>Ойын княдды, зейінді және жылдам әрекет ету қабілетін дамытады.</p> <p>Спорттық жағтығу Шанмен жұптасып сырғанау.</p> <p>Бірін-бірі итеріп жылжығу, серіктеспен әрекеттесу дағдыларын қалыптастыру.</p> <p>Салауатты өмір салты «Денсаулық зор байлық» тақырыбындағы шағын түсіндіру.</p> <p>Дұрыс тамақтану, қозғалыс, тазалық және таза ауада серуендеудің маңызы туралы айту.</p> <p>Инабаттылық тәрбие</p>
	<p>«Қай мезгіл» Мақсат-міндеттері: Жылдың қай мезгілі, қай айы келе жатқанын сұрау? Келесі жыл мезгілі туралы не білетіндерін айтыңызу. Суреттер арқылы көктем мезгіліне кім қалай дайындалады сұрау? Үй жануарларына қандай күтім керекті туралы ақпарат беру. Төрт түлік және оның төлдері</p>	<p>«Көктем мезгіліне дайындық». Мақсат-міндеттері: Еңбек құралдарды түрлі пішіндегі және өзіне тән ерекшеліктерін ескере отырып, үлгісі мен елестетуі бойынша көлемін сақтап мүсіндету. (мүсіндеу)</p>	<p>Кітап орталығындағы іс әрекеттер. Мақсат-міндеттері: Балалардың кітаптағы иллюстрацияларды өз бетінше қарастырып, шешендікке, сөз өнеріне баулу, халық ауыз әдебиеті шығармаларымен таныстыру, санамақ, жаңылтпаш айту,</p>	<p>Мақсат-міндеттері: Сазбалшықтан жасалатын ыдыстарды көрсету және жасату. (мүсіндеу) Қол бұйымдарының көрмесі «Өнерліміз, өркенбіз» (тәрбиеленушілер мен олардың ата-аналарының</p>	<p>«Тәулік бөліктері» Мақсат-міндеттері: Таңертең, күндіз, кеш, түн тәулік бөліктерін ажырату және атай білу дағдыларын қалыптастыруды жетілдіру (математика негіздері)</p>

	<p>(мінсіздікті ерекшеліктер, қолғалысы, көрсетінуі, адамдарға пайдасы), оларға күтім жасаудағы ересектердің еңбегі туралы ұғымдарын кеңейту. (қоршаған ортамен танысу)</p>		<p>жұмбақ шешу, айтыс өнеріне баулу. (көркем әдебиет)</p>	<p>арасында)</p>	
2-ші таңғы ас	<p>Мазели-сигналылық дағдылар, өзіне-өзі қызмет ету, кезекшілердің еңбек әрекеті, «Үнемі тұтыну» Адал азамат біртұтас тәрбие бағдарламасы Тамақты отырып, асықпай жеу. Тамақтың кезінде сөйлеспей, тамақты шашпау. Ас ішіп болған соң ас құралдарын үстелдің шетіне қою, ауызды майлықпен сүрту.</p>				
Серуенге дайындық	<p>Балалардың дербес қимыл белсенділігі үшін жағдай жасау, ойын құрал-жабдықтады дұрыс пайдалану туралы әңгімелесу. Табиғи материалдар туралы не білетіндерін сұрау. Балаларды ретімен киіндіру (ауа-райы жағдайына байланысты), дұрыс киінуді бақылау. Киім шкафтарын таза ұстау және жинауды қалыптастыру (сөйлеуді дамыту, өзіне-өзі қызмет ету дағдылары, ірі және ұсақ моториканы дамыту).</p>				
Серуен	<p>Зерттеу әрекеті. Мақсаты: Балабақша дуласынан тастар, бұтақтар жинау, санау, салыстыру зерттеу. Геометриялық пішіндердің қайсысына ұқсайтынын анықтату. (математика негіздері)</p> <p>Ұлттық ойын «Хан талапай»</p> <p>Еркін ойындар</p>	<p>Құстарды бақылау. Мақсаты: Жылы жақтан ұшып келе жатқан құстар бар ма қарау. Олар қайда кетті және қайдан келеді сұрау. Құстар қалай ұшады көрсету. Ойын ойнау. (қоршаған ортамен танысу)</p> <p>Қарда құстардың суретін салу (сурет салу)</p>	<p>Өсімдіктерді бақылау. Мақсаты: Өсімдіктердің даму кезеңдері (тұқым, көшет, сабақ, жапырақ, гүл, тұқым) туралы бастапқы түсініктерді қалыптастыру. Қыс мезгілінде тірі және өлі табиғаттың жағдайын бақылату сипаттап түсіндіру. (қоршаған ортамен танысу)</p>	<p>«Жануарлардың тіршілігі» Мақсат-міндеттері: олардың тіршілік етуіне қажетті жағдайларды: азық, су, жылу, жарық, мекендейтін орнын анықтау. (қоршаған ортамен танысу)</p> <p>Қимылды ойын «Өз түсіңді тап»</p> <p>«Қауіпсіздік</p>	<p>Мақсат-міндеттері: Кітаптан балалардың сұранысы бойынша ертегілер оқып беру. (көркем әдебиет)</p> <p>Ауладағы ағаштарды санау, бақылау, салыстыру. (математика негіздері, қоршаған ортамен танысу)</p> <p>Қимылды ойын «Трамвай»</p>

		Қимылды ойын «Поезд»	Конструктордан көлік құрастыру дағдыларын қалыптастыру (құрастыру) Қимылды ойын «Жалауға қарай жүгір»	ережелері» «Айналадағы әлем: бұл керемет жануарлар!» Үйдегі және ауладағы жануарлардың айырмашылығын үйрету.	
Серуеннен оралу	Топқа оралу кезінде жылдам қатарға тұруды дағдыландыру. Асықпай бір-бірін итермей жүруді үйрету. Топта киетін аяқ киімдерін өз бетінше ауыстырып, киюін қалыптастыру. Жұмбақтар шешу, өлеңдер, әндер жаңылтпаштар, санамақтар және т.б. жаттау (көркем әрекет, дербес ойын әрекеті).				
Түскі ас	Түскі ас алдында гигиеналық шараларды орындау : қолды дұрыс жуу, өз орамалының орнын білу, қолды дұрыс сүрту, орамалды ілу көркем сөз қолдану, мысалы «Сылдырлайды мөлдір су, мөлдір суга қолыңды жу» Кезекшілердің жұмысы (асхана құралдарын, майлықтарды үстелге қою) Тамақтану (өз орнын білу, дұрыс отыру, асхана құралдарын дұрыс ұстай білу, ұқыпты тамақтану , сөйлеспеу, алғыс айту) «Суды үнемді тұтыну» - табиғи ресурстарға ұқыпты қарауды қалыптастыру (мәдени-гигиеналық дағдылар, өзіне-өзі қызмет ету, еңбек әрекеті) Ереже айту. (сөйлеуді дамыту)				
Күнделігі ұйысы	Тамақтан соң ауыздарын сумен шаюды қалыптастыру. Киім түймелерін, сырмаларын өздігінше ағыту. Киімдерін ұқыпты орындыққа іліп (немесе арнайы сөреге) қоюды үйрету. Өз төсек орнын тауып жатуды үйрету. (өзіне-өзі қызмет ету дағдылары, ірі және ұсақ моториканы дамыту) Балалардың тыныш ұйықтауы үшін жайы баяу музыка тыңдау. «Күй күмбірі» - шығармашылық зерттеу іс әрекет дағдыларын дамыту, музыканы тыңдауға қызығушылықты қалыптастыру Электронды кітаптан ертегі қойып беру (көркем әрекет)				
Ыртіндеп ұйықданоноту, сауықтыру шаралары	Өз орындарында отырып керілу, тыныстау жаттығуларын жасау. Ригалық әдіс бойынша сауықтыру. (дене жаттығулар мен белсенділігі) Киімдерін реттілікпен өздігінен киіну. Түймелерін қадау, сырмаларын сыру, аяқ киімдерін дұрыс киюді үйрету. Қыз балалардың шаштарын тарауға үйрету. (өзіне-өзі қызмет ету дағдылары, ірі және ұсақ моториканы дамыту) Қолдарын жуу, құргатып сүрту, сүлгіні өз орнына іліп қоюды үйрету. (мәдени-гигиеналық дағдылар).				

Білімге	Кешекшілердің жұмысы (асхана құралдарын, майлықтарды үстелге қою, сонынан жинау) Тама және ұқыпты тамақтану. Тамақтану мәдениетін қалыптастыру. Асты тауысып жеуге үйрету. (мәдени-гигиеналық дағдылар, өзіне-өзі қызмет ету, еңбек әрекеті)				
Балалардың дербес әрекеті	<p>Кітаптар қарату. Таныс ертегі бойынша жасау. (сөйлеуді дамыту)</p> <p>Балалардың дербес әрекеті құрастыру және шығармашылық жұмыстарын ұйымдастыру. Максат-міндеттері: Төрт түлікке құрастыру құралдарынан қора жасау. Төр түлікті төлдерімен жапсырту, суретін салдырту, мүсінін жасау. (құрастыру, мүсіндеу, сурет салу, жапсыру)</p>	<p>Өзінің дене бөліктерін бағдарлау және атау» Максат-міндеттері: Өзінің дене бөліктерін бағдарлау және атауды жетілдіру (бас, аяқтар, қолдар). Еңбек құралдарын оң қолымен солдан оңға қарай орналастыруды пысықтау (математика негіздері)</p> <p>Көктем мен қыс мезгілдері бейнеленген суреттерді қарату салыстыруды үйрету Максат-міндеттері: Балаларды түрлі әрекеттерінде ертегілерді, әңгімелерді, өлеңдерді тыңдауға, көркем сөзге, кітапқа қызығушылыққа баулу.</p>	<p>Тәулік бөліктері Максат-міндеттері: (таңертен, күндіз, кеш, түн) олардың сипаттамалық ерекшеліктері мен реттіліктері, «бүгін», «кеше», «ертең» туралы ұғымдарын кеңейту. (математика негіздері)</p> <p>Топтағы гүлдердің мүсінін жасау және қағаздан жасау. (мүсіндеу, жапсыру)</p>	<p>«Бұйымдар» Максат-міндеттері: Қазақ халқының табиғи материалдардан жасалған бұйымдарымен (киіз, тастаған, ожау, астау, таныстыру, олардың қандай материалдан жасалғанын зерттеуіне жағдай жасау. (құрастыру)</p> <p>Максат-міндеттері: Таныс ертегінің кейіпкерлерінің бейнелерін сомдауға қажетті дауыс ырғағы және тілдің қарқынды қолдану дағдыларын қалыптастыру (сөйлеуді дамыту, көркем әдебиет)</p>	<p>Балалардың қалауы бойынша дербес әрекеттер. Максат-міндеттері: Құрастыру және шығармашылық бағытында кітаптар қарау, әңгімелесу (сурет салу, құрастыру, мүсіндеу, жапсыру)</p>

		(көркем әдебиет) Балалардың қалауы бойынша еркін тақырыпта жапсыру әрекетін жасату. (жапсыру)			
Балалармен жеке жұмыс	Нұрәлині Ислам Алджанұлы өзінің сыртқы келбетіне назар аударып, өз бетінше реттеуін қалыптастыру	Серікбек Санжар бейтаныс заттар, құбылыстар, оқиғалар туралы ақпаратты қызығушылықпен талқылауын қалыптастыру	Аманжол Айбар геометриялық фигураларды және геометриялық денелерді ажыратуға және атауға үйрету	қазақ халқының тұрмыстық заттарын мүсіндеуге қызығушылығын ояту	Елпатұлы Бақбер қарапайым тәжірибеге қызығушылық пен әуестік танытуын дамыту
Кешкі ас	Ересектің бақылауымен бетін, қолдарын ластанған кезде және тамақтың алдында өз бетінше жуу, беті мен қолын жеке орамалмен құрғатып сүрту, ересектің көмегімен өзін ретке келтіруін қалыптастыру. Өз орнын тауып отыру. Үстел басында қарапайым мінез-құлқ дағдыларын қалыптастыру: нанды үгітпеу, тамақты ауызды жауып шайнау, ауызды тамаққа толтырып сөйлемей. Тамақтанып болғаннан кейін алғыс айтуды үйрету, балаларға табиғи ресурстардың шектеулі екенін түсіндіру, суды, жарықты, үнемдеуге үйрету. Мәдени-гигиеналық дағдылар, өзіне-өзі қызмет ету, кезекшілердің еңбек әрекеті, «Үнемді тұтыну» Адал азамат біртұтас тәрбие бағдарламасы.				
Серуенге дайындық	Киімдерін реттілік сақтап дұрыс киінуге үйрету. Достарына көмектесу. Қатармен жұптасып жүруді, қатарды бұзбауды үйрету. Таза ауада қандай ойындар ойнайтынын балалармен жоспарлау. (сөйлеуді дамыту, өзіне-өзі қызмет ету дағдылары, ірі және ұсақ моториканы дамыту).				
Серуен	Пішіндер әнін айтқызу «Торғай» тп (музыка) Еркін ойындар	Еркін ойындар Футбол. Берілген бағытта домалату. Допты аяқтарымен бір-біріне домалатуды қайталау;	Балалардың қалауы бойынша ән айту, қимылды би билету. (музыка) Еркін ойындар	Балалардың қалауы бойынша дербес шығармашылық әрекеттер. Еркін ойындар Қимылды ойын	Балалардың қалауы бойынша ән айту, қимылды би билету. (музыка) Еркін ойындар

	Бөстемше үстел үсті ойынын ойыну	(Дене тәрбиесі)	Қимылды ойын «Жалауға қарай жүгір»	«Поезд»	
Серуеннен оралу	Топқа оралу кезінде қатарға тұруды дағдыландыру. Асықпай педагогтің артынан жүру, жұптасып жүруді үйрету. Өз шкафтарын табу дағдысын қалыптастыру. Топта киетін аяқ киімдерін өз бетінше ауыстырып, киюін үйрету. (дербес қимыл әрекеті).				
Балалардың дербес іс-әрекеті (қимылдық, ұлттық, экожетті-рәлдік, үстел үсті-баста және басқа ойындар), Бейнелеу іс-әрекеті, кітап қарау және басқалары)	Балалардың әр-түрлі іс-әрекеттері жүзеге асырылады (ойын, қозғалыс, танымдық, шығармашылық, зерттеу, эксперименттік, еңбек, дербес)				
Балалардың үйге қайтуы	«Өнгелі 15 минут» - балалардың ересектермен емін-еркін қарым-қатынас жасау Жоқтем мезгіліне дайындық туралы әңгімелесуді ұсыну. Бүгінгі күннің қызықты сәттері туралы сұрау. Апта бойғы қызықты сәттерді әңгімелеу.				
Ұсыныс					

Әдіскер: Захира Захира Н.Н

«Ортеке» ересектер тәрбиешілері:

Дуанбаева Дуанбаева Ж.Е.

Сесенин Сесенин .Б

Тәрбиелеу - білім беру процесінің циклограммасы
желтоқсан айы 2025 жыл 4 апта

Күн тәртібінің кезеңдері	Дүйсенбі 23.12.2024	Сейсенбі 24.12.2024	Сәрсенбі 25.12.2024	Бейсенбі 26.12.2024	Жұма 27.12.2024
Балаларды қабылдау	Балаларды жылы мейірімге бөлеп, амандасу дағдыларын жетілдіру. Бүгінгі көңіл күйі мен денсаулығы туралы сұрау, баланың жеке пікірін білдіруге мүмкіндік беру. Арнайы жерге төселген секіру ойын кілемшесі арқылы ойнап, топқа өтуіне жағдай жасау. (сөйлеуді дамыту). «Апта дәйексөздері» Бата менен ел көгереді Жанбырменен жер көгереді				
Ата-аналармен әңгімелесу, кеңес беру	Ата-аналарға осы айда болатын мерекелік ертеңгіліктермен іс шаралар туралы ақпараттар беріп, бірлесе атқаратын жұмыстарды талқылау.				
Балалардың дербес әрекеті (бау қимылды ойындар, үстел үсті ойындары, бейнелеу әрекеті, кітаптар қарау және тағы басқа әрекеттер)	Қазақстан Республикасының Әнұранын орындауы Балаларды шеңберге отырғызып, бір біріне жақсы тілек айтқызу. Мінез-құлық мәдениеті мен сыпайы қарым-қатынас негіздерін қалыптастыруды жалғастыру. Табиғи құрастыру материалдарымен құрастыру, кітаптарды қарату, еңбек әрекеті бойынша әңгімелесу Шамасы келетін жұмысты орындау кезінде балалардың бастамасын қолдау: бөлме өсімдіктеріне күтім жасау, оларды суару. (қоршаған ортамен танысу) Балалармен жеке жұмыс.				
	Топта балалармен шағын ойын орталықтарында еркін ойындарды ұйымдастыру мен үстел үсті ойындарын ойнату (пазлдар, домино,	«Өнер» орталығында сурет салу, суретті карточкаларды бояту, дербес шығармашылық іс әрекеттерді ұйымдастыру. Топта балалар арасында достық қарым-қатынасты	«Көктем» Максат-міндеттері: Тақтада ілініп тұрған заттарды балалардың екі топқа бөліп (жұмысқимылдық	Балалардың қалауы бойынша терезеден көрген заттарын немесе құбылыстардың (суретін салу, қағаздан қиып жапсыру).	«Ғажайып кейіпкер» Максат-міндеттері: Ертегі кейіпкерлерінің киімдерін көрсету. Өз бетінше таңдап киіп ойындар ойнату. Еркін

	Бөстемше суретті карточкалар, дидактикалық ойындар). Балаларға «кітап» орталығында «Жыл мезгілдері» ертегісін оқып беру. Жыл мезгілдерінің атаулары мен ай атауларын атауды, санауды үйрету. (көркем әдебиет)	дамыту.	ұйымдастыру. Балалар өздері сұраққа жауап беріп алған заттарын жапсырып, көктемнің бейнесін жапсырады. (жапсыру)		ойындарда таныс кейіпкерлердің образын өздігінен сомдауға, оларды басқа қырынан көрсетуге (катыгез-мейірімді, ақкөңіл-салмақты) ынталандыру. (көркем әдебиет)
Танертенгі жаттығу	Аспан айына арналған танертенгі жаттығуларды орындату (Жалпы дамытушы жаттығулар, қимыл белсенділігі, ойын әрекеті) Дене белсенділігін (танертенгі жаттығу, шынықтыру, спорттық және қимылды ойындар) жетілдіру.				
Таңғы ас	Таңғы ас алдында, дәретханаға барғаннан кейін, ластанған кезде қолды өз бетінше сабынмен жууға үйрету. Қол орамалды пайдалана білуді бекіту. (мәдени-гигиеналық дағдылар, өзіне-өзі қызмет ету, кезекшілердің еңбек әрекеті) Тамақтану әдебін сақтау. Өз-өзіне қызмет жасау дағдыларын жетілдіру. Кезекшілікті ұйымдастыру.				
Ұйымдастырылған іс-әрекетке дайындық	Шаттық шеңбері Аспан ашық көгілдір Күн шуағын төгіп тұр Қол ұстасқан біздерге Терезеден карап тұр. Балалардың сезінген әсерлерімен, жаңалықтармен бөлісу. Көктемгі көңіл күйлері қалай екені сұрау? Балалардың ойын тыңдау. Бірлескен жоспарларды, мәселелерді талқылау, қызығушылықтары бойынша әрекет түрін таңдату, ережелер туралы келісу және т. б. (сөйлеуді дамыту)				
Ұйымдастырылған іс-әрекеттер		Физикалық даму Дене тәрбиесі Жалпы дамытушы	Шығармашылық дағды Музыка «Жылдам және баяу	Шығармашылық дағды Музыка «Жылдам және баяу	Қазақ тілі «Туған өлкем» Тілдік дамытушы орта:

		<p>жаттығулар Қолды кеуденің алдына қою, желкеге қою арқа және кеуде бұлшықеттеріне дұрыс ұстауға үйретеді. Иықтарды түзету, оңғасолға жай бұрысту. Екі аяқпен жартылай отырып тұру аяқ бұлшықеттерін нығайту, тепе-теңдікті сақтау қабілетін арттыру.</p> <p>Негізгі қимыл 10 метрге дейін тура бағытта еңбектеу. Кедергілер арасымен еңбектеп өту ептілік пен бағдарлауды дамыту. Әртүрлі биіктіктегі кедергілерден өту арқылы қимылды нақты орындауға үйрену.</p> <p>Қимылды ойын «Кім тез еңбектейді?» белгі бойынша басталып, мәреге дейін еңбектеп жарысу. Ойын шапшаңдықты, күшті және өзіне деген сенімділікті арттырады.</p> <p>Ырғақтық жаттығу «Қол шапалақтаймыз» музыка ырғағымен шапалақтау, қолды</p>	<p>музыка» Ұйымдастыру кезеңі Балалар орындарынан тұрып шеңберге жиналады. Амандасу әні орындалады.</p> <p>Музыка тыңдау Жылдам және баяу әуен тыңдау.</p> <p>Иллюстрация: – Жылдам әуен – жүгіріп жүрген бала – Баяу әуен – ұйықтап жатқан бала</p> <p>Балалар музыкаға сәйкес қозғалысты таңдайды.</p> <p>Ән айту Әннің жылдам бөлігін – ойнақы, Баяу бөлігін – созып айту.</p> <p>Музыкалық қозғалыстар Маршпен жүру, қолды айналдыру, баспен оң-солға жеңіл бұрылу.</p> <p>Аспапта ойнау Асатаяқпен жылдам және баяу ритм соғу. Тәрбиеші үлгі көрсетеді.</p> <p>Қоштасу Қол бұлғау,</p> <p>Физикалық даму Дене тәрбиесі</p> <p>Жалпы дамытушы</p>	<p>музыка» Ұйымдастыру кезеңі Балалар орындарынан тұрып шеңберге жиналады. Амандасу әні орындалады.</p> <p>Музыка тыңдау Жылдам және баяу әуен тыңдау.</p> <p>Иллюстрация: – Жылдам әуен – жүгіріп жүрген бала – Баяу әуен – ұйықтап жатқан бала</p> <p>Балалар музыкаға сәйкес қозғалысты таңдайды.</p> <p>Ән айту Әннің жылдам бөлігін – ойнақы, Баяу бөлігін – созып айту.</p> <p>Музыкалық қозғалыстар Маршпен жүру, қолды айналдыру, баспен оң-солға жеңіл бұрылу.</p> <p>Аспапта ойнау Асатаяқпен жылдам және баяу ритм соғу. Тәрбиеші үлгі көрсетеді.</p> <p>Қоштасу Қол бұлғау,</p>	<p>Шеңберде отырып туған ауыл, көше, үй туралы әңгімелесу. Әңгімелесушінің сөзін болмей, кезекпен сөйлеуді үйрету.</p> <p>Сөйлеудің дыбыстық мәдениеті: Ө. қ дыбыстарын сөз ішінде анық айту: өлке, өзен, қырат, қонақ. Фонематикалық естуді дамыту үшін: – «Ө» дыбысы бар сөзді көтер (алаканыңды көтер) – «Қ» дыбысы бар сөзді бүк</p> <p>Сөздік қор: Жаңа сөздер: өлке, өзен, ауыл, көше, мекен.</p> <p>Шағын жаңылтпаш: Өзен өтіп, өрге шықтым.</p> <p>Грамматикалық құрылым: Болымсыз түр: – «Бұл ауыл емес» – «Мен суды ішпеймін»</p> <p>Байланыстырып сөйлеу: «Менің өлкем» суреттеріне қарап 2-3 сөйлеммен әңгімелеу.</p> <p>Мысалы: «<i>Біздің ауылда өзен бар. Қоқ төбе биік.</i>»</p> <p>Ойын: «Өлкеге саяхат» Балалар карта-суреттер арқылы өзен, тау, көше, үйді табады. Педагог сұрайды: «Өзен қайда?», балалар көрсетеді.</p>
--	--	------------------------------------------------------------------------------------------------------------------------------------------------------------------------------------------------------------------------------------------------------------------------------------------------------------------------------------------------------------------------------------------------------------------------------------------------------------------------------------------------------------------------------------------------------------------------------------------------------------------------------------------------------------------------------------------------------------------------------------------------------------------	----------------------------------------------------------------------------------------------------------------------------------------------------------------------------------------------------------------------------------------------------------------------------------------------------------------------------------------------------------------------------------------------------------------------------------------------------------------------------------------------------------------------------------------------------------------------------------------------------------------------------------------------------------------------------------------------------------------------------------------------------------	------------------------------------------------------------------------------------------------------------------------------------------------------------------------------------------------------------------------------------------------------------------------------------------------------------------------------------------------------------------------------------------------------------------------------------------------------------------------------------------------------------------------------------------------------------------------------------------------------------------------------------------------------------------------------	-----------------------------------------------------------------------------------------------------------------------------------------------------------------------------------------------------------------------------------------------------------------------------------------------------------------------------------------------------------------------------------------------------------------------------------------------------------------------------------------------------------------------------------------------------------------------------------------------------------------------------------------------------------------------------------------------------------------------------------------------------------------------------------------------------------------------------------------------------------------------------------------------------------------------------------

		<p>жоғары-төмен қозғалту. Ырғақ сезімін, есту қабілетін және қозғалыс үйлесімділігін дамытады. Шынықтыру элементі Ауа ваннасы бөлмеде қысқа уақыт жеңіл киіммен қимылдау. Тыныс алу жаттығулары: терең тыныс алып, бағу шығару. Дидактикалық ойын «Қолөңкесін тап»</p>	<p>жаттығулар Қолды кеуденің алдына қою, желкеге қою арқа және кеуде бұлшықеттерін дұрыс ұстауға үйретеді. Иықтарды түзету, оңғасолға жай бұрылу. Екі аяқпен жартылай отырып тұру аяқ бұлшықеттерін нығайту, тепе-теңдікті сақтау қабілетін арттыру. Негізгі қимыл 10 метрге дейін тура бағытта еңбектеу. Кедергілер арасымен еңбектеп өту ептілік пен бағдарлауды дамыту. Өртүрлі биіктіктегі кедергілерден өту арқылы қимылды нақты орындауға үйрену. Қимылды ойын «Кім тез еңбектейді?» белгі бойынша басталып, мәреге дейін еңбектеп жарысу. Ойын шапшаңдықты, күшті және өзіне деген сенімділікті арттырады. Ырғақтық жаттығу «Қол шапалақтаймыз» музыка ырғағымен шапалақтау, қолды жоғары-төмен қозғалту.</p>	<p>Физикалық дағды Дене тәрбиесі Жалпы дамытушы жаттығулар Екі аяқты айкастырып тұру және отыру қимылды үйлестіріп орындауға үйретеді. Аяқтың ұшымен тұрып созылу бұлшықеттерді созу, дене созылғыштығын арттыру. Қолды жоғары көтеріп жеңіл айналдыру жаттығулары. Негізгі қимыл Гимнастикалық қабырғаға өрмелеу және түсу (1,5 м). Қолдың күшін дамыту, сатыларды ретпен пайдалану. Өрмелеу кезінде тепе-теңдікті сақтау және қауіпсіздікке назар аудару. Қимылды ойын «Күн мен жел» «күн» дегенде балалар жүгіреді, «жел» дегенде еңкейіп, қозғалысты баяулатады. Ойын қиялды, зейінді және жылдам әрекет ету қабілетін дамытады.</p>
--	--	--------------------------------------------------------------------------------------------------------------------------------------------------------------------------------------------------------------------------------------------------------------------------------------------------------------	--------------------------------------------------------------------------------------------------------------------------------------------------------------------------------------------------------------------------------------------------------------------------------------------------------------------------------------------------------------------------------------------------------------------------------------------------------------------------------------------------------------------------------------------------------------------------------------------------------------------------------------------------------------------------------------------------------------------------------------------------------------------------------------------------	--------------------------------------------------------------------------------------------------------------------------------------------------------------------------------------------------------------------------------------------------------------------------------------------------------------------------------------------------------------------------------------------------------------------------------------------------------------------------------------------------------------------------------------------------------------------------------------------------------------------------------------------------------------------------------------------------------

			<p>Бірақ сезімін, есту қабілетін және қозғалыс үйлесімділігін дамытады.</p> <p>Шынықтыру элементі Ауа ваннасы бөлмеде қысқа уақыт жеңіл киіммен қимылдау.</p> <p>Тыныс алу жаттығулары: терең тыныс алып, баяу шығару.</p> <p>Дидактикалық ойын «Көлеңкесін тап»</p>		<p>Спорттық жаттығу Шанамен жұптасып сырғанау.</p> <p>Бірін-бірі итеріп жылжыту, серіктеспен әрекеттесу дағдыларын қалыптастыру.</p> <p>Салауатты өмір салты «Денсаулық зор байлық» тақырыбындағы шағын түсіндіру.</p> <p>Дұрыс тамақтану, қозғалыс, тазалық және таза ауада серуендеудің маңызы туралы айту.</p> <p>Инабаттылық тәрбие</p>
<p>«Қазақстанның көрікті жерлері»</p> <p>Мақсат-міндеттері: Қазақстанның көрікті жерлерінде түсірілген фото суреттерді көрсетіп, Отанымыз – Қазақстан Республикасына деген сүйіспеншілікті және мақтаныш сезімін ояту.</p> <p>Суреттегі бейнеленген жерлер туралы айту.</p> <p>Өздерінің тұрып жатқан жерлерінің тағы қандай мезгілде</p>	<p>«Хат»</p> <p>Мақсат-міндеттері: Балаларға почта арқылы келген сыйлықты көрсету Ішін ашып көру үшін сыйқырлы сөзді айтқызу. Ішінде әр түрлі құрастыру ойыншықтары бар екен.</p> <p>Балаларды екі топқа бөліп. Бірінші топтағы балаларға әр түрлі құрылымдарды құрастырғызу (құрастыру)</p>	<p>«Көктем жаршысы»</p> <p>Мақсат-міндеттері: Балалардың назарын тақтаға ілінген көптеген көктемнің нышандары бейнеленген суреттерге аударту. Реттік сан есімдерді атау, сандарды реті бойынша атауға «нешінші?» сұрағына жауап беруге және қорытынды санды атауға, «барлығы қанша?» сұрағына жауап беруге үйрету.</p> <p>(математика негіздері)</p>	<p>«Ғажайып қоржын»</p> <p>Мақсат-міндеттері: Зат есімдерді сын есімдермен байланыстыруға үйрету.</p> <p>Ғажайып қоржынды көрсетіп ішінен бір бір затты алу. Оның қандай екенін сипаттау(сөйлеуді дамыту)</p>	<p>Балаларды екі орталыққа бөлу. Бір орталықта Өздеріне ұнайтын ертегі кейіпкерлерінің суретін бояу (сурет салу)</p> <p>Екінші орталықта ертегі кейіпкерлерін санау.</p> <p>5 көлемінде тура және кері санауға жағтықтыру. Сандар патшалығына қонаққа бару.</p> <p>Карточкалармен жұмыс.</p> <p>Дидактикалық ойын «Көршісін тап» (математика негіздері)</p>	

	<p>әлемі болатынын сұрау. (қоршаған ортамен танысу) Қызылдан құрастыру: Максат-міндеттері: «Оригами» үлгісі бойынша қарапайым гүлдерді құрастыруды дамыту. (құрастыру)</p>	<p>Екінші топ балаларына құрастыру ойыншықтарын жұптастырып қою арқылы оларды санату, салыстыру негізінде тең немесе тең еместігін анықтату. Сосын екі топтың балалары өздерінің жасаған жұмысы туралы қарама қарсы топтағы балаларға айтып беруін ұйымдастыру. (математика негіздері және сөйлеуді дамыту) Балалардың қалаулары бойынша бояулармен сурет салуды ұсыну. Максат-міндеттері: Бейнелеу әрекетінен соң құтыларды, қыпқаламдарды жуу, үстелді сүрту дағдыларын дамыту. (Сурет салу) Балалар жұмыстарын аяқтаған соң тәрбиеші қоранты қозғал ішінде тағы бір зат бар сияқты деп дыбысын</p>			
--	--------------------------------------------------------------------------------------------------------------------------------------------------------------------------------------------------------------------------	---------------------------------------------------------------------------------------------------------------------------------------------------------------------------------------------------------------------------------------------------------------------------------------------------------------------------------------------------------------------------------------------------------------------------------------------------------------------------------------------------------------------------------------------------------------------------------------------------------------------------------------------------------------	--	--	--

		тыңдатады. Қорапқа сияқты сөздер айтқанда қораптың астын ашса кәмпіттер бар екен. Балаларға жақсы жұмыстары үшін таратып беру.			
2-таңғы ас	Мазен-гигиеналық дағдылар, өзіне-өзі қызмет ету, кезекшілердің еңбек әрекеті, «Үнемді тұтыну» Адал азамат біртұтас тәрбие бағдарламасы Тамақты отырып, асықпай жеу. Тамақты кезінде сөйлеспеу, тамақты шашпау. Ас ішіп болған соң ас құралдарын үстелдің шетіне қою, ауызды майлықпен сүрту				
Серуенге дайындық	Балалардың дербес қимыл белсенділігі үшін жағдай жасау, спорттық - ойын құрал-жабдықтарды дұрыс пайдалану дағдыларын пысықтау. Құлап қалған кезде өзіне қарпайым көмек көрсетуге, науқастанған кезде ересектерге жүгінуге бауду. (Салауатты өмір салтын қалыптастыру) Балалардың өз-өзіне қызмет ету дағдыларын жетілдіру. Шафтарынан киімдерін ретімен алып, дұрыс киіну және достарына киінуіне көмектесу дағдыларын қалыптастыру. Балаларды адамгершілікке, өзара көмек беруге үйрету. Серуенге бара жатқанда айналасына қарап, өзгесітерді байқау және атауды дамыту. (сөйлеуді дамыту, өзіне-өзі қызмет ету дағдылары, ірі және ұсақ моториканы дамыту).				
Серуен	Ауа райын бақылау. Максаты: Күннің қандай болып тұрғанын айтқызу. Фетр матаға күннің шуақтарын жапсыру. (жапсыру) Көктем туралы ән тыңдап, бірге айтып, би билету. (музыка) Қимылды ойындар.	Айналаны бақылау. Максаты: Балалар айналага қараңдаршы, біз көктемнің келгенін қалай байқауымызға болады. Көктем тез келуі үшін біз не істей аламыз. Көктем келгенше бір бірімізге жақсы жылы сөздер айтып үйренейік.	Көктемнің қыстан айырмашылығын атауды үйрету. Максаты: Қарлардың ертіп ағып жатқан тамшыларын тамашалау. Ағаштарды құстарды бақылау. Қазанақ қияр, балгарский перец немесе баклажанның	Алып шыққан ойыншықтармен жеке және топтық ойын «қанша болды?», «қаншасы қалды?» сұрақтарын қою арқылы сану салыстыру дағдыларын дамыту (математика негіздері) Табиғи заттардан кеме құрастырып, қардың еріп	Зерттеу. Максаты: Қар тез еріп кетуі үшін не істеуге болады. Тұзды қарға сеуіп көрсету. (қоршаған ортамен танысу) Қимылды ойын «Кешікпе»

	<p>Қимылды ойындарда жетекші ролді орындауға үйрету, ойын ережелерін саналы түрде сақтауға баулу.</p> <p>«Омпы»</p>	<p>(қоршаған ортамен танысу) көктем туралы тақпақ жаттап көктемнің тез келуіне өз септігімізді тигізейік</p> <p>Көктем Көктем қырға төрледі, Төрт-гүлік мал төлдеді. Бейшешек құлпырып, Деп тұрғандай: көр мені.</p> <p><i>К. Ыбрайұлы</i> (көркем әдебиет) Спорт залға келіп қимылды ойындар ойнап, спорттық жаттығулар жасау: Велосипед тебу: екі немесе үш дөңгелекті велосипед тебу; оңға, солға бұрылу</p>	<p>(немесе гүлдердің) дәндерін алып, кішкентай стаканчиктерге отырғызу.</p> <p>(қоршаған ортамен танысу) Жыл мезгілдері ертегісін және көктем тақпағын естеріне түсіріп айту (сөйлеуді дамыту, көркем әдебиет)</p> <p>Қимылды ойын: «Кім жылдам» Доптармен, секіргіштермен, құрсаулармен ойындарда балалардың белсенділігін дамыту.</p>	<p>ағып жатқан суына жүздірту (құрастыру)</p> <p>Таныс, бұрын үйренген жаттығуларды және қимылдарды музыкамен сүйемелдеу арқылы орындату (музыка)</p> <p>Қимылды ойын: «Кім жылдам»</p>	<p>Аналар мерекесіне арналған ертеңгілікте айтатын әндерін билерін пысықтау. (музыка)</p>
Серуеннен оралу	<p>Топпа оралу кезінде жылдам қатарға тұруды жетілдіру. Өз –өзіне қызмет ету дағдыларын топта киетін аяқ киімдерін өз бетінше ауыстырып, киюін қалыптастыру. Ертеңгіліктерде айтатын әндерін тақпақтарын қайталап айту және т.б. жаттату. (көркем әдебиет, дербес ойын әрекеті).</p>				
Түскі ас	<p>Түскі ас алдында гигиеналық шараларды орындау: қолды дұрыс жуу, өз орамалының орнын білу, қолды дұрыс сүрту, орамалды ілу. Кезекшілердің жұмысы (асхана құралдарын, майлықтарды үстелге қою) Тамақтану (өз орнын білу, дұрыс отыру, асхана құралдарын дұрыс ұстай білу, ұқыпты тамақтану, сөйлеспеу, алғыс айту) Тамақтан соң ауыздарын сумен шаюды қалыптастыру. (мадени-гигиеналық дағдылар, өзіне-өзі қызмет ету, еңбек әрекеті)</p>				

Күнлігі ұйқы	Киім түймелерін, сырмаларын өздігінше ағыту. Киімдерін ұқыпты орындыққа іліп (немесе арнайы сәреге) қоюды үйрету. Өз төсек орнын тауып жағуды үйрету. (өзіне-өзі қызмет ету дағдылары, ірі және ұсақ моториканы дамыту) Балалардың тыныш ұйықтауына жағымды жағдай жасау. Ұйқыға жатқызу. Балаларға көктем туралы ертегілер оқып беру және жайлы музыка қою. «Күй күмбірі» - балалардың бойында музыканы тыңдауға қызығушылықтарын, ұлттық мәдениетке қызығушылықты арттыру (көркем әдебиет)				
Біртіндеп ұйқыдан ояту, суықтыру шаралары	Жалпақ табандылықтың алдын-алу үшін түрлі жолдармен жалаң аяқ жүруді. Тыныс алу жолдарын шынықтыруды дамыту (дене жаттығулар мен белсенділігі) Киімдерін реттілікпен өздігінен киіну. Түймелерін қадау, сырмаларын сыру, аяқ киімдерін дұрыс киюді үйрету. Қыз балалардың шаптарын тарауға үйрету. (өзіне-өзі қызмет ету дағдылары, ірі және ұсақ моториканы дамыту) Қолдарын жуу, құрғатып сүрту, сүлгіні өз орнына іліп қоюды үйрету. (мәдени-гигиеналық дағдылар) .				
Бесін ас	Кезекшілердің жұмысы (асхана құралдарын, майлықтарды үстелге қою, соңынан жинау) Таза және ұқыпты тамақтану. Тамақтану мәденетін қалыптастыру. Асты тауысып жеуге үйрету. Өз өзіне қызмет ету дағдыларын пысықтау. «Суды үнемді тұтыну» - табиғи ресурстарға ұқыпты қарауды қалыптастыру (мәдени-гигиеналық дағдылар, өзіне-өзі қызмет ету, еңбек әрекеті)				
Балалардың дербес әрекеті (бау қимылды ойындар, үстел үсті ойындары, бейнелеу әрекеті, кітаптар асрау және тағы басқа әрекеттер)	Дикция бойынша жұмысты жалғастыру сөздер мен тіркестерінің айтылуын жақсартуды көздеп балаларды үш топқа бөлу Бірінші топтағы баларға «Жыл мезгілдері» ертегісін өз бетінше айту дағдыларын қалыптастыру, жыл	Көктем туралы әнді естеріне түсіріп сөзайтқызу, би билету. (музыка) «Күй күмбірі» - балалардың бойында музыканы тыңдауға қызығушылықтарын, ұлттық мәдениетке қызығушылықты арттыру	Балаларды орталықтарға бөлу. Балалардың аналар мерекесіне алған сыйлықтарының суретін салғызу, мүсінін жасауына жағдай жасау. (сурет салу, мүсіндеу) Сызбаны (карточкаларды)	Өздері отырғызған дәндерге су құю, оларды бақылатып дәл қазіргі сәттегі бейнесін салу. (қоршаған ортамен танысу және сурет салу) Отырғызған дәнінен қандай өсімдік өсіп шығатынын ойлап, ермексаздан мүсінін жасату	Ертегі кітаптарын қарату, балалардың қалаған ертегілерін оқып беру, үстел үсті театры арқылы көрсету. Өздерінің айтуына жағдай жасау. (сөйлеуді дамыту) Балаларды орталықтарға бөлу. Оқылған ертегі желісі негізінде көлемді пішіндер мен қарапайым

	<p>менгілдерінің суреті бойынша сипаттауды үйрету. Екінші топта балалар ермексазбен әр жыл менгіліндегі ағаштар мүсінің ермексаздан жасауын ұйымдастыру (сөйлеуді дамыту, мүсіндеу)</p> <p>Үшінші орталықта: жаны, оның әртүрлі түстегі, пішіндегі, өлшемдегі заттардан тұратындығы туралы түсінік беру. «Топтастыр» ойынын ойнату. (математика негіздері)</p>	<p>Балаларды екі орталыққа қалауы бойынша бөлу. Көктемнің белгілері гүлдерді ермексаздан жасап, қиылған гүлдерді жапсыру. (мүсіндеу және жапсыру)</p>	<p>қолданып, ірі және ұсақ құрылыс материалынан құрастыруды жетілдіру (құрастыру)</p>	<p>(мүсіндеу)</p> <p>Балалардың сұранысы бойынша ертегі оқып беру (көркем әдебиет)</p>	<p>композицияларды мүсіндеуге қызығушылығын арттыру. (мүсіндеу)</p> <p>Балалардың қалауы бойынша ертегі кейіпкерлерін жапсырту. (жапсыру)</p> <p>Ертегі желісіне жетпей қалған кейіпкерді құрастыру (құрастыру)</p>
Балалармен жеке жұмыс	<p>Елшатұлы Бакбер адамның өмірі мен денсаулығы үшін Дене тәрбиесінің маңыздылығын түсіндіру</p>	<p>кітаптағы иллюстрацияларды өз бетінше қарап, ертегі, өңгіме құрастыруын қалыптастыру</p>	<p>Нұрәли Ислам Алиджанұлы қарапайым себеп-салдарлық байланысты орнатуға талпындыру</p>	<p>ағаш қасықтар, сылдырмақтар, асатаяқ, сазсырнайда қарапайым әуендерді ойнауды үйрету</p>	<p>ойыншықтарға, кітаптарға, ыдыстарға ұқыпты қарауға үйрету</p>
Кешкі ас	<p>Ересектің бақылауымен бетін, қолдарын ластанған кезде және тамақтың алдында өз бетінше жуу, беті мен қолын жеке орамалмен құрғатып сүрту, ересектің көмегімен өзін ретке келтіруін қалыптастыру. Өз орнын тауып отыру. Үстел басында қарапайым мінез-құлық дағдыларын қалыптастыру: нанды үгітпеу, тамақты ауызды жауып шайнау, ауызды тамаққа толтырып сөйлемей. Тамақтанып болғаннан кейін алғыс айтуды үйрету, балаларға табиғи ресурстардың шектеулі екенін түсіндіру, суды, жарықты, үнемдеуге үйрету. Мәдени-гигиеналық дағдылар, өзіне-өзі қызмет ету, кезекшілердің еңбек әрекеті, «Үнемді тұтыну» Адал азамат біртұтас тәрбие бағдарламасы.</p>				
Серуенге дайындық	<p>Серуенге қызығушылық туғызу. Киімдерін реттілік сақтап дұрыс киінуге үйрету. Достарына көмектесу. Қатармен жұптасып жүруді, қатарды бұзбауды үйрету. Таза ауада қандай ойындар ойнайтынын балалармен жоспарлау және</p>				

Кү
мет
Ба

Ат
ан
ке
Ба
ар
үй
н
н
ар
жа
ба

	ойындар алып шығу. (сөйлеуді дамыту, өзіне-өзі қызмет ету дағдылары, ірі және ұсақ моториканы дамыту).				
Серуен	Қимылды ойын «Трамвай» «Жыл мезгілдері» ертегісін өз бетінше айту дағдыларын қалыптастыру бойынша жеке балалармен жұмыс.	Қимылды ойын: «Мысық пен тышқан» «Көктем» тақпағын қайталау	Ұлттық ойын «Аударыспақ» Аналар мерекесіне арналған ертеңгілікте айтатын әндерін билерін пысықтау. (музыка)	Ырғақты би қимылдарын жасату, әнге қосылып айту (музыка) Еркін ойындар	Ұлттық ойын «Хан талапай»
Серуеннен оралу	Топқа оралу кезінде қатарға тұруды дағдыландыру. Асықпай педагогтің артынан жүру, жұптасып жүруді үйрету. Өз шкафтарын тану дағдысын қалыптастыру. Топта киетін аяқ киімдерін өз бетінше ауыстырып, киюін үйрету. (дербес қимыл әрекеті).				
Балалардың дербес іс-әрекеті	Балалардың әр-түрлі іс-әрекеттері жүзеге асырылады (ойын, қозғалыс, танымдық, шығармашылық, зерттеу, эксперименттік, еңбек, дербес)				
Балалардың үйге қайтуы	«Өнегелі 15 минут» - балалардың ересектермен емін-еркін қарым-қатынас жасау Көктем мезгілінің ерекшеліктері туралы балалармен әңгімелесуді ұсыну. Балаларға қызықты ойындарды үйде ойнауға ұсыну. Апта бойы жасалған жұмыстармен таныстыру.				
Ұсыныс					

Әдіскер: Захирова Н.Н. Захирова Н.Н.

«Ортеке» ересектер тәрбиешілері:
Дуанбаева Ж.Е.
Сессия .Б

Тәрбиелеу - білім беру процесінің циклограммасы
желтоқсан айы 2025 жыл 5 апта

Күн тәртібінің кезеңдері	Дүйсенбі 30.12.2024	Сейсенбі 31.12.2024	Сәрсенбі 01.01.2025	Бейсенбі 02.12.2025	Жұма 03.12.2025
Балаларды қабылдау	Балаларды жылы мейірімге бөлеп, амандасу дағдыларын жетілдіру. Бүгінгі көңіл күйі мен денсаулығы туралы сұрау, баланың жеке пікірін білдіруге мүмкіндік беру. Арнайы жерге төселген секіру ойын кілемшесі арқылы ойнап, топқа өтуіне жағдай жасау. (сөйлеуді дамыту). «Апта дәйексөздері» Бата менен ел көгерелі Жаңбырменен жер көгерелі				
Ата-аналармен әңгімелесу, кеңес беру	Ата-аналарға осы айда болатын мерекелік ертеңгіліктермен іс шаралар туралы ақпараттар беріп, бірлесіп атқаратын жұмыстарды талқылау.				
Балалардың дербес әрекеті (бөлу қимылды ойындар, үстел үсті ойындары, бейнелеу әрекеті, кітаптар қарау және тағы басқа әрекеттер)	Қазақстан Республикасының Әнұранын орындауы Балаларды шеңберге отырғызып, бір біріне жақсы тілек айтқызу. Мінез-құлық мәдениеті мен сыпайы қарым-қатынас негіздерін қалыптастыруды жалғастыру. Табиғи құрастыру материалдарымен құрастыру, кітаптарды қарату, еңбек әрекеті бойынша әңгімелесу Шамасы келетін жұмысты орындау кезінде балалардың бастамасын қолдау: бөлме өсімдіктеріне күтім жасау, оларды суару. (қоршаған ортамен танысу) Балалармен жеке жұмыс.				
	Топта балалармен шағын ойын орталықтарында еркін ойындарды ұйымдастыру мен үстел үсті ойындарын ойнату (пазлдар, домино,	«Өнер» орталығында сурет салу, суретті карточкаларды бояу, дербес шығармашылық іс әрекеттерді ұйымдастыру. Топта балалар арасында достық қарым-қатынасты	«Көктем» Максат-міндеттері: Тақпада ілініп тұрған заттарды балалардың екі топқа бөліп (суретін салу, қағаздан ұжымдық жұмыс	Балалардың қалауы бойынша терезеден көрген заттарын немесе сұбылыстардың (суретін салу, қағаздан киіп жапсыру).	«Ғажайып кейіпкер» Максат-міндеттері: Ертегі кейіпкерлерінің киімдерін көрсету. Өз бетінше таңдап киіп ойындар ойнату. Еркін

	бөстемше суретті карточкалар, дидактикалық ойындар). Балаларға «кітап» орталығында «Жыл мезгілдері» ертегісін оқып беру. Жыл мезгілдерінің атаулары мен ай атауларын атауды, санауды үйрету. (көркем әдебиет)	дамыту.	ұйымдастыру. Балалар өздері сұраққа жауап беріп алған заттарын жапсырып, көктемнің бейнесін жапсырады. (жапсыру)		ойындарда таныс кейіпкерлердің образын өздігінен сомдауға, оларды басқа қырынан көрсетуге (катыгез-мейірімді, ақкөңіл-салмақты) ынталандыру. (көркем әдебиет)
Танертенгі жаттығу	Ақпан айына арналған танертенгі жаттығуларды орындату (Жалпы дамытушы жаттығулар, қимыл белсенділігі, ойын әрекеті) Дене белсенділігін (танертенгі жаттығу, шынықтыру, спорттық және қимылды ойындар) жетілдіру.				
Таңғы ас	Таңғы ас алдында, дәретханаға барғаннан кейін, ластанған кезде қолды өз бетінше сабынмен жууға үйрету. Қол орамалды пайдалана білуді бекіту. (мадени-гигиеналық дағдылар, өзіне-өзі қызмет ету, кезекшілердің еңбек әрекеті) Тамақтану әдебін сақтау. Өз-өзіне қызмет жасау дағдыларын жетілдіру. Кезекшілікті ұйымдастыру.				
Ұйымдастырылған іс-әрекетке дайындық	Шаттық шеңбері Аспан ашық көгілдір Күн шуағын төгіп тұр Қол ұстасқан біздерге Терезеден қарап тұр. Балалардың сезінген әсерлерімен, жаңалықтармен бөлісу. Көктемгі көңіл күйлері қалай екені сұрау? Балалардың ойын тыңдау. Бірлескен жоспарларды, мәселелерді талқылау, қызығушылықтары бойынша әрекет түрін таңдау, ережелер туралы келісу және т. б. (сөйлеуді дамыту)				
Ұйымдастырылған іс-әрекеттер		Физикалық даму Дене тәрбиесі Жалпы дамытушы	Шығармашылық дағды Музыка «Жылдам және баяу	Шығармашылық дағды Музыка «Жылдам және баяу	Қазақ тілі «Тұтан өлкем» Тілдік дамытушы орта:

		<p>жаттығулар Қолды кеуденің алдына қою, желкеге қою арқа және кеуде бұлашықтарын тұрып шеңберге дұрыс ұстауға үйретеді. Иықтарды түзету, онғасолға жай бұрылу. Екі аяқпен жартылай отырып тұру аяқ бұлашықтарын нығайту, тепе-теңдікті сақтау қабілетін арттыру.</p> <p>Негізгі қимыл 10 метрге дейін тура бағытта еңбектеу. Кедергілер арасымен еңбектеп өту ептілік пен бағдарлауды дамыту. Өртүрлі биіктіктегі кедергілерден өту арқылы қимылды нақты орындауға үйрену.</p> <p>Қимылды ойын «Кім тез еңбектейді?» белгі бойынша басталып, мәреге дейін еңбектеп жарысу. Ойын шапшаңдықты, күшті және өзіне деген сенімділікті арттырады.</p> <p>Ырғақтық жаттығу «Қол шапалақтаймыз» музыка ырғағымен шапалақтау, қолды</p>	<p>музыка» Ұйымдастыру кезеңі Балалар орындарынан тұрып шеңберге жиналады. Амандасу әні орындалады.</p> <p>Музыка тыңдау Жылдам және баяу әуен тыңдау.</p> <p>Иллюстрация: – Жылдам әуен – жүгіріп жүрген бала – Баяу әуен – ұйықтап жатқан бала</p> <p>Балалар музыкаға сәйкес қозғалысты таңдайды.</p> <p>Ән айту Әннің жылдам бөлігін – ойнақы, Баяу бөлігін – созып айту.</p> <p>Музыкалық қозғалыстар Маршпен жүру, қолды айналдыру, баспен оң-солға жеңіл бұрылу.</p> <p>Аспапта ойнау Асатаяқпен жылдам және баяу ритм соғу. Тәрбиеші үлгі көрсетеді.</p> <p>Қоштау Қол бұлғау,</p> <p>Физикалық даму Дене тәрбиесі Жалпы дамытушы</p>	<p>музыка» Ұйымдастыру кезеңі Балалар орындарынан тұрып шеңберге жиналады. Амандасу әні орындалады.</p> <p>Музыка тыңдау Жылдам және баяу әуен тыңдау.</p> <p>Иллюстрация: – Жылдам әуен – жүгіріп жүрген бала – Баяу әуен – ұйықтап жатқан бала</p> <p>Балалар музыкаға сәйкес қозғалысты таңдайды.</p> <p>Ән айту Әннің жылдам бөлігін – ойнақы, Баяу бөлігін – созып айту.</p> <p>Музыкалық қозғалыстар Маршпен жүру, қолды айналдыру, баспен оң-солға жеңіл бұрылу.</p> <p>Аспапта ойнау Асатаяқпен жылдам және баяу ритм соғу. Тәрбиеші үлгі көрсетеді.</p> <p>Қоштау Қол бұлғау,</p>	<p>Шеңберде отырып туған ауыл, көше, үй туралы әңгімелесу. Әңгімелесушінің сөзін бөлмей, кезекпен сөйлеуді үйрету.</p> <p>Сөйлеудің дыбыстық мәдениеті: Ө, қ дыбыстарын сөз ішінде анық айту: өлке, өзен, қырат, қонақ. Фонематикалық естуді дамыту үшін: – «Ө» дыбысы бар сөзді көтер (алақаныңды көтер) – «Қ» дыбысы бар сөзді бүх.</p> <p>Сөздік қор: Жаңа сөздер: өлке, өзен, ауыл, көше, мекен.</p> <p>Шағын жаңылтпаш: Өзен өтіп, өрге шықтым.</p> <p>Грамматикалық құрылым: Болымсыз түр: – «Бұл ауыл емес» – «Мен суды ішпеймін»</p> <p>Байланыстырып сөйлеу: «Менің өлкем» суреттеріне қарап 2-3 сөйлеммен әңгімелеу.</p> <p>Мысалы: «Біздің ауылда өзен бар. Қоқ тобе биік.»</p> <p>Ойын: «Өлкеге саяхат» Балалар карта-суреттер арқылы өзен, тау, көше, үйді табады. Педагог сұрайды: «Өзен қайда?», балалар көрсетеді.</p>
--	--	-----------------------------------------------------------------------------------------------------------------------------------------------------------------------------------------------------------------------------------------------------------------------------------------------------------------------------------------------------------------------------------------------------------------------------------------------------------------------------------------------------------------------------------------------------------------------------------------------------------------------------------------------------------------------------------------------------------------------------------------------------------------------------	-----------------------------------------------------------------------------------------------------------------------------------------------------------------------------------------------------------------------------------------------------------------------------------------------------------------------------------------------------------------------------------------------------------------------------------------------------------------------------------------------------------------------------------------------------------------------------------------------------------------------------------------------------------------------------------------------------------------------------------------------	-----------------------------------------------------------------------------------------------------------------------------------------------------------------------------------------------------------------------------------------------------------------------------------------------------------------------------------------------------------------------------------------------------------------------------------------------------------------------------------------------------------------------------------------------------------------------------------------------------------------------------------------------------------------------------	--------------------------------------------------------------------------------------------------------------------------------------------------------------------------------------------------------------------------------------------------------------------------------------------------------------------------------------------------------------------------------------------------------------------------------------------------------------------------------------------------------------------------------------------------------------------------------------------------------------------------------------------------------------------------------------------------------------------------------------------------------------------------------------------------------------------------------------------------------------------------------------------------------------------------

		<p>жоғары-төмен қозғалту. Ырғақ сезімін, есту қабілетін және қозғалыс үйлесімділігін дамытады.</p> <p>Шынықтыру элементі Ауа ваннасы бөлмеде қысқа уақыт жеңіл киіммен қимылдау.</p> <p>Тыныс алу жаттығулары: терең тыныс алып, бағу шығару.</p> <p>Дидактикалық ойын «Қолөңкесін тап»</p>	<p>жаттығулар Қолды кеуденің алдына қою, желкеге қою арқа және кеуде бұлшықеттерін дұрыс ұстауға үйретеді. Иықтарды түзету, оңғасолға жай бұрылу. Екі аяқпен жартылай отырып тұру аяқ бұлшықеттерін нығайту, тепе-теңдікті сақтау қабілетін арттыру.</p> <p>Негізгі қимыл 10 метрге дейін тура бағытта еңбектеу. Кедергілер арасымен еңбектеп өту ептілік пен бағдарлауды дамыту. Әртүрлі биіктіктегі кедергілерден өту арқылы қимылды нақты орындауға үйрену.</p> <p>Қимылды ойын «Кім тез еңбектейді?» белгі бойынша басталып, мәреге дейін еңбектеп жарысу.</p> <p>Ойын шапшаңдықты, күшті және өзіне деген сенімділікті арттырады.</p> <p>Ырғақтық жаттығу «Қол шапалақтаймыз» музыка ырғағымен шапалақтау, қолды жоғары-төмен қозғалту.</p>	<p>Физикалық дағды Дене тәрбиесі Жалпы дамытушы жаттығулар Екі аяқты айқастырып тұру және отыру қимылды үйлестіріп орындауға үйретеді.</p> <p>Аяқтың ұшымен тұрып созылу бұлшықеттерді созу, дене созылғыштығын арттыру.</p> <p>Қолды жоғары көтеріп жеңіл айналдыру жаттығулары.</p> <p>Негізгі қимыл Гимнастикалық қабырғаға өрмелеу және түсу (1,5 м). Қолдың күшін дамыту, сатыларды ретпен пайдалану.</p> <p>Өрмелеу кезінде тепе-теңдікті сақтау және қауіпсіздікке назар аудару.</p> <p>Қимылды ойын «Күн мен жел» «күн» дегенде балалар жүгіреді, «жел» дегенде еңкейіп, қозғалысты баяулатады.</p> <p>Ойын қиялды, зейінді және жылдам әрекет ету қабілетін дамытады.</p>
--	--	-------------------------------------------------------------------------------------------------------------------------------------------------------------------------------------------------------------------------------------------------------------------------------------------------------------------	----------------------------------------------------------------------------------------------------------------------------------------------------------------------------------------------------------------------------------------------------------------------------------------------------------------------------------------------------------------------------------------------------------------------------------------------------------------------------------------------------------------------------------------------------------------------------------------------------------------------------------------------------------------------------------------------------------------------------------------------------------------------------------------------	----------------------------------------------------------------------------------------------------------------------------------------------------------------------------------------------------------------------------------------------------------------------------------------------------------------------------------------------------------------------------------------------------------------------------------------------------------------------------------------------------------------------------------------------------------------------------------------------------------------------------------------------------------------------------------------------------------------------

			<p>Ырғақ сезімін, есту қабілетін және қозғалыс үйлесімділігін дамытады.</p> <p>Шынықтыру элементі</p> <p>Ауа ваннасы бөлмеде қысқа уақыт жеңіл киіммен қымылдау.</p> <p>Тыныс алу жаттығулары: терең тыныс алып, бау шығару.</p> <p>Дидактикалық ойын</p> <p>«Көзекесін тап»</p>		<p>Спорттық жаттығу</p> <p>Шанамен жұптасып сырғанау.</p> <p>Бірін-бірі итеріп жылжыту, серіктеспен әрекеттесу дағдыларын қалыптастыру.</p> <p>Салауатты өмір салты</p> <p>«Денсаулық зор байлық» тақырыбындағы шағын түсіндіру.</p> <p>Дұрыс тамақтану, қозғалыс, тазалық және таза ауада серуендеудің маңызы туралы айту.</p> <p>Инабаттылық тәрбие</p>
<p>«Қазақстанның көрікті жерлері»</p> <p>Максат-міндеттері: Қазақстанның көрікті жерлерінде түсірілген фото суреттерді көрсетіп, Отанымыз – Қазақстан Республикасына деген сүйіспеншілікті және мақтаныш сезімін ояту. Суреттегі бейнеленген жерлер туралы айту. Өздерінің тұрып жатқан жерлерінің тағы қандай мезгілде</p>	<p>«Хат»</p> <p>Максат-міндеттері: Балаларға почта арқылы келген сыйлықты көрсету Ішін ашып көру үшін сыйқырлы сөзді айтқызу. Ішінде әр түрлі құрастыру ойыншықтары бар екен. Балаларды екі топқа бөліп. Бірінші топтағы балаларға әр түрлі құрылымдарды құрастырғызу (құрастыру)</p>	<p>«Көктем жаршысы»</p> <p>Максат-міндеттері: Балалардың назарын тақтаға ілінген көптеген көктемнің нышандары бейнеленген суреттерге аударту. Реттік сан есімдерді атау, сандарды реті бойынша атауға «нешінші?» сұрағына жауап беруге және қорытынды санды атауға, «барлығы қанша?» сұрағына жауап беруге үйрету. (математика негіздері)</p>	<p>«Ғажайып қоржын»</p> <p>Максат-міндеттері: Зат есімдерді сын есімдермен байланыстыруға үйрету. Ғажайып қоржынды көрсетіп ішінен бір бір затты алу. Оның қандай екенін сипаттау(сөйлеуді дамыту)</p>	<p>Балаларды екі орталыққа бөлу. Бір орталықта Өздеріне ұнайтын ертегі кейіпкерлерінің суретін бояу (сурет салу)</p> <p>Екінші орталықта ертегі кейіпкерлерін санау. 5 көлемінде тура және кері санауға жаттықтыру. Сандар патшалығына қонаққа бару. Карточкалармен жұмыс. Дидактикалық ойын «Көріңісін тап» (математика негіздері)</p>	

	<p>Әлемі болатынын сұрау. (көршіге ортамен танысу) Қағаздан құрастыру: Мақсат-міндеттері: «Оригами» үлгісі бойынша қарапайым гүлдерді құрастыруды дамыту. (құрастыру)</p>	<p>Екінші топ балаларына құрастыру ойыншықтарын жұптастырып қою арқылы оларды санату, салыстыру негізінде тең немесе тең еместігін анықтату. Сосын екі топтың балалары өздерінің жасаған жұмысы туралы қарама-қарсы топтағы балаларға айтып беруін ұйымдастыру. (математика негіздері және сөйлеуді дамыту) Балалардың қалаулары бойынша бояулармен сурет салуды ұсыну. Мақсат-міндеттері: Бейнелеу әрекетінен соң құтыларды, қыпшақтарды жуу, үстелді сүрту дағдыларын дамыту. (Сурет салу) Балалар жұмыстарын аяқтаған соң тәрбиеші қарапты қозғалысында тағы бір зат бар сияқты деп дыбысын</p>			
--	------------------------------------------------------------------------------------------------------------------------------------------------------------------------------------------------------------------------------------------	---------------------------------------------------------------------------------------------------------------------------------------------------------------------------------------------------------------------------------------------------------------------------------------------------------------------------------------------------------------------------------------------------------------------------------------------------------------------------------------------------------------------------------------------------------------------------------------------------------------------------------------------------------------------------------------------	--	--	--

		тыңдатады. Қоралқа снықарлды сөздер айтқанда қоралтың астын асса көмпиттер бар екен. Балаларға жақсы жұмыстары үшін таратып беру.			
2-шіңғы ас	Мәдени-этноналық дағдылар, өзіне-өзі қызмет ету, кезекшілердің еңбек әрекеті, «Үнемді тұтыну» Адал азамат біртұтас тәрбие бағдарламасы Тамақты отырып, асықпай жеу. Тамақтану кезінде сөйлеспеу, тамақты шашпау. Ас ішіп болған соң ас құралдарын үстелдің шетіне қою, ауызды майлықпен сүрту				
Серуенге дайындық	Балалардың дербес қимыл белсенділігі үшін жағдай жасау, спорттық - ойын құрал-жабдықтарды дұрыс пайдалану дағдыларын таныстыру. Құлап қалған кезде өзіне қарапайым көмек көрсетуге, науқастанған кезде ересектерге жүгінуге баулу. (Салауатты өмір салтын қалыптастыру) Балалардың өз-өзіне қызмет ету дағдыларын жетілдіру. Шкафтарынан киімдерін ретімен алып, дұрыс киіну және достарына киінуіне көмектесу дағдыларын қалыптастыру. Балаларды адамгершілікке, өзара көмек беруге үйрету. Серуенге бара жатқанда айналасына қарап, өзгесітерді байқау және атауды дамыту. (сөйлеуді дамыту, өзіне-өзі қызмет ету дағдылары, ірі және ұсақ моториканы дамыту).				
Серуен	Ауа райын бақылау. Мақсаты: Күннің қандай болып тұрғанын айтқызу. Фетр мағаға күннің шуақтарын жапсыру. (жапсыру) Көктем туралы ән тыңдап, бірге айтып, би билету. (музыка) Қимылды ойындар.	Айналаны бақылау. Мақсаты: Балалар айналага қараңдаршы, біз көктемнің келгенін қалай байқауымызға болады. Көктем тез келу үшін біз не істей аламыз. Көктем келгенше бір бірімізге жақсы жылы сөздер айтып үйренейік.	Көктемнің қыстан айырмашылығын атауды үйрету. Мақсаты: Қарлардың ертіп ағып жатқан тамшыларын тамашалау. Ағаштарды құстарды бақылау. Қазанақ қияр, балгарский перец немесе баклажанның	Алып шыққан ойыншықтармен жеке және топтық ойын «қанша болды?», «қаншасы қалды?» сұрақтарын қою арқылы сану салыстыру дағдыларын дамыту (математика негіздері) Табиғи заттардан кеме құрастырып, қардың еріп	Зерттеу. Мақсаты: Қар тез еріп кетуі үшін не істеуге болады. Тұзды қарға сеуіп көрсету. (қоршаған ортамен танысу) Қимылды ойын «Кешікпе»

	<p>Қимылды ойындарда жетекші рөлді орындауға үйрету, ойын ережелерін қаналы түрде сақтауға баулу.</p> <p>«Омыс»</p>	<p>(қоршаған ортамен танысу) көктем туралы тақпақ жаттап көктемнің тез келуіне өз септігімізді тигізейік</p> <p>Көктем Көктем қырга төрледі, Төрт-гүлік мал төлдеді. Бейшешек құлпырып, Деп тұрғандай: көр мені.</p> <p><i>К. Ыбрайұлы</i> (көркем әдебиет) Спорт залға келіп қимылды ойындар ойнап, спорттық жаттығулар жасау: Велосипед тебу: екі немесе үш дөңгелекті велосипед тебу; оңға, солға бұрылу</p>	<p>(немесе гүлдердің) дәндерін алып, кішкентай стаканчиктерге отырғызу.</p> <p>(қоршаған ортамен танысу) Жыл мезгілдері ертегісін және көктем тақпағын естеріне түсіріп айту (сөйлеуді дамыту, көркем әдебиет)</p> <p>Қимылды ойын: «Кім жылдам» Доптармен, секіргіштермен, құрсаулармен ойындарда балалардың белсенділігін дамыту.</p>	<p>ағып жатқан суына жүздірту (құрастыру)</p> <p>Таныс, бұрын үйренген жаттығуларды және қимылдарды музыкамен сүйемелдеу арқылы орындату (музыка)</p> <p>Қимылды ойын: «Кім жылдам»</p>	<p>Аналар мерекесіне арналған ертеңгілікте айтатын әндерін билерін пысықтау. (музыка)</p>
Серуеннен оралу	<p>Топқа оралу кезінде жылдам қатарға тұруды жетілдіру. Өз-өзіне қызмет ету дағдыларын топта киетін аяқ киімдерін өз бетінше ауыстырып, киюін қалыптастыру. Ертеңгіліктерде айтатын әндерін тақпақтарын қайталап айту және т.б. жаттату. (көркем әдебиет, дербес ойын әрекеті).</p>				
Түскі ас	<p>Түскі ас алдында гигиеналық шараларды орындау: қолды дұрыс жуу, өз орамалының орнын білу, қолды дұрыс сүрту, орамалды ілу. Кезекшілердің жұмысы (асхана құралдарын, майлықтарды үстелге қою) Тамақтану (өз орнын білу, дұрыс отыру, асхана құралдарын дұрыс ұстай білу, ұқыпты тамақтану, сөйлеспеу, алғыс айту) Тамақтан соң ауыздарын сумен шаюды қалыптастыру. (мәдени-гигиеналық дағдылар, өзіне-өзі қызмет ету, еңбек әрекеті)</p>				

Күзгө келген үйүм	Көмүс түймөлөрүн, сырмаларын өздөгөнше агытуу. Кийимдерин үкүмт оорундукка илп (немесе арнайы сөргө) коюуды үйрөтүү. Өз төсөк кийимин тауып жатуды үйрөтүү. (өзине-өзі кызмет ету дагдылары, ірі және ұсақ моториканы дамыту) Балалардын тыныш дыйактуулугуна жагымды жагдай жасау. Үйүмгө жаткызу. Балаларга көктөм туралы ертегилер оқып берүү және жайлы музыка коюу «Күй күмбөрі» - балалардын бойында музыканы тыңдауга кызыгуушылдыктарын, улттык мадениетке кызыгуушылдыкты арттыру (көркөм адебиет)				
Биринчиден үйүмдөн өтүү, кызыктуу шаралары	Жалпак табандылыктын алдын-алу үшүн түрлү жолдармен жалаң аяк жүрудү. Тыныш алуу жолдарын шыныктыруды дамыту (дене жаттыгуулар мен белсенддлгд) Кийимдерин реттдлклпнн өздөгөншө кийну. Түймөлөрүн кадау, сырмаларын сыру, аяк кийимдерин дұрыс кийддү үйрөтүү. Кыз балалардын шаптарын тарауга үйрөтүү. (өзине-өзі кызмет ету дагдылары, ірі және ұсақ моториканы дамыту) Колдарын жуу, кургатып сүртүү, сүлгднн өз орнына илп коюуды үйрөтүү. (мадени-гигиеналык дагдылар).				
Бөсөн жө	Көзөксүлөрддн жұмысы (асхана куралдарын, майлыктарды үстөлгө коюу, соңынан жиннуу) Таза және үкүмт тамактануу. Тамактануу мадениетдн калыптастыруу. Асты тауысып жеугө үйрөтүү. Өз өзіне кызмет ету дагдыларын шыныктау. «Суды үнемддү тұтыну» - табиги ресурстарга үкүмт карауды калыптастыруу (мадени-гигиеналык дагдылар, өзине-өзі кызмет ету, еңбек эрекетд)				
Балалардын дәрбес эрекетд (бөлүү киммалды ойындар, үстөл үстд ойындары, бейнелеу эрекетд, кдтантар карау және тагы баска эрекеттер)	Дикция бойынша жұмысты жалгастыруу сөздөр мен сөзайткызу, би билету. Тdркестерднн дұрыс айтылуун жакартуды көздөп балаларды үш топка бөлүү. Бдрдншд топтагы баларга «Жыл мезгдлерд» ертегдсдн өз бетднше айту дагдыларын калыптастыруу, жыл	Көктөм туралы эндд эстерднне түсдрдп сөзайткызу, би билету. (музыка) «Күй күмбөрд» - балалардын бойында музыканы тыңдауга кызыгуушылдыктарын, улттык мадениетке кызыгуушылдыкты арттыруу	Балаларды орталыктарга бөлүү. Балалардын аналар мерекесднне алган сыйлыктарынын суретдн салгызу, мүсднн жасауына жагдай жасау. (сурет салу, мүсдндеу) Сызбаны (карточкаларды)	Өздөрд отыргызган дөндөргө су құю, оларды бакылатып дөл каздргд сөттөгд бейнесдн салу. (көршаган ортамен танысу және сурет салу) Отыргызган дөндннен кандай өсдмдк өсдп шыгатынын ойлап, ермексзддан мүсднн жасатуу	Ертегд кдтантарын каратуу, балалардын калаган ертегдлердн оқып берүү, үстөл үстд театры аркылы көрсөтүү. Өздөрднн айтууна жагдай жасау. (сөйлөудд дамыту) Балаларды орталыктарга бөлүү. Оқылган ертегд желдсд негдзндө көлөмдд пдшндлер мен каралайым

	<p>жетілдеріне суреті бойынша сипаттауды үйрету. Табиғи көне Балалар ернексізбен әр жыл мезгілінен аяқталу мүйісіне ернексізден жасуға үйендірту (ойлауды дамыту, мүсіндеу)</p> <p>Үшінші орталықта жанып, оның ертүрлі түсінігі, пішініндегі, қимылындағы заттардың құрылымы туралы түсінік беру.</p> <p>«Топтастыру» ойынын ойыну. Қыс және көктемнің киімдерін, заттарын топ болып арнайы екі қорыққа жинау, содан соң құмаршақ бейнесіне үйлестіріп қойылуы ұйымдастыру. (математика негіздері)</p>	<p>Балаларды екі орталыққа қалуы бойынша бөлу. Көктемнің белгілері тұлдарды ернексізден жанып, қыстағы гүлдерді жапсыру. (мүйіздеу және жапсыру)</p>	<p>қолданып, ірі және ұсақ құрылым материалдан құрастыруды жетілдіру (құрастыру)</p>	<p>(мүйіздеу)</p> <p>Балалардың сұранысы бойынша ертегі оқып беру (көркем әдебиет)</p>	<p>композицияларды мүйіздеуге қызығушылығын арттыру. (мүйіздеу)</p> <p>Балалардың қалуы бойынша ертегі кейіпкерлерін жапсырту. (жапсыру)</p> <p>Ертегі желісіне жетпей қалған кейіпкерді құрастыру (құрастыру)</p>
<p>Балалармен жеке жұмыс</p>	<p>Нұрәли Ислам Алджанұлы адамның өмірі мен денсаулығы үшін Дене тәрбиесімен маңыздылығын түсіндіру</p>	<p>кітаптағы иллюстрацияларды өз бетінше қарап, ертегі, әңгіме құрастыруын қалыптастыру</p>	<p>Серікбек Санжар қарапайым себеп-салдарлық байланысты орнатуға талпындыру</p>	<p>ағаш қасықтар, сылдырмақтар, асатаяқ, сазсырнайда қарапайым әуендерді ойнауды үйрету</p>	<p>ойыншықтарға, кітаптарға, ыдыстарға ұқыпты қарауға үйрету</p>

Көзге көр	Ересектің бинауымен бетін, қолдарын ластанған кезде және тамақтың алдында өз бетінше жуу, беті мен қолын жеке орамалмен құрғатып кету, ересектің көмегімен өзін ретке келтіруін қалыптастыру. Өз орнын тауып отыру. Үстел басында қарапайым мінез-құлық дағдыларын қалыптастыру: нанды үгітпеу, тамақты ауызды жауып шайнау, ауызды тамаққа толтырып сөйлемеу. Тамақтанып болғаннан кейін алғыс айтуды үйрету. Балаларға табиғи ресурстардың шектеулі екенін түсіндіру, суды, жарықты, үнемдеуге үйрету. Мәдени-гигиеналық дағдылар, өзіне-өзі қызмет ету, көзекшілердің еңбек әрекеті, «Үнемді тұтыну» Адал азамат біртұтас тәрбие бағдарламасы.				
Серуенге дайындық	Серуенге қызығушылық туғызу. Киімдерін реттілік сақтап дұрыс киінуге үйрету. Достарына көмектесу. Қатармен жұптасып жүруді, қатарды бұзбауды үйрету. Таза ауада қандай ойындар ойнайтынын балалармен жоспарлау және ойыншықтар алып шығу. (сөйлеуді дамыту, өзіне-өзі қызмет ету дағдылары, ірі және ұсақ моториканы дамыту).				
Серуен	Қимылды ойын «Трамвай» «Жыл мезгілдері» ертегісін өз бетінше айту дағдыларын қалыптастыру бойынша жеке балалармен жұмыс.	Қимылды ойын: «Мысық пен тышқан» «Көктем» тақпағын қайталау	Ұлттық ойын «Аударыспак» Аналар мерекесіне арналған ертеңгілікте айтатын әндерін билерін пысықтау. (музыка)	Ырғақты би қимылдарын жасату, әнге қосылып айту (музыка) Еркін ойындар	Ұлттық ойын «Хан талапай»
Серуеннен оралу	Топқа оралу кезінде қатарға тұруды дағдыландыру. Асықпай педагогтің артынан жүру, жұптасып жүруді үйрету. Өз шкафтарын тану дағдысын қалыптастыру. Топта киетін аяқ киімдерін өз бетінше ауыстырып, киюін үйрету. (дербес қимыл әрекеті).				
Балалардың дербес іс-әрекеті	Балалардың әр-түрлі іс-әрекеттері жүзеге асырылады (ойын, қозғалыс, танымдық, шығармашылық, зерттеу, эксперименттік, еңбек, дербес)				
Балалардың үйге қайтуы	«Өнегелі 15 минут» - балалардың ересектермен емін-еркін қарым-қатынас жасау Көктем мезгілінің ерекшеліктері туралы балалармен әңгімелесуді ұсыну. Балаларға қызықты ойындарды үйде ойнауға ұсыну. Апта бойы жасалған жұмыстармен таныстыру.				
Ұсыныс					

Әдіскер: Захарова Н.Н.

«Ортеке» ересектер тәрбиешілері:

Дуанбаева Ж.Е.
Сессина .Б

Тәрбиелеу - білім беру процесінің циклограммасы
Қаңтар айы 2025 жыл I апта

Бұл кезеңінің көрсеткіші	Дүйсенбі 06.01.2025	Сейсенбі 07.01.2025	Сәрсенбі 08.01.2025	Бейсенбі 09.01.2025	Жұма 10.01.2025
Балаларды қобалдау	Балаларды жайдары көңіл күймен қарсы алу. Баладан қандай көңіл күймен келгенін стикер арқылы көрсетіп, сәлемдесуді пысықтау, баланы жеке пікірін білдіруге тарту (сөйлеуді дамыту).	Балаларды жайдары көңіл күймен қарсы алу. Баланың балабақшаға деген қызығушылығын арттыру.	Баланың балабақшаға деген қызығушылығын арттыру. Баладан қандай көңіл күймен келгенін стикер арқылы көрсетіп, сәлемдесуді пысықтау, баланы жеке пікірін білдіруге тарту (сөйлеуді дамыту).	Баладан қандай көңіл күймен келгенін стикер арқылы көрсетіп, сәлемдесуді пысықтау, баланы жеке пікірін білдіруге тарту (сөйлеуді дамыту).	Балаларды жайдары көңіл күймен қарсы алу.
«Апта дәйексөздері» Өнерлінің қолы алтын Өлеңшінің сөзі алтын					
Ата-аналармен немесе баланың басқа заңды өкілдерімен, кеңес, шешімдесу	Баланы қыс мезгілінде де таза ауаға шығуы жөнінде кеңес беру	Баланы қыс мезгілінің ерекшеліктерін бақылау жөнінде кеңес беру	Баланы қыс мезгілінде де таза ауаға шығуы жөнінде кеңес беру	Баланы қыс мезгілінде ойнайтын ойындары жөнінде кеңес беру	Баланы қыс мезгілінде де таза ауаға шығуы жөнінде кеңес беру
Балалармен дербес әрекеті (бау қимылды, үстел үсті ойындары, бейнелеу іс- әрекеті, кітаптарды жару және басқалар)	Қазақстан Республикасының Әнұранын орындауы Топта балалармен шағын ойын орталықтарында еркін ойындарды ұйымдастыру, үстел үсті ойындары. Пазлдармен үстел - үсті ойыны. Құрастыру материалдарымен құрастыру ойындары, кітаптарды қарату, (сөйлеуді дамыту) Табиғаттағы ауа райының жағдайын бақылауға және бақылаудың нәтижелерін табиғат күн тізбесінде белгілеуге үйрету. Шамасы келетін жұмысты орындау кезінде балалардың бастамасын қолдау: бөлме өсімдіктеріне күтім жасау, оларды суару. Балалармен жеке жұмыс. (қоршаған ортамен танысу)				

		орындау(Жалпы дамытушы жаттығулар, қимыл белсенділігі, ойын әрекеті).		орындау(Жалпы дамытушы жаттығулар, қимыл белсенділігі, ойын әрекеті).	
Таңғы же	Таңғы же алдында қолдарын сумен сабындап жуу мәдениетін қалыптастыру. (мәдени-гигиеналық дағдылар, өзіне-өзі қызмет ету, кезекшілердің еңбек әрекеті)	Өз орнын тауып отыру. Тама және ұқыпты тамақтануды, қасықты дұрыс ұстауды, тамақтанған кезінде аузымен жауып отырып, асықпай әбден шайнауды үйрету.	Тамақтанып болғаннан кейін алғыс айтқызу, ас қайырту. (сөйлеуді дамыту)	Таңғы ас алдында қолдарын сумен сабындап жуу мәдениетін қалыптастыру. (мәдени-гигиеналық дағдылар, өзіне-өзі қызмет ету, кезекшілердің еңбек әрекеті)	Өз орнын тауып отыру. Тамақтанып болғаннан кейін алғыс айтқызу, ас қайырту. (сөйлеуді дамыту)
Ұйымдастырылған іс-әрекетке дайындық	Таңғы жинау. Балаларға гажайып көржанды көрсету. Ішінде диск бар екен. Дискті кісіміз көремізбе балалар? Теледидар арқылы күнделікті бір мамандық несі туралы фильм көрсету.	«Қандай мамандық иелеріне білетінін сұрау?».	«Менің өскенде кім болам?» ойларын сұрау.	Бірлескен жоспарларды, мәселелерді талқылау, қызығушылықтары бойынша әрекет түрін таңдау, ережелер туралы келісу және т. б. (сөйлеуді дамыту)	Суреттер арқылы түсіндіру.
Мектепке дейінгі ұйымның кәсісі бойынша ұйымдастырылған іс-әрекеттер		Физикалық даму Дене тәрбиесі Жалпы дамытушы жаттығулар Қолды кеуденің алдына қою, желкеге қою арқа және кеуде бұлшықеттерін дұрыс ұстауға үйретеді. Иықтарды түзету, оңға-солға	Шығармашылық дағды Музыка «Жылдам және баяу музыка» Ұйымдастыру кезеңі Балалар орындарынан тұрып шеңберге жиналады. Амандасу әні орындалады.	Шығармашылық дағды Музыка «Жылдам және баяу музыка» Ұйымдастыру кезеңі Балалар орындарынан тұрып шеңберге жиналады. Амандасу әні орындалады. Музыка тыңдау	Қазақ тілі «Туған өлкем» Тілдік дамытушы орта: Шеңберде отырып туған ауыл, көше, үй туралы әңгімелесу. Әңгімелесушінің сөзін болмей, кезекпен сөйлеуді үйрету.

	<p>жай бұрылу.</p> <p>Екі әннен жұптыңдай отырып тауу аяқ бұлышықтарын ықпайту, терең-тереңдікті сақтау қабілетін арттыру.</p> <p>Негізгі қимыл 10 метрге дейін тура бағытта ембектеу.</p> <p>Келергілер арқымен ембектеп өту етілігі пен бағдарлауды дамыту.</p> <p>Өртүрлі биіктіктегі келергілерден өту арқысы қимылды нақты орындауға үйрену.</p> <p>Қимылды ойын «Кім тез ембектейді?» белгі бойынша басталып, мәреге дейін ембектеп жарысу. Ойын шапшаңдықты, күшті және өзіне деген сенімділікті арттырады.</p> <p>Ырғақтық жаттығу «Қол шапалақтаймыз» музыка ырғағымен шапалақтау, қолды жоғары-төмен қозғалту.</p> <p>Ырғақ сезімін, есту қабілетін және қозғалыс үйлесімділігін дамытады.</p> <p>Шынықтыру элементі Ауа ваннасы бөлмеде қысқа уақыт жеңіл киіммен қимылдау.</p> <p>Тыныс алу жаттығулары:</p>	<p>Музыка тыңдау Жылдам және бауу әуен тыңдау.</p> <p>Иллюстрация: – Жылдам әуен – жүгіріп жүрген бала – Бауу әуен – ұйықтап жатқан бала</p> <p>Балалар музыкаға сөйкес қозғалысты таңдайды.</p> <p>Ән айту Әннің жылдам бөлігін – ойнақы, Бауу бөлігін – созып айту.</p> <p>Музыкалық қозғалыстар Маршпен жүру, қолды айналдыру, баспен оң-солға жеңіл бұрылу.</p> <p>Аспапта ойнау Асатаяқпен жылдам және бауу ритмі соғу.</p> <p>Тәрбиеші үлгі көрсетеді.</p> <p>Қоштау Қол бұлғау, Физикалық даму Дене тәрбиесі Жалпы дамытушы жаттығулар Қолды кеуденің алдына қою, желкеге қою арқа және кеуде бұлышықтарын дұрыс ұстауға үйретеді.</p> <p>Иықтарды түзету, оңға-</p>	<p>Жылдам және бауу әуен тыңдау.</p> <p>Иллюстрация: – Жылдам әуен – жүгіріп жүрген бала – Бауу әуен – ұйықтап жатқан бала</p> <p>Балалар музыкаға сөйкес қозғалысты таңдайды.</p> <p>Ән айту Әннің жылдам бөлігін – ойнақы, Бауу бөлігін – созып айту.</p> <p>Музыкалық қозғалыстар Маршпен жүру, қолды айналдыру, баспен оң-солға жеңіл бұрылу.</p> <p>Аспапта ойнау Асатаяқпен жылдам және бауу ритмі соғу.</p> <p>Тәрбиеші үлгі көрсетеді.</p> <p>Қоштау Қол бұлғау,</p>	<p>Сөйлеудің дыбыстық мәдениеті: Ө, қ дыбыстарын сөз ішінде анық айту: өлке, өзен, қырат, қонақ.</p> <p>Фонематикалық естуді дамыту үшін: – «Ө» дыбысы бар сөзді көтер (алақаныңды көтер) – «Қ» дыбысы бар сөзді бүк</p> <p>Сөздік көр: Жаңа сөздер: өлке, өзен, ауыл, көше, мекен.</p> <p>Шағын жаңылтпаш: Өзен өтіп, өрге шықтым.</p> <p>Грамматикалық құрылым: Болымсыз түр: – «Бұл ауыл емес» – «Мен суды ішпеймін»</p> <p>Байланыстырып сөйлеу: «Менің өлкем» суреттеріне қарап 2-3 сөйлеммен әңгімелеу.</p> <p>Мысалы: «Біздің ауылда өзен бар. Көк төбе биік.»</p> <p>Ойын: «Өлкеге саяхат» Балалар карта-суреттер арқылы өзен, тау, көше, үйді табады. Педагог</p>
--	----------------------------------------------------------------------------------------------------------------------------------------------------------------------------------------------------------------------------------------------------------------------------------------------------------------------------------------------------------------------------------------------------------------------------------------------------------------------------------------------------------------------------------------------------------------------------------------------------------------------------------------------------------------------------------------------------------------------------------------------------------------------------------------------------------------------------------------------------------------------	----------------------------------------------------------------------------------------------------------------------------------------------------------------------------------------------------------------------------------------------------------------------------------------------------------------------------------------------------------------------------------------------------------------------------------------------------------------------------------------------------------------------------------------------------------------------------------------------------------------------------------------------------------------------------------------------------------------------------------------------------------------------------------------	-----------------------------------------------------------------------------------------------------------------------------------------------------------------------------------------------------------------------------------------------------------------------------------------------------------------------------------------------------------------------------------------------------------------------------------------------------------------------------------------------------------------------------------------	-------------------------------------------------------------------------------------------------------------------------------------------------------------------------------------------------------------------------------------------------------------------------------------------------------------------------------------------------------------------------------------------------------------------------------------------------------------------------------------------------------------------------------------------------------------------------------------------------------------------------------------------------------------------------------------------------------------------------------------------------------------------------------

		<p>терек тыныс алып, бағу шығару.</p> <p>Дидактикалық ойын «Көлеңкесін тап»</p>	<p>солға жай бұрылу.</p> <p>Екі аяқпен жартылай отырып тұру аяқ бұлшықеттерін нығайту, тепе-теңдікті сақтау қабілетін арттыру.</p> <p>Негізгі қимыл 10 метрге дейін тура бағытта еңбектеу.</p> <p>Кедергілер арасымен еңбектеп өту ептілік пен бағдарлауды дамыту.</p> <p>Әртүрлі биіктіктегі кедергілерден өту арқылы қимылды нақты орындауға үйрену.</p> <p>Қимылды ойын «Кім тез еңбектейді?» белгі бойынша басталып, мәреге дейін еңбектеп жарысу.</p> <p>Ойын шапшаңдықты, күшті және өзіне деген сенімділікті арттырады.</p> <p>Ырғақтық жаттығу «Қол шапалақтаймыз» музыка ырғағымен шапалақтау, қолды жоғары-төмен қозғалту.</p> <p>Ырғақ сезімін, есту қабілетін және қозғалыс үйлесімділігін дамытады.</p> <p>Шынықтыру элементі Ауа ваннасы бөлмеде қысқа уақыт жеңіл</p>	<p>сұрайды: «Өзен қайда?», балалар көрсетеді.</p> <p>Физикалық дағды Дене тәрбиесі Жалпы дамытушы жаттығулар</p> <p>Екі аяқты айқастырып тұру және отыру қимылды үйлестіріп орындауға үйретеді.</p> <p>Аяқтың ұшымен тұрып созылу бұлшықеттерді созу, дене созылғыштығын арттыру.</p> <p>Қолды жоғары көтеріп жеңіл айналдыру жаттығулары.</p> <p>Негізгі қимыл Гимнастикалық қабырғаға өрмелеу және түсу (1,5 м).</p> <p>Қолдың күшін дамыту, сатыларды ретпен пайдалану.</p> <p>Өрмелеу кезінде тепе-теңдікті сақтау және қауіпсіздікке назар аудару.</p> <p>Қимылды ойын «Күн мен жел» «күн» дегенде балалар</p>
--	--	---------------------------------------------------------------------------------------------------	----------------------------------------------------------------------------------------------------------------------------------------------------------------------------------------------------------------------------------------------------------------------------------------------------------------------------------------------------------------------------------------------------------------------------------------------------------------------------------------------------------------------------------------------------------------------------------------------------------------------------------------------------------------------------------------------------------------------------------------------------------------------------------------------------------------------------------	---------------------------------------------------------------------------------------------------------------------------------------------------------------------------------------------------------------------------------------------------------------------------------------------------------------------------------------------------------------------------------------------------------------------------------------------------------------------------------------------------------------------------------------------------------------------------------------------------------------------------------------------------

			кніммен кнмздау. Тыныс алу жаттыгулары: терең тыныс алып, бауу шығару. Дидактикалық ойын «Көленкесін тап»		жүгіреді, «жел» дегенде еңкейіп, қозғалысты баулатады. Ойын қиялды, зейінді және жылдам әрекет ету қабілетін дамытады. Спорттық жаттығу Шапамен жұптасып сырғанау. Бірін-бірі итеріп жылжыту, серіктеспен әрекеттесу дағдыларын қалыптастыру. Салауатты өмір салты «Денсаулық зор байлық» тақырыбындағы шағын түсіндіру. Дұрыс тамақтану, қозғалыс, тазалық және таза ауада серуендеудің маңызы туралы айту. Инабаттылық тәрбие
	«Мамандықтар» Мақсат-Міндеттері: Аталмай қалып кеткен мамандық иелерін	«Дәрігер» Дәрігер қонаққа келеді. Өзінің мамандығы жайында балалардан не	«Мен мамандық иесі» Мақсат-Міндеттері: Мамандық иелерінің кнімдерін кніп еркін	Дәрігер Дәрігермін мен деймін. Кәрі әжемді емдеймін. Көп-көп ішіп дәріні	«Өлшеуіш құралдар» Мақсат-Міндеттері: Метр өлшеуіш

	<p>танымал ма сұрау. Жакындарының мамандықтарымен таныстыру, олардың атқаратын қызметінің маңызын түсіну, ата-ананың мамандықтарына қызығушылықты қалыптастыру. (қоршаған ортамен танысу)</p> <p>Шығармашылық әрекет: Мамандық иелерінің суреттерін бояумен бояу. Бейнелеу әрекетінен сон құтыларды, қысқаларды жуу, үстелді сұртуді орындату.</p>	<p>Білетінің сұрау. Өзінің құралдарымен таныстыру. Өкпесін тыңдау, балаларға тыңдату. Дене температурасын өлшейтін құралмен таныстыру. Одан керектің қажеті жоқ екенін түсіндіру. Балаларға дәрігердің киімдерін киіп рөлдік ойындар ойнату (көркем әдебиет)</p> <p>Балаларды орталықтарға бөлу.</p> <p>Ұжымдық сюжетті композицияны құрастыру дағдыларын қалыптастыру. Дәрігердің қобдишасына дайын пішіндерді қиып жапсырту. (жапсыру)</p> <p>Дәрігерге арнап естелік суреттер салдырту. (сурет салу)</p> <p>Дәрігердің құралдарының мүсілін жасап, қобдишаға салдырту. (мүсіндеу)</p>	<p>ойындарда таныс кейіпкерлердің образын өздігінен сомдауға, оларды басқа қырынан көрсетуге (қатыгез-мейірімді, ақкөңіл-салмақты) ынталандыру. (көркем әдебиет)</p>	<p>Кәрілікті жең деймін. <i>Ө.Турманжанов</i></p> <p>Құрылысы Қолда темір қалағым, Саздан сарай саламын. Алматыдан аумаптың Әсем қала саламын. <i>Ш.Садыханов</i> тақпақтарын жаттау. (көркем әдебиет)</p>	<p>құралын және сызғышты таныстыру. Заттар шамасы бойынша әртүрлі болатындығы жайлы түсінік беру. жуандығы бойынша заттарды салыстыруды үйрету (математика негіздері)</p>
<p>2-Тапқы ас</p>	<p>Мазен-гигиеналық дағдылар, өзіне-өзі қызмет ету, кезекшілердің еңбек әрекеті, «Үнемді тұтыну» Адал азамат біртұтас тәрбие бағдарламасы</p> <p>Тамақты отырып, асықпай жеу. Тамақтану кезінде сөйлеспей, тамақты шашпау.</p> <p>Ас ішіп болған соң ас құралдарын үстелдің шетіне қою, ауызды майлықпен сүрту.</p>				

	түруді дағдыландыру.		ауыстырып, киноін қалыптастыру.	жаңылтпаштар, санамақтар және т.б. жаттау (көркем әрекет, дербес ойын әрекеті).	түруді дағдыландыру.
Түскі ас	Түскі ас алдында гигиеналық шараларды орындау : қолды дұрыс жуу, өз орамалының орнын білу, қолды дұрыс сүрту, орамалды ілу барысында көркем сөз қолдану.	Кезекшілердің жұмысын ұйымдастыру асхана құралдарын, майлыақтарды үстелге қою)	Тамақтану (өз орнын білу, дұрыс отыру, асхана құралдарын дұрыс ұстай білу, ұқыпты тамақтану, сөйлеспеу, алғыс айту) (мәдени-гигиеналық дағдылар, өзіне-өзі қызмет ету, еңбек әрекеті)	Түскі ас алдында гигиеналық шараларды орындау : қолды дұрыс жуу, өз орамалының орнын білу, қолды дұрыс сүрту, орамалды ілу барысында көркем сөз қолдану.	Тамақтан соң ауыздарын сумен шаюды қалыптастыру
Күнделікті ұйым	Киім түймелерін, сырмаларын өздігінше ағыту. Киімдерін ұқыпты орындыққа іліп (немесе арнайы сөреге) қоюды үйрету. Өз төсек орнын тауып жағуды үйрету. (өзіне-өзі қызмет ету дағдылары, ірі және ұсақ моториканы дамыту)	Өз төсек орнын тауып жағуды қалыптастыру	Балалардың тыныш ұйықтауы үшін жайы баяу музыка тыңдау. Қазақ халық ертегілерін оқып беру (көркем әрекет)	«Күй күмбірі» - музыканы тыңдауға қызығушылықты қалыптастыру	Киім түймелерін, сырмаларын өздігінше ағыту. Киімдерін ұқыпты орындыққа іліп (немесе арнайы сөреге) қоюды үйрету. (өзіне-өзі қызмет ету дағдылары, ірі және ұсақ моториканы дамыту)
Біртіндеп ұйымдастыру, сауықтыру шаралары	Өз орындарында отырып керілу, тыныстау жағтыуларын жасату. Ригалық әдіс бойынша сауықтыру.	Өзіне-өзі қызмет көрсету дағдыларын: өз бетінше киіну мен шешінуді жетілдіру. Киімдерді жинау, ілу, ересектің көмегімен оларды тазалау,	Түймелерін қадау, сырмаларын сыру, аяқ киімдерін дұрыс киноді үйрету. Қыз балалардың шаптарын тарауға үйрету. (өзіне-өзі	Қолдарын жуу, құрғатып сүрту, сүлгіні өз орнына іліп қоюды пысықтау. (мәдени-гигиеналық дағдылар).	«Денсаулық - зор байлық» сөзінің мәнін түсіну, өзінің жасаған іс- әрекетінің арқаға әсерін, тістерді тазалаудың пайдасын,

	тұрулы дағдыландыру.		буыстырып, киінін қалыптастыру.	жанытпаптар, санамақтар және т.б. жаттау (көркем әрекет, дербес ойын әрекеті).	тұрулы дағдыландыру.
Түскі ас	Түскі ас алдында гигиеналық шараларды орындау : қолды дұрыс жуу, өз орамалының орнын білу, қолды дұрыс сұрту, орамалды ілу барысында көркем сөз қолдану.	Кезекшілердің жұмысын ұйымдастыру асхана құралдарын, майлықтарды үстелге қою)	Тамақтану (өз орнын білу, дұрыс отыру, асхана құралдарын дұрыс ұстай білу, ұқыпты тамақтану, сөйлеспеу, алғыс айту) (мәдени-гигиеналық дағдылар, өзіне-өзі қызмет ету, еңбек әрекеті)	Түскі ас алдында гигиеналық шараларды орындау : қолды дұрыс жуу, өз орамалының орнын білу, қолды дұрыс сұрту, орамалды ілу барысында көркем сөз қолдану.	Тамақтан соң ауыздарын сумен шаюды қалыптастыру
Жұмыс үйіне	Киім түймелерін, сырмаларын өздігінен ағыту. Киімдерін ұқыпты орындай аламын (немесе арнайы сөреге) қоюды үйрету. Өз төсек орнын тауып жатуды үйрету. (өзіне-өзі қызмет ету дағдылары, ірі және ұсақ моториканы дамыту)	Өз төсек орнын тауып жатуды қалыптастыру	Балалардың тыныш ұйықтауы үшін жайы бақу мұнықа тыңдату. Қызық халық ертегілерін оқып беру (көркем әрекет)	«Күй күмбірі» - музыканы тыңдауға қызығушылықты қалыптастыру	Киім түймелерін, сырмаларын өздігінен ағыту. Киімдерін ұқыпты орындай аламын (немесе арнайы сөреге) қоюды үйрету. (өзіне-өзі қызмет ету дағдылары, ірі және ұсақ моториканы дамыту)
Біртіндеп ұйықтаноту, сауықтыру шаралары	Өз орындарында отырып керілу, тыныстау жаттығуларын жасату. Ригалық әдіс бойынша сауықтыру.	Өзіне-өзі қызмет көрсету дағдыларын: өз бетінше киіну мен шешінуді жетілдіру. Киімдерді жинау, ілу, ересектің көмегімен оларды тазалау.	Түймелерін қадау, сырмаларын сыру, аяқ киімдерін дұрыс киюді үйрету. Қыз балалардың шаштарын тарауға үйрету. (өзіне-өзі	Қолдарын жуу, құрғатып сұрту, сүлгіні өз орнына іліп қоюды пысықтау. (мәдени-гигиеналық дағдылар).	«Денсаулық - зор байлық» сөзінің мәнін түсіну, өзінің жасаған іс- әрекетінің аяғына әсерін, тістерді тазалаудың пайдасын,

	(дене жаттығулар мен белсенділігі).	құрғату.	қызмет ету дағдылары, ірі және ұсақ моториканы дамыту)		суық тимеудің алдын-алуға болатынын түсіну. Салауатты өмір салты туралы ұғымдарды кеңейту
Бесін ас	«Суды үнемді тұтыну» - табиғи ресурстарға ұқыпты қарауды қалыптастыру	Таза және ұқыпты тамақтану (мәдени-гигиеналық дағдылар)	Тамақтану мәдениетін қалыптастыру. Асты-тауысып жеуге үйрету. (мәдени-гигиеналық дағдылар, өзіне-өзі қызмет ету)	Таза және ұқыпты тамақтану (мәдени-гигиеналық дағдылар)	Кезекшілердің жұмысы (асхана құралдарын, майлықтарды үстелге қою, соңынан жинау) (еңбек әрекеті)
Балалардың дербес әрекеті	«Біздің балабақшаның апайлары». Мақсат-Міндеттері: Әр бала өз таңдауы бойынша бір мамандық несібін мүсіндейді. Ұжымдық жұмыстарды орындауда міндеттемелерді өзара бөліседі. Мүсіндеуде қауіпсіздік ережелерін сақтауды жетілдіру. (мүсіндеу) Дайын мамандық құралдарын бейнелерге апары желіммен жапсырту. (жапсыру)	Құрылыс материалдарынан дербес әрекет жасау. (құрастыру) «Кеңістікті бағдарлау» Мақсат-Міндеттері: Заттардың өзіне қатысты орналасуын сөздермен белгілеуді дамыту (менің алдымда шырша, сол жағымда апай) айтуды үйрету. (математика негіздері) Дидактикалық, ұлттық, сюжетті-ролдік ойындар «Тенге алу», «Ақшаны жұмсауды үйренеміз», ойындары - қаржылық сауаттылық бойынша	Алдыңғы танысқан балбақша қызметкерлері, дәрігер және құрылысшы туралы не білетіндерін естеріне түсірту. Содан соң орталықтарға бөлініп өздеріне ұнайтын мамандық иелерінің суреттерінің қасына олардың құралдарын қиып жапсыру немесе ермексаздан жасау. (мүсіндеу, жапсыру) Кеңістік бағыттарын өзіне қатысты анықтауды үйрету. Аю ойыншығын баланың әр жағына қою арқылы,	Кітаптар қарату, өздері білетін ертегілерді сахналау. Сахналық қойылымдарға қатысуға ынталандыру. «Еңбекпен тапқан ақша» ертегісін оқып беру. (көркем әдебиет және сөйлеуді дамыту) Композицияны құрастыруда дайын пішіндердің көмегімен заттарды киюға немесе өз бетінше ойдан қиып жапсыруға мүмкіндік беру. Еркін тақырыпта жұмыс. (жапсыру)	Қазақ халқының табиғи материалдардан жасалған бұйымдарымен (ср- тұрман, әшекей бұйымдары), тұрмыстық заттарымен (дәірмен) таныстыру, олардың қандай материалдан жасалғанын зерттеуін дамыту. Бұрынғы заманда қандай мамандықтар болғаны туралы сұрау, балалардың ойларын тыңдау. (құрастыру) «Күй күмбірі» - шығармашылық

	Үнітатын әнін дауыстың және төмен дауыстың айтқызу (музыка)	қарапайым білімдерді (заттарды тексеріп қарау, зерделеу, олардың көлемін көзбен өлшеу, көзбен көріп ойлауды, есте сақтауды, қиялды, ұсақ қол моторикасын дамыту	дұрыс атауын үйрету. (математика негіздері) Дидактикалық, сюжетті-рөлдік ойындар «Айырмашылығын тап», «Банкомат» ойындары - қаржылық сауаттылық бойынша қарапайым білімдерді (заттарды тексеріп қарау, зерделеу, олардың көлемін көзбен өлшеу, көзбен көріп ойлауды, есте сақтауды, қиялды, ұсақ қол моторикасын дамыту	Дидактикалық, сюжетті-рөлдік ойындар «Әмиян», «Дүкен» ойындары - қаржылық сауаттылық бойынша қарапайым білімдерді (заттарды тексеріп қарау, зерделеу, олардың көлемін көзбен өлшеу, көзбен көріп ойлауды, есте сақтауды, қиялды, ұсақ қол моторикасын дамыту	зерттеу іс әрекет дағдыларын дамыту. Орталықтарға бөлініп «Мен болашақта _____ мамандық несі боламын» тақырыбында шығармашылық жұмыстарын жасату. Таңдауы бойынша сурет салу жапсыру немесе мүсіндеуді орындату
Балалармен жеке жұмыс	Елшат Бакбол Заттардың арасымен еңбектеуді, гимнастикалық қабырғаға өрмелеуді және одан түсуді жетілдіру	Нұрәлині Ислам Алиджанұлы Сөз тіркестерінің мәнін түсінуді, өз бетінше құрай алуды қалыптастыру	Тақырыпқа байланысты тапсырмаларды жеңілден күрделіге ауыстырып отыруды үйрету	Сурет салуда фломастер, гуаштарды үнемі пайдаланып түстерді үйлесімді пайдалана білуді игерту	Жәнібекұлы Бекарыс Туған қала, ауыл туралы игерген білімін сұрақ- жауап, ойындарда көрсетуге жетелеу
Кешкі ас	Ересектің бақылауымен бетін, қолдарын ластанған кезде және тамақтың алдында өз бетінше жуу, беті мен қолын жеке орамалмен құрғатып сүрту, ересектің көмегімен өзін ретке келтіруін қалыптастыру. Өз орнын тауып отыру. Үстел басында қарапайым мінез-құлық дағдыларын қалыптастыру: нанды үгітпеу, тамақты ауызды жауып шайнау, ауызды тамаққа толтырып сөйлемей. Тамақтанып болғаннан кейін алғыс айтуды үйрету, балаларға табиғи ресурстардың шектеулі екенін түсіндіру, суды, жарықты, үнемдеуге үйрету. Мәдени-гигиеналық дағдылар, өзіне-өзі қызмет ету, кезекшілердің еңбек әрекеті, «Үнемді тұтыну» Адал азамат біртұтас тәрбие бағдарламасы.				

Серуенге дайындық	Киімдерін реттілік сақтап дұрыс киінуге үйрету. Достарына көмектесу.	Қатармен жұптасып жүруді, қатарды бұзбауды үйрету.	Таза ауада қандай ойындар ойнайтынын балалармен жоспарлау. (сөйлеуді дамыту, өзіне-өзі қызмет ету дағдылары, ірі және ұсақ моториканы дамыту).	Киімдерін реттілік сақтап дұрыс киінуге үйрету. Қатармен жұптасып жүруді, қатарды бұзбауды үйрету.	Достарына көмектесу дағдыларын пысықтау.
Серуен	Дидактикалық ойын «Ғажайып сандық» Сандықтан геометриялық пішіндерді бір бірден әр бала алып, көруі және сипап сезу арқылы зерттеу жасауын ұйымдастыру (математика негіздері) Балаларды әңгіме айтуға үйрету: Максат-Міндеттері: түрлі балалар әрекеттерінде бейнелеген суреттері, бұйымдары бойынша әңгімелер құрастыруға баулу. (сөйлеуді дамыту) Еркін ойындар Қимылды ойындарға	Түстен кейін аяқтың түсетінін, ауа райының өзгерістері туралы айту, бақылату. (қоршаған ортамен танысу) Ұлттық ойын «Сақина жасыру.»	Ұнататын әнін дауыстап және төмен дауыспен орындату (музыка) Еркін ойындар Ұлттық ойын «Орамал тастамақ»	Қарда суреттер салу. (сурет салу) Еркін ойындар Тақпақтарын қайталау, бүгінгі күннің ерекше сәттерін еске алу, әңгімелету Ұлттық ойын «Ханталапай»	Табиғат құбылыстары туралы ұғымдарын (жел, жаңбыр, тұман, қар, бұршақ, жемпіркосақ, боран) дамыту, кеңейту. (қоршаған ортамен танысу) Ұлттық ойын «Сақина жасыру.» Ұнататын әнін дауыстап және төмен дауыспен орындату (музыка)

	жылыгушылықты дымыту				
Серуеннен оралу	Топта оралу кезінде қатарға тұруды дағдыландыру. Асықпай педагогтің артынан жүру, жұптасып жүруді үйрету. Өз шафттарын тану дағдысын қалыптастыру. Топта кнестін аяқ киімдерін өз бетінше ауыстырып, киюін үйрету. (дербес қимыл әрекеті).				
Балалардың дербес іс-әрекеті (қимылдық, ұлттық, сюжетті-рольдік, үстел үсті-басына және басқа ойындар), бейнелеу іс-әрекеті, кітап қарау және басқалары)	Балалардың әр-түрлі іс-әрекеттері жүзеге асырылады (ойын, қозғалыс, танымдық, шығармашылық, зерттеу, эксперименттік, әйбек, дербес)				
Балалардың үйге кайтуы	«Өнегелі 15 минут» - балалардың ересектермен емін-еркін қарым-қатынас жасау	Мамандықтар туралы сұрау, толық өздерінің қандай мамандық иелері екенін айтып беруді ұсыну. Мүмкіндік болса өз жұмыс орнына алып бару.	«Өнегелі 15 минут» - балалардың ересектермен емін-еркін қарым-қатынас жасау	«Мамандықтың бәрі жақсы» әнін бірге айтуды ұсыну	Апта бойы бала не үйренгені жайлы сұхбат, әңгімелесу.
Ғымыс.					

Әзіскер: Захра Захирова Н.Н

«Ортеке» ересектер тәрбиешілері:

Жулия Дуанбаева Ж.Е.

Сәділ Сесина .Б

Тәрбиелеу - білім беру процесінің циклограммасы
Қаңтар айы 2025 жыл 2 апта

Күн тәртібінің кезеңдері	Дүйсенбі 13.01.2025	Сейсенбі 14.01.2025	Сәрсенбі 15.01.2025	Бейсенбі 16.01.2025	Жұма 17.01.2025
Балаларды қабылдау	Балаларды көңілді көңіл-күй, әсем әуенмен қарсы алу. Жаңадан жасалған автотұрақты көрсетіп, ондағы көліктермен көше ережесін және қауапсіздік ережесін сақтап ойнауна жағдай жасау.	Баладан бақшаға келгенше не көргенін, қандай көңіл күймен келгенін, сыртта ауа райын қандай болып тұрғанын сұрау. (сөйлеуді дамыту).	баланың жеке пікірін білдіруге тарту (сөйлеуді дамыту).	Балаларды көңілді көңіл-күй, әсем әуенмен қарсы алу.	Жаңадан жасалған автотұрақты көрсетіп, ондағы көліктермен көше ережесін және қауапсіздік ережесін сақтап ойнауна жағдай жасау.
	«Апта дәйексөздері» Жаз шанаңды Қыс арбаңды сайла				
Ата-аналармен немесе баланың басқа заңды өкілдерімен, кеңес, әңгімелесу	Баланы дамыту мен тәрбиелеу мәселелері бойынша әңгімелесу, кеңес беру, мамандардың кеңесіне жүгіну кестелерін еске салу.	Ата аналардың сұрақтарына жауап беру.	Баланы дамыту мен тәрбиелеу мәселелері бойынша әңгімелесу, кеңес беру, психолог мамандардың кеңесіне жүгіну кестелерін еске салу.	Баланы дамыту мен тәрбиелеу мәселелері бойынша әңгімелесу, кеңес беру, логопед, мамандардың кеңесіне жүгіну кестелерін еске салу.	Ата аналардың сұрақтарына жауап беру.

<p>Балалардың зертес преректі (бояу қималы, үстел үсті ойындары, бейнелеу іс- әрекеті, кітаптарды қарау және басқалар)</p>	<p>Қазақстан Республикасының Әнұранын орындауы Дидактикалық ойын: «Көліктерді тап, сана», «Айырмашылығын тап», «Орын тап» Табиғат бұрышындағы өсімдіктер, оларға күтім жасау (топрағын қосыту, суару, жапырақтардың шаңын сүрту) туралы түсінікті дамыту. (бөлме жануарларына күтім жасау) Балармен жеке жұмыс. Бақылау күнтізбесінде ауа райын белгілеу (суық, жылы, күн шуақты, қар, жаңбыр жауды, жел соқты), соған сәйкес киіну қалдысын қалыптастыру.</p>				
<p>«Көлік жүргізушісі» ойынын ойнату. Мақсат-Міндеттері: әр баланы жүргізуші етіп, тапсырмаларды орындату. Кеңістік бағыттарын өзіне қатысты анықтау, берілген бағытта қозғалу(алға-артқа, оңға-солға, жоғары-төмен), заттарды оң қолмен солдан оңға қарай орналастыру, заттардың өзіне қатысты орналасуын сөздермен белгілеуді нысықтау (менің алдымда үстел, сол жағымда орындық тұр). (математика негіздері) Кітаптардан жануарлардың суреттерін қарау, балалардың кітаптағы</p>	<p>«Көліктер» Мақсат-Міндеттері:Өртүрлі көлік құралдары мен оларды басқаратын адамдар туралы білімдерін жетілдіру. (қоршаған ортамен танысу) Дидактикалық, сюжетті-рөлдік ойындар «Көлік салоны» ойындары - қаржылық сауаттылық бойынша қарапайым білімдерді (заттарды тексеріп қарау, зерделеу, олардың көлемін көзбен өлшеу, көзбен көріп ойлауды, есте сақтауды, қиялды, ұсақ қол моторикасын дамыту</p>	<p>Балалардан бүгін қай мезгіл, аптаның қай күні туралы сұрау. Карточкалар арқылы тәулік бөліктері (танертен, күндіз, кеш, түн) олардың сипаттамалық ерекшеліктері мен реттіліктері, «бүгін», «кеше», «ертең» туралы ұғымдарын кеңейту. Дидактикалық ойын «Бұл қай кезде болады?» күн тәртібіндегі іс-әрекеттерді тәулік бөлігінің қай кезінде болатынын айту. (математика негіздері) Өнер орталығында сурет салу, суретті кітапшаларды бояу</p>	<p>«Ұшақ пен кеме» Мақсат-Міндеттері: олардың суреттерін көрсету. Кім ұшаққа немесе кемеге мініп көрді сұрау. Алған әсерлері туралы сұрау. Ұшақ қалай ұшады, кеме қалай жүзеді ойын арқылы көрсету, әңгімелесу. (сөйлеуді дамыту) Құрастыру материалдарымен құрастыру ойындары</p>	<p>«Үміт» әңгімесін оқып беру. Мақсат-Міндеттері:Балаларға ат пен сиыр баяғы заманда көлік құралы болғанын айту. болашақта оларда күшті көлік құралдарын ойлап табатыны туралы айту. (сөйлеуді дамыту) Топта балалармен шағын ойын орталықтарында еркін ойындарды ұйымдастыру, үстел үсті ойындары.</p>	

	иллюстрацияларды өз бетинше карастырып, ертеги, энгеме курастырууна мүмкүндүк берүү. (сөйлөудү дамытуу)				
Ертеңгүлүк жаттыгуу	Кантар айына арналган таңертеңгү жаттыгууларды орындау. (Жалпы дамытуушы жаттыгуулар, кыска белсендүүлүк, ойлуу аракет).	Кыскадагы ыңгайлы, жеңил кызыгы жасалган бөлүмдө деме жаттыгууларды орындау. Таанып-билүү жолдарын таныштыруу.	Кантар айына арналган таңертеңгү жаттыгууларды орындау. (Жалпы дамытуушы жаттыгуулар, кыска белсендүүлүк, ойлуу аракет).	Кыскадагы ыңгайлы, жеңил кызыгы жасалган бөлүмдө деме жаттыгууларды орындау. Таанып-билүү жолдарын таныштыруу.	Кантар айына арналган таңертеңгү жаттыгууларды орындау. (Жалпы дамытуушы жаттыгуулар, кыска белсендүүлүк, ойлуу аракет).
Таңгы ас	Таңгы ас алдында колдарын сумен сабындап жуу маданиятын жетелдирүү, тамактануу маданиятын калыптандыруу. Өз ордун таап отуруу. (мадени-гигиеналык даярдыктар, өлкө-өлкө кызмат ету)	Тамактануу боюнча кызыктуу ачык сүйлөмдөр, кызыктуу кабарлар, «Бата» жаттыгууларын, тамактануу кызыктуу жана ачык сүйлөмдөр, кызыктуу кабарлар, «Бата» жаттыгууларын. (мадени-гигиеналык даярдыктар, өлкө-өлкө кызмат ету)	Таң жана уянтты кызыктуу ачык сүйлөмдөр, кызыктуу кабарлар, «Бата» жаттыгууларын. (мадени-гигиеналык даярдыктар, өлкө-өлкө кызмат ету)	«Суда үчүн күтүңүз» таңгы ас алдында уянтты кызыктуу ачык сүйлөмдөр, кызыктуу кабарлар, «Бата» жаттыгууларын. (мадени-гигиеналык даярдыктар, өлкө-өлкө кызмат ету)	Таңгы ас алдында колдарын сумен сабындап жуу маданиятын жетелдирүү, тамактануу маданиятын калыптандыруу. Өз ордун таап отуруу. (мадени-гигиеналык даярдыктар, өлкө-өлкө кызмат ету)
Уюмдаштырылган иш-аракетке дайындык	Таңгы жыяк: Балдар кайсы жерде туралы не кай мезгил? Кыс мезгилде кайсы аймакты билеңиз? Кайсы аймакты билеңиз? Кайсы аймакты билеңиз? Кайсы аймакты билеңиз? Кайсы аймакты билеңиз?	«Кай мезгилде кайсы аймакты билеңиз?»	Балдардын жашына жараша таңгы жыякты билеңиз, кайсы аймакты билеңиз? Кайсы аймакты билеңиз? Кайсы аймакты билеңиз? Кайсы аймакты билеңиз? Кайсы аймакты билеңиз?	Балдардын жашына жараша таңгы жыякты билеңиз, кайсы аймакты билеңиз? Кайсы аймакты билеңиз? Кайсы аймакты билеңиз? Кайсы аймакты билеңиз? Кайсы аймакты билеңиз?	Таңгы жыяк: Балдар кайсы жерде туралы не кай мезгил? Кыс мезгилде кайсы аймакты билеңиз? Кайсы аймакты билеңиз? Кайсы аймакты билеңиз? Кайсы аймакты билеңиз? Кайсы аймакты билеңиз?

<p>Мектепке дейінгі ұйымның көзге елі бойынша ұйымдастырылған іс-архивтер</p>	<p>Физикалық даму Дене тәрбиесі Жалпы дамытушы жаттығулар Қолды кеуденің алдына қою, желкеге қою арқа және кеуде бұлшықеттерін дұрыс ұстауға үйретеді. Иықтарды түзету, оңға-солға жай бұрылу. Екі аяқпен жартылай отырып тұру аяқ бұлшықеттерін нығайту, тепе-теңдікті сақтау қабілетін арттыру. Негізгі қимыл 10 метрге дейін тура бағытта еңбектеу. Кедергілер арасымен еңбектеп өту ептілік пен бағдарлауды дамыту. Әртүрлі биіктіктегі кедергілерден өту арқылы қимылды нақты орындауға үйрену. Қимылды ойын «Кім тез еңбектейді?» белгі бойынша басталып, мәреге дейін еңбектеп жарысу. Ойын шапшаңдықты, күшті және өзіне деген сенімділікті арттырады.</p>	<p>Шығармашылық дағды Музыка «Жылдам және баяу музыка» Ұйымдастыру кезеңі Балалар орындарынан тұрып шеңберге жиналады. Амандасу әні орындалады. Музыка тыңдау Жылдам және баяу әуен тыңдау. Иллюстрация: – Жылдам әуен – жүгіріп жүрген бала – Баяу әуен – ұйықтап жатқан бала Балалар музыкаға сәйкес қозғалысты таңдайды. Ән айту Әннің жылдам бөлігін – ойнақы, Баяу бөлігін – созып айту. Музыкалық қозғалыстар Маршпен жүру, қолды айналдыру, баспен оң-солға жеңіл бұрылу. Аспапта ойнау Асатаяқпен жылдам және баяу ритм соғу. Тәрбиеші үлгі көрсетеді. Қоштасу Қол бұлғау,</p>	<p>Шығармашылық дағды Музыка «Жылдам және баяу музыка» Ұйымдастыру кезеңі Балалар орындарынан тұрып шеңберге жиналады. Амандасу әні орындалады. Музыка тыңдау Жылдам және баяу әуен тыңдау. Иллюстрация: – Жылдам әуен – жүгіріп жүрген бала – Баяу әуен – ұйықтап жатқан бала Балалар музыкаға сәйкес қозғалысты таңдайды. Ән айту Әннің жылдам бөлігін – ойнақы, Баяу бөлігін – созып айту. Музыкалық қозғалыстар Маршпен жүру, қолды айналдыру, баспен оң-солға жеңіл бұрылу. Аспапта ойнау Асатаяқпен жылдам және баяу ритм соғу. Тәрбиеші үлгі көрсетеді. Қоштасу Қол бұлғау,</p>	<p>Қазақ тілі «Туған өлкем» Тілдік дамытушы орта: Шеңберде отырып туған ауыл, көше, үй туралы әңгімелесу. Әңгімелесушінің сөзін бөлмей, кезекпен сөйлеуді үйрету. Сөйлеудің дыбыстық мәдениеті: Ө, қ дыбыстарын сөз ішінде анық айту: өлке, өзен, қырат, қонақ. Фонематикалық естуді дамыту үшін: – «Ө» дыбысы бар сөзді көтер (алақаныңды көтер) – «Қ» дыбысы бар сөзді бүк Сөздік қор: Жаңа сөздер: өлке, өзен, ауыл, көше, мекен. Шағын жаңылтпаш: Өзен өтіп, өрге шықтым. Грамматикалық құрылым: Болымсыз түр: – «Бұл ауыл емес» – «Мен суды ішпеймін» Байланыстырып сөйлеу: «Менің өлкем» суреттеріне қарап 2-3 сөйлеммен әңгімелеу. Мысалы: «Біздің ауылда өзен бар. Көк төбе биік.»</p>
-------------------------------------------------------------------------------	-------------------------------------------------------------------------------------------------------------------------------------------------------------------------------------------------------------------------------------------------------------------------------------------------------------------------------------------------------------------------------------------------------------------------------------------------------------------------------------------------------------------------------------------------------------------------------------------------------------------------------------------------------------------------------------------------------------------------------------------------------------------	----------------------------------------------------------------------------------------------------------------------------------------------------------------------------------------------------------------------------------------------------------------------------------------------------------------------------------------------------------------------------------------------------------------------------------------------------------------------------------------------------------------------------------------------------------------------------------------------------------------------------------------------------------------------------------------------------------------------------------------------------	----------------------------------------------------------------------------------------------------------------------------------------------------------------------------------------------------------------------------------------------------------------------------------------------------------------------------------------------------------------------------------------------------------------------------------------------------------------------------------------------------------------------------------------------------------------------------------------------------------------------------------------------------------------------------------------------------------------------------------------------------	------------------------------------------------------------------------------------------------------------------------------------------------------------------------------------------------------------------------------------------------------------------------------------------------------------------------------------------------------------------------------------------------------------------------------------------------------------------------------------------------------------------------------------------------------------------------------------------------------------------------------------------------------------------------------------------------------------------------------------------------------------------------------------------------------------------------------------------------

		<p>Ырғақтық жаттығу «Қол шапалақтаймыз» музыка ырғағымен шапалақтау, қолды жоғары-төмен қозғалту. Ырғақ сезімін, есту қабілетін және қозғалыс үйлесімділігін дамытады.</p> <p>Шынықтыру элементі Ауа ваннасы бөлмеде қысқа уақыт жеңіл киіммен қимылдау.</p> <p>Тыныс алу жаттығулары: терең тыныс алып, баху шығару.</p> <p>Дидактикалық ойын «Көлеңкесін тап»</p>	<p>Физикалық даму Дене тәрбиесі Жалпы дамытушы жаттығулар Қолды кеуденің алдына қою, желкеге қою арқа және кеуде бұлшықеттерін дұрыс ұстауға үйретеді.</p> <p>Иықтарды түзету, оңтасолға жай бұрылу.</p> <p>Екі аяқпен жартылай отырып тұру аяқ бұлшықеттерін нығайту, тепе-теңдікті сақтау қабілетін арттыру.</p> <p>Негізгі қимыл 10 метрге дейін тура бағытта еңбектеу.</p> <p>Кедергілер арасымен еңбектеп өту ептілік пен бағдарлауды дамыту.</p> <p>Әртүрлі биіктіктегі кедергілерден өту арқылы қимылды нақты орындауға үйрену.</p> <p>Қимылды ойын «Кім тез еңбектейді?» белгі бойынша басталып, мәреге дейін еңбектеп жарысу.</p> <p>Ойын шапшаңдықты, күшті және өзіне деген сенімділікті арттырады.</p> <p>Ырғақтық жаттығу «Қол шапалақтаймыз»</p>	<p>Ойын: «Өлкеге саяхат» Балалар карта-суреттер арқылы өзен, тау, көше, үйді табады. Педагог сұрайды: «Өзен қайда?», балалар көрсетеді.</p> <p>Физикалық дағды Дене тәрбиесі Жалпы дамытушы жаттығулар Екі аяқты айқастырып тұру және отыру қимылды үйлестіріп орындауға үйретеді.</p> <p>Аяқтың ұшымен тұрып созылу бұлшықеттерді созу, дене созылғыштығын арттыру.</p> <p>Қолды жоғары көтеріп жеңіл айналдыру жаттығулары.</p> <p>Негізгі қимыл Гимнастикалық қабырғаға өрмелеу және түсу (1,5 м).</p> <p>Қолдың күшін дамыту, сатыларды ретпен пайдалану.</p> <p>Өрмелеу кезінде тепе-теңдікті сақтау және қауіпсіздікке назар аудару.</p> <p>Қимылды ойын</p>
--	--	----------------------------------------------------------------------------------------------------------------------------------------------------------------------------------------------------------------------------------------------------------------------------------------------------------------------------------------------------------------------------------------------------------	----------------------------------------------------------------------------------------------------------------------------------------------------------------------------------------------------------------------------------------------------------------------------------------------------------------------------------------------------------------------------------------------------------------------------------------------------------------------------------------------------------------------------------------------------------------------------------------------------------------------------------------------------------------------------------------------------------------------------------------------------------------------------------------------------------------------------------	--------------------------------------------------------------------------------------------------------------------------------------------------------------------------------------------------------------------------------------------------------------------------------------------------------------------------------------------------------------------------------------------------------------------------------------------------------------------------------------------------------------------------------------------------------------------------------------------------------------------------------------------------------------------------------------------------------------------

			<p>музыка ырғағымен шапалақтау, қолды жоғары-төмен қозғалту. Ырғақ сезімін, есту қабілетін және қозғалыс үйлесімділігін дамытады.</p> <p>Шынықтыру элементі Ауа ваннасы бөлмеде қысқа уақыт жеңіл киіммен қимылдау.</p> <p>Тыныс алу жаттығулары: терең тыныс алып, бау шығару.</p> <p>Дидактикалық ойын «Көлеңкесін тап»</p>		<p>«Күн мен жел» «күн» дегенде балалар жүгіреді, «жел» дегенде еңкейіп, қозғалысты баяулатады. Ойын қиялды, зейінді және жылдам әрекет ету қабілетін дамытады.</p> <p>Спорттық жаттығу Шанамен жұптасып сырғанау.</p> <p>Бірін-бірі итеріп жылжыту, серіктеспен әрекеттесу дағдыларын қалыптастыру.</p> <p>Салауатты өмір салты «Денсаулық зор байлық» тақырыбындағы шағын түсіндіру.</p> <p>Дұрыс тамақтану, қозғалыс, тазалық және таза ауада серуендеудің маңызы туралы айту.</p> <p>Инабаттылық тәрбие</p>
	<p>«Көлік жүргізушісі» Максат-Міндеттері: Көлік жүргізушісі туралы не біледі? Жүргізуші барлық көлікке қажет пе? Балалардың ойларын тыңдау, кітаптардан</p>	<p>«Ғажайып қорапша» Максат-Міндеттері: қорапшадан түрлі көлік түрлері шығады. Балалар оларды атайды, содан соң санап салыстырады. Қандай қызмет</p>	<p>Қара жорға әнін айтқызу, би қимылдарын жасату. (музыка)</p>	<p>Шығармашылық қиялды дамыту. Ұшақ пен кемелерді қиып жапсыру. (жапсыру) «Күй күмбірі» шығармашылық дағдыларды</p>	<p>«Қауіпсіздік ережелері» Максат-Міндеттері: Өз өмірінің қауіпсіздігінің қарапайым дағдыларын қалыптастыру: жолда жүру ережелерінен не</p>

	көлік түрлерінің суретін жарату. (сөйлеуді дамыту)	атқаратынын, қандай дыбыс шығаратынын аттып беруді үйрету. Сан есімдерді ретімен атауға, оларды зат есімдермен септіктерде қолдана білуге үйрету (сөйлеуді дамыту,		калыптастыру қабылдау барысында күй тыңдату.	білетінін сұрау. Топта ережелерді белгілеу. Балалардың ұсынған ережелерін плакаттарға салып, топта іліп қою (қоршаған ортамен танысу, сурет салу)
Екінші таңғы ас	Мәдени-гимназиялық дағдылар, өзіне-өзі қызмет ету, кезекшілердің еңбек әрекеті, «Үнемі тұтыну» Адал азамат біртұтас тәрбие бағдарламасы Тамақты отырып, асықпай жеу. Тамақтану кезінде сөйлеспеу, тамақты шашпау. Ас ішіп болған соң ас құралдарын үстелдің шетіне қою, ауызды майлықпен сүрту.				
Серуенге дайындық	Серуенге қызығушылық туғызу, әңгімелесу. (сөйлеуді дамыту, өзіне-өзі қызмет ету дағдылары, ірі және ұсақ моториканы дамыту).	Балалардың дербес қимыл белсенділігі үшін жағдай жасау, ойын құрал- жабдықтады дұрыс пайдалану туралы әңгімелесу.	Балалардың өз-өзіне қызмет ету дағдыларын калыптастыру.	Киім шкафтарын таза ұстау және жинауды калыптастыру.	Достарына көмектесу дағдаларын жетілдіру.
Серуен	«Көлік түрлері» Мақсат-Міндеттері: олардың қолданысын (ауа, су, жерде жүретін көліктер) ажырата білуді, оның түрлері және қолданылуы машинаның жабдықтарына байланысты екені туралы (жедел жәрдем,	Қардан әр түрлі көліктердің мүсінін жасау. Содан соң оны бояулармен бояу. (сурет салу) Ұлттық ойын «Аударыспақ» Шанамен сырғанау:	Қардан қалашық құрастыру. (сұрастыру) Бақылау. Мақсаты: Балабақша ауласындағы құстарды бақылату. Ұшатын зат (вертушка) жасатып желдің бағытын анықтату. Оны айта	Бақылау. Мақсаты: Ауа райын бақылау, балабақша ауласында кездесетін пішіндерді таптырту. (математика негіздері) Дидактикалық ойын «Дауысынан таны» кеме мен ұшақтардың дауыстары тану, атауды	Кітаптардан көліктердің суретін қарату. Осы суреттегі ұнаған іс әрекеттері туралы, жатпаған тақпақтары туралы бір біріне айтып беруін ұйымдастыру. (көркем әдебиет) «Балабақша ауласындағы қар денгейін анықтату».

	<p>өрт сөндіру машинасы) білуді. Көшеге қарап тұрып, қандай нысандардың өтіп жатқанын көру, атауларын дұрыс атауды дамыту.</p> <p>(қоршаған ортамен танысу) Қимылды ойын «Автобус»</p>	<p>төбешіктен сырғанау; бір-бірін сырғанату, шапамен төбешікке көтерілу, төбешіктен түскенде тежеу. Мұз жолмен өз бетінше сырғанау.</p> <p>Бағдаршам түстерінің белгілеріне сәйкес көшеден өту дағдыларын жетілдіру.</p> <p>(қоршаған ортамен танысу)</p>	<p>білуді дамыту.</p> <p>(қоршаған ортамен танысу, сөйлеуді дамыту) Қимылды ойын «Шымшықтар мен мысық»</p>	<p>пысықтау. есем</p> <p>Қимылды ойын «Қояндар»</p>	<p>Мақсаты: Сызғыш немесе таяқ арқылы орындықта, ағаштың үстінде, жолдың жиегіндегі қар деңгейін анықтап, салыстыруды пысықтау.</p> <p>(математика негіздері)</p> <p>Ұлттық ойын «Омпы»</p>
Серуеннен оралу	<p>Топқа оралу кезінде жылдам қатарға тұруды дағдыландыру.</p>	<p>Асықпай бір-бірін итермей жүруді үйрету.</p>	<p>Топта қиетін аяқ киімдерін өз бетінше ауыстырып, киюін жалыптастыру.</p>	<p>Асықпай бір-бірін итермей жүруді пысықтау</p>	<p>Топта қиетін киімдерін өз бетінше ауыстырып, киюін пысықтау</p>
Түскі ас	<p>Түскі ас алдында гигиеналық шараларды орындау : қолды дұрыс жуу, өз орамалының орнын білу, қолды дұрыс сүрту, орамалды ілу дағдыларын жетілдіру.</p> <p>Кезекшілердің жұмысы (асхана құралдарын, майлыақтарды үстелге қою)</p>	<p>Тамақтану дағдыларын пысықтау. Өз орнын білу, дұрыс отыру, асхана құралдарын дұрыс ұстай білу, ұқыпты тамақтану, сөйлеспеу, алғыс айтуды үйрету.</p>	<p>Түскі ас алдында гигиеналық шараларды орындау.</p>	<p>Әрбір тамақтанғаннан кейін ауызды шаю.</p> <p>(мәдени-гигиеналық дағдылар, өзіне-өзі қызмет ету, еңбек әрекеті)</p>	<p>«Бата беру», «Ас қайтару» дәстүрлерін пысықтау</p>

Күнлігі ұйқы	Тамақтан соң ауыздарын сумен шайып қалыптастыру. Шынықтырудың барлық түрлерін, жалпы және жергілікті су шараларын жүргізу: әрбір тамақтанғаннан кейін ауызды шаю.	«Күй күмбірі» - ұлттық мәдениетке қызығушылықты қалыптастыру.	Балалардың тыныш ұйықтауы үшін жайы баю музыка тыңдау. Қазақ халқының баю күйлерін тыңдау (музыка)	Киім түймелерін, сырмаларын өздігінше ағыту. Киімдерін ұқыпты орындыққа іліп (немесе арнайы сөреге) қоюды үйрету. Өз төсек орнын тауып жатуды үйрету. (өзіне-өзі қызмет ету дағдылары, ірі және ұсақ моториканы дамыту)	Тамақтан соң ауыздарын сумен шаюды қалыптастыру. Шынықтырудың барлық түрлерін, жалпы және жергілікті су шараларын жүргізу: әрбір тамақтанғаннан кейін ауызды шаю.
Біртіндеп ұйқыдан өту.	Жалпақ табандылықтың алдын-алу үшін түрлі жолдармен жалаң аяқ жүру. (дене жаттығулармен белсенділігі)	Киімдерін реттілікпен өздігінен киіну. Түймелерін қадау, сырмаларын сыру, аяқ киімдерін дұрыс киюді үйрету. Қыз балалардың шаштарын тарауға үйрету. (өзіне-өзі қызмет ету дағдылары, ірі және ұсақ моториканы дамыту)	Қолдарын жуу, құргатып сүрту, сүлгіні өз орнына іліп қоюды жетілдіру (мәдени-гигиеналық дағдылар).	Жалпақ табандылықтың алдын-алу үшін түрлі жолдармен жалаң аяқ жүру. (дене жаттығулармен белсенділігі)	Киімдерін реттілікпен өздігінен киіну. Түймелерін қадау, сырмаларын сыру, аяқ киімдерін дұрыс киюді үйрету. Қыз балалардың шаштарын тарауға үйрету. (өзіне-өзі қызмет ету дағдылары, ірі және ұсақ моториканы дамыту)
Бесін ас	Кезекшілердің жұмысы (асхана құралдарын, майлықтарды үстелге қою, соңынан жинау)	Балалардың мәдени-гигиеналық дағдыларын дамыту, тамақтану мәдениетін қалыптастыру. Үлкендер еңбегін бағалауға үйрету. (мәдени-гигиеналық	Үлкендер еңбегін бағалауға үйрету.	Кезекшілердің жұмысы (асхана құралдарын, майлықтарды үстелге қою, соңынан жинау)	Тамақтану мәдениетін сақтау.

		дағдылар, өзіне-өзі қызмет ету, еңбек әрекеті)			
Балалардың дербес әрекеті	Балаларды екі орталыққа бөлу. Дербес тапымдық әрекеттер. Бірінші орталықта балалар «Жолдар мен көліктер» ойынын ойнайды. Балалар алдымен жол, содан соң әр қайсысы көлік құрастырады. «Лего» конструкторлардан құрастырту: Құрылыс бөлшектеріне ұялтылықпен қарау, ойнап болған соң оларды жинау және орнына қою, құрастыру барысында қауіпсіздік ережелерін сақтау. Ұжымдық құрастыруға қызығушылықты ояту. (құрастыру) Екінші орталықта шығармашылықпен айналысады. Қалаулары бойынша көліктердің	Ермексаздан көліктер жасап көруіне жағдай жасау. (мүсіндеу) Машина Машинамын - көліктің. Мамандарға көніктім. Үйренген соң білімді Білерсіңдер тілімді. <i>Ә.Табылдиев</i> Тақпағын жаттаға бейімдеу. (көркем әдебиет) Құрылыс материалдарымен еркін ойындар (құрастыру)	Шығармашылық әрекеттер. Ермексаздан ұшақты мүсіндеуге қызығушылығын тәрбиелеу. (мүсіндеу) Ұшақты суретін салу (сурет салу) «Құмырсканның қанағаты» ертегісін оқып беру, таныс әдеби шығармалар, ертегілер бойынша қарапайым қойылымдарды ойнауға, образды бейнелеу үшін мәнерлілік құралдарын (интонация, ым-ишара, қимыл) қолдануға ынталандыру. (көркем әдебиет)	Сурет салуда әртүрлі түстерді қолдануға, көп түске назар аударуға деген ұмтылысты қолдау. Ұшақ пен кемені бояу. (сурет салу) Қағаздан ұшақ құрастыруды ұсыну (құрастыру) Балалардың сұранысы бойынша кітаптан кейіпкерлердің әрекеттерін адамгершілік нормалары мен түсініктері тұрғысынан бағалату (көркем әдебиет)	Құрылыс материалдарынан құрастыру ойындары. Құрылыс бөлшектеріне ұялтылықпен қарау, ойнап болған соң оларды жинау және орнына қою, құрастыру барысында қауіпсіздік ережелерін сақтау. Ұжымдық құрастыруға қызығушылықты ояту. (құрастыру) Ермексазбен еркін әрекеттер жасату. (мүсіндеу)

	суретін бөйды немесе өүсінін жасайды. Таңдаум бойынша дайын көліктерді кып жапсырады.				
Балалармен жеке жұмыс	Нұрәлия Ислам Алиджанұлы Бір-бірден сапқа, шеңберге тұруды, сапта өз орнын табуды үйрету	Сөздік ойындарды ұтымды пайдалана білуді, суреттер арқылы көбірек әңгіме жүргізуді дамыту	Серікбек Бакбол Өсімдіктер өсіруде және жануарлардан алатын өнімдерге байланысты тәжірибе жұмыстарына қатыстыру	Тағыс әндерді тануда және дыбыстардың жоғарылығын ажыратуды үйрету	Жіңбекұлы Бекарыс Рәміздерге сүйіспеншілік сезімдерін оқта отырып,шағын такпақтар жаттатуды меңгерту
Кешкі ас	Ересектің бақылауымен бетін, қолдарын ластанған кезде және тамақтың алдында өз бетінше жуу, беті мен қолын жеке орамалмен қарғатып сүрту, ересектің көмегімен өзін ретке келтіруін қалыптастыру.Өз орнын тауып отыру. Үстел басында қарапайым мінез- құлық дағдыларын қалыптастыру: нанды үгітпеу, тамақты ауызды жауып шайнау, ауызды тамаққа толтырып сөйлемей. Тамақтанып болғаннан кейін алғыс айтуды үйрету,балаларға табиғи ресурстардың шектеулі екенін түсіндіру, суды, жарықты, үнемдеуге үйрету. Малени-гигиеналық дағдылар, өзіне-өзі қызмет ету, кезекшілердің еңбек әрекеті, «Үнемді тұтыну» Адал азамат біртұтас тәрбие бағдарламасы				
Серуенге дайындық	Кімдерін реттілік сақтап дұрыс киінуге үйрету.	Қатармен жұптасып жүруді, қатарды бұзбауды үйрету.. (сөйлеуді дамыту, өзіне-өзі қызмет ету дағдылары, ірі және ұсақ моториканы дамыту).	Достарына көмектесу.	Таза ауада қандай ойындар ойнайтынын балалармен жоспарлау	Өзіне-өзі қызмет көрсету дағдыларын: өз бетінше кину мен шешінуді жетілдіру.
Серуен	Қимылды ойын «Поезд» Балалар ұнататын өндерін қайталап айтқызып, би билету	Еркін ойындар Қимылды ойын «Кішкентай маймылдар	Еркін ойындар Қимылды ойын «Шымшықтар мен мысық»	Қардан қамалдар құрастырып, нысанға дәл тигізіп қар түйіршіктерін лақтыруын ұйымдастыру.	Еркін ойындар Қимылды ойын «Мысық пен тышқан»

	(музыка)			Еркін ойындар	
Серуеннен оралу	Топта оралу кезінде жылдам қатарға тұруды дағдыландыру. Асықпай бір-бірін итермей жүруді үйрету. Топта киетін аяқ киімдерін өз бетінше ауыстырып, киюін қалыптастыру. Жұмбақтар шешу, өлеңдер, әндер жаңылтпаштар, санамақтар және т.б. жаттау (көркем әрекет, дербес ойын әрекеті).				
Балалардың дербес іс-әрекеті (қимылдық, ұлттық, сюжетті-рольдік, үстел үсті-басы және басқа ойындар), бейнелеу іс-әрекеті, кітап қарау және басқалары)	Балалардың әр-түрлі іс-әрекеттері жүзеге асырылады (ойын, қозғалыс, танымдық, шығармашылық, зерттеу, эксперименттік, еңбек, дербес				
Балалардың үйге қайтуы	«Өнегелі 15 минут» - балалардың ересектермен емін-еркін қарым-қатынас жасау	Ересектердің әңгімесіне араласпау, өз өтінішін сыпайы түрде білдіру, көрсеткен қызметі үшін алғыс айту дағдыларын үйде де жетілдіру керектігі туралы ақпарат беру.	Оқып берген ертегілерді сахналауды үйде қайталау.	Көлік түрлері туралы әңгімелесуді ұсыну.	«Өнегелі 15 минут» - балалардың ересектермен емін-еркін қарым-қатынас жасау
Ұсыныс					

Әдіскер: Зайыр Захарова Н.Н

«Ортеке» ересектер тәрбиешілері:

Дуанбаева Дуанбаева Ж.Е.

Сессина Сессина .Б

Тәрбиелеу - білім беру процесінің циклограммасы
Қаңтар айы 2025 жыл 3 апта

Күн тәртібінің кезеңдері	Дүйсенбі 20.01.2025	Сейсенбі 21.01.2025	Сәрсенбі 22.01.2025	Бейсенбі 23.01.2025	Жұма 24.01.2025
Балаларды қабылдау	«Көңілді смайликтер» арқылы қарсы алып, көңіл-күйлерін сұрау. Балаларды қабылдап, тазалықтарына мән беру. «Апта дәйексөздері» Еңбек түбі зейнет	Баладан өз отбасында қандай шаруамен айналысқаны жайлы айтып беруге тарту (сөйлеуді дамыту).	«Көңілді смайликтер» арқылы қарсы алып, көңіл-күйлерін сұрау.	Киімдерді жинау, ілу, ересектің көмегімен оларды тазалау, құрғату.	Балаларды ұқыптылыққа, тазалыққа, өзінің сыртқы келбетін қадағалауды әдетке айналдыруға баулу.
Ата-аналармен немесе баланың басқа заңды өкілдерімен, кенес, әңгімелесу	Балаларды қабылдау үстінде ата-аналармен баланың үйдегі отбасы мүшелерімен қарым қатынасы туралы әңгімелесу.	Ата -аналармен пікірлесу.	Өзіне-өзі қызмет көрсету дағдылары тууралы ақпарат беру	Тамақтану тәртібін сақтаудың және көгөністер мен жемістердің, дәрумендердің адам ағзасына пайдасы туралы балалармен әңгімелесуді ұсыну	Балаларды қабылдау үстінде ата-аналармен баланың үйдегі отбасы мүшелерімен қарым қатынасы туралы әңгімелесу.

<p>Балалардың дербес әрекеті (биік қимылды, үстел үсті ойындары, бейнелеу іс- әрекеті, кітаптарды қарау және басқалар)</p>	<p>Қазақстан Республикасының Әнұранын орындауы Топта балалармен шағын ойын орталықтарында еркін ойындарды ұйымдастыру, үстел үсті ойындары. Дидактикалық ойын: «Не жетпейді?» (суреттер бойынша), Гажайып қоржын (ішіндегі затты сипап сезу арқылы анықтау, атын атау), «Гажайып саядык». Өнер орталығында сурет салу, суретті кітапшаларды бояу, ермексазбен және түрлі түсті қағаздармен еркін өз бетінше жұмыстар. Құрастыру материалдарымен құрастыру ойындары, кітаптарды қарау, суреттер бойынша әңгімелеу, ертегілер құрастыру. Сөйлеуде күнделікті көп қолданылатын сын есімдерді, етістіктерді, есімдіктерді қолдану. Балалармен жеке жұмыс. Бөлме өсімдіктеріне және табиғат бұрышындағы жануарларға күтім жасау, адамның табиғатқа қамқорлық танытуының маңызы туралы білімдерін қалыптастыру</p>				
	<p>Қыс мезгілі туралы жаттаған тақпақтарын, ертегілерін естеріне түсіру. (көркем әдебиет) Ұлттық ойын «Бестемше» ойынын ойнату.</p>	<p>«Кәрі аяз бен жас аяз» ертегісін оқып беру. Мақсат-Міндеттері: Өздеріне айтуға мүмкіндік беру. Артикуляциялық аппаратты жетілдіру. (сөйлеуді дамыту)</p>	<p>«Маша мен аюдың қысқы қызығы» мультфильмін тамашалату. Мақсат-Міндеттері: Әдеби кейіпкерлердің әрекеттеріне өзінің көзқарасын білдірту (көркем әдебиет)</p>	<p>«Сәндеу» Мақсат-Міндеттері: Терезенің жақтауын сәндеуге арналған заттар жасау. Қағаздың бұрыштарын және қырларын біріктіру, бөлшектерді өзара желімдеп, композиция құрастыруды үйрету (құрастыру)</p>	<p>«Жыны» Мақсат-Міндеттері: Топтағы ойыншықтарды сеуден жинау. Карточкалармен жұмыс жасау. (математика негіздері)</p>
<p>Ертеңгілік жаттығу</p>	<p>Қаңтар айына арналған таңертеңгі жаттығуларды орындату (Жалпы дамытушы жаттығулар, қимыл белсенділігі, ойын әрекеті).</p>	<p>Қимылдауға ыңғайлы, жеңіл киіммен желдетілген бөлмеде дене жаттығуларын орындау.</p>	<p>Тыныс алу жолдарын шынықтыру</p>	<p>Балаларды педагогпен бірге жаттығуларды орындауға, қимылды ойындарға қатысуға тарту</p>	<p>Тыныс ойындарды ұйымдастыруда бастамашылдық, дербестік танытуға баулу.</p>
<p>Таңғы ас</p>	<p>Таңғы ас алдында қолдарын сумен сабындап жуу</p>	<p>Өз орнын тауып отыру. Ас болсын сөзін айтуды қалыптастыру.</p>	<p>Таза және ұқыпты тамақтануды, қасықты дұрыс ұстауды,</p>	<p>Тамақтанып болғаннан кейін алғыс айту, ас қайыру. (сөйлеуді</p>	<p>Тамақтанар алдында, дәретханаға барғаннан кейін, ластанған кезде</p>

	мәдениетін қалыптастыру. (мәдени-гигиеналық дағдылар, өзіне-өзі қызмет ету, кезекшілердің еңбек әрекеті)		тамақтанған кезінде аузын жауып отырып, асықпай әбден шайнауды үйрету.	дамыту)	қолды өз бетінше сабынмен жууға үйрету. Қол орамалды пайдалана білуді бекіту.
Ұйымдастырылған іс-арекетке дайындық	Таңғы жолы. Шуақ шаша алтын таңда, Мәлдір таза ауада. Табиғаттың бәрі оянады. Қайырлы таң балалар! Сәлем бердім саған елім! Тал бесігім туған жерім. Сәлем бердім бәріңізге!	Балалар қазір жылдың қай мезгілі? Қыста қанша ай бар? Атап беріндер? Жарайсыңдар!!!	Ауа райы мен климаттық жағдайлардың өзгеруін бақылау.	Балалардың жаңалықтармен бөлісуін ұйымдастыру. «Қыс мезгілінің ерекшеліктері» туралы не білетіндерін сұрау.	Бірлескен жоспарларды, мәселелерді талқылау, қызығушылықтары бойынша әрекет түрін таңдау, ережелер туралы келісу және т. б. (сөйлеуді дамыту)
Мектепке дейінгі ұйымның кестесі бойынша ұйымдастырылған іс-арекеттер		Физикалық даму Дене тәрбиесі Жалпы дамытушы жаттығулар Қолды кеуденің алдына қою, желкеге қою арқа және кеуде бұлшықеттерін дұрыс ұстауға үйретеді. Иықтарды түзету, оңға-солға жай бұрылу. Екі аяқпен жартылай отырып тұру аяқ бұлшықеттерін нығайту, тепе-теңдікті сақтау қабілетін арттыру. Негізгі қимыл 10 метрге дейін тура	Шығармашылық дағды Музыка «Жылдам және баяу музыка» Ұйымдастыру кезеңі Балалар орындарынан тұрып шеңберге жиналады. Амандасу әні орындалады. Музыка тыңдау Жылдам және баяу әуен тыңдау. Иллюстрация: – Жылдам әуен – жүгіріп жүрген бала – Баяу әуен – ұйықтап жатқан бала	Шығармашылық дағды Музыка «Жылдам және баяу музыка» Ұйымдастыру кезеңі Балалар орындарынан тұрып шеңберге жиналады. Амандасу әні орындалады. Музыка тыңдау Жылдам және баяу әуен тыңдау. Иллюстрация: – Жылдам әуен – жүгіріп жүрген бала – Баяу әуен – ұйықтап жатқан бала	Қазақ тілі «Туған өлкем» Тілдік дамытушы орта: Шеңберде отырып туған ауыл, көше, үй туралы әңгімелесу. Әңгімелесушінің сөзін бөлмей, кезекпен сөйлеуді үйрету. Сөйлеудің дыбыстық мәдениеті: Ө, ұ дыбыстарын сөз ішінде анық айту: өлке, өзен, қырат, қонақ. Фонематикалық естуді дамыту үшін: – «Ө» дыбысы бар сөзді

		<p>бағытта еңбектеу. Келергілер арасымен еңбектен өту ептілік пен бағдарлауды дамыту. Әртүрлі биіктіктегі келергілерден өту арқылы жомылды нақты орындауға үйрену. Қимылды ойын «Кім тез еңбектейді?» белгі бойынша басталып, мәреге дейін еңбектеп жарысу. Ойын шалшаңдықты, күшті және өзіне деген сенімділікті арттырады. Ырғақтық жаттығу «Қол шапалақтаймыз» музыка ырғағымен шапалақтау, қолды жоғары-төмен қозғалту. Ырғақ сезімін, есту қабілетін және қозғалыс үйлесімділігін дамытады. Шынықтыру элементі Ауа ваннасы бөлмеде қысқа уақыт жеңіл киіммен жомылдау. Тыныс алу жаттығулары: терең тыныс алып, бау шығару. Дидактикалық ойын «Көлекесін таш»</p>	<p>Балалар музыкаға сәйкес қозғалысты тандайды. Ән айту Әннің жылдам бөлігін – ойнақы, Бау бөлігін – созып айту. Музыкалық қозғалыстар Маршпен жүру, қолды айналдыру, баспен оң-солға жеңіл бұрылу. Аспапта ойнау Асатаяқпен жылдам және бау ритм соғу. Тәрбиеші үлгі көрсетеді. Қоштасу Қол бұлғау, Физикалық даму Дене тәрбиесі Жалпы дамытушы жаттығулар Қолды кеуденің алдына қою, желкеге қою арқа және кеуде бұлшықеттерін дұрыс ұстауға үйретеді. Иықтарды түзету, оңа-солға жай бұрылу. Екі аяқпен жартылай отырып тұру аяқ бұлшықеттерін нығайту, тепе-теңдікті сақтау қабілетін арттыру. Негізгі қимыл 10 метрге дейін тура</p>	<p>Балалар музыкаға сәйкес қозғалысты тандайды. Ән айту Әннің жылдам бөлігін – ойнақы, Бау бөлігін – созып айту. Музыкалық қозғалыстар Маршпен жүру, қолды айналдыру, баспен оң-солға жеңіл бұрылу. Аспапта ойнау Асатаяқпен жылдам және бау ритм соғу. Тәрбиеші үлгі көрсетеді. Қоштасу Қол бұлғау,</p>	<p>көтер (алақаныңды көтер) – «Қ» дыбысы бар сөзді бүк Сөздік қор: Жаңа сөздер: <i>өлке, өзен, ауыл, көше, мекен.</i> Шағын жаңылтпаш: Өзен өтіп, өрге шықтым. Грамматикалық құрылым: Болымсыз түр: – «Бұл ауыл емес» – «Мен суды ішпеймін» Байланыстырып сөйлеу: «Менің өлкем» суреттеріне қарап 2–3 сөйлеммен сипатталады. Мысалы: «<i>Біздің ауылда өзен бар. Қоқ төбе биік.</i>» Ойын: «Өлкеге саяхат» Балалар карта-суреттер арқылы өзен, тау, көше, үйді табады. Педагог сұрайды: «Өзен қайда?», балалар көрсетеді. Физикалық дағды Дене тәрбиесі Жалпы дамытушы жаттығулар Екі аяқты айкастырып тұру және отыру қимылды үйлестіріп орындауға үйретеді. Аяқтың ұшымен тұрып созылу бұлшықеттерді созу, дене созылғыштығын</p>
--	--	--------------------------------------------------------------------------------------------------------------------------------------------------------------------------------------------------------------------------------------------------------------------------------------------------------------------------------------------------------------------------------------------------------------------------------------------------------------------------------------------------------------------------------------------------------------------------------------------------------------------------------------------------------------------------------------------------------------------------------------------------------	-----------------------------------------------------------------------------------------------------------------------------------------------------------------------------------------------------------------------------------------------------------------------------------------------------------------------------------------------------------------------------------------------------------------------------------------------------------------------------------------------------------------------------------------------------------------------------------------------------------------------------------------------------------------------------------------------------------------------------------------------------------------------	--------------------------------------------------------------------------------------------------------------------------------------------------------------------------------------------------------------------------------------------------------------------------------------------------------------------------------------------------------------------------	---------------------------------------------------------------------------------------------------------------------------------------------------------------------------------------------------------------------------------------------------------------------------------------------------------------------------------------------------------------------------------------------------------------------------------------------------------------------------------------------------------------------------------------------------------------------------------------------------------------------------------------------------------------------------------------------------------------------------------------------------------------------------------------------------------------------------------------------------------------------

			<p>бағытта еңбектеу. Кедергілер арасымен еңбектеп өту ептілік пен бағдарлауды дамыту. Әртүрлі биіктіктегі кедергілерден өту арқылы қимылды нақты орындауға үйрену. Қимылды ойын «Кім тез еңбектейді?» белгі бойынша басталып, мәреге дейін еңбектеп жарысу. Ойын шапшаңдықты, күшті және өзіне деген сенімділікті арттырады. Ырғақтық жаттығу «Қол шапалақтаймыз» музыка ырғағымен шапалақтау, қолды жоғары-төмен қозғалту. Ырғақ сезімін, есту қабілетін және қозғалыс үйлесімділігін дамытады. Шынықтыру элементі Ауа ваннасы бөлмеде қысқа уақыт жеңіл киіммен қимылдау. Тыныс алу жаттығулары: терең тыныс алып, баяу шығару. Дидактикалық ойын «Көлеңкесін тап»</p>	<p>арттыру. Қолды жоғары көтеріп жеңіл айналдыру жаттығулары. Негізгі қимыл Гимнастикалық қабырғаға өрмелеу және түсу (1,5 м). Қолдың күшін дамыту, сатыларды ретпен пайдалану. Өрмелеу кезінде тепе-теңдікті сақтау және қауіпсіздікке назар аудару. Қимылды ойын «Күн мен жел» «күн» дегенде балалар жүгіреді, «жел» дегенде еңкейіп, қозғалысты баяулатады. Ойын қиялды, зейінді және жылдам әрекет ету қабілетін дамытады. Спорттық жаттығу Шанамен жұптасып сырғанау. Бірін-бірі итеріп жылжыту, серіктеспен әрекеттесу дағдыларын қалыптастыру. Салауатты өмір салты «Денсаулық зор байлық» тақырыбындағы шағын түсіндіру. Дұрыс тамақтану,</p>
--	--	--	----------------------------------------------------------------------------------------------------------------------------------------------------------------------------------------------------------------------------------------------------------------------------------------------------------------------------------------------------------------------------------------------------------------------------------------------------------------------------------------------------------------------------------------------------------------------------------------------------------------------------------------------------------------------------------------------------------------------------------------------------------	---------------------------------------------------------------------------------------------------------------------------------------------------------------------------------------------------------------------------------------------------------------------------------------------------------------------------------------------------------------------------------------------------------------------------------------------------------------------------------------------------------------------------------------------------------------------------------------------------------------------------------------------------------------------------------------------------------------

					қозғалыс, тазалық және таза ауада серуендеудің маңызы туралы айту. Инабаттылық тәрбие
	<p>«Жануарлар әлемі» Максат-Міндеттері: Балабақша ауласына серуен барысында жануарлар әлеміндегі маусымға тән көріністерді: қыста - құстарды қоректендірудің қажеттігін түсіндіру. Топқа оралып, жабайы аңдардың суретін көру олардың сыртқы түрі, қозғалуы, тіршілік ету ортасы, азығы, қысқа бейімделуі туралы ұғымдарын байыту. (қоршаған ортамен танысу) Қыс мезгілі бейнеленген суреттерді бояу, заттарды бояуда сызбалар мен жақшаларды бір бағытта жоғарыдан төменге немесе солдан оңға пішіннің шеткі</p>	<p>Ертегі желісі аяздың түрі қандай болады, қиялдап мүсінін жасау. (мүсіндеу)</p> <p>«Күй күмбірі» - балалардың бойында музыканы тыңдауға қызығушылықтарын, музыканы эмоционады қабылдауды, түсінуді, қадірлей білуді қалыптастыру</p> <p>Ұлттық ойын «Бестемше»</p>	<p>«Ақ аю» Максат-Міндеттері: Аюдың суретін бояу суреттерді қылқаламмен, қаламмен бояуға үйрету. (сурет салу).</p> <p>«Күй күмбірі» - балалардың бойында музыканы тыңдауға қызығушылықтарын, музыканы эмоционады қабылдауды, түсінуді, қадірлей білуді қалыптастыру</p>	<p>«Жиын» Максат-Міндеттері: Жиын, оның әртүрлі түстегі, пішіндегі, өлшемдегі заттардан тұратындығы туралы түсінік беру, заттарды жұппен қою арқылы оларды санамай-ақ салыстыру негізінде тең немесе тең еместігін анықтай білуді жетілдіру. Дидактикалық ойын «Кім жылдам жұбын табады» ғажайып қалтадан ойыншықтар шығару, балалар топтан соның жұбын тауып саластыру жағдайын жасау. (математика негіздері)</p>	<p>«Қыс» Максат-Міндеттері: Сөйлеу қарқынын өзгертуді бекіту: ақырын, жылдам сөйлесуді меңгерту үшін тақпақтар мен жаңылтпаштар айтқызу. Қыста боран болар, қар болар. Қыздар шәлі орамал оранар. Қыста құлағым үсіп кетті, Үсіп, ісіп кетті. (сөйлеуді дамыту)</p>

	қысығынан шықпай ырақты түрде бөруді қалыптастыру. (сурет салу).				
2-ші тапқы өк	Мадания-сигиналық дағдылар, өзіне-өзі қызмет ету, кезекшілердің еңбек әрекеті, «Үнемді тұтыну» Адал азамат біртұтас тәрбие бағдарламасы Тамақты отырып, асықпай жеу. Тамақтану кезінде сөйлеспеу, тамақты шашпау. Ас ішіп болған соң ас құралдарын үстелдің шетіне қою, ауызды майлықпен сүрту				
Сәруенге дұрыстық	Балалардың дербес қимыл белсенділігі үшін жағдай жасау, ойын құрал-жабдықтамы дұрыс пайдалану туралы бітімелесу.	Балаларды ретімен кіндіру (ауа-райы жағдайына байланысты), дұрыс киінуді бақылау.	Табиғи материалдар туралы не білетіндерін сұрау.	Киім шкафтарын таза ұстау және жинауды қалыптастыру (сөйлеуді дамыту, өзіне-өзі қызмет ету дағдылары, ірі және ұсақ моториканы дамыту).	Киімдерді жинау, ілу, ересектің көмегімен оларды тазалау, құрғату дағдыларын жетілдіру
Сәруен	5-ке дейін реттік санау дағдыларын дамыту реттік сан есімдерді атау. Балабақша ауласындағы ағаштарды санау. (математика негіздері) Ұлттық ойын «Хан талапай» Еркін ойындар	Қыс мезгілінде құстардың тіршілігін бақылау. Мақсаты: Қыс мезгілінде не істеуге болатынын сұрау. Ойындар ойнату, қар тазалау, мүсіндер жасау. (қоршаған ортамен танысу) Қар бетінде таяқпен жолдар салу. Аяқтарының іздерін бақылау, салыстыру.	«Жабайы аңдар» Мақсат-Міндеттері: олардың сыртқы түрі, қозғалуы, тіршілік ету ортасы, азығы, қысқа бейімделуі туралы ұғымдарын байыту. Бақылау барысында жануарлар әлеміндегі маусымға тән көріністерді: қыста - құстарды қоректендірудің қажеттігін ұғындыру	«Далала не бар?» Мақсат-Міндеттері: Қоршаған орта заттары, олардың қасиеттері және қолданылуы туралы түсініктерін кеңейту. Екі бөтелкеге жылы су құйып алып шығу, біреуін қардың астына, біреуін жай ашық жерге қою. Қайсысының бірінші мұздағанын анықтау. (қоршаған ортамен	Кітаптан балалардың сұранысы бойынша ертегі оқып беру. (көркем әдебиет) Ауладағы шыршаларды санау, бақылау, салыстыру, қарларын түсіркізу (математика негіздері, қоршаған ортамен танысу) Қимылды ойын «Трамвай»

	<p>«Қуіпсіздік ережелері» Қоршаған ортада, табиғатта тәртіп ережелерін білу; өз өмірінің қауіпсіздігін сақтау (бейтаныс адамдармен сөйлеспеу, ойынамау, бөтен машиналарға отырмау, бейтаныс адамдардың өтініштерін орындамау, олардың соңынан ермеу).</p>	<p>(сурет салу) Қимылды ойын «Поезд» «Еңбегі адал жас өрен» жобасы «Біз - экологмыз» Танымдық, эксперименталдық іс-әрекет</p>	<p>(қоршаған ортамен танысу) Қимылды ойын «Жалауға қарай жүгір»</p>	<p>танысу) Табиғи заттардан (кардан) әр түрлі құрылымдар құрастырту (құрастыру) Қимылды ойын «Өз түсінді тап»</p>	
Серуеннен оралу	Асықпай бір-бірін ізгермей жүруді үйрету.	Топқа оралу кезінде жылдам қатарға тұруды дағдыландыру.	Жұмбақтар шешу, өлеңдер, әндер жаңылтпаштар, санамақтар және т.б. жаттау (көркем әрекет, дербес ойын әрекеті).	Топта қиетін аяқ киімдерін өз бетінше ауыстырып, киюін қалыптастыру.	Топқа оралу кезінде тәртіп сақтау.
Түскі ас	Түскі ас алдында гигиеналық шараларды орындау : қолды дұрыс жуу, өз орамалының орнын білу, қолды дұрыс сүрту, орамалды ілу	Кезекшілердің жұмысы (асхана құралдарын, майлықтарды үстелге қою)	Тамақтану (өз орнын білу, дұрыс отыру, асхана құралдарын дұрыс ұстай білу, ұқыпты тамақтану, сөйлеспеу, алғыс айту) (мәдени-гигиеналық дағдылар, өзіне-өзі қызмет ету, еңбек әрекеті)	Ереже айту. (сөйлеуді дамыту) «Суды үнемді тұтыну» - табиғи ресурстарға ұқыпты қарауды қалыптастыру	көркем сөз қолдану: «Сылдырлайды мөлдір су, мөлдір суға қолыңды жу»

Күнәлігі ұйымы	Темістан соң күймелерін сүмен інілім қалыптастыру. Өзіне-өзі қызмет көрсету дағдыларын: өз бетінше киіну мен шешенуді, тісін тазалауды жетілдіру.	Киім түймелерін, сырмаларын өздігінше ағыту. Киімдерін ұқыпты орындарға іліп (немесе арнайы сөрге) қоюды үйрету. Өз төсек орнын тауып жатуды үйрету. (өзіне-өзі қызмет ету дағдылары, ірі және ұсақ моториканы дамыту)	Балалардың тыныш ұйықтауы үшін жайы баяу музыка тыңдау. Жаңа жыл туралы ертегілер оқып беру (көркем әрекет)	«Күй күмбірі» - балалардың бойында музыканы тыңдауға қызығушылықтарын, музыканы эмоционады қабылдауды, түсінуді, қадірлей білуді қалыптастыру	Киімдерді жинау, ілу, ересектің көмегімен оларды тазалау, құрғату.
Біртіндеп ұйымдастыру, қауымдастыру шаралары	Өз орындарында отырып керілу, тыныстау жаттығуларын жасату. Ригалық әдіс бойынша қауымдастыру. (дене жаттығулар мен белсенділігі)	Қолдарын жуу, құрғатып сүрту, сүлгіні өз орнына іліп қоюды үйрету. (мәдени-гигиеналық дағдылар).	Түймелерін қадау, сырмаларын сыру, аяқ киімдерін дұрыс киюді үйрету.	Киімдерін реттілікпен өздiгiнен киіну.	Өзіне-өзі қызмет ету дағдыларыларын жетілдіру. Қыз балалардың шаштарын тарауға үйрету. (өзіне-өзі қызмет ету дағдылары, ірі және ұсақ моториканы дамыту)
Бесін не	Кезекшілердің жұмысы (асхана құралдарын, майлықтарды үстелге қою, сонынан жинау)	Таза және ұқыпты тамақтану..	мәдени-гигиеналық дағдылар, өзіне-өзі қызмет ету, еңбек әрекетін пысықтау.	Тамақтану мәденетін қалыптастыру.	Асты тауысып жеуге үйрету
Балалардың дербес әрекеті	Кітаптар қарату. Таңыс ертегі қойылымын жасату. (сөйлеуді дамыту) Жануарлардың мүсінін жасау, киіп жапсыру жұмыстарын орындату	«Оң солды анықтау» ойыны. Бірнеше баланы ортаға шығарып балаларға оңға екі рет, солға бір рет, оңға және солға екі рет деген тапсырмаларды беріп орындату.	Топтағы ойыншықтарды санау, салыстыру. Жиын жасату. (математика негіздері) «Қыстағы Маша мен аю» Ертегілер мен қоршаған өмір	Табиғи қалдық заттардан композицияны құрастыру кезінде заттар мен нысандардың көлемі бойынша арақатынасын ескеруін қадағалау;	Балалардың қалауы бойынша дербес әрекеттер. Құрастыру және шығармашылық бағытында кітаптар қарату, әңгімелесу. Топтағы ойыншықтарының суретін

	(мүсіндеу, жапсыру) Али мен Аяның қыс туралы әнін айтқызу (музыка)	Қалған балаларға карточкалармен жұмыс жасату. «Артығын тап» дидактикалық ойынын ойнату. (математика негіздері) Қыс Қыс келді, қыс нықтап, Қалды аюлар ұйықтап. Қыс келді, қыс мұз- қарлы, Қыраулы дамығарлы. Тақпақтарын жаттау, Али мен Аяның қыс туралы әндерін қайталау. (көркем әдебиет, музыка) Балалардың қалауы бойынша еркін тақырыпта жапсыру әрекетін жасату. (жапсыру)	тақырыптарына сюжеттік композициялар құру (мүсіндеу) Конструктордан ұя құрастыру дағдыларын қалыптастыру (құрастыру)	(жапсыру) Таныс ертегінің кейіпкерлерінің бейнелерін сомдауға қажетті дауыс ырғағы және тілдің қарқынын қолдану дағдыларын қалыптастыру (сөйлеуді дамыту, көркем әдебиет)	салу, мүсінін жасату, немесе қағаздан өздері ойыншық жасауына мүмкіндік беру. (сурет салу, құрастыру, мүсіндеу, жапсыру)
Балалармен жеке жұмыс	Нұрәлині Ислам Алиджанұлы Спорттық жаттығулар туралы түсініктерін ойындар арқылы жалғастыру.	Қысқа тақпақтарды жатқа айту дауысты және дауыссыз дыбыстарды дұрыс айту үйретуді жалғастыру	Құрастырылым ойындар ойнату арқылы құрылым материалдарынан күрделі құрастырылымдар жасатуды үйретуді жалғастыру	Жәнібекұлы Бекарыс Суреттермен жұмыстану арқылы мүсінделген пішіндерді суреттер ішінен таба алуын жетілдіру.	Елшат Бақбол Көлік түрлерінің бір-бірінен айырмашылығын көрсетуді нысықтау.
Кешкі ас	Ересектің бақылауымен бетін, қолдарын ластанған кезде және тамақтың алдында өз бетінше жуу, беті мен қолын жеке орамалмен құрғатып сүрту, ересектің көмегімен өзін ретке келтіруін қалыптастыру.Өз орнын тауып отыру. Үстел басында қарапайым мінез-құлық				

	дағдыларын қалыптастыру: нанды үтітпеу, тамақты ауызды жауып шайнау, ауызды тамаққа толтырып сөйлемей. Тамақтанып болғаннан кейін қолың айтуды үйрету. Балаларға табиғи ресурстардың шектеулі екенін түсіндіру, суды, жарықты, үнемдеуге үйрету. Мәдени-ғылыми дағдылар, өзіне-өзі қызмет ету, кезекшілердің еңбек әрекеті, «Үнемді тұтыну» Адал азамат біртұтас тәрбие бағдарламасы				
Серуенге дайындық	Кімдерін реттілік сияқты дұрыс киінуге үйрету.	Достарына көмектесу.	Таза ауада қандай ойындар ойнайтынын балалармен жоспарлау. (сөйлеуді дамыту, өзіне-өзі қызмет ету дағдылары, ірі және ұсақ моториканы дамыту)	Өзіне-өзі қызмет көрсету дағдыларын: өз бетінше киіну мен шешінуді жетілдіру.	Қатармен жұптасып жүруді, қатарды бұзбауды үйрету
Серуен	Еркін ойындар Қардан әр түрлі қарылымдар құрастыру. (Құрастыру) Қимылды ойын «Жоғары лақтыр»	Ұлттық ойын «Асық» Дидактикалық ойын «Сақсұлақ»	Балалардың қалауы бойынша ән айту, қимылды би билету. (музыка) Еркін ойындар Қимылды ойын «Жалауға қарай жүгір»	Еркін ойындар Қимылды ойын «Поезд»	Шанамен сырғанау. Еркін ойындар. Мектеп оқушыларын көрсету. Мектеп туралы бастапқы түсініктерді қалыптастыру (мектепке баруға ынтасын, қызығушылығын арттыру). (қоршаған ортамен танысу)
Серуеннен оралу	Топқа оралу кезінде жылдам қатарға тұруды дағдыландыру. Асықпай бір-бірін итермей жүруді үйрету. Топта киетін аяқ киімдерін өз бетінше ауыстырып, киюін қалыптастыру. Жұмбақтар шешу, өлеңдер, әндер жаңылтпаштар, санамақтар және т.б. жаттау (көркем әрекет, дербес ойын әрекеті).				
Балалардың дербес іс-әрекеті (қимылдық, ұлттық, сюжетті-ролдік, үстел үсті-баспа және басқа ойындар), бейнелеу іс-әрекеті, кітап қарау және басқалары)	Балалардың әр-түрлі іс-әрекеттері жүзеге асырылады (ойын, қозғалыс, танымдық, шығармашылық, зерттеу, эксперименттік, еңбек, дербес)				

Балалардың үйге қайтуы	«Өнегелі 15 минут» - Балалардың ересектермен емін-еркін қарым-қатынас жасау	Жаңа жыл туралы әңгімелесуді ұсыну.	Бүгінгі күннің қызықты сәттері туралы сұрау.	«Өнегелі 15 минут» - балалардың ересектермен емін-еркін қарым-қатынас жасау	Апта бойғы қызықты сәттерді әңгімелеу.
Ұсыныс					

Әдіскер: Захинова Н.Н. Захинова Н.Н

«Ортеке» ересектер тәрбиешілері:

Дуанбаева Ж.Е. Дуанбаева Ж.Е.

Сесина .Б Сесина .Б

Тәрбиелеу - білім беру процесінің циклограммасы
Қаңтар айы 2025 жыл 4 апта

Күн тәртібінің кезеңдері	Дүйсенбі 27.01.2025	Сейсенбі 28.01.2025	Сәрсенбі 29.01.2025	Бейсенбі 30.01.2025	Жұма 31.01.2025
Балаларды қабылдау	Балаларды арнайы жасалған күлімдеген күн стикерімен қарсы алу, ыстық мейірімге баулу. Амандасу дағдысын пысықтау	Баланың бүгінгі көңіл күйі, оны не қызықтыратыны туралы сұрау, баланың жеке пікірін білдіруге баулу.	Далада қандай ауа райы болып тұрғанын сұрау. Тоңды ма сұрау (сөйлеуді дамыту).	Балаларды арнайы жасалған күлімдеген күн стикерімен қарсы алу, ыстық мейірімге баулу. Амандасу дағдысын пысықтау	Баланың бүгінгі көңіл күйі, оны не қызықтыратыны туралы сұрау, баланың жеке пікірін білдіруге баулу.
	«Апта дәйексөздері» Ағаш тамырымен, адам достарымен мықты				
Ата-аналармен немесе баланың басқа заңды өкілдерімен, кеңес, әңгімелесу	Бала тәрбиесіндегі ұлттық ойындардың маңызы жөнінде ата-аналарға кеңес беру	Ұлттық ойындардың түрлерімен таныстыру	Баламен ұлттық ойын ойнау бойынша ұсынымдар	Отабасындағы ұлттық тәрбиенің маңыздылығы туралы әңгімелесу	Бірлескен іс шараларға қатысуға шақыру
Балалардың дербес әрекеті (бау қимылды, үстел үсті ойындары, бейнелеу іс-әрекеті, кітаптарды қарау және басқалар)	Қазақстан Республикасының Әнұранын орындауы Тоқта балалар арасында достық қарым-қатынасты тәрбиелеу. Мінез-құлық мәдениеті мен сыпайы қарым-қатынас негіздерін қалыптастыруды жалғастыру Тоқта балалармен шағын ойын орталықтарында еркін ойындарды ұйымдастыру, үстел үсті ойындары (паздар, суретті карточкалар, дидактикалық ойындар). Өнер орталығында сурет салу, суретті карточкаларды бояу, Табиғи құрастыру материалдарымен құрастыру, кітаптарды қарау, еңбек әрекеті бойынша әңгімелесу Табиғат бұрышындағы тірі объектілерге күтім жасауға арналған құралдар туралы білімдерін қалыптастыру (қоршаған ортамен танысу) Балалармен жеке жұмыс.				
	«Достық» Мақсат-Міндеттері: достық тақырыбында	«Ғажайып қоржыннан» шыюсан заттардан жанын жасату.	«Адал дос ит» Балаларды орталықтарға бөліп	«Сандар қалашығы» Мақсат-Міндеттері: Лего құрастыру	«Санау және салыстыру» Мақсат-Міндеттері: Геометриялық фигураларды

	<p>өңгемелесу, суреттер қарату. Өңгемелесу барысында дауысты, дауыссыз дыбыстарды дұрыс айту дағдыларын бекіту (сөйлеуді дамыту)</p> <p>«Құпиялық ережелері» Қоғамдық орындарда мінез-құлық ережелері туралы; үйдегі, балабақша тобындағы міндеттері туралы түсініктерін кеңейту.</p>	<p>Максат-Міндеттері: Жылы, оның әртүрлі түстегі, пішіндегі, өлшемдегі заттардан тұратындығы туралы түсінік беру, заттарды жұппен қою арқылы оларды санамай-ақ салыстыру негізінде тең немесе тең еместігін анықтай білуді үйрету. (математика негіздері)</p>	<p>шығармашылық жұмыстар жасату. Ертегі желісі бойынша суретті салу, иттің мүсінін жасату, суреттерден қиып ертегі желісі бойынша жапсырту. (жапсыру және сурет салу, мүсіндеу)</p>	<p>ойыншықтарынан сандарды құрастыру. Құрастырған сандарынан тізбек жасау. Ұжымдық құрастыруға қызығушылықты ояту, құрылыс жобасын бірлесіп ойластыру, құрдастар арасында міндеттерді бөлісуді дамыту (құрастыру)</p>	<p>санау, салыстыру. Топта соған ұқсас заттарды табу, атап көрсету дағдысын дамыту. (математика негіздері)</p>
Ертеңгілік жаттығу	<p>Қаңтар айына арналған таңертеңгі жаттығуларды орындату (Жалпы дамытушы жаттығулар, қиымыл белсенділігі, ойын әрекеті)</p>	<p>Қаңтар айына арналған таңертеңгі жаттығуларды орындату</p>	<p>Балалардың жас және жеке ерекшеліктерін ескере отырып, ағзаға түсетін салмақты реттеу</p>	<p>Жаттығуларды заттармен және заттарсыз орындау.</p>	<p>Қаңтар айына арналған таңертеңгі жаттығуларды орындату</p>
Таңғы ас	<p>Таңғы ас алдында, дәретханаға барғаннан кейін, ластанған кезде қолды өз бетінше сабынмен жууға үйрету. Қол орамалды пайдалана білуді бекіту. (мадени-гигиеналық дағдылар,</p>	<p>Тамақтану әдебін сақтау.</p>	<p>Тамақты асықпай шайнау, асхана құралдарын (қасық, шанышқы), майлықты дұрыс қолдану, тамақтанып болғаннан кейін ауызды шаю.</p>	<p>Өз-өзіне қызмет жасау дағдыларын жетілдіру. Кезекшілікті ұйымдастыру.</p>	<p>Тамақты асықпай шайнау, асхана құралдарын (қасық, шанышқы), майлықты дұрыс қолдану, тамақтанып болғаннан кейін ауызды шаю.</p>

	өзіне-өзі қызмет ету, кезекшілердің еңбек әрекеті)				
Ұйымдастырылған іс-арекетке дайындық	Шаттық шеңбері «Сәлем кәлем» видеодағы әнді бірге айтып, іс әрекетті қайталау. Қимылдарды музыкамен сүйемелдеу арқылы орындату.	Балалардың сезінген әсерлерімен, жаңалықтармен бөлісу.	Достық дегеніміз не? Балалардың ойын тыңдау. Сенің топта досың кім?	Бірлескен жоспарларды, мәселелерді талқылау, жызығушылықтары бойынша әрекет түрін таңдату, ережелер туралы келісу және т. б. (сөйлеуді дамыту)	«Достық жыры» Бота Бейсенованың әнін ютубтан тыңдату. Бірге айту. (музыка)
Мектепке дейінгі ұйымның кестесі бойынша ұйымдастырылған іс-арекеттер		<p>Физикалық даму Дене тәрбиесі Жалпы дамытушы жаттығулар Қолды кеуденің алдына қою, желкеге қою арқа және кеуде бұлшықеттерін дұрыс ұстауға үйретеді. Иықтарды түзету, оңға-солға жай бұрылу. Екі аяқпен жартылай отырып тұру аяқ бұлшықеттерін нығайту, тепе-теңдікті сақтау қабілетін арттыру.</p> <p>Негізгі қимыл 10 метрге дейін тура бағытта еңбектеу. Кедергілер арасымен еңбектеп өту ептілік пен бағдарлауды дамыту. Әртүрлі биіктіктегі кедергілерден өту арқылы қимылды нақты орындауға</p>	<p>Шығармашылық дағды Музыка «Жылдам және баяу музыка» Ұйымдастыру кезені Балалар орындарынан тұрып шеңберге жиналады. Амандасу әні орындалады. Музыка тыңдау Жылдам және баяу әуен тыңдау. Иллюстрация: – Жылдам әуен – жүгіріп жүрген бала – Баяу әуен – ұйықтап жатқан бала Балалар музыкаға сәйкес қозғалысты таңдайды. Ән айту Әннің жылдам бөлігін – ойнақы, Баяу бөлігін –</p>	<p>Шығармашылық дағды Музыка «Жылдам және баяу музыка» Ұйымдастыру кезені Балалар орындарынан тұрып шеңберге жиналады. Амандасу әні орындалады. Музыка тыңдау Жылдам және баяу әуен тыңдау. Иллюстрация: – Жылдам әуен – жүгіріп жүрген бала – Баяу әуен – ұйықтап жатқан бала Балалар музыкаға сәйкес қозғалысты таңдайды. Ән айту Әннің жылдам бөлігін – ойнақы, Баяу бөлігін –</p>	<p>Қазақ тілі «Туған өлкем» Тілдік дамытушы орта: Шеңберде отырып туған ауыл, көше, үй туралы әңгімелесу. Әңгімелесушінің сөзін бөлмей, кезекпен сөйлеуді үйрету. Сөйлеудің дыбыстық мәдениеті: Ө, қ дыбыстарын сөз ішінде анық айту: өлке, өзен, қырат, қонақ. Фонематикалық естуді дамыту үшін: – «Ө» дыбысы бар сөзді көтер (алақаныңды көтер) – «Қ» дыбысы бар сөзді бүк Сөздік қор: Жаңа сөздер: <i>өлке, өзен, ауыл, көше, мекен.</i> Шағын жаңылтпаш: Өзен өтіп, өрге шықтым. Грамматикалық құрылым:</p>

	<p>үйрету.</p> <p>Қимылды ойын «Кім тез еңбектейді?» белгі бойынша басталып, мәреге дейін еңбектеп жарысу. Ойын шапшаңдықты, күшті және өзіне деген сенімділікті арттырады.</p> <p>Ырғақтық жаттығу «Қол шапалақтаймыз» музыка ырғағымен шапалақтау, қолды жоғары-төмен қозғалту.</p> <p>Ырғақ сезімін, есту қабілетін және қозғалыс үйлесімділігін дамытады.</p> <p>Шынықтыру элементі Ауа ваннасы бөлмеде қысқа уақыт жеңіл киіммен жинақталау.</p> <p>Тыныс алу жаттығулары: терең тыныс алып, баяу шығару.</p> <p>Дидактикалық ойын «Қаленнесін тап»</p>	<p>созып айту.</p> <p>Музыкалық қозғалыстар Маршпен жүру, қолды айналдыру, баспен оң-солға жеңіл бұрылу.</p> <p>Аспапта ойнау Асатаяқпен жылдам және баяу ритм соғу.</p> <p>Тәрбиеші үлгі көрсетеді.</p> <p>Қоштасу Қол бұлғау,</p> <p>Физикалық даму Дене тәрбиесі Жалпы дамытушы жаттығулар Қолды кеуденің алдына қою, желкеге қою арка және кеуде бұлшықеттерін дұрыс ұстауға үйретеді.</p> <p>Иықтарды түзету, оңға-солға жай бұрылу.</p> <p>Екі аяқпен жартылай отырып тұру аяқ бұлшықеттерін нығайту, тепе-теңдікті сақтау қабілетін арттыру.</p> <p>Негізгі қимыл 10 метрге дейін тура бағытта еңбектеу.</p> <p>Кедергілер арасымен еңбектеп өту ептілік пен бағдарлауды дамыту.</p>	<p>созып айту.</p> <p>Музыкалық қозғалыстар Маршпен жүру, қолды айналдыру, баспен оң-солға жеңіл бұрылу.</p> <p>Аспапта ойнау Асатаяқпен жылдам және баяу ритм соғу.</p> <p>Тәрбиеші үлгі көрсетеді.</p> <p>Қоштасу Қол бұлғау,</p>	<p>Болымсыз түр: – «Бұл ауыл емес» – «Мен суды ішпеймін»</p> <p>Байланыстырып сөйлеу: «Менің өлкем» суреттеріне қарап 2–3 сөйлеммен әңгімелеу.</p> <p>Мысалы: «<i>Біздің ауылда өзен бар. Көк төбе биік.</i>»</p> <p>Ойын: «Өлкеге саяхат» Балалар карта-суреттер арқылы өзен, тау, көше, үйді табады. Педагог сұрайды: «Өзен қайда?», балалар көрсетеді.</p> <p>Физикалық дағды Дене тәрбиесі Жалпы дамытушы жаттығулар Екі аяқты айқастырып тұру және отыру қимылды үйлестіріп орындауға үйретеді.</p> <p>Аяқтың ұшымен тұрып созылу бұлшықеттерді созу, дене созылғыштығын арттыру.</p> <p>Қолды жоғары көтеріп жеңіл айналдыру жаттығулары.</p> <p>Негізгі қимыл Гимнастикалық қабырғаға ормелеу және түсу (1,5 м).</p>
--	----------------------------------------------------------------------------------------------------------------------------------------------------------------------------------------------------------------------------------------------------------------------------------------------------------------------------------------------------------------------------------------------------------------------------------------------------------------------------------------------------------------------------------------------------------------------------------------------------------	--------------------------------------------------------------------------------------------------------------------------------------------------------------------------------------------------------------------------------------------------------------------------------------------------------------------------------------------------------------------------------------------------------------------------------------------------------------------------------------------------------------------------------------------------------------------------------------------------------------------------------------------------------------------------------------------------------------------------------------------------------------------------	----------------------------------------------------------------------------------------------------------------------------------------------------------------------------------------------------------------------------------------------------------------------	--------------------------------------------------------------------------------------------------------------------------------------------------------------------------------------------------------------------------------------------------------------------------------------------------------------------------------------------------------------------------------------------------------------------------------------------------------------------------------------------------------------------------------------------------------------------------------------------------------------------------------------------------------------------------------------------------------------------------------------------------------------------------------------------

			<p>Өртүрлі биіктіктегі кедергілерден өту арқылы қимылды нақты орындауға үйрену.</p> <p>Қимылды ойын «Кім тез еңбектейді?» белгі бойынша басталып, мәреге дейін еңбектеп жарысу.</p> <p>Ойын шапшаңдықты, күшті және өзіне деген сенімділікті арттырады.</p> <p>Ырғақтық жаттығу «Қол шапалақтаймыз» музыка ырғағымен шапалақтау, қолды жоғары-төмен қозғалту. Ырғақ сезімін, есту қабілетін және қозғалыс үйлесімділігін дамытады.</p> <p>Шынықтыру элементі Ауа ваннасы бөлмеде қысқа уақыт жеңіл кәзіммен қимылдау.</p> <p>Тыныс алу жаттығулары: терең тыныс алып, баяу шығару.</p> <p>Дидактикалық ойын «Көлеңкесін тап»</p>		<p>Қолдың күшін дамыту, сағыларды ретпен пайдалану.</p> <p>Өрмелеу кезінде тепе-теңдікті сақтау және қауіпсіздікке назар аудару.</p> <p>Қимылды ойын «Күн мен жел» «күн» дегенде балалар жүгіреді, «жел» дегенде еңкейіп, қозғалысты баяулатады.</p> <p>Ойын қиялды, зейінді және жылдам әрекет ету қабілетін дамытады.</p> <p>Спорттық жаттығу Шамамен жұптасып сырғанау.</p> <p>Бірін-бірі итеріп жылжыту</p>
2-ші таңғы ас	<p>Мәдени-гигиеналық дағдылар, өзіне-өзі қызмет ету, кезекшілердің еңбек әрекеті, «Үнемді тұтыну» Адал азамат біртұтас тәрбие бағдарламасы</p> <p>Тамақты отырып, асықпай жеу. Тамақтану кезінде сөйлеспеу, тамақты шашпау.</p> <p>Ас ішіп болған соң ас құралдарын үстелдің шетіне қою, ауызды майлықпен сүрту.</p>				

	«Достық қалшығы» Мақсат-Міндеттері: достық қалшығын құрылым материалдарынан құрастыруды дамыту (құрастыру)	«Жаман жолдас» әңгімесін оқып беру. Мақсат-Міндеттері: Кейіпкерлерге жанашырлық танытуды, ондағы әрекеттердің дамуын қадағалау (көркем әдебиет)	«Адал дос» әңгімесін оқып беру. Мақсат-Міндеттері: Балалардың пікірлерін тыңдау. Жаман жолдас әңгімесімен салыстыруды жетілдіру (сөйлеуді дамыту, көркем әдебиет)	«Карточкалар» Мақсат-Міндеттері: Сандар тізбегі карточкалары арқылы сандарды реті бойынша атауға «нешінші?» сұрағына жауап беруге және қорытынды санды атауға, «барлығы қанша?» сұрағына жауап беруге үйрету. (математика негіздері)	Ата анамен баланың арасында достық бола ма? Неге олар бізге дос? Ал табиғаттың біз досы бола аламыз ба? Қалай? Сұрақтарын қоюмен жауап беруді дамыту. (көркем әдебиет)
Серуенге дайындық	Балалардың дербес қимыл белсенділігі үшін жағдай жасау, спорттық - ойын жабдықтары мен спорттық құрал- жабдықтарды дұрыс пайдалану туралы әңгімелесу.	Балалардың өз-өзіне қызмет ету дағдыларын дамыту.	Шафтарынан киімдерін ретімен алып, дұрыс киіну және достарына киінуіне көмектесу дағдыларын қалыптастыру. (сөйлеуді дамыту, өзіне-өзі қызмет ету дағдылары, ірі және ұсақ моториканы дамыту).	Өзіне-өзі қызмет көрсету дағдыларын жетілдіру.	Балалардың дербес қимыл белсенділігі үшін жағдай жасау, спорттық - ойын жабдықтары мен спорттық құрал-жабдықтарды дұрыс пайдалану туралы әңгімелесу.
Серуен	Аяқ киімінің табанын қарға басу ізімен күн бейнесін салуды үйрету (сурет салу)	Бақылау. Мақсаты: Қыстайтын құстарға жем бергізу. Айналадағы табиғатты	Еңбек Мақсатты: Аула сыпырушыға көмектесу. Берілген	«Атасының ақылы» әңгімесін оқып беру, ондағы теңеу сөзді күрсіндіру.	Ауа райын бақылау, Мақсаты: табиғат құбылыстарын, өлі және тірі табиғат нысандарын таны

	<p>«Кім тез жиналды» ойыны арқылы қар түйіршіктерінен жанын жасату. (математика негіздері)</p> <p>Қимылды ойын: «Кім жылдам»</p>	<p>Бақылап, сипаттау. Ауа райындағы ерекшеліктерді байқату. (қоршаған ортамен танысу) Балалардың жақсы көрсетінін әнін айтқызу, би билету. (музыка)</p> <p>Қимылды ойын «Жалауға қарай жүгір» Спорттық жаттығулар: Шанамен сырғанау: төбешіктен сырғанау; бір-бірін сырғанату, шанамен төбешікке көтерілу, төбешіктен түскенде тежеу. Мұз жолмен өз бетінше сырғанау</p>	<p>тапсырмаларын ұжымты орындауды үйрету. (қоршаған ортамен танысу) Өздерімен алып шыққан ойыншықтарға зерттеу жүргізу. Тең ұғымын екі тәсілмен саны бойынша кем топқа бір затты қосу немесе артық топтан алып тастау арқылы үйретіп, қалыптастыру. (математика негіздері)</p> <p>Қимылды ойын «Тышқандар мен мысықтар»</p>	<p>(сөйлеуді дамыту) Ұлттық ойын «Хан алшы» Қардан екі дос аққаланың мүсінін жасату (мүсіндеу)</p>	<p>дағдысын жетілдіру. (қоршаған ортамен танысу) Қарда табиғи құбылыстарды бейнелеу (сурет салу) Қимылды ойын «Кешікпе»</p>
Серуеннен оралу	Өлеңдер, әндер жаңылтпаштар, санамақтар және т.б. жаттату (көркем әдебиет, дербес ойын әрекеті).	Өз-өзіне қызмет ету дағдыларын жетілдіру.	Топқа оралу кезінде жылдам қатарға тұруды пысықтау.	Топта кінетін аяқ киімдерін өз бетінше ауыстырып, киюін қалыптастыру.	Өз-өзіне қызмет ету дағдыларын пысықтау
Түскі ас	Кезекшілердің жұмысы (асхана құралдарын, майлықтарды үстелге	Тамақтану (өз орнын білу, дұрыс отыру, асхана құралдарын дұрыс ұстай	Түскі ас алдында гигиеналық шараларды орындау: қолды дұрыс	Тамақтану (өз орнын білу, дұрыс отыру, асхана құралдарын	Тамақтанар алдында, дәретханаға барғаннан кейін, ластанған кезде

	жөз)	білу, ұқыпты тамақтану, сөйлеспей, алғыс айту) (мәдени-гигиеналық дағдылар, өзіне-өзі қызмет ету, еңбек әрекеті)	жуу, өз орамалының орнын білу, қолды дұрыс сұрту, орамалды ілу.	дұрыс ұстай білу, ұқыпты тамақтану, сөйлеспей, алғыс айту) (мәдени-гигиеналық дағдылар, өзіне-өзі қызмет ету, еңбек әрекеті)	қолды өз бетінше сабынмен жууға үйрету.
Күнделігі ұйқы	«Күй күмбірі» - балалардың бойында музыканы тыңдауға қызығушылықтарын, ұлттық мәдениетке қызығушылықты арттыру.	Киім түймелерін, сырмаларын өздігінше ағыту. Киімдерін ұқыпты орындарға іліп (немесе арнайы сөреге) қоюды үйрету. Өз төсек орнын тауып жатуды үйрету. (өзіне-өзі қызмет ету дағдылары, ірі және ұсақ моториканы дамыту)	Балалардың тыныш ұйықтауына жағымды жағдай жасау. Ұйқыға жатқызу.	Балаларға достық туралы әңгімелер мен ертегілер оқып беру (көркем әрекет) Күй тыңдату.	Тамақтан соң ауыздарын сумен шаюды қалыптастыру
Біртіндеп ұйқыдан ояну, сауықтыру шаралары	Өз орындарында отырып керілу, тыныстау жаттығуларын жасау. Риталық әдіс бойынша сауықтыру. (дене жаттығулар мен белсенділігі) Дене белсенділігі (танертегі жаттығу, шынықтыру, спорттық және қимылды ойындар) мен ұйқының қиық болуының пайдасы туралы түсінікті кеңейту.	Өзіне-өзі қызмет көрсету дағдыларын: өз бетінше киіну мен шешінуді, тісін тазалауды жетілдіру.	Киімдерін реттілікпен өздігінен киіну. Түймелерін қалау, сырмаларын сыру, аяқ киімдерін дұрыс киюді үйрету. Қыз балалардың шаптарын тарауға үйрету. (өзіне-өзі қызмет ету дағдылары, ірі және ұсақ моториканы дамыту)	Қолдарын жуу, құрғатып сұрту, сүлгіні өз орнына іліп қоюды үйрету. (мәдени-гигиеналық дағдылар).	Киімдерді жинау, ілу, ересектің көмегімен оларды тазалау, құрғату.
Бесін ас	Таза және ұқыпты	Тамақтану мәдениетін	Мәдени-гигиеналық	Таза және ұқыпты	Кезекшілердің жұмысы (

	тамақтану. Асты тауысып жеуге үйрету.	калыптастыру. Өз өзіне дағдылар, өзіне-өзі қызмет ету дағдыларының қызмет ету, еңбек тысықтау. «Суды үнемді әрекеттерін жетілдіру тұтыну» - табиғи ресурстарға ұқыпты қарауды қалыптастыру		тамақтану. Асты тауысып жеуге үйрету.	асхана құралдарын, майлықтарды үстелге қою, соңынан жинау)
Балалардың дербес әрекеті	Достарымен бірге ойнайтын ойыншықтарды мүсіндеу. Бірлесіп ойнау. (мүсіндеу) Қайшымен жұмыс істеуді жетілдіру. Достарға арналған жолдар жасату. Тар жолдарды көзден өткізіп киноды, шаршының бұрыштарын киноды үйрету. (жапсыру) Ырғақты би қимылдарын жасату, әнге қосылып айту (музыка)	Пазалардан құрастыру ойындарын ойнату (құрастыру) Кітаптарды қарату. Суреттер бойынша ертегі құрастыру. (Сөйлеуді дамыту) Балалардың қалауы бойынша «Жаман жолдас» ертегі желісі бойынша шығармашылықпен жұмыстар жасауын дамыту. Аюды және екі досты қиып ертегі желісі бойынша жапсыру. Суреттерін бояу. Аюдың мүсінін жасату. (жапсыру және сурет салу, мүсіндеу)	Сызбаны (карточкаларды) қолданып, ірі және ұсақ құрылыс материалынан құрастыру (құрастыру) Балалардың жақсы көретінін әнін айтқызу, би билету. (музыка)	Адамдардан басқа кімдермен дос болуға болады? Жануарлар мен құстармен дос болуға болады. Балалардың ойларын, тәжірибелерін тыңдау. (қоршаған ортамен танысу) Жануарлардан досын мүсіндеу. Мүсіндеуде қауіпсіздік ережелерін сақтауын жетілдіру. (мүсіндеу) Ырғақты би қимылдарын жасату, әнге қосылып айту (музыка)	Ойын ойнату әр балаға қоржыннан бір зат аладырту. Содан соң сол заттардың атауларын, олардың бөліктері мен бөлшектерін, олар жасалған материалдарды, материалдардың белгілі және белгісіз қасиеттерін атауын ұйымдастыру. (сөйлеуді дамыту) Қоржыннан алған затқа қарап пропорцияларды сақтау, бөліктерді біріктіру дағдыларын жетілдіріп мүсін жасауға жағдай жасау. (мүсіндеу) Өзі таңдаған заттың суретін саладырту Бейнелеу әрекетінен соң құтыларды, қылқаламдарды жуу, үстелді сүрту дағдысын тысықтау.

					(сурет салу)
Балалармен жеке жұмыс	Идрисов Ислам Аиджанұлы Бірлескен қозғалыс ойындарға жиі қатысуын ұйымдастыру	Бейнекөрініс көрсету арқылы суреттерді 1-2 сөзбен сипаттап беруге үйретуді жалғастыру	Тақырыпқа байланысты зерттеу, тәжірибелерге қатыстыра отырып, сыртқы түрлері мен дәмдерін ажыратқызу. Сөздік қорын ашытаттгі, дәмді сөздерімен байыту	Елшат Бақбол Бала қабілетіне байланысты жәй әуеннен жылдам әуенге біртіндеп ауыстыруды қалыптастыру	Отбасы фото альбомдарын көрсетіп есімдерін сұрауда сұрақтарға қысқаша жауап беруді үйрету.
Кешкі ас	Ересектің бақылауымен бетін, қолдарын ластанған кезде және тамақтың алдында өз бетінше жуу, беті мен қолын жеке орамалмен құрғатып сүрту, ересектің көмегімен өзін ретке келтіруін қалыптастыру. Өз орнын тауып отыру. Үстел басында қарапайым мінез-құлық дағдыларын қалыптастыру: нанды үгітпеу, тамақты ауызды жауып шайнау, ауызды тамаққа толтырып сөйлемей. Тамақтанып болғаннан кейін алғыс айтуды үйрету, балаларға табиғи ресурстардың шектеулі екенін түсіндіру, суды, жарықты, үнемдеуге үйрету. Мәдени-гигиеналық дағдылар, өзіне-өзі қызмет ету, кезекшілердің еңбек әрекеті, «Үнемді тұтыну» Адал азамат біртұтас тәрбие бағдарламасы.				
Серуенге дайындық	Серуенге қызығушылық тудызу.	Киімдерін реттілік сақтап дұрыс киінуге үйрету. Достарына көмектесу.	Қатармен жұптасып жүруді, қатарды бұзбауды үйрету.	Достарына көмектесу. Киімдерін реттілік сақтап дұрыс киінуге үйрету.	Таза ауада қандай ойындар ойнайтынын балалармен жоспарлау. (өйлеуді дамыту, өзіне-өзі қызмет ету дағдылары, ірі және ұсақ моториканы дамыту).

Серуен	Диалектикалық ойын «Бұл қай кезде болады?» Жыл мезгілдерінің әр түрлі бейнесі бейнеленген суреттерді көрсетіп, қай кезде болып отырғанын сұрау. (көркем әдебиет, көршілік ортамен танысу) Ұлттық ойын «Хан талапай»	Балалар қалауымен түрлі ойындар ұйымдастыру. Балаларды педагогпен бірге жаттығуларды орындауға, қимылды ойындарға қатысуға тарту. Ұлттық ойын «Орамал тастамақ»	Қимылды ойын «Трамвай» Қимылды ойындарда жетекші рөлді орындауға үйрету, ойын ережелерін саналы түрде сақтауға баулу.	Балалардың сұранысы бойынша ертегі оқып беру (көркем әдебиет) Еркін ойындар Доптармен, секіргіштермен, құрсаулармен ойындарда балалардың белсенділігін дамыту	Қағаздан құрастыруға үйрету: қағаздың парағын ортасынан бүктеп, шиыршықтап, ілмекке айналдыра білуін дамыту. (құрастыру) Ұлттық ойын «Хан талапай»
Серуеннен оралу	Топқа оралу кезінде жылдам қатарға тұруды дағдыландыру. Асықпай бір-бірін іттермей жүруді үйрету. Топта киетін аяқ киімдерін өз бетінше ауыстырып, киюін қалыптастыру. Жұмбақтар шешу, өлеңдер, әндер жаңылтпаштар, санамақтар және т.б. жаттау (көркем әрекет, дербес ойын әрекеті).				
Балалардың дербес іс-әрекеті	Балалардың әр-түрлі іс-әрекеттері жүзеге асырылады (<i>ойын, қозғалыс, танымдық, шығармашылық, зерттеу, эксперименттік, еңбек, дербес</i>).				
Балалардың үйге қайтуы	«Өнегелі 15 минут» - балалардың ересектермен еміп-еркін қарым-қатынас жасау	Балалар қалауымен түрлі тақырыпта әңгімелесу	Достық туралы, топтағы достары туралы әңгімелесуді ұсыну.	«Өнегелі 15 минут» - балалардың ересектермен еміп-еркін қарым-қатынас жасау	Апта бойы жасалған жұмыстармен таныстырып отыру.
Үсыныс					

Әдіскер: Зайыр Зайырова Н.Н.

«Ортеке» ересектер тәрбиешілері:

Дуанбаева Дуанбаева Ж.Е.

Сессина Сессина .Б

Тәрбиелеу - білім беру процесінің циклограммасы

Ақпан айы 2025 жыл 1 апта

Күн тәртібінің кезеңдері	Дүйсенбі 03.02.2025	Сейсенбі 04.02.2025	Сәрсенбі 05.02.2025	Бейсенбі 06.02.2025	Жұма 07.02.2025
Балаларды қабылдау	Балаларды жағдайы көңіл күймен қарсы алу. Баланың балабақшаға деген қызығушылығын арттыру. Баладан қандай көңіл күймен келгенін стикер арқылы көрсетіп, сәлемдесуді пысықтау, баланы жеке пікірін білдіруге тарту (сөйлеуді дамыту). «Апта дәйексөздері» Жылқы малдың патшасы Түйе малдың қаскасы				
Ата-аналармен немесе баланың басқа заңды өкілдерімен, кеңес, әңгімелесу	Баланы өсіп, жетілген ересек бала ретінде қабылдау, оның ойын ашық білдіруге мүмкіндік беру, келісім білдіру, жеке басын құрметтеуді үйрету мәселелері бойынша кеңес беру				
Балалардың дербес әрекеті (бау қимылды, үстел үсті ойындары, бейнелеу іс- әрекеті, кітаптарды қарау және басқалар)	Қазақстан Республикасының Әнұранын орындау Топта балалармен шағын ойын орталықтарында еркін ойындарды ұйымдастыру, үстел үсті ойындары. Пазлдармен үстел-үсті ойыны. Табиғаттағы ауа райының жағдайын бақылау. Бақылау күнтізбесінде ауа райын белгілеу (суық, жылы, күн шуақты, қар, жаңбыр жауды, жел соқты), соған сәйкес киінуін жетілдіру. (қоршаған ортамен танысу)				
	«Құлын, қозы, лак» ертегісін оқып беру. Максат-міндеттері: Кейіпкердің мінезін сипаттауды үйрету. (көркем әдебиет)	«Ойын құралдары» Максат-міндеттері: Балалардың қалауы бойынша дәстүрден тыс әдіспен ойын құралдарының суретін салдырту, ермексаздан	Табиғат бұрышындағы еңбек (бөлме өсімдіктеріне күтім жасату) Балалармен жеке жұмыс. «Құлын, қозы, лак»	Сызғышпен ойын құралдарын өлшеу. Максат-міндеттері: Жыны, оның әртүрлі түстегі, пішіндегі, өлшемдегі заттардан	Дидактикалық ойын: «Сиқырлы қалта», «Суретші қай жерде қателесті?», «Не жоқ?». Өнер орталығында сурет салу, суретті кітапшаларды бояу

	<p>Мақсат-міндеттері: ұжымдық жұмыс бойынша арқылы ойыншыларды жұмысты жалғастыру жасау және сөздер мен сөзге геометриялық пішіндер тіркестерінің дұрыс арқылы ойын айтылуын жақсарту құралдарын жапсырту. құлын қоты лақтыру (сурет салу, жапсыру, дыбысын салуды мүсіндеу) үйрету. (сөйлеуді дамыту)</p>	<p>ертегісін естеріне түсіру. Мақсат-міндеттері: Шығарма мазмұны бойынша сұрақтарға жауап беруді үйрету (көркем әдебиет)</p>	<p>тұратындығы туралы түсінік беру (математика негіздері) Құрастыру материалдарымен құрастыру ойындары, кітаптарды қарату, (сөйлеуді дамыту)</p>	
Ертеңгілік жаттығу	<p>Ақпан айына арналған таңертеңгі жаттығуларды орындату (Жалпы дамытушы жаттығулар, қимыл белсенділігі, ойын әрекеті).</p>			
Таңғы ас	<p>Таңғы ас алдында қолдарын сумен сабындап жуу мәдениетін қалыптастыру. (мәдени-гигиеналық дағдылар, өзіне-өзі қызмет ету, кезекшілердің еңбек әрекеті) Өз орнын тауып отыру. Таза және ұқыпты тамақтануды, қасықты дұрыс ұстауды, тамақтанған кезінде аузын жауып отырып, асықпай әбден шайнауды үйрету. Тамақтанып болғаннан кейін алғыс айтқызу, ас қайырту. (сөйлеуді дамыту)</p>			
Ұйымдастырылған іс-әрекетке дайындық	<p>Таңғы жанын. Шуақ шаша Алтын таңда Мөлдір таза ауада Табиғаттың бәрі оялды Оян сен де бар бала Балалар, ертеңгісін көзімізді ашып терезеге қарасақ немі көреміз? Егер күн жарқырап нұрын шашып тұрса қалай қуанамыз? Олай болса, бүгінгі күнге, табиғатқа жылы лебізімізді білдірейік Армысың ардақты аспан ата! Армысың мейірімді жер ана! Армысың шұғылалы алтын күн! Күліп шықты күн бүгін</p>			

	<p>Біз балалар біз әрбір атқан таңымызға келген жана күнге жеткенімізге қуанамыз. Балаларға жандықтарымен бөліседі, жақсы тілектер тілеуді ұйымдастыру.</p> <p>«Ойын дегеніміз не?» тақырыбында әңгімелесу. «ойыншы» деген нені білдіреді ойларын сұрау. Суреттер арқылы түсіндіру.</p> <p>Ерлескен жаспарларды, мәселелерді талқылау, қызығушылықтары бойынша әрекет түрін таңдау, ережелер туралы келісу және т. б. (сөйлеуді дамыту)</p>				
<p>Мектепке дейінгі ұйымның кәсісі бойынша ұйымдастырылатын іс-әрекеттер</p>	<p>Дене тәрбиесі Жалпы дамытушы жаттығулар Қолды кеуденің алдына қою, желкеге қою арқа және кеуде бұлшықеттеріне дрыс ұстауға үйретеді. Иықтарды түзету, оңға-солға жай бұрысу. Екі аяқпен жартылай отырып тұру аяқ бұлшықеттерін нығайту, тепе-теңдікті сақтау қабілетін арттыру. Негізгі қимыл 10 метрге дейін тура бағытта еңбектеу. Кедергілер арасымен еңбектеп өту ептілік пен бағдарлауды дамыту. Өртүрлі биіктіктегі кедергілерден өту арқылы қимылды нақты орындауға үйрену. Қимылды ойын «Кім тез еңбектейді?» белгі бойынша басталып, мәреге дейін еңбектеп жарысу.</p>	<p>Шығармашылық дағды Музыка «Жылдам және баяу музыка» Ұйымдастыру кезеңі Балалар орындарынан тұрып шеңберге жиналады. Амандасу әні орындалады. Музыка тыңдау Жылдам және баяу әуен тыңдау. Иллюстрация: – Жылдам әуен – жүгіріп жүрген бала – Баяу әуен – ұйықтап жатқан бала Балалар музыкаға сәйкес қозғалысты таңдайды. Ән айту Әннің жылдам бөлігін – ойнақы, Баяу бөлігін – созып айту. Музыкалық қозғалыстар Маршпен жүру, қолды айналдыру, баспен оң-солға жеңіл бұрылу.</p>	<p>Шығармашылық дағды Музыка «Жылдам және баяу музыка» Ұйымдастыру кезеңі Балалар орындарынан тұрып шеңберге жиналады. Амандасу әні орындалады. Музыка тыңдау Жылдам және баяу әуен тыңдау. Иллюстрация: – Жылдам әуен – жүгіріп жүрген бала – Баяу әуен – ұйықтап жатқан бала Балалар музыкаға сәйкес қозғалысты таңдайды. Ән айту Әннің жылдам бөлігін – ойнақы, Баяу бөлігін – созып айту. Музыкалық қозғалыстар Маршпен жүру, қолды айналдыру.</p>	<p>Қазақ тілі «Туған өлкем» Тілдік дамытушы орта: Шеңберде отырып туған ауыл, көше, үй туралы әңгімелесу. Әңгімелесушінің сөзін бөлмей, кезекпен сөйлеуді үйрету. Сөйлеудің дыбыстық мәдениеті: Ө, қ дыбыстарын сөз ішінде анық айту: өлке, өзен, қырат, қонақ. Фонематикалық естуді дамыту үшін: – «Ө» дыбысы бар сөзді көтер (алақаныңды көтер) – «Қ» дыбысы бар сөзді бүк Сөздік қор: Жаңа сөздер: <i>өлке, өзен, ауыл, көше, мекен.</i> Шағын жаңылтпаш: Өзен өтіп, өрге шықтым. Грамматикалық құрылым: Болымсыз түр: – «Бұл ауыл емес» – «Мен суды ішпеймін» Байланыстырып сөйлеу: «Менің өлкем» суреттеріне қарап 2–3 сөйлеммен әңгімелеу. Мысалы: <i>«Біздің ауылда өзен бар. Көк</i></p>	

		<p>Ойын шапшаңдықты, күшті және өзіне деген сенімділікті арттырады. Ырғақтық жаттығу «Қол шалалақтаймыз» музыка ырғағымен шалалақтау, қолды жоғары-төмен қозғалту. Ырғақ сезімін, осту қабілетін және қозғалыс үйлесімділігін дамытады. Шынықтыру элементі Ауа ваннасы бөлмеде қысқа уақыт жеңіл кәсіпмен қимылдау. Тыныс алу жаттығулары: терең тыныс алып, бағу шығару.</p>	<p>Аспапта ойнау Асатаяқпен жылдам және бағу ритм соғу. Тәрбиеші үлгі көрсетеді. Қоштасу Қол бұлғау, Физикалық даму Дене тәрбиесі Жалпы дамытушы жаттығулар Қолды кеуденің алдына қою, желкеге қою арқа және кеуде бұлшықеттерінің дұрыс ұстауға үйретеді. Ныктарды түзету, оңға-солға жай бұрылу. Екі аяқпен жартылай отырып тұру аяқ бұлшықеттерін нығайту, тепе-теңдікті сақтау қабілетін арттыру. Негізгі қимыл 10 метрге дейін тура бағытта еңбектеу. Кедергілер арасымен еңбектеп өту ептілік пен бағдарлауды дамыту. Өртүрлі биіктіктегі кедергілерден өту арқылы қимылды нақты орындауға үйрену. Қимылды ойын «Кім тез еңбектейді?» белгі бойынша басталып,</p>	<p>Баспен оң-солға жеңіл бұрылу. Аспапта ойнау Асатаяқпен жылдам және бағу ритм соғу. Тәрбиеші үлгі көрсетеді. Қоштасу Қол бұлғау,</p>	<p><i>тобе биік.»</i> Ойын: «Өлкеге саяхат» Балалар карта-суреттер арқылы өзен, тау, көше, үйді табады. Педагог сұрайды: «Өзен қайда?», балалар көрсетеді. Физикалық дағды Дене тәрбиесі Жалпы дамытушы жаттығулар Екі аяқты айкастырып тұру және отыру қимылды үйлестіріп орындауға үйретеді. Аяқтың ұшымен тұрып созылу бұлшықеттерді созу, дене созылғыштығын арттыру. Қолды жоғары көтеріп жеңіл айналдыру жаттығулары. Негізгі қимыл Гимнастикалық қабырғаға өрмелеу және түсу (1,5 м). Қолдың күшін дамыту, сатыларды ретпен пайдалану. Өрмелеу кезінде тепе-теңдікті сақтау және қауіпсіздікке назар аудару. Қимылды ойын «Күн мен жел» «күн» дегенде балалар жүгіреді, «жел» дегенде еңкейіп, қозғалысты бағулатады. Ойын қимылды, зейінді және жылдам әрекет ету қабілетін дамытады. Спорттық жаттығу</p>
--	--	-------------------------------------------------------------------------------------------------------------------------------------------------------------------------------------------------------------------------------------------------------------------------------------------------------------------------------------------------------------------------------	--------------------------------------------------------------------------------------------------------------------------------------------------------------------------------------------------------------------------------------------------------------------------------------------------------------------------------------------------------------------------------------------------------------------------------------------------------------------------------------------------------------------------------------------------------------------------------------------------------------------------------------------------------------------------------------------------------------------------------------------------------------------------	--------------------------------------------------------------------------------------------------------------------------------------------------------------------------	----------------------------------------------------------------------------------------------------------------------------------------------------------------------------------------------------------------------------------------------------------------------------------------------------------------------------------------------------------------------------------------------------------------------------------------------------------------------------------------------------------------------------------------------------------------------------------------------------------------------------------------------------------------------------------------------------------------------------------------------------------------------------------------------------------------------------------------------------------------------------------------------------------------

			<p>мереге дейін еңбектен жарысу.</p> <p>Ойын шапшаңдықты, күшті және өзіне деген сенімділікті арттырады.</p> <p>Ырғақтық жаттығу «Қол шапалақтаймыз» музыка ырғағымен шапалақтау, қолды жоғары-төмен қозғалту.</p> <p>Ырғақ сезімін, есту қабілетін және қозғалыс үйлесімділігін дамытады.</p> <p>Шынықтыру элементі Ауа ваннасы бөлмеде қысқа уақыт жеңіл киіммен қимылдау.</p> <p>Тыныс алу жаттығулары: терең тыныс алып, бағу шығару.</p> <p>Дидактикалық ойын «Көлеңкесін тап»</p>		<p>Шамамен жұптасып сырғанау. Бірін-бірі итеріп жылжыту, серіктеспен әрекеттесу дағдыларын қалыптастыру.</p> <p>Салауатты өмір салты «Денсаулық зор байлық» тақырыбындағы шағын түсіндіру.</p> <p>Дұрыс тамақтану, қозғалыс, тазалық және таза ауада серуендеудің маңызы туралы айту.</p> <p>Инабаттылық тәрбие</p>
«Құлын, қозы, лақ Мақсат-міндеттері: Балалардың таңдауы бойынша құлын қозы лақтың суретін салдырту. (сурет салу)	«Ойын» Мақсат-міндеттері: ойын түрлері туралы айту. Үйде қандай ойындар ойнағанын айтып балалармен бірге ойнау. «Аққу ұшты», «Қуыр қуыр қуырмаш» ойындарын ойнату. (көркем әдебиет)	«Спорт алаңшасы» Мақсат-міндеттері: Шығармашылық қиялды дамыту Топтағы бар заттарды пайдаланып, спорт алаңшасын жасау. (құрастыру)	«Спорттық ойын» Мақсат-міндеттері: Сурет бойынша спорттық ойындар түрлері ренгіме, бойынша құрастыруды дамыту. Диалогтік сөйлеуді жетілдіру, ренгімеге	«Ша-ша-ша Ойын сауық тамаша.» Мақсат-міндеттері: ойын артикуляцияны дамытатын жаттығуды орындату. үлгі Асық ойыны туралы айтып түсіндіру. Мен тәртіпті баламын, Мен кішкентай баламын, Айтқан тілді аламын	

		Танымдық, эксперименталдық іс-әрекет «Smart bala» жобасы «Мен – зерттеушімін» - инертталқыштыққа алғашқы калам		Баулу (көркем әдебиет және сөйлеуді дамыту)	Апам нанға кеткенде, Үйде ойнап каламын. Шкафтарды шашпаймын, Кітаптарды шашпаймын, Кубиктерден үй жасап Қызық ойын бастаймын. Ө. Тұрманжанов Тақпағын жаттату (қоршаған ортамен танысу) (көркем әдебиет)
2-ші таптың иі	Балаларды үстел басында дұрыс отыру, үстелге қойылған ыдыстар мен заттарды таныстыруды жалғастыру балаларға табиғи ресурстардың ыңғайлы екенін түсіндіру, суды, жарықты, үнемдеуге үйрету. Мадания-гигиеналық дағдылар, өзіне-өзі қызмет ету, кезекшілердің еңбек іреті, «Үнемді тұтыну» Адал азамат біртұтас тәрбие бағдарламасы				
Серуенге дайындық	Серуендеуде балалардың табиғатқа деген сүйіспеншіліктерін арттыру, еңбекке баулу, таза ауадағы ойындар арқылы белсенділіктерін күшейту. Балаларды ретімен (ауа-райы жағдайына байланысты), дұрыс киінуін бақылау. Киім шкафтарын таза ұстау және жинауды қалыптастыру. Достарының киінуіне көмектесуге тәрбиелеу (сөйлеуді дамыту, өзіне-өзі қызмет ету дағдылары, ірі және ұсақ моториканы дамыту).				
Серуен	Бақылау. Мақсаты: Балабақша ауласындағы құстарға бақылау жасау. Жем берізу. (қоршаған ортамен танысу) Қимылды ойын «Шымшақтар мен мысық» Қардан ойын алаңын құрыстыру.	Дидактикалық ойын «Суреттеріне карап, қалай дыбыстайды анықта» жануарларлардың суреттеріне карап дыбыстарды атайды. Дауысты, дауыссыз дыбыстарды дұрыс айту дағдыларын бекіту, ызың және үнді (р, л) дыбыстарды анық айтуға жаттықтыру. (сөйлеуді дамыту)	Жаяу жүргіншілерге арналған ережелер, «Жаяу жүргінші өткелі», «Қоғамдық көлік аялдамасы» жол белгілері туралы ұғымдарын кеңейту. Көлік пен жаяу жүргіншілерге болып ойнату. (қоршаған ортамен танысу)	Қазақстандағы қалалар мен ауылдардың атаулары, олардың көрікті жерлері туралы түсініктерді қалыптастыру. Қыс мезгіліндегі табиғаттың өсемдігін суреттер арқылы көрсету. (қоршаған ортамен танысу)	Бүгінгі ауа райы туралы екеу ара әңгімелесуді ұйымдастыру. Диалогке қатысушы үшін түсінікті сұрақтар қоюға үйрету. (сөйлеуді дамыту) Ұлттық ойын «Орамал тастамақ» Спорттық жаттығулар: Шанамен сырғанау: төбешіктен сырғанау; бір-бірін сырғанату, шанамен төбешікке көтерілу, төбешіктен түскенде тежеу. Мұз

	(қарапайым)	Зерттеу. Мақсаты: Балабақша ауласындағы қарды зерттеу. Сөйлеуде сын есімдерді қолданып, салыстыру нәтижелерін атауды жетілдіру (ұзындығы, ені, биіктігі, қалыңдығы бойынша т.с.). (математика негіздері) Қимылды ойын «Үшты үшты»	Ұлттық ойын «Хангалапай» Қарда ойын құралдарының суретін салу. (сурет салу)	Қимылды ойын «Шымшықтар мен мысық»	жолмен өз бетінше сырғанау
Керуеннен оралу	Топқа оралу кезінде жылдам қатарға тұруды дағдыландыру. Асықпай бір-бірін итермей жүруді үйрету. Топта кнетін аяқ киімдерін өз бетінше ауыстырып, киюін қалыптастыру. Жұмбақтар шешу, өлеңдер, әндер жаңылтпаштар, санамақтар және т.б. жазу (көркем әрекет, дербес ойын әрекеті).				
Түскі ас	Түскі ас алдында гигиеналық шараларды орындау : қолды дұрыс жуу, өз орамалының орнын білу, қолды дұрыс сүрту, орамалды білу барысында көркем сөз қолдану. Кемекшілердің жұмысы (асхана құралдарын, майлықтарды үстелге қою) Тамақтану (өз орнын білу, дұрыс отыру, асхана құралдарын дұрыс ұстай білу, ұқыпты тамақтану , сөйлеспеу, алғыс айту) (мәдени-гигиеналық дағдылар, өзіне-өзі қызмет ету, еңбек әрекеті)				
Күнделігі ұйқы	Тамақтан соң ауыздарын сумен шаюды қалыптастыру. Киім түймелерін, сырмаларын өздігінше ағыту. Киімдерін ұқыпты орындыққа іліп (немесе арнайы сөреге) қоюды үйрету. Өз төсек орнын тауып жатуды үйрету. (өзіне-өзі қызмет ету дағдылары, ірі және ұсақ моториканы дамыту) Балалардың тыныш ұйықтауы үшін жайы баяу музыка тыңдату. «Күй күмбірі» - музыканы эмоционалды көңіл-күймен қабылдау, ұлттық мәдениетті түсінуге, құрметтеуге, қызығушылығын арттыру. Қазақ халық ертегілерін оқып беру (көркем әрекет)				

<p>Біртүрлі және ықпалды өмір сүру, келісімдерін шарттарын</p>	<p>Желілік тәбиғаттық алыс-алу үшін түрлі жолдармен жетілдіріледі. Қолдануға ыңғайлы, жеңіл киіммен жетілдірілген бөлмеде дене жаттығуларын орындау. Тыныс алу жолдарын шығару.</p> <p>Ең орындарында отырып керілу, тыныстау жаттығуларын жасау. Ригалық әдіс бойынша сауықтыру. (дене жаттығулар мен белсенділігі)</p> <p>Киімдерін реттілікпен өздігінен киіну. Түймелерін қадау, сырмаларын сыру, аяқ киімдерін дұрыс киюді үйрету. Қыз балалардың киімдерін тәртіпке келтіру. (өзіне-өзі қызмет ету дағдылары, ірі және ұсақ моториканы дамыту)</p> <p>Қолдарын жуу, құрғатып сүрту, сүлгіні өз орнына іліп қоюды үйрету. (мәдени-гигиеналық дағдылар).</p>				
<p>Бөксін өмір</p>	<p>Кемекшілердің жұмысы (асхана құралдарын, майлықтарды үстелге қою, соңынан жинау)</p> <p>Тамақ және ұқыпты тамақтану. Тамақтану мәдениетін қалыптастыру. Асты тауысып жеуге үйрету.</p> <p>«Суды үнемді тұтыну» - табиғи ресурстарға ұқыпты қарауды қалыптастыру (мәдени-гигиеналық дағдылар, өзіне-өзі қызмет ету, еңбек әрекеті)</p>				
<p>Балалардың дербес әрекеті</p>	<p>Дербес шығармашылық әрекеттер. Ерекшелік қолдану дағдыларын шығармашылық әрекетте мультипликациядағы ойыншықтарды мүсіндеу, пайдалануды жетілдіру (мүсіндеу, жапсыру)</p> <p>Дидактикалық ойын «Гажайып сандық» Сандықтан түрлі геометриялық пішіндерді бір бірден алып, көруіне танысу</p>	<p>Қағаздың бұрыштарын және қырларын біріктіру, желімдеу, бөлшектерді өзара желімдеп, композиция құрастыруды үйрету. Ойын құралдарын құрастыру (құрастыру)</p> <p>Айналамыздағы қоршаған заттармен, ойыншықтар – адамдардың еңбегімен жасалғаны туралы түсінік беру, оған ұқыпты қарауға баулу. Қоршаған ортамен (көруіне танысу)</p>	<p>Біздің балбақшадағы ойын алаңы. Ұжымдық жұмыс. Максат-міндеттері: Сюжеттік композициялар құруды, ұжымдық жұмыстарды орындауда міндеттемелерді өзара бөлісуді жетілдіру. (мүсіндеу)</p> <p>Шығармашылық әрекет. Қайшыны дұрыс ұстауды және пайдалануды білуді қалыптастыру. Түзу сызық бойымен алдымен қысқа, кейін</p>	<p>Жапсыру мен шығармашылық әрекетке қызығушылықты, шығармашылық қабілетті, қиялды дамыту. Спорттық ойын құралдарын жинап спортшының қасына жапсыру. (жапсыру)</p> <p>Балалардың қалауы бойынша спорттық ойын құралдарының суретін салу немесе ермексаздан жасау (сурет салу, мүсіндеу)</p>	<p>Апта бойы жасалған жұмыстардың ішінен ұнағанын қайталап жасауға мүмкіндік беру. (сурет салу, жапсыру, мүсіндеу)</p> <p>Ойын. Бір қатарға балаларды тұрғызып, қалған балаларға тапсырма бердірту. Тапсырма бойынша айтылған бағытта қозғалу (алға-артқа, оңға-солға, жоғары-төмен), заттарды жұппен қою арқылы оларды санамай-ақ салыстыру негізінде тең немесе тең еместігін анықтай білуді (математика негіздері)</p>

	және сыппа есту арқылы жеттеу жасуын ұйымдастыру (математика негіздері)		ұзын жолақтарды жинады үйрету. (жапсыру).		
Балалармен жекпе-жек жұмыс	Нұрәлиа Ислам Алджанұлы таныс ойындарды ұйымдастыруда бағамшылық, дербестік танытуын дамыту	Тілеуберді Айдын өз ойын жай және жайытма сөйлемдермен жеткізе білуін дағдыландыру.	Елшат Бакбол шаманы салыстыруда үстіне және қасына қою тәсілдерін қолдануды қалыптастыру	тыңдалған музыкадан алған әсерлерімен бөлісе білуін үйрету	Жәнібекұлы Бекарыс ойын ашық айтып, өзінің пікірін білдіріп, өзімен санасқанды, өзін құрметтегенді ұнатауын дамыту
Көзге кө	Балаларды үстел басында дұрыс отыру балаларға табиғи ресурстардың шектеулі екенін түсіндіру, суды, жарықты, үнемдеуге үйрету. Мәдени-этикеттік дағдылар, өзіне-өзі қызмет ету, кезекшілердің еңбек әрекеті, «Үнемді тұтыну» Адал азамат біртұтас тәрбие бағдарламасы Астық тағамды ұрсап, абайлап жеу. Қасықты, шыншымды дұрыс ұстау, ас құралдарын ауызға салмай ойнамау. Тамақты отырып, асықпай жеу. Тамақтану кезінде сөйлеспей, тамақты шашпау. Ас ішіп болған соң ас құралдарын үстелдің шетіне қоя, ауызды майлықпен сүрту.				
Серуенге дайындық	Кімдерін реттілік сақтап дұрыс кінуге үйрету. Достарына көмектесу. Қатармен жұптасып жүруді, қатарды бұзбауды үйрету. Таза ауада қандай ойындар ойнайтынын балалармен жоспарлау. (сөйлеуді дамыту, өзіне-өзі қызмет ету дағдылары, ірі және ұсақ моториканы дамыту). Жағымсыз қылықтары үшін ұятты сезіне білуге, ренжіткені үшін құрдасынан кешірім сұрауға баулу.				
Серуен	Ұнататын әнін дауыстап және төмен дауыспен айту (музыка) Еркін ойындар	Дербес ойындар Ұлттық ойын «Сақина жасыру.»	Ұнататын әнін дауыстап және төмен дауыспен орындау (музыка) Еркін ойындар	Еркін ойындар естемше ойынын ойнату	Ұлттық ойын «Ханталапай» Балалардың бастамасымен ойындар

Сараланған аралық	Топта аралық кезінде жылдам қатарға тұруды дағдыландыру. Асықпай бір-бірін итермей жүруді үйрету. Топта киетін аяқ киімдерін өз бетінше ауыстырып, киюін қалыптастыру. Жұмбақтар шешу, өлеңдер, әндер жаңылтпаштар, санамақтар және т.б. жаттау (көркем әрекет, әрбір ойын әрекеті).				
Балалардың әрбір іс-арияеті (ақпараттық, ұлттық, саяси-экономикалық, ұлттық ұстаздық және басқа ойындары, байланыс іс-арияеті, өмірлік және т.б.)	Балалардың ар-түрлі іс-арияеттері жүзеге асырылады (ойын, қозғалыс, танымдық, шығармашылық, зерттеу, эксперименттік, еңбек, әрбір)				
Балалардың үйге жайғуы	«Өңіреті 15 минут» - балалардың ересектермен емін-еркін қарым-қатынас жасау Балаларды жылы киіндіру туралы кеңес беру. Апта бойы бала не үйренгені жайлы сұхбат, әңгімелесу.				
Уақыты.					

«Таймер»: Бәкір Захарова Н.Н

«Ортеке» ересектер тәрбиешілері:

Дуанбаева Дуанбаева Ж.Е.
Сессия Сессия .Б

Тәрбиелеу - білім беру процесінің циклограммасы
Ақпан айы 2025 жыл 2 апта

Күн тәртібінің кезеңдері	Дүйсенбі 10.02.2025	Сейсенбі 11.02.2025	Сәрсенбі 12.02.2025	Бейсенбі 13.02.2025	Жұма 14.02.2025
Балаларды қабылдау	Балаларды көңілді көңіл-күй, әсем әуенмен қарсы алу.Баладан бақшаға келгенше не көргенін, қандай көңіл күймен келгенін, сыртта ауа райымен қандай болып тұрғанын сұрау, баланың жеке пікірін білдіруге тарту (сөйлеуді дамыту). «Апта дайексіндері» Өнерінің қолы алтын				
Ата-аналармен немесе баланың басқа ағалы-кеңелерімен, аяқталу, әңгімелесу	Баланы дамыту мен тәрбиелеу мәселелері бойынша әңгімелесу, кеңес беру, логопед, психолог мамандардың кеңесіне жүгіну кестелерін еске салу.				
Балалардың дербес әрекеті (білу қимылды, үстел үсті ойындары, бейнелеу іс- әрекеті, ақпаратты қарау және басқалар)	Қазақстан Республикасының Әнұранын орындау Топта балалармен шағын ойын орталықтарында еркін ойындарды ұйымдастыру, үстел үсті ойындары. (сөйлеуді дамыту) Дидактикалық ойын: «Құстарды тап, сана», «Айырмашылығын тап», «Орын тап» Табият бұрышындағы өсімдіктер, оларға күтім жасау (топырағын қопсыту, суару, жапырақтардың шаңын сүрту) туралы түсінікті дамыту. (бөлме жануарларына күтім жасау) Балалармен жеке жұмыс.				
	«Техника құрадары» Мақсат-міндеттері: олардың суретінің бір бөлігін көрсетіп қандай зат екенін табу. Оларды санау. Сипаттау, не үшін қолданылаты туралы ақпарат беру. Сан өсімдерді ретімен	Дидактикалық ойын «карточканың қай бөлігінде орналасқан» заттар парақшаның әр бөлігінде орналасады. Кеністік бағыттарын өзіне қатысты анықтау, берілген бағытта қозғалуды (алға-артқа, оңға-	Ойын шарты: бір жануарды өзіне қатысты орналасуын сөздермен белгілету. (мысалы: менің алдымда үстел, сол жағымда орындық тұр). (математика негіздері) Өнер орталығында сурет салу, суретті	Қоршаған ортаның әсемдігіне қызығушылықты дамыту. Мақсат-міндеттері: Терезеге қарап қыс бейнесін дәстүрден тыс әдіспен салдырту. (сурет салу) Құрастыру	«Менің әңгімем» Мақсат-міндеттері:Балаларды әңгіме айтуға үйрету: шығармалардың, ертегілердің қызықты үзінділерін қайталап айтуға. Ұсынылған сюжеттер бойынша қойылымдарды

	<p>итіпте, жекеше және көпше түрде қолдана білуге үйрету (сөйлеуді дамыту)</p>	<p>солға, жоғары-төмен), заттарды оң қолмен солдан оңға қарай орналастыру, заттардың өзіне қатысты орналасуын сөздермен белгілеуді дамыту (менің алдымда үстел, сол жағымда орындық тұр). (математика негіздері)</p>	<p>кітапшаларды бояу</p>	<p>материалдарымен құрастыру ойындары, кітаптардан жануарлардың суреттерін қарау.</p>	<p>сахналауға үйрету. (сөйлеуді дамыту)</p>
<p>Тренингтік жаттығу</p>	<p>Ақпан айына арналған таңертеңгі жаттығуларды орындату (Жалпы дамытушы жаттығулар, қимыл белсенділігі, ойын әрекеті).</p>				
<p>Таңғы ас</p>	<p>Таңғы ас алдында қолдарын сумен сабындап жуу мәдениетін жетелдіру, тамақтану мәдениетін қалыптастыру. Өз орнын тауып отыру. Таза және ұқыпты тамақтануды, қасықты дұрыс ұстауды, тамақтанған кезінде ауызын жауып отырып, асықпай әбден шайнауды үйрету. Тамақтанып болғаннан кейін алғыс айту, ас қайыру. «Суды үнемді тұтыну» - табиғи ресурстарға ұқыпты қарауды қалыптастыру (мадени-гигиеналық дағдылар, өзіне-өзі қызмет ету, кезекшілердің еңбек әрекеті)</p>				
<p>Ұйымдастырылған іс-әрекетке Дайындық</p>	<p>Таңғы жинал. Балалардың жаңалықтарымен бөлісуін, жақсы тілектер тілеуін ұйымдастыру. «Техника туралы біз не білеміз?» тақырыбында әңгімелесу. Бірлескен жоспарларды, мәселелерді талқылау, қызығушылықтары бойынша әрекет түрін таңдау, ережелер туралы келісу және т. б. (сөйлеуді дамыту)</p>				
<p>Мектепте дейінгі ұйымның кестесі бойынша ұйымдастырылған іс-әрекеттер</p>		<p>Дене тәрбиесі Жалпы дамытушы жаттығулар Қолды кеуденің алдына қою, желкеге қою арқа және кеуде бұлшықеттерін дұрыс</p>	<p>Шығармашылық дағды Музыка «Жылдам және баяу музыка» Ұйымдастыру кезеңі Балалар орындарынан тұрып шеңберге жиналады.</p>	<p>Шығармашылық дағды Музыка «Жылдам және баяу музыка» Ұйымдастыру кезеңі Балалар орындарынан тұрып шеңберге</p>	<p>Қазақ тілі «Туған өлкем» Тілдік дамытушы орта: Шеңберде отырып туған ауыл, көше, үй туралы әңгімелесу. Әңгімелесушінің сөзін бөлмей, кезекпен</p>

	<p>ұстауға үйретеді. Нықтарды түзету, оңта-солға жай бұрылу. Екі аяқпен жартылай отырып тұру аяқ бұлшықеттерін нығайту, тепе-теңдікті сақтау қабілетін арттыру. Негізгі қимыл 10 метрге дейін тура бағытта еңбектеу. Келдергілер арасымен еңбектеп өту ептілік пен бағдарлауды дамыту. Өртүрлі биіктіктегі келдергілерден өту арқылы қимылды нақты орындауға үйрену. Қимылды ойын «Кім тез еңбектейді?» белгі бойынша басталып, мәреге дейін еңбектеп жарысу. Ойын шапшаңдықты, күшті және өзіне деген сенімділікті арттырады. Ырғактық жаттығу «Қол шапалақтаймыз» музыка ырғағымен шапалақтау, қолды жоғары-төмен қозғалту. Ырғак сезімін, есту қабілетін және қозғалыс үйлесімділігін дамытады.</p>	<p>Амандасу әні орындалады. Музыка тыңдау Жылдам және баяу әуен тыңдау. Иллюстрация: – Жылдам әуен – жүгіріп жүрген бала – Баяу әуен – ұйықтап жатқан бала Балалар музыкаға сәйкес қозғалысты таңдайды. Ән айту Әннің жылдам бөлігін – ойнақы, Баяу бөлігін – созып айту. Музыкалық қозғалыстар Маршпен жүру, қолды айналдыру, баспен оң-солға жеңіл бұрылу. Аспапта ойнау Асатаяқпен жылдам және баяу ритм соғу. Тәрбиеші үлгі көрсетеді. Қоштасу Қол бұлғау, Физикалық даму Дене тәрбиесі Жалпы дамытушы жаттығулар Қолды кеуденің алдына қою, жекеге қою арқа және кеуде бұлшықеттерін дұрыс ұстауға үйретеді.</p>	<p>жиналады. Амандасу әні орындалады. Музыка тыңдау Жылдам және баяу әуен тыңдау. Иллюстрация: – Жылдам әуен – жүгіріп жүрген бала – Баяу әуен – ұйықтап жатқан бала Балалар музыкаға сәйкес қозғалысты таңдайды. Ән айту Әннің жылдам бөлігін – ойнақы, Баяу бөлігін – созып айту. Музыкалық қозғалыстар Маршпен жүру, қолды айналдыру, баспен оң-солға жеңіл бұрылу. Аспапта ойнау Асатаяқпен жылдам және баяу ритм соғу. Тәрбиеші үлгі көрсетеді. Қоштасу Қол бұлғау,</p>	<p>сөйлеуді үйрету. Сөйлеудің дыбыстық мәдениеті: Ө. қ дыбыстарын сөз ішінде анық айту: өлке, өзен, қырат, қонақ. Фонематикалық естуді дамыту үшін: – «Ө» дыбысы бар сөзді көтер (алақаныңды көтер) – «Қ» дыбысы бар сөзді бүк Сөздік қор: Жаңа сөздер: <i>өлке, өзен, ауыл, қонақ, мекен.</i> Шағын жанытпаш: Өзен өтіп, өрге шықтым. Грамматикалық құрылым: Болымсыз түр: – «Бұл ауыл емес» – «Мен суды ішпеймін» Байланыстырып сөйлеу: «Менің өлкем» суреттеріне қарап 2–3 сөйлеммен әңгімелеу. Мысалы: <i>«Біздің ауылда өзен бар. Қолғабыңды ал!»</i> Ойын: «Өлкеге саяхат» Балалар карта-суреттер арқылы өзен, тау, көше, үйді табады. Педагог сұрайды: «Өзен қайда?», балалар көрсетеді. Физикалық дағды Дене тәрбиесі Жалпы дамытушы</p>
--	------------------------------------------------------------------------------------------------------------------------------------------------------------------------------------------------------------------------------------------------------------------------------------------------------------------------------------------------------------------------------------------------------------------------------------------------------------------------------------------------------------------------------------------------------------------------------------------------------------------------------------------------------------------------------------------------------------------------------------------------	----------------------------------------------------------------------------------------------------------------------------------------------------------------------------------------------------------------------------------------------------------------------------------------------------------------------------------------------------------------------------------------------------------------------------------------------------------------------------------------------------------------------------------------------------------------------------------------------------------------------------------------------------------------------------------------------------------------------------------------------------------------	---------------------------------------------------------------------------------------------------------------------------------------------------------------------------------------------------------------------------------------------------------------------------------------------------------------------------------------------------------------------------------------------------------------------------------------------------------------------------------------------------------------------------------------------------------------------------------	-----------------------------------------------------------------------------------------------------------------------------------------------------------------------------------------------------------------------------------------------------------------------------------------------------------------------------------------------------------------------------------------------------------------------------------------------------------------------------------------------------------------------------------------------------------------------------------------------------------------------------------------------------------------------------------------------------------------------------------------------------------------------------------------------------------------------------------------------------------------------------------------------------

		<p>Шынықтыру элементі Ауа ваннасы белдемде қысқа уақыт жөніт киімімен ойнайды.</p> <p>Тақымы ауа жаттығулары: төмен тақымы алып, бау шығару.</p>	<p>Балаларды түзету, оңталақтау және бауырлар.</p> <p>Екі аяқпен жұртпен отыратын түрлік.</p> <p>Бұлшықшыттарыны нығайту, төмен-төмендігі есіну қабілетін арттыру.</p> <p>Негізгі сұрылым 10 метрге дейін тұра бағытта есіну.</p> <p>Колларды арқасымен есіну ету етілігі мен бағытталуы дымалу.</p> <p>Әртүрлі бөлшектегі колларды арқасымен ету арқылы қызықты нығайту арықшытына үйрену.</p> <p>Қызықты ойын «Қыс төзімділігі» белгі бойынша басталып, көрсете дейін есіну ету жәрмеңке.</p> <p>Ойын шарттарында, күшті және өліне деген сенімділікті арттырады.</p> <p>Ырғақтық жаттығу «Қыс шарттарында» мұсылма ырғағымен шартталып, қолды жоғары-төмен қозғалту.</p> <p>Ырғақ сезімін, есту қабілетін және қозғалыс үйлесімділігін дымалады.</p> <p>Шынықтыру элементі Ауа ваннасы белдемде қысқа уақыт жөніт киімімен</p>	<p>жаттығулар</p> <p>Екі аяқпен айналыстырып тұру және отырау қызықты үйлесімді арықшытына үйрену.</p> <p>Аяқпен ұшымен тұрып есіну бұлшықшыттары есіну, дене арықшытына арттыру.</p> <p>Қолды жоғары көтеріп жөніт айналыстырып жаттығулары.</p> <p>Негізгі қызықты Гимнастикалық қызықты ермеңке және тұсу (1,5 м).</p> <p>Қолды күшпен дымалу, есінулерімен ретпен шартталып.</p> <p>Өрмеңке жөніт төмен-төмендігі есіну және күштілігіне көзің ашылу.</p> <p>Қызықты ойын «Қыс мен жөніт» «күн» дегенде балалар жүгіреді, «жөніт» дегенде есіну, қозғалыс башталып.</p> <p>Ойын қызықты жөніт және жылдам әрекет ету қабілетін дымалады.</p> <p>Спорттық жаттығу Шамамен жұптасып сырғанау.</p>
--	--	--------------------------------------------------------------------------------------------------------------------------------------------------------------------	-------------------------------------------------------------------------------------------------------------------------------------------------------------------------------------------------------------------------------------------------------------------------------------------------------------------------------------------------------------------------------------------------------------------------------------------------------------------------------------------------------------------------------------------------------------------------------------------------------------------------------------------------------------------------------------------------------------------------------------------------------------------------------------------------------------------------------------------------------------------------------	-----------------------------------------------------------------------------------------------------------------------------------------------------------------------------------------------------------------------------------------------------------------------------------------------------------------------------------------------------------------------------------------------------------------------------------------------------------------------------------------------------------------------------------------------------------------------------------------------------------------------------------------------------------------------------------------------------------------

			<p>жымсаду.</p> <p>Тыныс алу жаттыгулары: терең тыныс алып, багу шыгару.</p> <p>Дидактикалык ойын «Көзөңкөсін тап»</p>		<p>Бірін-бірі итеріп жылжыту, серіктеспен эрекеттесу дагдыларын калыптастыру.</p> <p>Салауатты өмір салты «Денсаулык зор байлык» тақырыбындагы шагын түсіндіру.</p> <p>Дұрыс тамактану, қозғалыс, тазалық және таза ауада серуендеудің маңызы туралы айту.</p> <p>Инабаттылык тәрбие</p>
	<p>«Әр түрлі заттарды таратып беру, оларды өң қолмен солдан оңға қарай орналастыруды дамыту.</p> <p>Ойын «қай қолымда тап»</p> <p>(математика негіздері)</p>	<p>«Бір атаның ұрпағы» әңгімесін оқып беру.</p> <p>Максат-міндеттері: Балаларға қардың суға және мұзға буга айналатынын айтып түсіндіру.</p> <p>Тонданытқышқа салып мұз жасап зерттеу.</p> <p>(көркем әдебиет және қоршаған ортамен танысу)</p>	<p>«Ас бөлмесіндегі техника құралдарымен таныстыру.</p> <p>Максат-міндеттері: Қамырдан күлшелер жасау, асханаға беру пеште пісірген соң балаларға жеуге беру.</p> <p>(қоршаған ортамен танысу, мүсіндеу)</p> <p>Күлшелері піскенше балаларды табиғи материалдардан түрлі заттар даярлауға баулу</p> <p>(құрастыру)</p>	<p>«Тазалықты сақтайтын техника құралдар» тақырыбында әңгімелесу.</p> <p>Максат-міндеттері: Шансорғыш, кір жуғыш, ыдыс жуғыш, киім үтіктейтін шкаф жөнінде ақпарат беру.</p> <p>Зат есімдерді жекеше және көпше түрде қолдануды дамыту.</p> <p>(сөйлеуді дамыту)</p>	<p>«Телефон, компьютер, теледидар»</p> <p>Максат-міндеттері: олардың қолданылуы және оларды пайдаланудың кейбір қарапайым ережелері туралы білуін қарастыру.</p> <p>(қоршаған ортамен танысу)</p>
2-ші тапқы ж	<p>Балаларды үстел басында дұрыс отыру, үстелге қойылған ыдыстар мен заттарды таныстыруды жалғастыру балаларға табиғи ресурстардың шектеулі екенін түсіндіру, суды, жарықты, үнемдеуге үйрету. Мәдени-гигиеналық дағдылар, өзіне-өзі қызмет ету, жетекшілерінің еңбек эрекеті, «Үнемді тұтыну» Адал азамат біртұтас тәрбие бағдарламасы</p>				

Серуенге дайындық	Балалардың дербес қызыл белсенділігі үшін жағдай жасау, ойын құрал-жабдықтады дұрыс пайдалану туралы әңгімелесу. Серуенге қызығушылық туғызу. Балалардың өз-өзіне қызмет ету дағдыларын қалыптастыру. Киім шкафтарын таза ұстау және жинауды қалыптастыру. Достарына көмектесу дағдаларын жетілдіру. (сөйлеуді дамыту, өзіне-өзі қызмет ету дағдылары, ірі және ұсақ моториканы дамыту).				
Серуен	Бақылау. Мақсаты: алабақша ауласындағы ағаштарды бақылау, желдің әсерін сезіну. Әрмен әр түрлі құрылымдар құрастыру. (құрастыру, қоршаған ортамен танысу) Қимылды ойын «Мысық пен тышқан»	Қарда таяқпен өзі қалаған заттың суретін салдырту. (жапсыру, сурет салу) Қимылды ойын «Кішкентай маймылдар» Ұнататын әнін дауыстап және төмен дауыспен орындату (музыка)	«Қауіпсіздік ережелері» Өз өмірінің қауіпсіздігінің қарапайым дағдыларын меңгеру (электрқұралдарынан сақ болу, өз бетінше от жақпау, сіріңкемен ойнамау, терезенің алдына шықпау, баспалдаққа көтерілгенде және түскенде таяныштан ұстау). (қоршаған ортамен танысу, сөйлеуді дамыту) Қимылды ойын «Шымшықтар мен мысық»	Зерттеу. Мақсаты: Балабақша ауласында кездесетін ағаштарды табу (көркем әдебиет) сальстырып атау дағдысын дамыту (математика негіздері) Дидактикалық ойын «Дауысынан таны» орман жануарлар мен құстардың дауыстарын таны, атауды пысықтау. Желді бақылау. Ауа райының өзгеруі туралы айтқызу. (қоршаған ортамен танысу) Ұлттық ойын «Асық»	Мен өскенде қандай техника ойлап табамын тақырыбында әңгімелесу. (көркем әдебиет) Балабақша ауласында ұшып жүрген құстарды санау. (математика негіздері) Қимылды ойын «Мекен мен балапандар»
Серуеннен оралу	Топқа оралу кезінде жылдам қатарға тұруды дағдыландыру. Асықпай бір-бірін итермей жүруді үйрету. Топта киетін аяқ киімдерін өз бетінше ауыстырып, киюін қалыптастыру.				


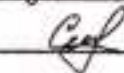
Түскі ас	Түскі ас алдында гигиеналық шараларды орындау : қолды дұрыс жуу, өз орамалының орнын білу, қолды дұрыс сүрту, орамалды ілу сәттерінде көркем сөз қолдану, мысалы «Сылдырлайды мөлдір су, мөлдір суға қолыңды жу»(сөйлеуді дамыту).Кезекшілердің жұмысы (асхана құралдарын, майлықтарды үстелге қою) Тамақтану дағдыларын пысықтау. Өз орнын білу, дұрыс отыру, асхана құралдарын дұрыс ұстай білу, ұқыпты тамақтану , сөйлеспеу, алғыс айтуды үйрету. «Бата беру», «Ас қайтару» дәстүрлерін үйрету. (мәдени-гигиеналық дағдылар, өзіне-өзі қызмет ету, еңбек әрекеті)				
Күндізгі ұйқы	Тамақтан соң ауылдарын сумен шаюды қалыптастыру. Киім түймелерін, сырмаларын өздігінше ағыту. Киімдерін ұқыпты орындыққа іліп (немесе арнайы сөреге) қоюды үйрету. Өз төсек орнын тауып жатуды үйрету. (өзіне-өзі қызмет ету дағдылары, ірі және ұсақ моториканы дамыту) Балалардың тыныш ұйықтауы үшін жайы баяу музыка тыңдау. Ертегілер мен әңгімелер оқып беру (көркем әрекет) «Күй күмбірі» - ұлттық мәдениетке қызығушылықты арттыру.				
Біртіндеп ұйқыдан ояну, сауықтыру шаралары	Өзі орындарында отырып керілу, тыныстау жаттығуларын жасату. Ригалық әдіс бойынша сауықтыру. (дәніс жаттығулар мен белсенділігі) Киімдерін реттілікпен өздігінен киіну. Түймелерін қалау, сырмаларын сыру, аяқ киімдерін дұрыс киюді үйрету. Қыз балалардың шаштарын тарауға үйрету. (өзіне-өзі қызмет ету дағдылары, ірі және ұсақ моториканы дамыту) Қолдарын жуу, құрғатып сүрту, сүлгіні өз орнына іліп қоюды үйрету. (мәдени-гигиеналық дағдылар).				
Бөсін ас	Кезекшілердің жұмысы (асхана құралдарын, майлықтарды үстелге қою, сонынан жинау) Балалардың мәдени-гигиеналық дағдыларын дамыту, тамақтану мәдениетін қалыптастыру. Үлкендер еңбегін бағалауға үйрету. (мәдени-гигиеналық дағдылар, өзіне-өзі қызмет ету, еңбек әрекеті)				
Балалардың дербес әрекеті	«Кәуіпсіздік ережелері» Максат-міндеттері: Ұялы телефон жайлы апарат беру. Кәуіпсіздік ережелерін түсіндіру. Орталықтарға бөлініп балалардың дербес таңдауы бойынша шығармашылық	«Көлік басқарушысы» Максат-міндеттері: Әртүрлі көлік құралдары мен оларды басқаратын адамдар туралы білімдерін техника құралы екенін түсіндіру. (қоршаған ортамен танысу)	Сурет салуда әртүрлі түстерді қолдануға, көп түске назар аударуға қабілетін дамыту. Еркін басқаратын адамдар туралы білімдерін тақырыпта сурет жетілдіру. Көліктесалдырту (сурет салу) Кітаптарды қарату,	«Күй күмбірі» - шығармашылық дағдыларды қалыптастыру қабылдау барысында күй қою. Балалардың қалауы бойынша әрекет түрлерін таңдату. Құрастыру	Балалар екі орталыққа бөлініп, бірі құрастыру материалдарымен Робот құрастыруына жағдай жасау. (құрастыру) екіншісі мүсіндеуде қысу, тарту, басу әдістерін қолдануды жетілдіріп робот мүсінін жасатуды үйрету. (мүсіндеу)

	<p>жұмыстар жасау. Үялы телефонды бейнелеу, заттарды қағаз бетінде ерналастыру дін дыбырын қалыптастыру (жапсыру) Телефон бейнесін салу. Мақсат-міндеттері: Түстерді дұрыс таңдау дін дыбысын жетілдіру. (сурет салу)</p> <p>Ермексаздан телефонды мүсіндеу. (мүсіндеу)</p>	<p>Ермексаздан қалаған техника құралының мүсінін жасау. (мүсіндеу)</p>	<p>балалардың сұранысы бойынша ертегілер оқып беру. (көркем әдебиет)</p>	<p>құралдарымен ормандар, жануарларды құрастырту. Ермексаз және түрлі түсті қағаздармен шығармашылық жұмыстарды орындату. (құрастыру, мүсіндеу, жапсыру)</p>	
Балалармен жекпе жұмыс	<p>Нұрәлині Ислам Алджанұлы өз бетінше ойнайды және спорттық ойындардың ережелерін сақтауды үйрету</p>	<p>Жәнібекұлы Бекарыс жұмбақтардың жауабын табуына қызығушылығын тудырып, талпындыру</p>	<p>Елшатұлы Бакбол геометриялық фигураларды көру және сипап сезу арқылы зерттеуді үйрету.</p>	<p>қағаз парағын түрлендіруді үйрету</p>	<p>Серікбек Санжар Берілген тапсырманы жауапкершілікпен орындауға талпындыру</p>
Кешкі ас	<p>Балаларды үстел басында дұрыс отыру балаларға табиғи ресурстардың шектеулі екенін түсіндіру, суды, жарықты, үнемдеуге үйрету. Мазеки-гигиеналық дағдылар, өзіне-өзі қызмет ету, кезекшілердің еңбек әрекеті, «Үнемді тұтыну» Адал азамат біртұтас тәрбие бағдарламасы Ілестік тағамды үрлеп, абайлап жеу. Қасықты, шанышқыны дұрыс ұстау, ас құралдарын ауызға салмай ойнамау. Тамақты отырып, асықпай жеу. Тамақтану кезінде сөйлеспеу, тамақты шашпау. Ас ішіп болған соң ас құралдарын үстелдің шетіне қою, ауызды майлықпен сүрту.</p>				

Серуенге дайындық	Кімдерін реттілік сақтап дұрыс киінуге үйрету. Достарына көмектесу. Қатармен жұптасып жүруді, қатарды бұзбауды үйрету. Таза ауада қандай ойындар ойнайтынын балалармен жоспарлау. (өйлеуді дамыту, өзіне-өзі қызмет ету дағдылары, ірі және ұсақ моториканы дамыту).				
Серуен	Еркін ойындар Балалардың сұранысы бойынша «Жеті дақ» ертегісін оқып беру. Қимылды ойын «Мысық пен тышқан»	Еркін ойындар Қимылды ойын «Кішкентай маймылдар» Ұлттық ойын «Бестемше»	Еркін ойындар Қимылды ойын «Шымшықтар мен мысық» Ұнататын әнін дауыстап және төмен дауыспен орындату (музыка)	Балалардың сұранысы бойынша кітаптан оқып беру. Әдеби кейіпкерлердің әрекеттерін адамгершілік нормалары мен түсініктері тұрғысынан бағалату (көркем әдебиет	Балабақша ауласында ұшып жүрген құстардың суретін қарда салдырту. (сурет салу) Еркін ойындар мен Қимылды ойын «Мысық пен тышқан»
Серуеннен оралу	Топқа оралу кезінде жылдам қатарға тұруды дағдыландыру. Асықпай бір-бірін итермей жүруді үйрету. Топта киетін аяқ киімдерін өз бетінше ауыстырып, киюін қалыптастыру. Жұмбақтар шешу, өлеңдер, әндер жаңылтпаштар, санамақтар және т.б. жаттау (көркем әрекет, дербес ойын әрекеті).				
Балалардың дербес іс-әрекеті	Балалардың әртүрлі іс-әрекеттері жүзеге асырылады (ойын, қозғалыс, танымдық, шығармашылық, зерттеу, эксперименттік, еңбек, дербес)				
Балалардың үйге қайтуы	«Өнегелі 15 минут» - балалардың ересектермен емін-еркін қарым-қатынас жасау техника құралдары туралы не білетінін балалардан сұрауын ұсыну. Оқып берген ертегілерді сахналауды үйде қайталау. Зерттеу арқылы не үйренгенін сұрауға кеңес беру.				
Ұсыныс.					

Өзінше:  Зажирона Н.Н.

«Ортеке» ересектер тәрбиешілері:

 Дуанбаева Ж.Е.
 Сессина .Б

Тәрбиелеу - білім беру процесінің циклограммасы

Ақпан айы 2025 жыл 3 апта

Күн тәртібінің кезеңдері	Дүйсенбі 17.02.2025	Сейсенбі 18.02.2025	Сәрсенбі 19.02.2025	Бейсенбі 20.02.2025	Жұма 21.02.2025
Балаларды қабылдау	«Көңілді смайликтер» арқылы қарсы алып, көңіл-күйлерін сұрау. Балаларды қабылдап, тазалықтарына мән беру. Баладан өз отбасында қандай шаруамен айналысқаны жайлы айтып беруге тарту (сөйлеуді дамыту). Сәлемдесіп балаға үш қорапты көрсету оларда оны сағынып күтіп отырған жануарлар суреті бар. Бала таңдап алған жануар суретін алып түрлі түсті қаламдармен бояуға жағдай жасау. «Апта дәйексөздері» Тутан елдей ел болмас Туған жердей жер болмас				
Ата-аналармен немесе баланың басқа таңды өкілдерімен, кеңес, әңгімелесу	Балаларды қабылдау үстінде ата-аналармен баланың үйдегі отбасы мүшелерімен қарым қатынасы туралы әңгімелесу. Ата – аналармен пікірлесу.				
Балалардың дербес әрекеті (бау қимылды, үстел үсті ойындары, бейнелеу іс- әрекеті, кітаптарды қарау және басқалар)	Қазақстан Республикасының Әнұранын орындау Топта балалармен шағын ойын орталықтарында еркін ойындарды ұйымдастыру, үстел үсті ойындары. Дидактикалық ойын: «Не жетпейді?» (суреттер бойынша), Ғажайып қоржын (ішіндегі затты сипап сезу арқылы анықтау, атын атау), «Ғажайып сандық». Құрастыру материалдарымен құрастыру ойындары, кітаптарды қарау, суреттер бойынша әңгімелеу, ертегілер құрастыру. Балалармен жеке жұмыс.				
	Табиғат бұрышындағы сибек (бөлме өсімдіктеріне, жануарларына күтім	«Тіл алмаудың кесірі» Мақсат-міндеттері: әңгімесін естеріне түсіру. Көктем мезгілі келе жатқанымен әлі де далада суық	«Ұлттық заттар» Мақсат-міндеттері: оларды көрсетіп, оларда бейнеленген	«Ғажайып қоржын» Мақсат-міндеттері: қоржыннан шыққан пішіндерді санау,	«Қыс және көктем» Мақсат-міндеттері: Қыс және көктем мезгілдері тақырыбы

	<p>жөелі); Өзінше атып, тегім, жөелім, жымысып отып білетін үйрету (Қоршағанын ертіменен танылар, сөйлеуді дамыту)</p> <p>Еңсегі орталығында сурет салу, суретті кітапшаларды бояу, ермекшілік және түрлі түсті кағаздармен еркін өзі бетінің жұмыстар</p>	<p>өзекшілік қажеттігін түсіндіру. Артықшылықты аппаретті жетілдіру; Балалардың білетін жаттығуларын қайталап айтумен ұйымдастыру. (сөйлеуді дамыту)</p>	<p>өзекшілік танып атау дағдысын пысықтау. «Қығалдақ», «қошқар мүйіз», «қой ізі» элементтердің орналасу ретін, олардың арасындағы қашықтықты сақтауды. Қығалдамды үстінен баса отырып, жуан сызықтарды ал қығалдамның үшпен жіңішке сызықтарды жүргізуді үйрету (сурет салу).</p>	<p>салыстыру, топтан ұжас заттарды табу дағдысын жетілдіру. (математика негіздері)</p>	<p>бойынша әңгіменің басы мен соңын құрастыруға үйрету. (сөйлеуді дамыту)</p>
Ертенгілік жаттығу	Ақпан айына арналған тиісіншегі жаттығуларды орындату (Жалпы дамытушы жаттығулар, қимыл белсенділігі, ойын әрекеті).				
Таңғы өң	Таңғы өң алдында қолдарын сумен сабындап жуу мәдениетін қалыптастыру. (мәдени-гигиеналық дағдылар, өзіне-өзі қызмет ету, азаматтардың еңбек әрекеті) Еңі ертімен тұрып отыру. Ас болсын сөзін айтуды қалыптастыру. Таза және ұқыпты тамақтануды, қасықты дұрыс ұстауды, тамақтанған кезінде аузынан жауып отырып, асықпай әбден шайнауды үйрету. Тамақтанып болғаннан кейін алғыс айту, ас қайыру. (сөйлеуді дамыту)				
Ұйымдастырылған іс-әрекетке дайындық	Таңғы жапын. Балалардың жаналықтарымен бөлісуін, жақсы тілектер тілеуін ұйымдастыру. Ауа райы мен климаттық жағдайлардың өзгеруін бақылау. Қазақстанның түрлі аймақтарында ауа райының түрліше болуы туралы түсінік беру. Қыс пен көктем мезгілі тақырыбында әңгімелесу. Бірлескен жоспарларды, мәселелерді талқылау, қызығушылықтары бойынша әрекет түрін таңдау, ережелер туралы келісу және т. б. (сөйлеуді дамыту)				

<p>Мәтіннен дөйікті ұйымдандыру әдістері бойынша ұйымдастырылған іс-әрекеттер</p>		<p>Дене тәрбиесі Жалпы дамытушы жаттығулар Колды кеуденің алдына қою, желікте кино арқа және кеуде бұлшықеттерін дұрыс ұстауға үйретеді. Иықтарды түзету, оңға-солға жай бұрылу. Екі аяқпен жартылай отырып тұру аяқ бұлшықеттерін нығайту, тепе-теңдікті сақтау қабілетін арттыру. Негізгі қимыл 10 метрге дейін тура бағытта еңбектеу. Кедергілер арасымен еңбектеп өту ептілік пен бағдарлауды дамыту. Әртүрлі биіктіктегі кедергілерден өту арқылы қимылды нақты орындауға үйрену. Қимылды ойын «Кім тез еңбектейді?» белгі бойынша басталып, мәреге дейін еңбектеп жарысу. Ойын шатшандықты, күшті және өзіне деген сенімділікті арттырады. Біржақтық жаттығу «Қол шапалақтаймыз» музыка ырғағымен шапалақтау, қолды жоғары-төмен қозғалту. Біржақ сезімін, осту қабілетін</p>	<p>Шығармашылық дағды Музыка «Жылдам және бау музыка» Ұйымдастыру кезеңі Балалар орындарынан тұрып шеңберге жиналады. Амандасу әні орындалады. Музыка тыңдау Жылдам және бау әуен тыңдау. Иллюстрация: – Жылдам әуен – жүгіріп жүрген бала – Бау әуен – ұйықтап жатқан бала Балалар музыкаға сәйкес қозғалысты таңдайды. Ән айту Әннің жылдам бөлігін – ойнақы, Бау бөлігін – созып айту. Музыкалық қозғалыстар Маршпен жүру, қолды айналдыру, баспен оң-солға жеңіл бұрылу. Аспапта ойнау Асатаяқпен жылдам және бау ритмі соғу. Тәрбиеші үлгі көрсетеді. Қоштасу Қол бұлғау, Физикалық даму</p>	<p>Шығармашылық дағды Музыка «Жылдам және бау музыка» Ұйымдастыру кезеңі Балалар орындарынан тұрып шеңберге жиналады. Амандасу әні орындалады. Музыка тыңдау Жылдам және бау әуен тыңдау. Иллюстрация: – Жылдам әуен – жүгіріп жүрген бала – Бау әуен – ұйықтап жатқан бала Балалар музыкаға сәйкес қозғалысты таңдайды. Ән айту Әннің жылдам бөлігін – ойнақы, Бау бөлігін – созып айту. Музыкалық қозғалыстар Маршпен жүру, қолды айналдыру, баспен оң-солға жеңіл бұрылу. Аспапта ойнау Асатаяқпен жылдам және бау ритмі соғу. Тәрбиеші үлгі көрсетеді. Қоштасу Қол бұлғау,</p>	<p>Қазақ тілі «Туған өлкем» Тілдік дамытушы орта: Шеңберде отырып туған ауыл, көше, үй туралы әңгімелесу. Әңгімелесушінің сөзін бөлмей, кезекпен сөйлеуді үйрету. Сөйлеудің дыбыстық мәдениеті: Ө. қ дыбыстарын сөз ішінде анық айту: өлке, өзен, қырат, қонақ. Фонематикалық естуді дамыту үшін: – «Ө» дыбысы бар сөзді көтер (алақаныңды көтер) – «Қ» дыбысы бар сөзді бүк Сөздік көр: Жаңа сөздер: өлке, өзен, ауыл, көше, мекен. Шағын жаңылтпаш: Өзен өтіп, өрге шықтым. Грамматикалық құрылым: Бөлмемсіз түр: – «Бұл ауыл емес» – «Мен суды ішпеймін» Байланыстырып сөйлеу: «Менің өлкем» суреттеріне қарап 2-3 сөйлеммен әңгімелесу. Мысалы: «Біздің ауылда өзен бар. Қоқ тебе биік.» Ойын: «Өлкеге саяхат» Балалар карта-суреттер</p>
-----------------------------------------------------------------------------------	--	--------------------------------------------------------------------------------------------------------------------------------------------------------------------------------------------------------------------------------------------------------------------------------------------------------------------------------------------------------------------------------------------------------------------------------------------------------------------------------------------------------------------------------------------------------------------------------------------------------------------------------------------------------------------------------------------------------------------------------------------------------------------------------------------------------------------------------------------------------------------------------------------------------------------------------------------------------------------	---------------------------------------------------------------------------------------------------------------------------------------------------------------------------------------------------------------------------------------------------------------------------------------------------------------------------------------------------------------------------------------------------------------------------------------------------------------------------------------------------------------------------------------------------------------------------------------------------------------------------------------------------------------------------------------------------------------------------------------------------------------------------------------------------------------------------------------------------------------------	------------------------------------------------------------------------------------------------------------------------------------------------------------------------------------------------------------------------------------------------------------------------------------------------------------------------------------------------------------------------------------------------------------------------------------------------------------------------------------------------------------------------------------------------------------------------------------------------------------------------------------------------------------------------------------------------------------------------------------------------------------------------------------------------------------------------------------------	----------------------------------------------------------------------------------------------------------------------------------------------------------------------------------------------------------------------------------------------------------------------------------------------------------------------------------------------------------------------------------------------------------------------------------------------------------------------------------------------------------------------------------------------------------------------------------------------------------------------------------------------------------------------------------------------------------------------------------------------------------------------------------------------------------------------------------------------------------------------------------------------------------------------------------------------------------------------------------------------------------------------------------

		<p>және интеллектуалдык үйлестіріліп жатқандық.</p> <p>Елшіліктерді қолдану.</p> <p>Алғашқы кезеңде қысқа уақыт ішінде өзімен қимылдар.</p> <p>Тақырыптық жаттығулар: терек тақырыбына арналған жаттығу.</p>	<p>Дене тәрбиесі</p> <p>Жалпы дамытушы жаттығулар</p> <p>Қолды кеуденің алдына қиып, желкеге екі арқа және кеуде бұлшықеттерін дұрыс ұстауға үйретеді.</p> <p>Иықтарды түзету, оңтарапқа жай бұрысу.</p> <p>Екі аяқпен жартылай отырып тұру аяқ бұлшықеттерін нығайту, тепе-теңдікті сақтау қабілетін арттыру.</p> <p>Негізгі қимыл</p> <p>10 метрге дейін тура бағытта еңбектеу.</p> <p>Келергілер арасымен еңбектен өту ептілік пен бағдарлауды дамыту.</p> <p>Әртүрлі биіктіктегі келергілерден өту арқылы қимылды нақты орындауға үйрену.</p> <p>Қимылды ойын</p> <p>«Кім тез еңбектейді?» белгі бойынша басталып, мәреге дейін еңбектен жарысу.</p> <p>Ойын шалшаңдықты, күшті және өзіне деген сенімділікті арттырады.</p> <p>Ырғақтық жаттығу</p> <p>«Қол шалшақтаймыз» музыка ырғағымен шалшақтау, қолды жоғары-</p>	<p>арқылы өзен, тау, көше, үйді табалау. Педагог сұрайды: «Өзен қайда?», балалар көрсетеді.</p> <p>Физикалық дағды</p> <p>Дене тәрбиесі</p> <p>Жалпы дамытушы жаттығулар</p> <p>Екі аяқты айкастырып тұру және отыру қимылды үйлестіріп орындауға үйретеді.</p> <p>Аяқтың ұшымен тұрып созылу бұлшықеттерді созу, дене созылғыштығын арттыру.</p> <p>Қолды жоғары көтеріп жеңіл айналдыру жаттығулары.</p> <p>Негізгі қимыл</p> <p>Гимнастикалық қабырғаға өрмелеу және түсу (1,5 м).</p> <p>Қолдың күшін дамыту, сатыларды ретпен пайдалану.</p> <p>Өрмелеу кезінде тепе-теңдікті сақтау және қауіпсіздікке назар аудару.</p> <p>Қимылды ойын</p> <p>«Күн мен жел» «күн» дегенде балалар жүгіреді, «жел» дегенде еңкейіп,</p>
--	--	--------------------------------------------------------------------------------------------------------------------------------------------------------------------------------------------------------------	-----------------------------------------------------------------------------------------------------------------------------------------------------------------------------------------------------------------------------------------------------------------------------------------------------------------------------------------------------------------------------------------------------------------------------------------------------------------------------------------------------------------------------------------------------------------------------------------------------------------------------------------------------------------------------------------------------------------------------------------------------------------------------------------------------------------------------------------------------------------	------------------------------------------------------------------------------------------------------------------------------------------------------------------------------------------------------------------------------------------------------------------------------------------------------------------------------------------------------------------------------------------------------------------------------------------------------------------------------------------------------------------------------------------------------------------------------------------------------------------------------------------------------------------------------------------------------------------------------------------------------------

			<p>темен қозғалту. Ырғақ сезімін, есту қабілетін және қозғалыс үйлесімділігін дамытады. Шынықтыру элементі Ауа ваннасы бөлмеде қысқа уақыт жеңіл киіммен қимылдау. Тыныс алу жаттығулары: терең тыныс алып, баяу шығару. Дидактикалық ойын «Көлеңкесін тап»</p>		<p>қозғалысты баяулатады. Ойын қиялды, зейінді және жылдам әрекет ету қабілетін дамытады. Спорттық жаттығу Шанамен жұптасып сырғанау.</p>
	<p>«Қай мезгіл» Мақсат-міндеттері: Жылдың қай мезгілі, қай айы келе жатқанын білу. "Келесі жыл мезгілі туралы не білетіңдерін айтқызу. Суреттер арқылы көктем мезгіліне кім қалай дайындалады сұрау? Үй жануарларына қандай күтім керекті туралы мақалалар беру. Төрт түлік және оның бөліктері (мінезіндегі ерекшеліктер, қозғалысы, қоректенуі, адамдарға пайдасы).</p>	<p>«Көктем мезгіліне дайындық» Мақсат-міндеттері: Әріпбек құралдарды түрлі пішіндегі және өйне тән ерекшеліктерін ескере отырып, үлгісі мен елестетуі бойынша көлемін сақтап мүсіндету. (мүсіндеу)</p>	<p>Кітап орталығындағы іс әрекеттер. Мақсат-міндеттері: Балалардың кітаптағы иллюстрацияларды өз бетінше қарастырып, шешендікке, сөз өнеріне баулу, халық ауыз әдебиеті шығармаларымен таныстыру, санамақ, жаңылтпаш айту, жұмбақ шешу, айтыс өнеріне баулу. (көркем әдебиет)</p>	<p>Мақсат-міндеттері: Сазбалшықтан жасалатын ыдыстарды көрсету және жасату. (мүсіндеу) Қол бұйымдарының көрмесі «Өнерліміз, өркенбіз» (тәрбиеленушілер мен олардың ата-аналарының арасында)</p>	<p>«Тәулік бөліктері» Мақсат-міндеттері: Таңертен, күндіз, кеш, түн тәулік бөліктерін ажырату және ағай білу дағдыларын қалыптастыруды жетілдіру (математика негіздері)</p>

	балалар күтім жасау дағды ерекшеліктерін еңбегі туралы дағдыларын көрсетіту. (қоршаған ортамен танысу)				
2-ші тапқы өк	Балаларды үстел басында дұрыс отыру, үстелге қойылған ыдыстар мен заттарды таныстыруды жалғастыру балаларға табиғи ресурстардың маңызын өсиен түсіндіру, суды, жарықты, үнемдеуге үйрету. Мадени-гигиеналық дағдылар, өзіне-өзі қызмет ету, кезекшілердің еңбек ережелері. «Үнемді тұтыну» Адал азамат біртұтас тәрбие бағдарламасы				
Қаруыңға дайындалмақ	Балалардың дербес қимыл белсенділігі үшін жағдай жасау, ойын құрал-жабдықтады дұрыс пайдалану туралы әңгімелесу. Табиғи материалдар туралы не білетіндерін сұрау. Балаларды ретімен киіндіру (ауа-райы жағдайына байланысты), дұрыс киінуді бақылау. Киім шкафтарын таза ұстау және жинауды қалыптастыру (сөйлеуді дамыту, өзіне-өзі қызмет ету дағдылары, ірі және ұсақ моториканы дамыту).				
Қаруың	Зерттеу әрекеті. Мақсаты: Балабақша ауласынан тастар, бұтақтар жинау, санау, салыстыру әрекеті. Геометриялық пішіндердің қайсысына ұқсайтынын анықтау. (математика негіздері) Ұлттық ойын «Хан талашай» Еркін ойындар	Құстарды бақылау. Мақсаты:Жылы жақтан ұшып келе жатқан құстар бар ма қарау. Олар қайда кетті және қайдан келеді сұрау. Құстар қалай ұшады көрсету. Ойын ойнау. (қоршаған ортамен танысу) Қарда құстардың суретін салу (сурет салу) Қимылды ойын «Поезд»	Өсімдіктерді бақылау. Мақсаты:Өсімдіктердің даму кезеңдері (тұқым, көшет, сабақ, жапырақ, гүл, тұқым)туралы бастапқы түсініктерді қалыптастыру. Қыс мезгілінде тірі және өлі табиғаттың жағдайын бақылау сипаттап түсіндіру. (қоршаған ортамен танысу) Конструктордан көлік құрастыру дағдыларын қалыптастыру	«Жануарлардың тіршілігі» Мақсат-міндеттері: олардың тіршілік етуіне қажетті жағдайларды: азық, су, жылу, жарық, мекендейтін орнын анықтау. (қоршаған ортамен танысу) Қимылды ойын «Өз түсінді тап» «Қауіпсіздік ережелері»	Мақсат-міндеттері: Кітаптан балалардың сұранысы бойынша ертегілер оқып беру. (көркем әдебиет) Ауладағы ағаштарды санау, бақылау, салыстыру. (математика негіздері, қоршаған ортамен танысу) Қимылды ойын «Трамвай»

			(құрастыру) Қимылды ойын «Жалауға қарай жүгір»	«Айналадағы әлем: бұл керемет жануарлар!» Үйдегі және ауладағы жануарлардың айырмашылығын үйрету.	
Серуеннен оралу	Топқа оралу кезінде жылдам қатарға тұруды дағдыландыру. Асықпай бір-бірін итермей жүруді үйрету. Топта киетін аяқ киімдерін өз бетінше ауыстырып, киюін қалыптастыру. Жұмбақтар шешу, өлеңдер, әндер жаңылтпаштар, санамақтар және т.б. жаттау (көркем әрекет, дербес ойын әрекеті).				
Түскі ас	Түскі ас алдында гигиеналық шараларды орындау : қолды дұрыс жуу, өз орамалының орнын білу, қолды дұрыс сүрту, орамалды алу көркем сөз қолдану, мысалы «Сылдырлайды мөлдір су, мөлдір суға қолыңды жу» Кезекшілердің жұмысы (асхана құралдарын, майлықтарды үстелге қою) Тамақтану (өз орнын білу, дұрыс отыру, асхана құралдарын дұрыс ұстай білу, ұқыпты тамақтану , сөйлеспеу, алғыс айту) «Суды үнемді тұтыну» - табиғи ресурстарға ұқыпты қарауды қалыптастыру (мәдени-гигиеналық дағдылар, өзіне-өзі қызмет ету, еңбек әрекеті) Ереже айту. (сөйлеуді дамыту)				
Күндізгі ұйқы	Тамақтан соң ауыздарын сумен шаюды қалыптастыру. Киім түймелерін, сырмаларын өздігінше ағыту. Киімдерін ұқыпты орындыққа іліп (немесе арнайы сөреге) қоюды үйрету. Өз төсек орнын тауып жатуды үйрету. (өзіне-өзі қызмет ету дағдылары, ірі және ұсақ моториканы дамыту) Балалардың тыныш ұйықтауы үшін жайы баяу музыка тыңдау. «Күй күмбірі» - шығармашылық зерттеу іс әрекет дағдыларын дамыту, музыканы тыңдауға қызығушылықты қалыптастыру Электронды кітаптан ертегі қойып беру (көркем әрекет)				
Біртіндеп ұйқыдан ояту, сауықтыру шаралары	Өз орындарында отырып керілу, тыныстау жаттығуларын жасату. Ригалық әдіс бойынша сауықтыру. (дене жаттығулар мен белсенділігі) Киімдерін реттілікпен өздігінен киіну. Түймелерін қадау, сырмаларын сыру, аяқ киімдерін дұрыс киюді үйрету. Қыз балалардың паштарын тарауға үйрету. (өзіне-өзі қызмет ету дағдылары, ірі және ұсақ моториканы дамыту) Қолдарын жуу, құрғатып сүрту, сүлгіні өз орнына іліп қоюды үйрету. (мәдени-гигиеналық дағдылар).				
Бесін ас	Кезекшілердің жұмысы (асхана құралдарын, майлықтарды үстелге қою, соңынан жинау) Таза және ұқыпты тамақтану. Тамақтану мәденетін қалыптастыру. Асты тауысып жеуге үйрету.				

[мазмон-сигиналык дагдылар, өзіне-өзі қызмет ету, еңбек әрекеті]					
Балалардың дербес әрекеті	Кітаптар қарату Таныс ертегі бағдарлау және атау» Қызығымды жасау. (сөйлеуді дамыту)	«Өзінің дене бөліктерін бағдарлау және атауды жетілдіру» (бас, аяқтар, қолдар). Еңбек құралдарын оң қолымен солдан оңға қарап орналастыруды нысықтау (математика негіздері)	Тәулік бөліктері Максат-міндеттері: (танертен, күндіз, кеш, түн) олардың сипаттамалық ерекшеліктері мен реттіліктері, «бүгін», «кеше», «ертен» туралы ұғымдарын кеңейту. (математика негіздері)	«Бұйымдар» Максат-міндеттері: Қазақ халқының табиғи материалдардан жасалған бұйымдарымен (кііз, үйдің жабдықтары), тұрмыстық заттарымен (тостаған, ожау, астау, таныстыру, олардың қандай материалдан жасалғанын зерттеуіне жағдай жасау. (құрастыру)	Балалардың қалауы бойынша дербес әрекеттер. Максат-міндеттері: Құрастыру және шығармашылық бағытында кітаптар қарау, өңгімелесу (сурет салу, құрастыру, мүсіндеу, жапсыру)
	Мәзірлердің дербес әрекеті құрастыру және шығармашылық жұмыстарын ұйымдастыру. Максат-міндеттері: Төрт түлікке құрастыру құралдарынан қора жасау. Төрт түлікті балалармен жапсырту, суретін салдырту, мүсінін жасау. (құрастыру, мүсіндеу, сурет салу, жапсыру)	Көктем мен қыс мезгілдері бейнеленген суреттерді қарату салыстыруды үйрету Максат-міндеттері: Балаларды түрлі әрекеттерінде ертегілерді, өңгімелерді, өлеңдерді тыңдауға, көркем сөзге, кітапқа қызығушылыққа баулу. (көркем әдебиет)	Топтағы гүлдердің мүсінін жасау және қағаздан жасау. (мүсіндеу, жапсыру)	Максат-міндеттері: Таныс ертегінің кейіпкерлерінің бейнелерін сомдауға қажетті дауыс ырғағы және тілдің қарқынын қолдану дағдыларын қалыптастыру (сөйлеуді дамыту, көркем әдебиет)	

Балалармен шексіз жұмыс	Гипотезаны бақылап өзіннің сыртқа көлбетіне нелер кездірмелі, өз бетінше реттеуін қалыптастыру	Бейтаныс заттар, құбылыстар, оқиғалар туралы ақпаратты қызығушылықпен талқылаумен қалыптастыру	Нұрәлині Ислам Алиджанұлы геометриялық фигураларды және геометриялық денелерді ажыратуға және атауға үйрету	қазақ халқының тұрмыстық заттарын мүсіндеуге қызығушылығын ояту	Жәнібекұлы Бекарыс қарапайым тәжірибеге қызығушылық пен әуестік танытуын дамыту
Көшегі ө	Балаларды үстел басында дұрыс отыру бабаларға табиғи ресурстардың шектеулі екенін түсіндіру, суды, жарықты, үнемдеуге үйрету. Мәдени-өмірлік дағдылар, өзіне-өзі қызмет ету, кезекшілердің еңбек әрекеті, «Үнемді тұтыну» Адал азамат біртұтас тәрбие бағдарламасы Ыстық тағамды үрлеп, абайлап жеу. Қымықты, шымшықын дұрыс ұстау, ас құралдарын ауызға салмай ойнамау. Тамақты отырып, асықпай жеу. Тамақтану кезінде сөйлеспеу, тамақты шашпау. Ас ішіп болған соң ас құралдарын үстелдің шетіне қою, ауызды майлықпен сүрту.				
Серуенге дайындық	Көшегі реттілік сақтап дұрыс киінуге үйрету. Достарына көмектесу. Қатармен жұптасып жүруді, қатарды бұзбауды үйрету. Таза ауада қандай ойындар ойнайтынын балалармен жоспарлау. (өңделуді дамыту, өзіне-өзі қызмет ету дағдылары, ірі және ұсақ моториканы дамыту).				
Серуен	Пішіндер әнін айтқызу «Торғай» тә (музыка) Еркін ойындар Бестемше үстел үсті ойынын ойнату	Еркін ойындар Футбол. Берілген бағытта допты домалату. Допты аяқтарымен бір-біріне домалатуды қайталау; (Дене тәрбиесі)	Балалардың қалауы бойынша ән айту, қимылды би билету. (музыка) Еркін ойындар Қимылды ойын «Жалауға қарай жүгір»	Балалардың қалауы бойынша дербес шығармашылық әрекеттер. Еркін ойындар Қимылды ойын «Поезд»	Балалардың қалауы бойынша ән айту, қимылды би билету. (музыка) Еркін ойындар
Серуеннен оралу	Топқа оралу кезінде жылдам қатарға тұруды дағдыландыру. Асықпай бір-бірін итермей жүруді үйрету. Топта киетін аяқ киімдерін өз бетінше ауыстырып, киюін қалыптастыру. Жұмбақтар шешу, өлеңдер, әндер жаңылтпаштар, санамақтар және т.б. жақтау (көркем әрекет, дербес ойын әрекеті).				
Балалардың дербес іс-әрекеті (қимылдық, әрекет)	Балалардың әр-түрлі іс-әрекеттері жүзеге асырылады (ойын, қозғалыс, танымдық, шығармашылық, зерттеу, эксперименттік, еңбек, әрекет)				

<p>Даттам, киметтi-реште, үткiл үткi-баста және Баска ойындары, Кейнесу iс-арнакт, айтап кiрiсi және т.б)</p>	
<p>Балалардың үйге жайтуы</p>	<p>«Өткiрi 15 минут» - балалардың ересектермен емiн-еркiн қарым-қатынас жасау Кестем мекiлiне дайындық туралы әңгiмелесудi ұсыну. Бүгiнгi күннiң қызықты сәттерi туралы сұрау. Апта бойы қызықты сәттердi әңгiмелеу.</p>
<p>Үстемел.</p>	

Сайкер: *Бүтiр* Захарова Н.Н

«Ортеке» ересектер тәрбиешілері:

Жаңа Дуанбаева Ж.Е.

Сәт Сесниа .Б

Тәрбиелеу - білім беру процесінің циклограммасы
Ақпан айы 2025 жыл 4 апта

Күн тәртібінің көрсеткіші	Дүйсенбі 24.02.2025	Сейсенбі 25.02.2025	Сәрсенбі 26.02.2025	Бейсенбі 27.02.2025	Жұма 28.02.2025
Балаларды қызықтыру	Балаларды жасы мейіріміге бөлеп, амандасу дағдыларын жетілдіру. Бүгінгі көңіл күйі мен денсаулығы туралы сұрау, баланың жеке пікірін білдіруге мүмкіндік беру. Арнайы жерге төселген секіру ойын кілемшесі арқылы ойнап, топқа өтуіне жағдай жасау. (өңделулі дамыту). «Апта дәйексөздері» Ыта менен ел көгереді Жаңбырменен жер көгереді				
Ата-аналармен әңгімелесу, кеңес беру	Ата-аналарға осы айда болатын мерекелік ертеңгіліктермен іс шаралар туралы ақпараттар беріп, бірлесіп атқаратын жұмыстарды талқылау.				
Балалардың дербес әрекеті (бөлу қимылды ойындар, үстел үсті ойындары, бейнелеу әрекеті, кітаптарды оқу және тағы басқа әрекеттер)	Қазақстан Республикасының Әнұранын орындау Балаларды шеңберге отырғызып, бір-біріне жақсы тілек айтысу. Мінез-құлық мәдениеті мен сыпайы қарым-қатынас негіздерін қалыптастыруды жалғастыру. Табиғи құрастыру материалдарымен құрастыру, кітаптарды қарату, еңбек әрекеті бойынша әңгімелесу Шамасы келетін жұмысты орындау кезінде балалардың бастамасын қолдау: бөлме өсімдіктеріне күтім жасау, оларды суару. (көршімен ортамен танысу) Балалармен жеке жұмыс.				
	Топта балалармен шағын ойын орталықтарында еркін ойындарды ұйымдастыру мен үстел үсті ойындарын ойнату (паздар, домино, бестемше суретті карточкалар, дидактикалық ойындар).	«Өнер» орталығында сурет салу, суретті карточкаларды бояу, дербес шығармашылық іс-әрекеттерді ұйымдастыру. Топта балалар арасында достық қарым-қатынасты	«Көктем» Мақсат-міндеттері: Тақтада ілініп тұрған заттарды балалардың екі топқа бөліп жұмыс жасауын ұйымдастыру.	Балалардың қалауы бойынша терезеден көрген заттарын немесе құбылыстардың (суретін салу, қағаздан жұмыс жасау).	«Ғажайып кейіпкер» Мақсат-міндеттері: Ертегі кейіпкерлерінің киімдерін көрсету. Өз бетінше таңдап киім ойындар ойнату. Еркін ойындарда танысу

	Балаларға « өлгені » ертілдікпенде « Жыл мезгілдері » ертегісін оқып беру. Жыл мезгілдерінің ата-таны мен ай атауларын атап, оқиғаны ұйрету. (көркем әдебиет)	Дамыту.	Балалар өздері сұраққа жауап беріп алған заттарын жапсырып, көктемнің бейнесін жапсырады. (жапсыру)		Хейпікерлердің образын өздігінен сомдауға, оларды басқа қырынан көрсетуге (қатыгез-мейірімді, ақсөзіл-салмақты) ынталандыру. (көркем әдебиет)
Танертенгі жаттығу	Ақша иылы арналған танертенгі жаттығуларды орындату (Жалпы дамытушы жаттығулар, қимыл белсенділігі, ойын әрекеті) Дене белсенділігін (танертенгі жаттығу, шынықтыру, спорттық және қимылды ойындар) жетілдіру.				
Таңғы өл	Таңғы өл алдында, дәретханаға барғаннан кейін, дастанған кезде қолды өз бетінше сабынмен жууға үйрету. Қол орамалды пайдалана білуді бекіту. Імдені-сигналылық дағдылар, өзіне-өзі қызмет ету, кезекшілердің еңбек әрекеті) Танертенгі әдебиет саяхат. Өз-өзіне қызмет жасау дағдыларын жетілдіру. Кезекшілікті ұйымдастыру.				
Ұйымдастырылатын іс-әрекеттің айыпнамы	Шығмық шеңбері Ақша ашық көгілдір Құл шұғыл төгіз тұр Қол ұстақша біздерге Терекпен қарап тұр. Імденілердің сезінген әсерлерімен, жаңалықтармен бөлісу. Көктемгі көңіл күйлері қалай екені сұрау? Балалардың ойын тыңдау. Бірлескен жоспарларды, мәселелерді талқылау, қызығушылықтары бойынша әрекет түрін таңдау, ережелер туралы келісу және т. б. (сөйлеуді дамыту)				
Ұйымдастырылатын іс-әрекеттер		Дене тәрбиесі Жалпы дамытушы жаттығулар Қолды кеуденің алдына қою, желкеге қою арқа және кеуде бұлшықеттерін дұрыс ұстауға үйретеді. Иықтарды түзету, оңға-солға жай	Шығармашылық дағды Музыка «Жылдам және баяу музыка» Ұйымдастыру кезеңі Балалар орындарынан тұрып шеңберге жиналады.	Шығармашылық дағды Музыка «Жылдам және баяу музыка» Ұйымдастыру кезеңі Балалар орындарынан тұрып шеңберге жиналады.	Қазақ тілі «Туған өлке» Тілдік дамытушы орта: Шеңберде отырып туған ауыл, көше, үй туралы әңгімелесу. Әңгімелесушінің сөзін бөлмей, кезекпен

		<p>бұрылу.</p> <p>Екі аяқпен жартылай отырып тұру аяқ бұлшықеттерін нығайту, тепе-теңдікті сақтау қабілетін арттыру.</p> <p>Негізгі қимыл</p> <p>10 метрге дейін тура бағытта еңбектеу.</p> <p>Келергілер арасымен еңбектеп өту ептілік пен бағдарлауды дамыту.</p> <p>Өртүрлі биіктіктегі келергілерден өту арқылы қимылды нақты орындауға үйрену.</p> <p>Қимылды ойын</p> <p>«Кім тез еңбектейді?» белгі бойынша басталып, мәреге дейін еңбектеп жарысу.</p> <p>Ойын шапшаңдықты, күшті және өзіне деген сенімділікті арттырады.</p> <p>Ырғақтық жаттығу</p> <p>«Қол шапалақтаймыз» музыка ырғағымен шапалақтау, қолды жоғары-төмен қозғалту.</p> <p>Ырғақ сезімін, есту қабілетін және қозғалыс үйлесімділігін дамытады.</p> <p>Шынықтыру элементі</p> <p>Ауа ваннасы бөлмеде қысқа уақыт жеңіл киіммен қимылдау.</p>	<p>Амандасу әні орындалады.</p> <p>Музыка тыңдау</p> <p>Жылдам және баяу әуен тыңдау.</p> <p>Иллюстрация:</p> <p>– Жылдам әуен – жүгіріп жүрген бала</p> <p>– Баяу әуен – ұйықтап жатқан бала</p> <p>Балалар музыкаға сәйкес қозғалысты таңдайды.</p> <p>Ән айту</p> <p>Әннің жылдам бөлігін – ойнақы, Баяу бөлігін – созып айту.</p> <p>Музыкалық қозғалыстар</p> <p>Маршпен жүру, қолды айналдыру, баспен оң-солға жеңіл бұрылу.</p> <p>Аспапта ойнау</p> <p>Асатаяқпен жылдам және баяу ритм соғу.</p> <p>Тәрбиеші үлгі көрсетеді.</p> <p>Қоштасу</p> <p>Қол бұлғау,</p> <p>Физикалық даму</p> <p>Дене тәрбиесі</p> <p>Жалпы дамытушы жаттығулар</p>	<p>Амандасу әні орындалады.</p> <p>Музыка тыңдау</p> <p>Жылдам және баяу әуен тыңдау.</p> <p>Иллюстрация:</p> <p>– Жылдам әуен – жүгіріп жүрген бала</p> <p>– Баяу әуен – ұйықтап жатқан бала</p> <p>Балалар музыкаға сәйкес қозғалысты таңдайды.</p> <p>Ән айту</p> <p>Әннің жылдам бөлігін – ойнақы, Баяу бөлігін – созып айту.</p> <p>Музыкалық қозғалыстар</p> <p>Маршпен жүру, қолды айналдыру, баспен оң-солға жеңіл бұрылу.</p> <p>Аспапта ойнау</p> <p>Асатаяқпен жылдам және баяу ритм соғу.</p> <p>Тәрбиеші үлгі көрсетеді.</p> <p>Қоштасу</p> <p>Қол бұлғау,</p>	<p>сөйлеуді үйрету.</p> <p>Сөйлеудің дыбыстық мәдениеті:</p> <p>Ө, қ дыбыстарын сөз ішінде анық айту:</p> <p>өлке, өзен, қырат, қонақ.</p> <p>Фонематикалық естуді дамыту үшін:</p> <p>– «Ө» дыбысы бар сөзді көтер (алаканыңды көтер)</p> <p>– «Қ» дыбысы бар сөзді бұқ</p> <p>Сөздік қор:</p> <p>Жаңа сөздер: <i>өлке, өзен, ауыл, қонақ, мекен.</i></p> <p>Шағын жаңылтпаш:</p> <p>Өзен өтіп, өрге шықтым.</p> <p>Грамматикалық құрылым:</p> <p>Болымсыз түр:</p> <p>– «Бұл ауыл емес» – «Мен суды ішпеймін»</p> <p>Байланыстырып сөйлеу:</p> <p>«Менің өлкем» суреттеріне қарап 2–3 сөйлеммен өңгімелеу.</p> <p>Мысалы: <i>«Біздің ауылда өзен бар. Қоқ тобе биік.»</i></p> <p>Ойын: «Өлкеге саяхат»</p> <p>Балалар карта-суреттер арқылы өзен, тау, көше, үйді табады. Педагог сұрайды: «Өзен қайда?», балалар көрсетеді.</p> <p>Физикалық дағды</p> <p>Дене тәрбиесі</p> <p>Жалпы дамытушы</p>
--	--	--------------------------------------------------------------------------------------------------------------------------------------------------------------------------------------------------------------------------------------------------------------------------------------------------------------------------------------------------------------------------------------------------------------------------------------------------------------------------------------------------------------------------------------------------------------------------------------------------------------------------------------------------------------------------------------------------------------------------------------------------------------------------------------------------------------------------	------------------------------------------------------------------------------------------------------------------------------------------------------------------------------------------------------------------------------------------------------------------------------------------------------------------------------------------------------------------------------------------------------------------------------------------------------------------------------------------------------------------------------------------------------------------------------------------------------------------------------------------------------------------------------------------------------------------------	-----------------------------------------------------------------------------------------------------------------------------------------------------------------------------------------------------------------------------------------------------------------------------------------------------------------------------------------------------------------------------------------------------------------------------------------------------------------------------------------------------------------------------------------------------------------------------------------------------------------------	-----------------------------------------------------------------------------------------------------------------------------------------------------------------------------------------------------------------------------------------------------------------------------------------------------------------------------------------------------------------------------------------------------------------------------------------------------------------------------------------------------------------------------------------------------------------------------------------------------------------------------------------------------------------------------------------------------------------------------------------------------------------------------------------------------------------------------------------------------------------------------------------------------------------------------------------------------------------------------------

		<p>Тыныс алу жаттығулары: терең тыныс алып, бағу шығару.</p>	<p>Қолды кеуденің алдына қоя, желкеге қою арқа және кеуде бұлшықеттерін дұрыс ұстауға үйретеді. Иықтарды түзету, оңға- солға жай бұрылу. Екі аяқпен жартылай отырып тұру аяқ бұлшықеттерін зығайту, тепе-теңдікті сақтау қабілетін арттыру. Негізгі қимыл 10 метрге дейін тура бағытта еңбектеу. Кедергілер арасымен еңбектеп өту ептілік пен бағдарлауды дамыту. Өртүрлі биіктіктегі кедергілерден өту арқылы қимылды нақты орындауға үйрену. Қимылды ойын «Кім тез еңбектейді?» белгі бойынша басталып, мөреге дейін еңбектеп жарысу. Ойын шапшаңдықты, күшті және өзіне деген сенімділікті арттырады. Ырғақтық жаттығу «Қол шапалақтаймыз»</p>	<p>жаттығулар Екі аяқты айкастырып тұру және отыру қимылды үйлестіріп орындауға үйретеді. Аяқтың ұшымен тұрып созылу бұлшықеттерді созу, дене созылғыштығын арттыру. Қолды жоғары көтеріп жеңіл айналдыру жаттығулары. Негізгі қимыл Гимнастикалық қабырғаға өрмелеу және түсу (1,5 м). Қолдың күшін дамыту, сатыларды ретпен пайдалану. Өрмелеу кезінде тепе- теңдікті сақтау және қауіпсіздікке назар аудару. Қимылды ойын «Күн мен жел» «күн» дегенде балалар жүгіреді, «жел» дегенде еңкейіп, қозғалысты баяулатады. Ойын қиялды, зейінді және жылдам әрекет ету қабілетін дамытады. Спорттық жаттығу Шанамен жұптасып сырғанау.</p>
--	--	----------------------------------------------------------------------	----------------------------------------------------------------------------------------------------------------------------------------------------------------------------------------------------------------------------------------------------------------------------------------------------------------------------------------------------------------------------------------------------------------------------------------------------------------------------------------------------------------------------------------------------------------------------------------------------------------------------------------------------------------------------------------------------------------------------------------------------------------------------------------------------------------	-------------------------------------------------------------------------------------------------------------------------------------------------------------------------------------------------------------------------------------------------------------------------------------------------------------------------------------------------------------------------------------------------------------------------------------------------------------------------------------------------------------------------------------------------------------------------------------------------------------------------------------------------------------------------------------------------------------------------------------------------------------------------------------------

		<p>музыка ырғағымен шапалақтау, қолды жоғары-төмен қозғалту.</p> <p>Ырғақ сезімін, есту қабілетін және қозғалыс үйлесімділігін дамытады.</p> <p>Шынықтыру элементі</p> <p>Ауа ваннасы бөлмеде қысқа уақыт жеңіл киіммен қимылдау.</p> <p>Тыныс алу жаттығулары: терең тыныс алып, баяу</p>		<p>Бірін-бірі итеріп жатқыту, серіктеспен әрекеттесу дағдыларын қалыптастыру.</p> <p>Салауатты өмір салты «Денсаулық зор байлық» тақырыбындағы шағын түсіндіру.</p> <p>Дұрыс тамақтану, қозғалыс, тазалық және таза ауада серуендеудің маңызы туралы айту.</p> <p>Инабаттылық тәрбие</p>
<p>«Қазақстанның көрікті жерлері»</p> <p>Мақсат-міндеттері: Қазақстанның көрікті жерлерінде түсірілген фото суреттерді көрсетіп, «Отанымыз – Қазақстан Республикасына деген сүйіспеншілікті және мақтаныш сезімін ояту. Суреттегі бейнеленген жерлер туралы айту. Өздерінің тұрып жатқан жерлерінің тағы қандай мезгілде әдемі болатынын сұрау.</p>	<p>«Хат»</p> <p>Мақсат-міндеттері: Балаларға почта арқылы келген сыйлықты көрсету үшін ашып көру үшін сыйқырлы сөзді айтқызу. Ішінде әр түрлі құрастыру ойыншықтары бар екен. Балаларды екі топқа бөліп. Бірінші топтағы балаларға әр түрлі құрылымдарды құрастырғызу (құрастыру) Екінші топ балаларына құрастыру ойыншықтарын</p>	<p>«Көктем жаршысы»</p> <p>Мақсат-міндеттері: Балалардың назарын тақтаға ілінген көптеген көктемнің нышандары бейнеленген суреттерге аударту. Реттік сан есімдерді атау, сандарды реті бойынша атауға «нешінші?» сұрағына жауап беруге және қорытынды санды атауға, «барлығы қанша?» сұрағына жауап беруге үйрету.</p>	<p>«Ғажайып қоржын»</p> <p>Мақсат-міндеттері: Зат есімдерді сын есімдермен байланыстыруға үйрету. Ғажайып қоржынды көрсетіп ішінен бір бір затты алу. Оның қандай екенін сипаттау(сөйлеуді дамыту)</p>	<p>Балаларды екі орташыққа бөлу. Бір орташықта Өздеріне ұнайтын ертегі кейіпкерлерінің суретін бояу (сурет салу) Екінші орташықта ертегі кейіпкерлерін санау. 5 көлемінде тура және кері санауға жаттықтыру. Сандар патшалығына қонаққа бару. Карточкалармен жұмыс. Дидактикалық ойын «Көріңісін тап» (математика негіздері)</p>

		Балаларға жақсы жұмыстары үшін таратып беру.			
2-ші тапқы не	Балаларды үстел басында дұрыс отыру, үстелге қойылған ыдыстар мен заттарды таныстыруды жалғастыру балаларға табиғи ресурстардың өнегелі екенін түсіндіру, суды, жарықты, үнемдеуге үйрету. Мәдени-гигиеналық дағдылар, өзіне-өзі қызмет ету, кезекшілердің еңбек іретті, «Үнемді тұтыну» Адал азамат біртұтас тәрбие бағдарламасы				
Серуенге дайындық	Балалардың дербес қиымал белсенділігі үшін жағдай жасау, спорттық - ойын құрал-жабдықтарды дұрыс пайдалану дағдыларын нығайту. Құлып қалған кезде өзіне қарапайым көмек көрсетуге, науқастанған кезде ересектерге жүгінуге баулу. (Салауатты өмір салтын қалыптастыру)				
	Балалардың өз-өзіне қызмет ету дағдыларын жетілдіру. Шақфтарынан киімдерін ретімен алып, дұрыс киіну және достарына киінуіне көмектесу дағдыларын қалыптастыру. Балаларды адамгершілікке, өзара көмек беруге үйрету. Серуенге бара жатқанда айналасына қарап, өңгесітерді байқау және атауды дамыту. (сөйлеуді дамыту, өзіне-өзі қызмет ету дағдылары, ірі және ұсақ моториканы дамыту).				
Серуен	Ауа райын бақылау. Мақсаты: Күннің қандай болып тұрғанын айтқызу. Фестр матаға күннің шеуақтарын жапсыру. (жапсыру) Көктем туралы ән тыңдап, бірге айтып, би билету. (музыка) Қимылды ойындар. Қимылды ойындарда жетекші ролді орындауға үйрету, ойын ережелерін саналы түрде сақтауға баулу. «Омша»	Айналасы бақылау. Мақсаты: Балалар айналага қараңдаршы, біз көктемнің келгенін қалай байқауымызға болады. Көктем тез келу үшін біз не істей аламыз. Көктем келгенше бір бірімізге жақсы жылы сөздер айтып үйренейік. (қоршаған ортамен танысу) көктем туралы тақпақ жаттап көктемнің тез келуіне өз септігімізді тигізейік Көктем	Көктемнің қыстан айырмашылығын атауды үйрету. Мақсаты: Қарлардың ертіп ағып жатқан тамшыларын тамашалау. Ағаштарды құстарды бақылау. Қазанақ хияр, балгарский перец немесе баклажанның (немесе гүлдердің) дәндерін алып, кішкентай стаканчиктерге отырғызу.	Алып шыққан ойыншықтармен жеке және топтық ойын «қанша болды?», «қаншасы қалды?» сұрақтарын қою арқылы дағдыларын дамыту (математика негіздері) Табиғи заттардан кеме құрастырып, қардың еріп ағып жатқан суына жүздірту (құрастыру)	Зерттеу. Мақсаты: Қар тез еріп кетуі үшін не істеуге болады. Тұзды қарға сеуіп көрсету. (қоршаған ортамен танысу) Қимылды ойын «Кешікпе» Аналар мерекесіне арналған ертеңгілікте айтатын әндерін билерін пысықтау. (музыка)

		<p>Көктем қырга төрледі. Төрт-түлік мал төзеді. Бейшешек құлшырып, Деп тұрғандай: көр мені. К. Айраулы (көркем әдебиет) Спорт залға келіп қимылды ойындар ойнап, спорттық жаттығулар жасау: Велосипед тебу: екі немесе үш дөңгелекті велосипед тебу; оңға, солға бұрылу</p>	<p>(көршаған ортамен танысу) Жыл метгілері ертегісін және көктем тақпағын естеріне түсіріп айту (сөйлеуді дамыту, көркем әдебиет) Қимылды ойын: «Кім жылдам» Доптармен, секіргіштермен, құрсаулармен ойындарда балалардың белсенділігін дамыту.</p>	<p>Таныс, бұрын үйренген жаттығуларды және қимылдарды музыкамен сүйемелдеу арқылы орындау (музыка) Қимылды ойын: «Кім жылдам»</p>	
Серуеннен оралу	Топпа оралу кезінде жылдам қатарға тұруды жетілдіру. Өз-өзіне қызмет ету дағдыларын топта қиетін аяқ киімдерін өз бетінше ауыстырып, киюін қалыптастыру. Ертеңгіліктерде айтатын әндерін тақпақтарын қайталап айту және т.б. жаттату. (көркем әдебиет, дербес ойын әрекеті).				
Түскі ас	Түскі ас алдында гигиеналық шараларды орындау: қолды дұрыс жуу, өз орамалының орнын білу, қолды дұрыс сұрту, орамалды ілу. Кезекшілердің жұмысы (асхана құралдарын, майлықтарды үстелге қою) Тамақтану (өз орнын білу, дұрыс отыру, асхана құралдарын дұрыс ұстай білу, ұқыпты тамақтану, сөйлеспеу, алғыс айту) Тамақтан соң ауыздарын сумен шаюды қалыптастыру. (малени-гигиеналық дағдылар, өзіне-өзі қызмет ету, еңбек әрекеті)				
Күнделігі үйік	Киім түймелерін, сырмаларын өздігінше ағуы. Киімдерін ұқыпты орындыққа іліп (немесе арнайы сөреге) қоюды үйрету. Өз төсек орнын тауып жатуды үйрету. (өзіне-өзі қызмет ету дағдылары, ірі және ұсақ моториканы дамыту) Балалардың тыныш				

	<p>дүйнөстүүлүккө жакшы жана жаман жасоо. Үйкөмө жаткызуу. Балаларга көктем туралы ертегилер окуп беру және жайлы музыка көмө «Күй күмбөрі» - балалардын бойында музыканы тыңдауга кызыгуушылыктарын, ұлттық мәдениетке кызыгуушылыкты арттыру (аграриям әдебиет)</p>					
<p>Бөртөмден дүйкөмдөн өмөтү, көмөктөстөрү шөмөктөстөрү</p>	<p>Жаппақ табындылыктын алдым-алу үшін түрлі жолдармен жалаң аяқ жүруді. Тыныс алу жолдарын шынықтыруды дамыту (дене жаттыгулар мен белсенділігі) Көмөктөстөр реттелікпен өздөгөн көмөтү. Түймөлөрін қалау, сырмаларын сыру, аяқ көмөктөстөрін дұрыс көмөді үйрету. Қыз балалардың көмөктөстөрін тартуға үйрету. (өзіне-өзі қызмет ету дағдылары, ірі және ұсақ моториканы дамыту) Көмөктөстөрін жуу, қарғытып сүртту, сүзгіні өз орнына іліп қоюды үйрету. (мәдени-гигиеналық дағдылар).</p>					
<p>Көмөктөстөр</p>	<p>Көмөктөстөрдің жұмысы (асхана құрадаларын, майлықтарды үстелге қою, соңынан жинау) Тана және ұқыпты танақтану. Танақтану мәдениетін қалыптастыру. Асты тауысып жеуге үйрету. Өз өзіне қызмет ету дағдыларын шынықтыру «Суды үнемді тұтыну» - табиғи ресурстарға ұқыпты қарауды қалыптастыру (мәдени-гигиеналық дағдылар, өзіне-өзі қызмет ету, еңбек әрекеті)</p>					
<p>Балалардың дербес әрекеті (банау қымылды ойындар, үстел үсті ойындары, бейнелеу әрекеті, кітаптар қарау және тағы басқа әрекеттер)</p>	<p>Дикция бойынша жұмыстық көктем туралы әнді жаптастыру: сөздер мен сөзестеріне түсіріп айтқызу, тіркестерінің дұрысын білету.</p>	<p>Көмөктөстөрін жақсартуды көздеп балаларды үш топқа бөлу Бірінші топтағы баларға «Жаыл мезгілдері» ертегісін өз бетімен айту дағдыларын қалыптастыру, жаыл мезгілдерінің суреті бойынша сипаттауды үйрету. Екінші топты балалар ермексазбен әр жаыл мезгіліндегі ағаштар мүсінін ермексаздан жасауды ұйымдастыру</p>	<p>Көктем туралы әнді жаптастыру: сөздер мен сөзестеріне түсіріп айтқызу, тіркестерінің дұрысын білету. (музыка) «Күй күмбөрі» - балалардың бойында музыканы тыңдауга ұлттық мәдениетке кызыгуушылыкты арттыру Балаларды екі орталыққа қалауы бойынша бөлу. Көктемнің белгілері гүлдерді ермексаздан жасап, қиялған гүлдерді</p>	<p>Балаларды орталықтарға бөлу. Балалардың аналар мерекесіне алған сыйлықтарының суретін салғызу, мүсінін жасауға жағдай жасау. (сурет салу, мүсіндеу) Сызбаны (карточкаларды) қолданып, ірі және ұсақ құрылыс</p>	<p>Өздері отырғызған дәндерге су құю, оларды бақылатып дәл қазіргі сәттегі бейнесін салу. (қоршаған ортамен танысу және сурет салу) Отырғызған дәнінен қандай өсімдік өсіп шығатынын ойлап, ермексаздан мүсінін жасату (мүсіндеу)</p>	<p>Ертегі кітаптарын қарату, балалардың қалаған ертегілерін оқып беру, үстел үсті театры арқылы көрсету. Өздерінің айтуына жағдай жасау. (сөйлеуді дамыту) Балаларды орталықтарға бөлу. Оқылған ертегі желісі негізінде көлемді пішіндер мен қарапайым композицияларды мүсіндеуге кызыгуушылығын арттыру. (мүсіндеу)</p>

	Кейіпкерді дамыту, өрлеудеу) Түпінші артыласты жылы, енші артыры түстегі, өніндегі, өзінедегі жетерген тұртындығы түрелі түсіні беру. «Төртқыстар» ойынын ойыну. Қае және өнтемнің өнімдерін, жетерген тегі Болып арнайы өкі өзінеде және, одан сол құарған Бөйіншіне үйленістері қойып өзінеде дамытастыру (математика өңгіздері)	Жапсырту (өңгіздер және жапсырту)	Материялынан құрастыруды жетілдіру (құрастыру)	Балалардың сұранысы бойынша ертегі оқып беру (көркем әдебиет)	Балалардың қалауы бойынша ертегі кейіпкерлерін жапсырту. (жапсырту) Ертегі желісіне жетпей қалған кейіпкерді құрастыру (құрастыру)
Балалармен және ақуымы	Жапсырғышты Балалары қалауымен өмір мен дәуірлеуіне үшін Дене тәрбиесінің маңыздылығын түсіндіру	Нұрәли Ислам Алиджанұлы иллюстрацияларды өз бетіне қарап, ертегі, өңгіме құрастыруды қалыптастыру	қарапайым себеп- салдарлық байланысты орнатуға талпындыру	Елшатұлы Бақбол ағаш қасықтар, сылдырмақтар, асатаяқ, сазырнайда қарапайым өуендерді ойнауды үйрету	ойыншықтарға, кітаптарға, ыдыстарға ұқыпты қарауға үйрету
Қанша ө	Балаларды үстел басында дұрыс отыру балаларға табиғи ресурстардың шектеулі екенін түсіндіру, суды, жарықты, үнемдеуге үйрету. Мәдени-өкіневалық дағдылар, өзіне-өзі қызмет ету, кемежілердің еңбек әрекеті, «Үнемді тұтыну» Адал азамат біртұтас тәрбие Бөгдерленбесті Ідіттык төгінеде үрлет, абылап жеу. Қамақты, нанынқыны дұрыс ұстату, ас құралдарын ауызға салмай ойнамау. Тамақты отырып, асықпай жеу. Тамақтану кезінде сөйлеспей, тамақты шашпау. Ас үнін болған соң ас құралдарын үстелдің шетіне қою, ауылды майлықпен сүрту.				
Сәруенге дайындық	Сәруенге қасығушылық тұғыру. Қанімдерін реттілік сақтап дұрыс киінуге үйрету. Достарына көмектесу. Қатармен жүртасып жүруді, қатарды бұзбауды үйрету. Таза ауада қандай ойындар ойнайтынын балалармен жоспарлау және ойыншықтар алып шығу (өңгілеуді дамыту, өзіне-өзі қызмет ету дағдылары, ірі және ұсақ моториканы дамыту).				

Саруан	<p>Киммалды ойын «Тришкөл»</p> <p>«Жыл мезгілдері» ертегісін өз бетінше айту дағдыларын қалыптастыру бойынша жеке балалармен жұмыс.</p>	<p>Киммалды ойын:</p> <p>«Мысық пен тышқан»</p> <p>«Көктем» тақпағын қайталау</p>	<p>Ұлттық ойын</p> <p>«Аударыспақ»</p> <p>Аналар мерекесіне арналған ертеңгілікте айтатын әндерін билерін пысықтау. (музыка)</p>	<p>Ырғақты би қимылдарын жасау, өнге қосылып айту (музыка)</p> <p>Еркін ойындар</p>	<p>Ұлттық ойын</p> <p>«Хан талапай»</p>
Саруанмен ерлеу	<p>Топта ерлеу кезінде жылдам қатарға тұруды дағдыландыру. Асықпай бір-бірін итермей жүруді үйрету. Топта киетін аяқ киімдерін өз бетінше арыстырып, киюін қалыптастыру. Жұмбақтар шешу, өлеңдер, әндер жабылпаңштар, санамақтар және т.б. жаттау (көркем әрекет, дербес ойын әрекеті).</p>				
Балалардың дербес іс-арияеті (қиммалдық, ұлттық, сюжетті-рольдік, үстел үсті-басына және басқа ойындар), бойыншеу іс-арияеті, ақпан жары және т.б.)	<p>Балалардың әр-түрлі іс-арияеттері жүзеге асырылады (ойын, қозғалыс, танымдық, шығармашылық, зерттеу, эксперименттік, еңбек, ақпан)</p>				
Балалардың үйге қайтуы	<p>«Өлеңді 15 минут» - балалардың ересектермен емін-еркін қарым-қатынас жасау</p> <p>Көктем мезгілінің ерекшеліктері туралы балалармен әңгімелесуді ұсыну. Балаларға қызықты ойындарды үйде ойнауға ұсыну.</p> <p>Апта бойы жасалған жұмыстармен таныстыру.</p>				
Ұсыныс.					

Әдіскер:  Захарова Н.Н.

«Ортреке» ересектер тәрбиешілері:

 Дуанбаева Ж.Е.

 Сессия .Б

Тәрбиелеу білім беру процесінің циклограммасы

Наурыз айы 2024 жыл I шпта

Күн тәртібінің көрсеткіші	Дүйсенбі 03.03.2025	Сейсенбі 04.03.2025	Сәрсенбі 05.03.2025	Бейсенбі 06.03.2025	Жұма 07.03.2025
Балаларды қабылдау	Балаларды жақтары көңіл күймен қарсы алу. Баланың балабақшаға деген қызығушылығын арттыру. Баладан қандай көңіл күймен келгенін стикер арқылы көрсетіп, сәлемдесуді пысықтау, баланы жеке пікірін білдіруге тарту (сөйлеуді дамыту). Апта дәйексөзі: Ел алғысын алсаң, елеулісі боларсың.				
Ата-аналармен немесе баланың басқа жақын екі тарапымен, көпесті, аңғарту	Аналар күніне арналған ертеңгілікке қатысуға шақыру. Апта бойы жасалынатын жұмыстар туралы ақпарат беру.				
Балалардың дербес әрекеті (біреу қимылды, үстел үсті ойындары, бейнелеу іс-әрекеті, кітаптарды қыру және басқалар)	Қазақстан Республикасының Әнұранын орындау Топта балалармен шағын ойын орталықтарында еркін ойындарды ұйымдастыру, үстел үсті ойындары. Пазлдармен үстел -үсті ойыны. Дидактикалық ойын: «Сықырлы қалта», «Суретші қай жерде қателесті?», «Не жоқ?». Өнер орталығында сурет салу, суретті кітапшаларды бояу. Құрастыру материалдарымен құрастыру ойындары, кітаптарды қарату, (сөйлеуді дамыту) Шамасы келетін жұмысты орындау кезінде балалардың бастамасын қолдау: бөлме өсімдіктеріне күтім жасау, оларды суару. Балалармен жеке жұмыс. (қоршаған ортамен танысу)				
	Бақылау күнтізбесінде ауа райын белгілеу (суық, жылы, күн шушты, қар, жаңбыр жауды, жел соқты), соған сәйкес	Бақылау. Мақсаты: Табиғаттағы ауа райының жағдайын бақылауға және бақылаудың	«Мереке» Мақсат-міндеттері: Аналар мерекесі қалай өтеді? Аналарының	«Көмекші» Мақсат-міндеттері: Анамызға көмектің бірі ойыншықтарымызды ойнап болған соң әдемі	«8 наурыз халықаралық әйелдер күні» Мақсат-міндеттері: Өзін құрметтеуге, өз

	өзінше дағдысын қалыптастыру.	нәтижелерін табиғат күн тізбесінде белгілеуге үйрету.	қуанышты сәттері туралы айту. оларды эмоциямен көрсетуді ұйымдастыру. (сөйлеуді дамыту)	етіп жинап қою. Қане ортада қорапта тұрған ойыншықтарды өсу және кему ретімен орналастырып, салыстырып көрейік деп тапсырманы орындату (математика негіздері)	қадір-қасиетін сезінуге, өзіне деген сенімділікке тәрбиелеу. Отбасылық мерекелер, салт-дәстүрлер туралы әңгімелеу. Соның бірі 8 наурыз халықаралық әйелдер күні екенін айтып түсіндіру. (қоршаған ортамен танысу)
Трентенділік жаттығу	Наурыз айына арналған таңертеңгі жаттығуларды орындату. Тағмыс, бұрын үйренген жаттығуларды және қимылдарды музыкамен сүйемелдеу арқылы орындату (Жалпы дамытушы жаттығулар, қимыл белсенділігі, ойын әрекеті).				
Таңғы ас	Таңғы ас алдында қолдарын сумен сабындап жуу мәдениетін қалыптастыру. (мәдени-гигиеналық дағдылар, өзіне-өзі қызмет ету, кезекшілердің еңбек әрекеті) Өзі орнын тауып отыру. Таза және ұқыпты тамақтануды, қасықты дұрыс ұстауды, тамақтанған кезінде аузын жауып отырып, асықпай әбден шайнауды үйрету. Тамақтанып болғаннан кейін алғыс айтқызу, ас қайырту. (сөйлеуді дамыту) «Суды, тамақты, энергияны үнемді тұтыну» - табиғи ресурстарға ұқыпты қарауды қалыптастыру				
Ұйымдастырылған іс-арекетке дайындық	Таңғы жыйын. Балалар көктемнің күніндей жылы сөздерді бір біріне айтады. Бірлескен жоспарларды, мәселелерді талқылау, қызығушылықтары бойынша әрекет түрін таңдату, ережелер туралы келісу және т. б. (сөйлеуді дамыту)				
Мектепке дейінгі ұйымның кестесі бойынша ұйымдастырылған іс-арекеттер		Дене тәрбиесі Жалпы дамытушы жаттығулар Қолды кеуденің алдына қою, желкеге қою арқа және кеуде бұлшықеттерін дұрыс ұстауға үйретеді Иықтарды түзету, оңға-солға жай бұрылу.	Шығармашылық дағды Музыка «Жылдам және баяу музыка» Ұйымдастыру кезеңі Балалар орындарынан тұрып шеңберге жиналады.	Шығармашылық дағды Музыка Музыка «Жылдам және баяу музыка» Ұйымдастыру кезеңі Балалар орындарынан тұрып шеңберге жиналады. Амандасу әні орындалады.	Қазақ тілі «Туған өлкем» Тілдік дамытушы орта: Шеңберде отырып туған ауыл, көше, үй туралы әңгімелесу. Әңгімелесушінің сөзін бөлмей, кезекпен сөйлеуді

		<p>Екі өкпен жартылай отырып тұру аяқ бұлшықеттерін нығайту, тепе-теңдікті сақтау қабілетін арттыру.</p> <p>Негізгі қимыл 10 метрге дейін тура бағытта еңбектеу.</p> <p>Келергілер арасымен еңбектеп оту ептілік пен бағдарлауды дамыту.</p> <p>Әртүрлі биіктіктегі келергілерден оту арқылы қимылды нақты орындауға үйрену.</p> <p>Қимылды ойын «Кім тез еңбектейді?» белгі бойынша басталып, мөреге дейін еңбектеп жарысу.</p> <p>Ойын шапшаңдықты, күшті және өзіне деген сенімділікті арттырады.</p> <p>Ырғақтық жаттығу «Қол шапалақтаймыз» музыка ырғағымен шапалақтау, қолды жоғары-төмен қозғалту.</p> <p>Ырғақ сезімін, есту қабілетін және қозғалыс үйлесімділігін дамытады.</p> <p>Шынықтыру элементі Ауа ваннасы болмеде қысқа уақыт жеңіл киіммен қимылдау.</p> <p>Тыныс алу жаттығулары: терең тыныс алып, бағу шығару.</p>	<p>Амандасу әні орындалады.</p> <p>Музыка тыңдау Жылдам және бағу әуен тыңдау.</p> <p>Иллюстрация: – Жылдам әуен – жүгіріп жүрген бала – Бағу әуен – ұйықтап жатқан бала</p> <p>Балалар музыкаға сәйкес қозғалысты таңдайды.</p> <p>Ән айту Әннің жылдам бөлігін – ойнақы, Бағу бөлігін – созып айту.</p> <p>Музыкалық қозғалыстар Маршпен жүру, қолды айналдыру, баспен оң-солға жеңіл бұрылу.</p> <p>Аспапта ойнау Асатаяқпен жылдам және бағу ритм соғу.</p> <p>Тәрбиеші үлгі көрсетеді.</p> <p>Қоштасу Қол бұлғау,</p> <p>Физикалық даму Дене тәрбиесі Жалпы дамытушы жаттығулар Қолды кеуденің алдына қою, желкеге қою арқа</p>	<p>Музыка тыңдау Жылдам және бағу әуен тыңдау.</p> <p>Иллюстрация: – Жылдам әуен – жүгіріп жүрген бала – Бағу әуен – ұйықтап жатқан бала</p> <p>Балалар музыкаға сәйкес қозғалысты таңдайды.</p> <p>Ән айту Әннің жылдам бөлігін – ойнақы, Бағу бөлігін – созып айту.</p> <p>Музыкалық қозғалыстар Маршпен жүру, қолды айналдыру, баспен оң-солға жеңіл бұрылу.</p> <p>Аспапта ойнау Асатаяқпен жылдам және бағу ритм соғу.</p> <p>Тәрбиеші үлгі көрсетеді.</p> <p>Қоштасу Қол бұлғау,</p>	<p>үйрету.</p> <p>Сөйлеудің дыбыстық мәдениеті: Ө, қ дыбыстарын сөз ішінде анық айту: өлке, өзен, қырат, қонақ. Фонематикалық естуді дамыту үшін: – «Ө» дыбысы бар сөзді көтер (алақаналыңды көтер) – «Қ» дыбысы бар сөзді бүк</p> <p>Сөздік қор: Жаңа сөздер: <i>өлке, өзен, ауыл, көше, мекен.</i></p> <p>Шағын жаңылтпаш: Өзен өтіп, өрге шықтым.</p> <p>Грамматикалық құрылым: Болымсыз түр: – «Бұл ауыл емес» – «Мен суды ішпеймін»</p> <p>Байланыстырып сөйлеу: «Менің өлкем» суреттеріне қарап 2–3 сөйлеммен әңгімелеу.</p> <p>Мысалы: <i>«Біздің ауылда өзен бар. Қоқ төбе биік.»</i></p> <p>Ойын: «Өлкеге саяхат» Балалар карта-суреттер арқылы өзен, тау, көше, үйді табады. Педагог сұрайды: «Өзен қайда?», балалар көрсетеді.</p> <p>Физикалық дағды</p>
--	--	-----------------------------------------------------------------------------------------------------------------------------------------------------------------------------------------------------------------------------------------------------------------------------------------------------------------------------------------------------------------------------------------------------------------------------------------------------------------------------------------------------------------------------------------------------------------------------------------------------------------------------------------------------------------------------------------------------------------------------------------------------------------------------------------------------------------------------------------------------------	-------------------------------------------------------------------------------------------------------------------------------------------------------------------------------------------------------------------------------------------------------------------------------------------------------------------------------------------------------------------------------------------------------------------------------------------------------------------------------------------------------------------------------------------------------------------------------------------------------------------------------------------------------------------------------------------------------------------------------	-----------------------------------------------------------------------------------------------------------------------------------------------------------------------------------------------------------------------------------------------------------------------------------------------------------------------------------------------------------------------------------------------------------------------------------------------------------------------------------------------------------------------------------------------------------	----------------------------------------------------------------------------------------------------------------------------------------------------------------------------------------------------------------------------------------------------------------------------------------------------------------------------------------------------------------------------------------------------------------------------------------------------------------------------------------------------------------------------------------------------------------------------------------------------------------------------------------------------------------------------------------------------------------------------------------------------------------------------------------------------------------------------------------------------------------------

			<p>және кеуде бұлшықеттерін дұрыс ұстауға үйретеді. Иықтарды түзету, оңға-солға жай бұрылу. Екі аяқпен жартылай отырып тұру аяқ бұлшықеттерін нығайту, тепе-теңдікті сақтау қабілетін арттыру.</p> <p>Негізгі қимыл 10 метрге дейін тура бағытта еңбектеу. Кедергілер арасымен еңбектеп өту ептілік пен бағдарлауды дамыту. Әртүрлі биіктіктегі кедергілерден өту арқылы қимылды нақты орындауға үйрену.</p> <p>Қимылды ойын «Кім тез еңбектейді?» белгі бойынша басталып, мәреге дейін еңбектеп жарысу. Ойын шапшаңдықты, жүшті және өзіне деген сенімділікті арттырады.</p> <p>Ырғақтық жаттығу «Қол шапалақтаймыз» музыка ырғағымен шапалақтау, қолды жоғары-төмен қозғалту. Ырғақ сезімін, есту қабілетін және қозғалыс</p>	<p>Дене тәрбиесі Жалпы дамытушы жаттығулар Екі аяқты айкастырып тұру және отыру қимылды үйлестіріп орындауға үйретеді. Аяқтың ұшымен тұрып созылу бұлшықеттерді созу, дене созылғыштығын арттыру. Қолды жоғары көтеріп жеңіл айналдыру жаттығулары. Негізгі қимыл Гимнастикалық қабырғаға өрмелеу және түсу (1,5 м). Қолдың күшін дамыту, сатыларды ретпен пайдалану. Өрмелеу кезінде тепе-теңдікті сақтау және қауіпсіздікке назар аудару. Қимылды ойын «Күн мен жел» «күн» дегенде балалар жүгіреді, «жел» дегенде еңкейіп, қозғалысты баяулатады.</p>
--	--	--	------------------------------------------------------------------------------------------------------------------------------------------------------------------------------------------------------------------------------------------------------------------------------------------------------------------------------------------------------------------------------------------------------------------------------------------------------------------------------------------------------------------------------------------------------------------------------------------------------------------------------------------------------------------------------------------------------------------------------------------------------------------	-------------------------------------------------------------------------------------------------------------------------------------------------------------------------------------------------------------------------------------------------------------------------------------------------------------------------------------------------------------------------------------------------------------------------------------------------------------------------------------------------------------------------------------------------------------------------

			<p>үйлесімділігін дамытады.</p> <p>Шынықтыру элементі Ауа ваннасы бөлмеде қысқа уақыт жеңіл киіммен қимылдау.</p> <p>Тыныс алу жаттығулары: терең тыныс алып, бау шығару.</p> <p>Дидактикалық ойын «Көлеңкесін тап»</p>		<p>Ойын қиялды, зейінді және жылдам әрекет ету қабілетін дамытады.</p> <p>Спорттық жаттығу Шанамен жұптасып сырғанау.</p>
<p>«Бесік жырғы» Мақсат-міндеттері: Бесік жырғын тыңдату. Балалардан бұл әнді кім айтаатынын сұрау. Адамның ең жақсыны кім екенін сұрау. Аналарын қалай жақсы көретіні туралы балалардан сұрау, ретімселету. Ойыншықтармен еркін ойындар ұйымдастыру (көркем әдебиет)</p>	<p>«Мерекелік ертеңгілік» Мақсат-міндеттері: Балардың ән айту, би билеп тақпақтар айтуын, ойындар ұйымдастыру (көркем әдебиет музыка, сөйлеуді дамыту) «Ізгіліктің бір іні – алғыс» тәрбиеленушілердің, олардың ата-аналарының және педагогтердің қатысуымен челлендж</p>	<p>«Біздің ойыншықтар» Мақсат-міндеттері:Топтағы ойыншық сөресін реттеу керектігін айту, ойыншықтарды салыстыруды үйрету. Топтағы орындарын ауыстыру (математика негіздері)</p>	<p>Анашым Мақсат-міндеттері: тақпақты жаттау. Айналайын анашым, Үлкейдім мен, қарашы. Маңдайымнан ніскеп ап, Шаптарымды тарашы.</p> <p>Ұйықтап алшы анам-ау, Шаршап келдің жрмыстан! Өлеңін оқып беру. Балалардан анасына қалай көмектесіндері туралы сұрау. Ойларын толық жеткізуін қалыптастыру (көркем әдебиет)</p>	<p>«Көктем» Мақсат-міндеттері: Көктемнің алғашқы айы наурыз екенін. Наурыз тойы туралы ақпарат беру. Балаларды қазақ халқының қонақжайлылық дәстүрімен таныстыру, қонақты күтіп алу, төрге отырғызу, «қонақ кәде», «сыбаға», ас қайыру, бата беру, қонақты шығарып салу дәстүрлерін үйрету арқылы үлкендерді сыйлауға, дастархан басында әдептілікті сақтауға баулу.</p>	

2-ші тапқы не	Бөлмелерде үстел басында дұрыс отыру, үстелге қойылған ыдыстар мен заттарды таныстыруды жалғастыру балаларға табиғи ресурстардың шектелуі еменін түсіндіру, суды, жарықты, үнемдеуге үйрету. Мәдени-гигиеналық дағдылар, өзіне-өзі қызмет ету, кезекшілердің еңбек әрекеті, «Үнемді тұтыну» Адал азамат біртұтас тәрбие бағдарламасы				
Серуенге дайындық	Серуендеу де балалардың табиғатқа деген сүйіспеншіліктерін арттыру, еңбекке баулу, таза ауадағы ойындар арқылы белсенділіктерін күшейту. Жағымсыз қылықтары үшін ұятты сезіне білуге, ренжіткені үшін құрдасынан кешірім сұрауға баулу. Балаларды ретімен (ауа-райы жағдайына байланысты), дұрыс киінуін бақылау. Киім шкафтарын таза ұстау және жинауды қалыптастыру. Достарының киінуіне көмектесуге тәрбиелеу (сөйлеуді дамыту, өзіне-өзі қызмет ету дағдылары, ірі және ұсақ моториканы дамыту).				
Серуен	<p>Басылау.</p> <p>Мақсаты: Балабақша ауласында серуен.</p> <p>Құстардың да жануарлардың да анасы болатындығын түсіндіру. Анасы бар ма жоқ па бақылау, анықтау.</p> <p>(қоршаған ортамен танысу)</p> <p>Қимылды ойын «Шымшықтар мен мысық»</p> <p>Дербес ойындар. Балалардың доптармен, көмгелатын ойыншықтармен, құрсаулармен ойындарын қолдау.</p>	<p>Құрылыс материалдарынан дербес әрекет жасау.</p> <p>(құрастыру)</p> <p>«Сипаттау»</p> <p>Мақсат-міндеттері: Балабақша ауласында серуендеп жүрген кезде әр бір көрген заттарын сипаттап сөйлеуде сын есімдерді қолданып, салыстыру нәтижелерін атауды дамыту (ұзындау-қысқалау, кеңдеу-тарлау).</p> <p>(математика негіздері)</p>	<p>Дене тәрбиесі құралдарын, спорттық және қимылды ойындарға арналған атрибуттарды пайдалануға ынталандыру</p> <p>Қимылды ойын</p> <p>Еңбек.</p> <p>Мақсаты: Қоршаған ортада, табиғатта қарапайым тәртіп ережелерін білуін пысықтау. (қоқыс тастамау, өздігінен от жақпау).</p> <p>(қоршаған ортамен танысу)</p>	<p>Еңбек</p> <p>Мақсаты: Шамасы келетін жұмысты орындату кезінде балалардың бастамасын қолдау: қар тазалау, қыстайтын құстарды қоректендіру.</p> <p>Қимылды ойын «Шымшықтар мен мысық»</p> <p>«Ана туралы» әнін дауыстап және төмен дауыспен айтқызу</p> <p>(музыка)</p>	<p>«Ұлттық бөлме»</p> <p>Мақсат-міндеттері: Ұлттық заттарды қазіргі таңда балабақшамыздың қай жерлерінен көруге болатынын айтып, көрсету.</p> <p>(қоршаған ортамен танысу)</p> <p>Оларды санату, салыстыру</p> <p>(математика негіздері)</p> <p>Қимылды ойын «Автобус»</p>

	Құрастыру жетіктерінен еркін құрастықтар құрастырғызу (құрастыру)				
Сөзбенен орау	Топта орау кезінде жылдам қатарға тұруды дағдыландыру. Асықпай бір-бірін итермей жүруді үйрету. Топта киетін аяқ киімдерін өз бетінше ауыстырып, киюін қалыптастыру. Жұмбақтар шешу, өлеңдер, әндер жаңылтпаштар, санамақтар және т.б. жаттау (көркем әдебиет, дербес ойын әрекеті).				
Түсінік	Түсінік ас алдында гигиеналық шараларды орындау : қолды дұрыс жуу, өз орамалының орнын білу, қолды дұрыс сүрту, орамалды ілу барысында көркем сөз қолдану. Кежекшілердің жұмысы (асхана құралдарын, майлықтарды үстелге қою) Тамақтану (өз орнын білу, дұрыс отыру, асхана құралдарын дұрыс ұстай білу, ұқыпты тамақтану , сөйлеспеу, алғыс айту) Тамақтан соң ауылдарын сумен шаюды қалыптастыру. (мәдени-гигиеналық дағдылар, өзіне-өзі қызмет ету, еңбек әрекеті)				
Құндығы ұйым	Киім түймелерін, сырмаларын өздігінше ағыту. Киімдерін ұқыпты орындыққа іліп (немесе арнайы сөреге) қоюды үйрету. Өз төсек орнын тауып жатуды үйрету. (өзіне-өзі қызмет ету дағдылары, ірі және ұсақ моториканы дамыту) Балалардың тыныш ұйықтауы үшін жай, бау музыка тыңдату. «Күй күмбірі» - балалардың бойында музыканы тыңдауға қызығушылықтарын, музыканы эмоционалды қабылдауды, түсінуді, қадірлей білуді қалыптастыру. Қазақ халық ертегілерін ақыл беру (көркем әдебиет)				
Біртіндеп ұйымдастыру, оқулықтар шаралары	Жалпақ табындылықтың алдын-алу үшін түрлі жолдармен жалаң аяқ жүруді. Тыныш алу жолдарын шынықтыруды дамыту (дене жаттығулар мен белсенділігі) Өзіне-өзі қызмет көрсету дағдыларын: өз бетінше кию мен шешінуді жетілдіру. Киімдерді жинау, ілу, ересектің көмегімен оларды тазалау, құрғату. Түймелерін қалау, сырмаларын сыру, аяқ киімдерін дұрыс киюді үйрету. Қыз балалардың шаптарын тарауға үйрету. (өзіне-өзі қызмет ету дағдылары, ірі және ұсақ моториканы дамыту) Қолдарын жуу, құрғатып сүрту, сүлгіні өз орнына іліп қоюды үйрету. (мәдени-гигиеналық дағдылар).				
Бөсік ас	Кежекшілердің жұмысы (асхана құралдарын, майлықтарды үстелге қою, соңынан жинау) Таза және ұқыпты тамақтану. Тамақтану мәденетін қалыптастыру. Асты тауысып жеуге үйрету. (мәдени-гигиеналық дағдылар, өзіне-өзі қызмет ету, еңбек әрекеті)				

<p>Балалардың дәрбеі әрекеті</p> <p>Өлең жазғылау, дүткөл түсі ойындары, бейнелеу іс- әрекеті, кітаптарды көреу және басқалар)</p>	<p>Ең жақсы сөз</p> <p><i>И Жаннат</i></p> <p>Мақсат-міндеттері:</p> <p>жолтеу.</p> <p>Ең жақсы сөз – Ана. Ең жақсы сөз – Бала. Өсіп жатса бала, Ана өгін тана.</p> <p>Аман болсын Ана, Аман болсын Бала.</p> <p>(сөйлеуді дамыту)</p> <p>Балаларды екі орталыққа қалаулары бойынша бөлу.</p> <p>Аналарына арналған білістік жасату.</p> <p>(мүсіндеу)</p> <p>Аналарға арналған ынық хатты бекемдіруін ұйымдастыру.</p> <p>(жапсыру)</p> <p>Ертеңгілікте айтатын өндерін білерін қайталау.</p> <p>(музыка)</p>	<p>Балаларды орталықтарға бөлу. Балалар қалауы бойынша еркін тақырыпта шығармашылық жұмыстармен айналысуға мүмкіндік беру.</p> <p>(жапсыру)</p> <p>(сурет салу)</p> <p>(мүсіндеу)</p> <p>«Күй күмбірі» - шығармашылық дағдыларды қалыптастыру қабылдау барысында күй тыңдау.</p>	<p>Қағаздан құрастырылған гүлдердің түрлерімен таныстыру.</p> <p>Орталықтарға бөлініп ұнаған гүлмен шығармашылық жұмыстарын жасату.</p> <p>Таңдауы бойынша сурет салу, жапсыру немесе мүсіндеуді, құрастыру орындату</p>	<p>«Жеті лак»</p> <p>Мақсат-міндеттері:</p> <p>Кітаптар қарау, өздері білетін ертегілерді сахналату. «Жеті лак» ертегісіндегі ананың рөлі туралы әңгімелесу.</p> <p>Сахналық қойылымдарға қатысуға ынталандыру.</p> <p>(көркем әдебиет және сөйлеуді дамыту)</p> <p>Балаларды орталықтарға бөлу.</p> <p>Композицияны құрастыруда дайын пішіндердің көмегімен заттарды киноға немесе өз бетінше ойдан қып жапсыруға мүмкіндік беру. Еркін тақырыпта жұмыс жасату</p> <p>(жапсыру)</p> <p>(сурет салу)</p>	<p>Балаларды екі орталыққа бөлу.</p> <p>Мақсат-міндеттері:</p> <p>Бірінші орталықта балаларға құрылыс материалдарынан киіз үй құрастыруды орындату.</p> <p>(құрастыру)</p> <p>Екінші орталықта шығармашылықпен қалаулары бойынша ұлттық тағамдардың суретін бояйды немесе мүсінін жасап үстел бетіне жайғастырады.</p> <p>Таңдауы бойынша дайын тағамдарды қып жапсырады.</p> <p>(жапсыру)</p>
<p>Балалармен жекпе жұмыс</p>	<p>Нұрәли Ислам</p> <p>Алиджанұлы</p> <p>«Нұрыл» мейрамына таспағын қайталау.</p> <p>Мақсаты:</p> <p>артық деңгейлік</p>	<p>«Көңілді пішіндер»</p> <p>Мақсаты: үзік сызықтарды қарындашпен бастыра отырып, ұсақ қол моторикасын дамыту, пішіндерді үстінен</p>	<p>Елшатұлы Бақбол</p> <p>«Мен және менің отбасым»</p> <p>Мақсаты: әр баладан өзі және өзінің отбасы туралы сұрап, шағын</p>	<p>«Ермексазбен жұмыс»</p> <p>Мақсаты: ермексазбен жұмыс істегенде тақтайшаны және пышақты дұрыс пайдалнуды үйрету.</p>	<p>Суретпен жұмыс.</p> <p>Мақсаты: берілген сурет бойынша әр затын атын сұрау арқылы оладан шағын әңгіме құрастыруға,</p>

	Жаңылы жаңы арнастырылып, қарындашпен Ердің дұрыс айтылуы. жазуды үйрету. (сөйлеуді дамыту - коммуникативтік қызмет) Қарындашты дұрыс жазуды үйретуді әр баланы жеке көрсету	өңгіме құрастыруға үйрету. Отбасы мүшелері деген сұраққа жауап алу.	Шымшу әдісімен кенінен та	байланыстырып сөйлеуге үйрету	
Бақылау	Ердің бақылауымен бетін, қолдарын ластанған кезде және тамақтың алдында өз бетінше жуу, беті мен қолын жеке орамалмен қарғытып сүрту, ердің көмегімен өзін ретке келтіруін қалыптастыру.Өз орнын тауып отыру. Үстел басында қарапайым мінез-құлық дағдыларын қалыптастыру: нанды үгітпеу, тамақты ауызды жауып шайнау, ауызды тамаққа толтырып сөйлемеу. Тамақтанып болғаннан кейін алыс айтуды үйрету.балаларға табиғи ресурстардың шектеулі екенін түсіндіру, суды, жарықты, үнемдеуге үйрету. Мәдени- өмірлік дағдылар, өзіне-өзі қызмет ету, кезекшілердің еңбек әрекеті, «Үнемді тұтыну» Адал азамат біртұтас тәрбие бағдарламасы				
Серуенге дайындық	Қимдерін реттілік сақтап дұрыс киінуге үйрету. Достарына көмектесу. Қатармен жұптасып жүруді, қатарды бұзбауды үйрету. Таза ауада қандай ойындар ойнайтынын балалармен жоспарлау. (сөйлеуді дамыту, өзіне-өзі қызмет ету дағдылары, ірі және ұсақ моториканы дамыту).				
Серуен	Дидактикалық ойын «Ақайып сандық» Сандықтан түрлі рәсімді заттарды бірден әр бала алып,	Ауа райының өзгерістері туралы айту, бақылау. (қоршаған ортамен біртанысу)	Ұлттық ойын «Саюна жасыру.» Ұнататын әнін дауыстап және төмен	Еркін ойындар Тақпақтарын қайталау, бүгінгі күннің ерекше сәттерін еске алу	Қимылды ойын «Поезд» Балалар ұнататын әндерін қайталап

	көрүн және сипат сөзу аркылы жеттеу жасуын ұйымдастыру (математика негіздері) Еркін ойындар Қимылды ойындарға қатысушылықты демыту	Ұлттық ойын «Сақина жасыру.»	дауыспен орындату (музыка)	әңгімелету Қимылды ойын «Ханталапай»	айтқызып, би билету (музыка)
Серуеннен оралу	Топта оралу кезінде жылдам қатарға тұруды дағдыландыру. Асықпай бір-бірін итермей жүруді үйрету. Топта киетін аяқ киімдерін өз бетінше дуыстырып, киюін қалыптастыру. Жұмбақтар шешу, өлеңдер, әндер жаңылтпаштар, санамақтар және т.б. жаттау (көркем әрекет, дербес ойын әрекеті).				
Балалардың дербес іс-әрекеті	Балалардың дербес іс-әрекеті (қимылдық, ұлттық, сюжетті-ролдік, үстел үсті-баспа және басқа ойындар), бейнелеу іс-әрекеті, кітап қарау және басқалары)				
Балалардың үйге қайтуы	Апта бойы бала не үйренгені жайлы сұхбат, әңгімелесу.				
Ұсыныс.	«Өзгегелі 15 минут» - балалардың ересектермен емін-еркін қарым-қатынас жасауына жағдай жасау				

Әзімкер: Захира Захирава Н.Н

«Ортеке» ересектер тәрбиешілері:

Дуанбаева Дуанбаева Ж.Е.
Сессия Сессия .Б

Наурыз айы 2025 жыл 2 апта

Күн тәртібінің көзекшери	Дүйсенбі 10.03.2025	Сейсенбі 11.03.2025	Сәрсенбі 12.03.2025	Бейсенбі 13.03.2025	Жұма 14.03.2025
Балаларды амбылдату	Балаларды көңілді көңіл-күй, әсем әуенмен қарсы алу.Баладан бақшаға келгенше не көргенін, қандай көңіл күймен келгенін, сыртта ауа райын қандай болып тұрғанын сұрау, баланың жеке пікірін білдіруге тарту (сөйлеуді дамыту). Апта дүйексімі. Ата анаға тіл тигізбе!				
Ата-ана, балалармен немесе баланың басқа заңды өкілдерімен, кеңес, әңгімелесу	Баланы дамыту мен тәрбиелеу мәселелері бойынша әңгімелесу, кеңес беру, логопед, психолог мамандардың кеңесіне жүгіну мәселелерін ескі салу.				
Балалардың дербес әрекеті (Билеу қимылы, үстел үсті ойындары, бойындалу іс- әрекеті, кітаптарды қарау және басқалар)	Қазақстан Республикасының Әнұранын орындау. Понто балалармен шағын ойын орталықтарында еркін ойындарды ұйымдастыру, үстел үсті ойындары. (сөйлеуді дамыту) Дидактикалық ойын: «Көліктерді тап, сана», «Айырмашылығын тап», «Орнын тап» Өнер орталығында сурет салу, суретті кітапшаларды бояу, Құрастыру материалдарымен құрастыру ойындары, кітаптардан жануарлардың суреттерін қарау, Табият бұрышындағы өсімдіктер, оларға күтім жасау (топрағын қопсыту, суару, жапырақтардың шаңын сүрту) туралы түсінікті дамыту. (білме жануарларына күтім жасау) Балалармен жеке жұмыс.				
		«Ұлттық киімдер мен әшекейлер» Мақсат-міндеттері: Ғажайып қорашадан қазақ халқының ұлттық киімдерімен, әшекейлері шығарып. Балалар оларды атайды, содан соң санап салыстырады. Қандай қызмет атқаратынын, қандай дыбыс шығаратынын айтып беруді үйрету. Сан	«Қара жорға» әнін айтқызу, би қимылдарын қамшы мен жасату. (музыка)	«Жыл басына таласқан хайуанаттар» Мақсат-міндеттері: ертегісін естеріне түсіру. Ұсынылған сюжеттер бойынша қойылымдарды сахналауға үйрету. (сөйлеуді дамыту)	«Тұрмыстық заттар» Мақсат-міндеттері:Киіз үйдегі тұрмыстық заттарды атау. Олардың қызметі туралы әңгімелеп, көрсету. Олардың суретін салғызу. (қоршаған ортамен танысу, сурет салу)

		есімдерді ретімен атауда, оларды зат есімдермен септіктерде қолдана білуге үйрету (сөйлеуді дамыту, математика негіздері)			
Еркіндік жаттығу	Наурыз айына арналған танертенгі жаттығуларды орындату (Жалпы дамытушы жаттығулар, қимыл белсенділігі, ойын әрекеті). Қимылдауға ыңғайлы, жеңіл киіммен желдетілген бөлмеде дене жаттығуларын орындату. Тыныс алу жолдарын шынықтыру.				
Таңғы ас	Таңғы ас алдында қолдарын сумен сабындап жуу мәдениетін жетелдіру, тамақтану мәдениетін қалыптастыру. Өз орнын тауып отыру. Таза және ұқыпты тамақтануды, қасықты дұрыс ұстауды, тамақтанған кезінде ауызын жауып отырып, асықпай әбден шайнауды үйрету. Тамақтаным болғаннан кейін алғыс айту, ас қайыру. «Бата» жаттауға баулу (мәдени-ғылымилық дағдылар, өміне-өзі қызмет ету, кезекшілердің еңбек әрекеті)				
Ұйымдастырылған іс-әрекетке дайындық	Таңғы жинас. Балалар қауір жылдың қай мезгілі? Көктем мезгілінде неше ай бар? Қандай айлар атап берілдерші? Көктемде не жауды? Балалардың жиналыстарымен бөлісуін, жақсы тілектер тілеуін ұйымдастыру. «Наурыз мерекесі туралы не білеміз?» тақырыбында әңгімелесу. Бірлескен жоспарларды, мәселелерді талқылау, қызығушылықтары бойынша әрекет түрін таңдау, ережелер туралы келісу және т. б. (сөйлеуді дамыту)				
Мектепке дейінгі ұйымның кестесі бойынша ұйымдастырылған іс-әрекеттер		Дене тәрбиесі Жалпы дамытушы жаттығулар Қолды кеуденің алдына қою, желкеге қою арқа және кеуде бұлшықеттерін дұрыс ұстауға үйретеді. Нықтарды түзету, оңға-солға жай бұрылу. Екі аяқпен жартылай	Шығармашылық дағды Музыка «Жылдам және баяу музыка» Ұйымдастыру кезеңі Балалар орындарынан тұрып шеңберге жиналады. Амандасу әні орындалады.	Шығармашылық дағды Музыка Музыка «Жылдам және баяу музыка» Ұйымдастыру кезеңі Балалар орындарынан тұрып шеңберге жиналады. Амандасу әні орындалады. Музыка тыңдау	Қазақ тілі «Туған өлкем» Тілдік дамытушы орта: Шеңберде отырып туған ауыл, көше, үй туралы әңгімелесу. Әңгімелесушінің сөзін бөлмей, кезекпен сөйлеуді үйрету. Сөйлеудің дыбыстық мәдениеті: Ө. қ дыбыстарын сөз ішінде

	<p>отырып тұру әк Бұлшықеттерін нығайту, тепе-теңдікті сақтау қабілетін арттыру. Негізгі қимыл 10 метрге дейін тура бағытта еңбектеу. Келергілер арасымен еңбектеп өту ептілік пен бағдарлауды дамыту. Әртүрлі биіктіктегі келергілерден өту арқылы қимылды нақты орындауға үйрену. Қимылды ойын «Кім тез еңбектейді?» белгі бойынша басталып, мәреге дейін еңбектеп жарысу. Ойын шапшаңдықты, күшті және өзіне деген сенімділікті арттырады. Ырғақтық жаттығу «Қол шапалақтаймыз» музыка ырғағымен шапалақтау, қолды жоғары- төмен қозғалту. Ырғақ сезімін, есту қабілетін және қозғалыс үйлесімділігін дамытады. Шынықтыру элементі Ауа ваннасы бөлмеде қысқа уақыт жеңіл киіммен қимылдау. Тыныс алу жаттығулары: терең тыныс алып, бау</p>	<p>Музыка тыңдау Жылдам және баяу әуен тыңдау. Иллюстрация: – Жылдам әуен – жүгіріп жүрген бала – Баяу әуен – ұйықтап жатқан бала Балалар музыкаға сәйкес қозғалысты таңдайды. Ән айту Әннің жылдам бөлігін – ойнақы, Баяу бөлігін – созып айту. Музыкалық қозғалыстар Маршпен жүру, қолды айналдыру, баспен оң-солға жеңіл бұрылу. Аспапта ойнау Асатаяқпен жылдам және баяу ритм соғу. Тәрбиеші үлгі көрсетеді. Қоштасу Қол бұлғау, Физикалық даму Дене тәрбиесі Жалпы дамытушы жаттығулар Қолды кеуденің алдына қою, желкеге қою арқа және кеуде бұлшықеттерін дұрыс</p>	<p>Жылдам және баяу әуен тыңдау. Иллюстрация: – Жылдам әуен – жүгіріп жүрген бала – Баяу әуен – ұйықтап жатқан бала Балалар музыкаға сәйкес қозғалысты таңдайды. Ән айту Әннің жылдам бөлігін – ойнақы, Баяу бөлігін – созып айту. Музыкалық қозғалыстар Маршпен жүру, қолды айналдыру, баспен оң-солға жеңіл бұрылу. Аспапта ойнау Асатаяқпен жылдам және баяу ритм соғу. Тәрбиеші үлгі көрсетеді. Қоштасу Қол бұлғау,</p>	<p>анық айту: өлке, өзен, қырат, қонақ. Фонематикалық естуді дамыту үшін: – «Ө» дыбысы бар сөзді көтер (алақаныңды көтер) – «Қ» дыбысы бар сөзді бүк Сөздік қор: Жаңа сөздер: өлке, өзен, ауыл, көше, мекен. Шағын жаңылтпаш: Өзен өтіп, өрге шықтым. Грамматикалық құрылым: Болымсыз түр: – «Бұл ауыл емес» – «Мен суды ішпеймін» Байланыстырып сөйлеу: «Менің өлкем» суреттеріне қарап 2–3 сөйлеммен өңгімелеу. Мысалы: «<i>Біздің ауылда өзен бар. Қоқ төбе биік.</i>» Ойын: «Өлкеге саяхат» Балалар карта-суреттер арқылы өзен, тау, көше, үйді табады. Педагог сұрайды: «Өзен қайда?», балалар көрсетеді. Физикалық дағды Дене тәрбиесі Жалпы дамытушы жаттығулар Екі аяқты аяқастырып тұру және отыру қимылды</p>
--	----------------------------------------------------------------------------------------------------------------------------------------------------------------------------------------------------------------------------------------------------------------------------------------------------------------------------------------------------------------------------------------------------------------------------------------------------------------------------------------------------------------------------------------------------------------------------------------------------------------------------------------------------------------------------------------------------------------------------------------------------------------------------------------------------------------------------------------------------------------------------------------	--------------------------------------------------------------------------------------------------------------------------------------------------------------------------------------------------------------------------------------------------------------------------------------------------------------------------------------------------------------------------------------------------------------------------------------------------------------------------------------------------------------------------------------------------------------------------------------------------------------------------------------------------------------------------------------------------------------------------------------------------------------------------------------------	----------------------------------------------------------------------------------------------------------------------------------------------------------------------------------------------------------------------------------------------------------------------------------------------------------------------------------------------------------------------------------------------------------------------------------------------------------------------------------------------------------------------------------------------------------------	--------------------------------------------------------------------------------------------------------------------------------------------------------------------------------------------------------------------------------------------------------------------------------------------------------------------------------------------------------------------------------------------------------------------------------------------------------------------------------------------------------------------------------------------------------------------------------------------------------------------------------------------------------------------------------------------------------------------------------------------------------------------------------------------------------------------------------------------------------------------------------------------------------------

		шығару.	<p>ұстауға үйретеді. Нықтарды түзету, оңға-солға жай бұрылу. Екі аяқпен жартылай отырып тұру аяқ бұлшықеттерін нығайту, тепе-теңдікті сақтау қабілетін арттыру. Негізгі қимыл 10 метрге дейін тура бағытта еңбектеу. Кедергілер арасымен еңбектеп өту ептілік пен бағдарлауды дамыту. Әртүрлі биіктіктегі кедергілерден өту арқылы қимылды нақты орындауға үйрену. Қимылды ойын «Кім тез еңбектейді?» белгі бойынша басталып, мәреге дейін еңбектеп жарысу. Ойын шапшаңдықты, күшті және өзіне деген сенімділікті арттырады. Ырғақтық жаттығу «Қол шапалақтаймыз» музыка ырғағымен шапалақтау, қолды жоғары-төмен қозғалту. Ырғақ сезімін, есту қабілетін және қозғалыс үйлесімділігін дамытады.</p>	<p>үйлестіріп орындауға үйретеді. Аяқтың ұшымен тұрып созылу бұлшықеттерді созу, дене созылғыштығын арттыру. Қолды жоғары көтеріп жеңіл айналдыру жаттығулары. Негізгі қимыл Гимнастикалық қабырғаға өрмелеу және түсу (1,5 м). Қолдың күшін дамыту, сатыларды ретпен пайдалану. Өрмелеу кезінде тепе-теңдікті сақтау және қауіпсіздікке назар аудару. Қимылды ойын «Күн мен жел» «күн» дегенде балалар жүгіреді, «жел» дегенде еңкейіп, қозғалысты баюлатады. Ойын қиялды, зейінді және жылдам әрекет ету қабілетін дамытады. Спорттық жаттығу Шанамен жұптасып сырғанау. Бірін-бірі итеріп жылжыту, серіктеспен әрекеттесу дағдыларын қалыптастыру.</p>
--	--	---------	---------------------------------------------------------------------------------------------------------------------------------------------------------------------------------------------------------------------------------------------------------------------------------------------------------------------------------------------------------------------------------------------------------------------------------------------------------------------------------------------------------------------------------------------------------------------------------------------------------------------------------------------------------------------------------------------------------------------------------------------------------------------------	-----------------------------------------------------------------------------------------------------------------------------------------------------------------------------------------------------------------------------------------------------------------------------------------------------------------------------------------------------------------------------------------------------------------------------------------------------------------------------------------------------------------------------------------------------------------------------------------------------------------------------------------------------------------------------------------------------------

			<p>Шынықтыру элементі Ауа ылымы бөлмеде қысқа уақыт жеңіл киіммен қимылдау. Тыныс алу жаттығулары: терең тыныс алып, баяу шығару. Дидактикалық ойын «Көлеңкесін тап»</p>		<p>Салауатты өмір салты «Денсаулық зор байлық» тақырыбындағы шағын түсіндіру.</p>
		<p>«Ұлттық киімдер мен әшекейлер» Максат-міндеттері: Қазақ халқының ұлттық киімдерімен, әшекейлерін тағып көру. Не үшін ұнағанын сұрау, сипаттау (қоршаған ортамен танысу) Дайын әшекей бейнелерін бояту (сурет салу)</p>	<p>«Қамшы» Максат-міндеттері: қамшымен таныстыру. Бөліктерін атау, тану. Оны кеңістікте орналастыру арқылы анықтау. Кеңістік бағыттарын өзіне қатысты анықтау, берілген бағытта қозғалу (алға-артқа, оңға-солға, жоғары-төмен), заттарды оң қолмен солдан оңға қарай орналастыру, заттардың өзіне қатысты орналасуын сөздермен белгілеуді жетілдіру (менің алдымда үстел, сол жағымда орындық тұр).</p>	<p>«Еңбегі адал жас өрен» жобасы «Еңбектің наны тәтті» шебердің еңбегімен таныстыру, ересектердің еңбегін бағалауды үйрету. «Сандық, кебеже, қоржын» Максат-міндеттері: Қазақ халқының сәндік-қолданбалы өнерімен, киіз үй оның жабдықтарымен, сандық, кебежемен, қоржынмен таныстыру. Киіз үй бейнесін дұрыс орналастырып жапсырту. (жапсыру)</p>	<p>«Киіз үй» Максат-міндеттері: киіз үй туралы не білетіндерін сұрау. Халық мақалдарын айтқызу. Отансыз адам – ормансыз бұлбұл. Әдептілік белгісі – іліп сәлем бергені. Әкені көріп ұл өсер, Ананы көріп қыз өсер. Бірлік бар жерде – тірлік бар. (сөйлеуді дамыту)</p>

			(математика негіздері)		
2-ші таптың өзі	Балаларды үстел басында дұрыс отыру, үстелге қойылған ыдыстар мен заттарды таныстыруды жалғастыру балаларға табиғи ресурстардың бақылауға келмейтін түрлерін, суды, жарықты, үнемдеуге үйрету. Мәдени-гигиеналық дағдылар, өзіне-өзі қызмет ету, кезекшілердің еңбек әрекеті, «Үнемді тұтыну» Адам азамат біртұтас тәрбие бағдарламасы				
Қыркүйек айының соңы	Балалардың дербес қимыл белсенділігі үшін жағдай жасау, ойын құрал-жабдықтағы дұрыс пайдалану туралы әңгімелесу. Қыркүйекте қызығушылық туғыту. Балалардың өз-өзіне қызмет ету дағдыларын қалыптастыру. Киім шкафтарын таза ұстау және жинауды қалыптастыру. Достарына көмектесу дағдыларын жетілдіру. (сөйлеуді дамыту, өзіне-өзі қызмет ету дағдылары, ірі және ұсақ моториканы дамыту).				
Қыркүйек		Бақылау. Максаты: Ауа райын тамашалату. Көктемнің алғашқы белгілерін байқау. (қоршаған ортамен танысу) Ұлттық ойын «Хан талапай» «Қауіпсіздік ережелері» - жол қозғалысы ережелерін, тұрмыстағы, қоғамдық орындардағы, табиғаттағы өмірлік қауіпсіздік негіздерін, төтенше жағдай кезінде қауіпсіз мінез-құлық ережелерін үйрету	Ағаштың бұтақтарын жинап, үйшік құрастыруды үйрету. (құрастыру) Бақылау. Максаты: Балабақша ауласындағы құстарды бақылау. Олардың тіршілігі туралы әңгімелесу. (қоршаған ортамен танысу, сөйлеуді дамыту) Қимылды ойын «Шымшықтар мен мысық»	Бақылау. Максаты: Ауа райын бақылау, Балабақша ауласында кездесетін пішіндерді таптырту. (математика негіздері) Дидактикалық ойын «Дауысынан таны» кеме мен ұшақтардың дауыстарын таны, атауды пысықтау. Қимылды ойын «Қояндар»	Балабақшаның ұлттық бұрышына барып, қонақ күту ойынын ойнату. (көркем әдебиет) Ұлттық бұрыштағы заттарды тану, санату, салыстыру. (математика негіздері) Геометриялық пішіндерден, өсімдіктерден әзірленген ою-өрнектерді жолаққа бірізділігін ескере отырып, жапсыру дағдыларын қалыптастыру. Жапсыруда қауіпсіздік ережелерін сақтау, жұмысты ұқыптылықпен орындау дағдысын пысықтау. (жапсыру) Ұлттық ойын

					«Сақина жасыру»
Қарумен орылу	Топта орылу кезінде жасдам қатарға тұруды дағдыландыру. Асықпай бір-бірін итермей жүруді үйрету. Топта киетін аяқ киімдерін өз бетінше ауыстырып, киюін қалыптастыру.				
Түсетін киі	Түсетін киімдерде гигиеналық шараларды орындау : қолды дұрыс жуу, өз орамалының орнын білу, қолды дұрыс сүрту, ермексиз алу дағдыларын жетілдіру. Кезекшілердің жұмысы (асхана құралдарын, майлықтарды үстелге қою) Тамақтану дағдыларын пысықтау. Өз орнын білу, дұрыс отыру, асхана құралдарын дұрыс ұстай білу, ұқыпты тамақтану , кәйбілестеу, алғаш айтуды үйрету. «Бата беру», «Ас қайтару» дәстүрлерін үйрету. Өрбір тамақтанғаннан кейін ауызды шаю. Тамақтан соң ауыздарын сумен шаюды қалыптастыру. (мәдени-гигиеналық дағдылар, өзіне-өзі қызмет ету, еңбек әрекеті)				
Кіімдерді ұйымда	Кіім түймелерін, сырмаларын өздігінен ағыту. Киімдерін ұқыпты орындыққа іліп (немесе арнайы сөреге) қоюды үйрету. Өз киіміне орын тауып жатуды үйрету. (өзіне-өзі қызмет ету дағдылары, ірі және ұсақ моториканы дамыту) Балалардың тыныш ұйықтауы үшін жайы баю музыка тыңдау. Қазақ халқының баю күйлерін тыңдату (музыка) «Күй кұмбірі» - ұлттық мәдениетке қызығушылықты арттыру.				
Жергілікті ұйымдастыру шаралары	Жалпаяқ тәбиғаттық ақпарат алу үшін түрлі жолдармен жалаң аяқ жүруді. Тыныш алу жолдарын шынықтыруды дамыту Шынықтырудың барлық түрлерін, жалпы және жергілікті су шараларын жүргізу: (дене жаттығулар мен белсенділігі) Киімдерін реттілікпен өздігінен киюу. Түймелерін қадау, сырмаларын сыру, аяқ киімдерін дұрыс киюді үйрету. Қыз балалардың шаптарын тарауға, жинауға үйрету. (өзіне-өзі қызмет ету дағдылары, ірі және ұсақ моториканы дамыту) Қолдарын жуу, құрғатып сүрту, сүлгіні өз орнына іліп қоюды үйрету. (мәдени-гигиеналық дағдылар).				
Бөксін киі	Кезекшілердің жұмысы (асхана құралдарын, майлықтарды үстелге қою, соңынан жинау) Балалардың мәдени-гигиеналық дағдыларын дамыту, суды үнемді тұтыну - табиғи ресурстарға ұқыпты қарауды қалыптастыру. Тамақтану мәдениетін қалыптастыру. Үлкендер еңбегін бағалауға үйрету. (мәдени-гигиеналық дағдылар, өзіне-өзі қызмет ету, еңбек әрекеті)				
Балалардың дербес әрекеті (баю киімдері, үстел үсті ойындары, бейнелеу іс-әрекеті, кітаптарды қарау және басқалар)	Қазақ халқының тұрмыстық заттарымен таныстыру, оларды мүсіндеуге баулу. Мақсат-міндеттері: Дайын мүсінді дөңгелек,	Балаларды орталықтарға бөлу. Ересуретін салғызу. (сурет салу) Балаларында ермексиздан камшыҚазақ халқының бұйымдарымен (киіз уйдің жабдықтары,	Әшекей бұйымдардың құрылыс материалдарынан құрастыру ойындарын ойнату. Құрылыс бөлшектеріне ұқыптылықпен қарау, ойнап		

		<p>сөздік, шаршы, ұшбұрыш пішіндегі қазақ оқуларының элементтерімен безендіруді жалғастыру. (мүсіндеу)</p> <p>Саяхат салу ұлттық ойынымен таныстыру. Оның ережелерін айту. Саяхат түрлерімен таныстыру. Бірнеше рет ойнату. (көркем әдебиет)</p> <p>Құрылыс материалдарымен еркін ойындар (құрастыру)</p>	<p>тәрбиелеу. (мүсіндеу)</p> <p>Қыз балаларға кілемшені «құс тұмсық», «бота мойын», «ботакөз» оюларымен безендіруді үйрету. элементтердің орналасу ретін, олардың арасындағы қашықтықты сақтауды қалыптастыру. (сурет салу)</p> <p>Мақсат-міндеттері: Барлығына «Наурыз» тақпағын жағтату. Қарды ерітіп жылғасы, Наурыз келді – жыл басы. Шуақ төкті жарық күн, Мейрамында халықтың. Бата беріп атамыз, Бата беріп апамыз. Тәтті болып жасалған Наурыз дәмін татамыз. (көркем әдебиет)</p>	<p>өшекей бұйымдары) болған соң оларды жинау тұрмыстық заттарымен және орнына қою, (күбі, мес, келі) құрастыру барысында таныстыру. олардың қауіпсіздік ережелерін қандай материалдан жасауды жетілдіру. жасалғанын зерттеуді ұжымдық құрастыруға жетілдіру. қызығушылықты ояту. (құрастыру)</p> <p>Балалардың сұранысы бойынша кітаптан ертегі оқып беру. Әдебиет кейіпкерлердің әрекеттерін адамгершілік нормалары мен түсініктері тұрғысынан бағалату (көркем әдебиет)</p>	<p>Ермексазбен еркін әрекеттер жасату. (мүсіндеу)</p> <p>Қауіпсіздік ережелері: «Мен және бөгде ересек адам» Сенімділік шеңберлері, ересектердің ережесі: егер бейтанысадам есікті қақса, не істеу керек? Тақырыбында балалармен әңгімелесу, рөлдік ойындар өткізу. (қоршаған ортамен танысу)</p>
Балалармен жеке жұмыс	Елшатұлы Бақбәл Музыка әуені арқылы	Нүрәлин Ислам Алижанұлы	Нақтылы материалдарға	Бала қызығушылығын ескере отырып ойын	Балабақша туралы көрнекі материалдармен жұмыстану

	танып жаттыгуларды кымыл-кымылдык ойындардын ойынуу аркылы кымыл-кымылдыктын үзгүлтүксүзү	Көрсөтүлгөн суреттерден өз ойымын ертеги айтуда күрөк жауап адисин тайдалатуу	багытталган жұмыс түрлерин жүргізу	тапсырмаларын түрлендіре отырып тапсырмалар беру	
Көңөл мн.	Ерксектин бимылымымен бетин, колдарын дастанган кезде және тамактын алдында өз бетінше жуу, беті мен қолын жеке орамалмен кымыл-кымылдык сүрту, ерксектин көмегімен өзін ретке келтіруін калыптастыру.Өз орнын тауып отыру. Үстел басында карапайым мінез-құлық дин диндерин калыптастыру: нанды үзгіпсеу, тамакты ауызды жауып шайнау, ауызды тамакка толтырып сойлемеу. Тамақтанып болғаннан кейін қолы айтуды үйрету.Балаларға табиғи ресурстардын шектеулі екенін түсіндіру, суды, жарықты, үнемдеуге үйрету. Мәдени-руханиылық дағдылар, өзіне-өзі қызмет ету, көмекшілердің еңбек әрекеті, «Үнемді тұтыну» Адал азамат біртұтас тәрбие бағдарламасы				
Керуенге дайындық	Көңілдерін реттілік сақтап дұрыс киінуге үйрету. Достарына көмектесу. Қатармен жаттаумен жүруді, қатарды бүзбөуды үйрету. Таза ауада қандай ойындар ойнайтынын балалармен жоспарлау. (өйлеуді дамыту, өзіне-өзі қызмет ету дағдылары, ірі және ұсақ моториканы дамыту).				
Керуен		Еркін ойындар Қымылды ойын «Кішкентай маймылдар	Еркін ойындар Қымылды ойын «Шымшықтар мен мысық»	Еркін ойындар Қымылды ойын «Мекен мен балапандар»	Еркін ойындар Ұлттық ойын «Орамал тастамақ»
Скеруеннен оралу	Топта оралу кезінде жылдам қатарға тұруды дағдыландыру. Асықпай бір-бірін итермей жүруді үйрету. Топта кнетін аяқ киімдерін өз бетінше ауыстырып, киюін калыптастыру. Жұмбақтар шешу, өлеңдер, әндер жаңылтпаштар, санамақтар және т.б. жаттау (көркем әрекет, дербес ойын әрекеті).				
Балалардын дербес іс-әрекеті (кымылдык, ұлттык, сюжетті-ролдік, үстел үсті-баспа және басқа ойындар), бейнелеу іс-әрекеті, кітап қарау және басқалары)	Балалардын дербес іс-әрекеті (кымылдык, ұлттык, сюжетті-ролдік, үстел үсті-баспа және басқа ойындар), бейнелеу іс-әрекеті, кітап қарау және басқалары)				

Балалардын үйге кайтуу	Ересектердин ийгиликке аралашуу, өз өтүнішін сыпайы түрдө билдирүү, көрсөткөн кызмети үшүн алгыс айту дагдыларын үйде де ийгиликке керектүү туралы ақпарат беру.
Уезеткен	Көпчүлүктү туралы ийгиликсиздүү үшүнүү. «Өнөгелі 15 минут» - балалардын ересектермен емін-еркін карым-катынас жасууы

«Өнөгелі» Б.Б. Балкырова Н.Н.

«Өнөгелі» ересектер тәрбиешілері:

Ж.Е. Дуанбаева Ж.Е.
С.Б. Сессина .Б

Наурыз айы 2025 жыл 3 апта

Күн тәртібінің жоспары	Дүйсенбі 17.03.2025	Сейсенбі 18.03.2025	Сәрсенбі 19.03.2025	Бейсенбі 20.03.2025	Жұма 21.03.2025
Балаларды қабылдау	«Көңілді смайликтер» арқылы қарсы алып, көңіл-күйлерін сұрау. Балаларды қабылдап, тазалықтарына мән беру. Балалар өз отбасында қандай шаруамен айналысқаны жайлы айтып беруге тарту (сөйлеуді дамыту). Апта дәйексіз: Ізгі сөзден ес кіреді ойына				
Ата-аналармен немесе Баланың басқа танды өкілдерімен, көңіл, әңгімелесу	Балаларды қабылдау үстінде ата-аналармен баланың үйдегі отбасы мүшелерімен қарым қатынасында өз ойын толық жеткізуі туралы әңгімелесу, пікірлесу.				
Балалардың дербес әрекеті Үйде қызылдық үстел үсті ойындары, Бейнелеу іс-әрекеті, кітаптарды қару және басқалар)	Қазақстан Республикасының Әнұранын орындау. Топта балалармен шағын ойын орталықтарында еркін ойындарды ұйымдастыру, үстел үсті ойындары. Дидактикалық ойын: «Не жетпейді?» (суреттер бойынша), Гажайып қоржын (ішіндегі затты сипап сезу арқылы анықтау, атын атау), «Гажайып сандық». Әнер орталығында сурет салу, суретті кітапшаларды бояу, ермексазбен және түрлі түсті қағаздармен еркін өз бетінше жұмыстар. Құрылым материалдарынан, «лего» конструкторлардан құрастыру: Ұжымдық құрастыруға қызығушылықты ояту, түрлі құрылымдық тәсілдерді қолдану, командамен бірге нәтижеге қол жеткізу, дайын құрылысты талдауды үйрету. (құрастыру) Кітаптарды қарау, суреттер бойынша әңгімелеу, ертегілер құрастырту. Балалармен жеке жұмыс. Балме өсімдіктеріне және табиғат бұрышындағы жануарларға күтім жасату, адамның табиғатқа қамқорлық танытуының маңызы туралы білімдерін қалыптастыру				
	«Құстар туралы ертегі» Мақсат-міндеттері: Балалардың кітаптағы құстардың бейнесін өз бетінше қарастырып, ертегі, әңгіме құрастыруына мүмкіндік беру. (көркем әдебиет)	«Тәулік бөліктері» Мақсат-міндеттері: (таңертең, күндіз, кеш, түн) олардың сипаттамалық ерекшеліктері мен реттіліктері, «бүгін», «кеше», «ертең» туралы ұғымдарын кеңейту.	«Көктем» Мақсат-міндеттері: Көктем мезгілі туралы фильм көрсету. Көктемде ағаштар бүршік жарып, жапырақ ашып, жеміс ағаштары гүлдейтінін айту. бірақ бұл құбылыс	«Бөйтерек» Мақсат-міндеттері: Ата-бөйтерек, Бала – жапырақ мақалын мнемо кесте арқылы көрсетіп түсіндіру. Бөйтерек ағашы туралы фильм суреттер қарау. (сөйлеуді дамыту)	

		<p>Күн тәртібі бейнеленген суреттерге ауа райын бақылап, жаңбыр қай кезде жауып тұрса, сол кезде жаңбырдың қарточкасын жапсырту. (математика негіздері)</p>	<p>Қазақстанның әр өңірінде әр түрлі уақытта болатынын айту. Мысалы Астанаға көктем кеш келеді. Ал Қазақстанның оңтүстігінде өрік ағаштары гүлдеп жатқанын түсіндіру. Терезеге қарап, ағаштарды бақылату. Дал осы сәттегі ағаштардың бейнесін сурет салып, есімізге сақтап қалайық деп сурет салуды ұсыну. (қоршаған ортамен танысу, сурет салу)</p>		
Еркіндік жаттығу	<p>Наурыз айына арналған танертенгі жаттығуларды орындату (Жалпы дамытушы жаттығулар, қимыл белсенділігі, ойын әрекеті). Қимылдауға ыңғайлы, жеңіл киіммен желдетілген бөлмеде дене жаттығуларын орындату. Тыныс алу жолдарын зияндықтау.</p>				
Таңғы ас	<p>Таңғы ас алдында қолдарын сумен сабындап жуу мәдениетін қалыптастыру. Суды үнемді тұтыну - табиғи ресурстарға ұқыпты қарауды қалыптастыру (мәдени-гигиеналық дағдылар, өзіне-өзі қызмет ету, кезекшілердің еңбек әрекеті) Өзі орнын тауып отыру. Ас болсын - сөзін айтуды қалыптастыру. Таза және ұқыпты тамақтануды, қасықты дұрыс ұстауды, тамақтанған кезінде аузын жауып отырып, асықпай әбден шайнауды үйрету. Тамақтанып болғаннан кейін алғыс айту, ас қайыру. (сөйлеуді дамыту)</p>				
Убақыластырылған іс-әрекетке дайындық	<p>Таңғы жылы. Шұяқ шама алтын танды. Мөлдір таза суыла.</p>				

	<p>Табияттың бәрі оянады. Қайырым тап балалар! Сәлем бердім сәуір елім! Тап бесігім тұтап жерім. Сәлем бердім бәріңізге! Балалар көңір жылдың қай мезгілі? Көктемде қанша ай бар? Атап берілдер"деп сұрақтар қойып Ауа райы мен климаттық жағдайлардың өзгеруін бақылату. Балалардың жаңалықтармен бөлісуін ұйымдастыру. «Жаңбыр» туралы не білетіндерін сұрау. Бірлескен жоспарларды, мәселелерді талқылау, қызығушылықтары бойынша әрекет түрін таңдау, ережелер туралы келісу және т. б. (сөйлеуді дамыту)</p>				
<p>Мектепке дейінгі ұйымның негізгі бағытына ұйымдастырылатын іс-арықтар</p>					
	<p>«Балабақша ауласына серуен» Мақсат-міндеттері: серуен барысында жануарлар әлеміндегі маусымға тән көріністерді: көктемдегі – құстардың ұшып келуі, оларды көзбен көрудің қажеттігін түсіндіру. Топақ оралып, жабығы аңдардың суретін көру олардың сыртқы түрі, жанына, тіршілік ету ортасы, қызығушылыққа бейімделуі туралы ұғымдарын байыту.</p>	<p>«Жаңбыр» Мақсат-міндеттері: Төресеге қарап жаңбырды тамашалату. Жаңбыр туралы не білетіндерін сұрау. Далаға шелектер қойып су жинау, жиналған суды топтағы өсімдіктерге құйғызу (сөйлеуді дамыту және қоршаған ортамен танысу)</p>	<p>«Бақша ағаштары» Мақсат-міндеттері: өңгімесін оқып беру. Өңгіменің негізі ойын балаларға түсіндіру. (көркем әдебиет)</p>	<p>Ұжымдық жұмыс. Мақсат-міндеттері: Алдын ала жасалған бөйтерекке жапырақтарын ермексизден жасап жабыстырғызу. (мүсіндеу)</p>	

	(қоршаған ортамен танысу) «Және құстарды және бірдей құстар» Мақсат-міндеттері: оларды қайталап салу және олардың қасына басқа заттарды бейнелеу арқылы сюжеттік композицияларды салдырту (сурет салу).				
2-ші тапқы не	Балаларды үстел басында дұрыс отыру, үстелге қойылған ыдыстар мен заттарды таныстыруды жалғастыру балаларға табиғи ресурстардың маңызын ескеріп түсіндіру, суды, жарықты, үнемдеуге үйрету. Мәдени-гигиеналық дағдылар, өзіне-өзі қызмет ету, кезекшілердің еңбек іреті, «Үнемді тұтыну» Адал азамат біртұтас тәрбие бағдарламасы				
Қызығушылығы	Балалардың дербес қызыл белсенділігі үшін жағдай жасау, ойын құрал-жабдықтады дұрыс пайдалану туралы әңгімелесу. Табиғи материалдар туралы не білетіндерін сұрау. Балаларды ретімен кіндіру (ауа-райы жағдайына байланысты), дұрыс киінуді бақылату. Киім шкафтарын таза ұстау және жинауды қалыптастыру (сөйлеуді дамыту, өзіне-өзі қызмет ету дағдылары, ірі және ұсақ моториканы дамыту).				
Қызығушылығы	5-ке дейін реттік санау Мақсат-міндеттері: санау сұранысы бойынша дағдыларын дамыту, реттік ертегі оқып беру. сан есімдерді атау (көркем әдебиет) Балабақша ауласындағы ағаштарды, құстарды санау. (математика негіздері) Ұлттық ойын «Хан талалай» Наурыз туралы ән айту. (музыка)	Қызығушылығы Кітаптан балалардың санау сұранысы бойынша реттік ертегі оқып беру. (көркем әдебиет) Балаларды бақылау. Ауладағы ағаштарды бақылату, салыстыру, көктемде қалай өзгеріп жатқанын бақылату. Өсімдіктер, оларға күтім жасау (жерді қопсыту, суарту, жапырақтардың	5-ке дейін реттік санау Мақсат-Мақсаты: Ауа райы міндеттері: санау мен климаттық дағдыларын дамыту жағдайлардың өзгеруін реттік сан есімдерді атау. Балабақша ауласындағы ағаштарды санау. (математика негіздері) «Наурыз – жыл басы!» ертеңгілік.	Бақылау. Мақсаты: Ауа райы міндеттері: санау мен климаттық дағдылардың өзгеруін бақылау. Қазақстанның түрлі аймақтарында ауа райының түрліше болуы туралы түсінік беру. (қоршаған ортамен танысу) Жаңбырдың суын басып, құрғақ жерді басу арқылы іздер	

	Еркін ойындар	ешын сүрту) туралы түсініктерімен еңбек дағдыларын дамыту. (көршаған ортамен танысу) Ұлттық ойын «Орамал тастамақ»	Ұлттық ойын «Хан талапай» Еркін ойындар	салуды ұйымдастыру. (сурет салу) Қимылды ойын «Поезд»	
Керектінен орнату	Топта орнату кезінде жылдам қатарға тұруды дағдыландыру. Асықпай бір-бірін итермей жүруді үйрету. Топта киетін аяқ киімдерін өз бетінше ауыстырып, киюін қалыптастыру. Жұмбақтар шешу, өлеңдер, әндер жаңылтпаштар, санамақтар және т.б. жаттату (көркем азбнкет, дербес ойын әрекеті).				
Түзету	Түзету іс алдында гигиеналық шараларды орындау : қолды дұрыс жуу, өз орамалының орнын білу, қолды дұрыс сүрту, орамалды ілу керем сөз қолдану, (асхана құралдарын, майлықтарды үстелге қою) Тамықтау (өз орнын білу, дұрыс отыру, асхана құралдарын дұрыс ұстай білу, ұқыпты тамақтану, сөйлеспеу, алғыс айту) Тамықтан соң ауыздарын сумен шаюды қалыптастыру (мәдени-гигиеналық дағдылар, өзіне-өзі қызмет ету, еңбек әрекеті) Еркек айту. (сөйлеуді дамыту)				
Күштілігі ұйымы	Өзіне-өзі қызмет көрсету дағдыларын: өз бетінше киюу мен шешінуді, тісін тазалауды жетілдіру. Киімдерді жинау, ілу, ересектің көмегімен оларды тазалау, құрғату. Киім түймелерін, сырмаларын өздігінше ағыту. Киімдерін ұқыпты орындыққа іліп (немесе арнайы сөреге) қоюды үйрету. Өз тірек орнын тауып жатуды үйрету. (өзіне-өзі қызмет ету дағдылары, ірі және ұсақ моториканы дамыту) Балалардың тыныш ұйықтауы үшін жайлы баю музыка тыңдату. Көктемгі тіршілік туралы ертегілер оқып беру (көркем азбнкет) «Күй күмбірі» - музыканы тыңдауға қызығушылықты қалыптастыру, музыканы эмоционалды көңіл-күймен қабылдау, ұлттық мәдениетті түсінуге, құрметтеуге, қызығушылығын артыру				
Біртіндеп ұйымдастыру, оқушылар шаралары	Жалпик табындылықтың алдын-алу үшін түрлі жолдармен жалаң аяқ жүруді. Тыныс алу жолдарын шынықтыруды дамыту (дене жаттығулар мен белсенділігі) Киімдерін реттілікпен өздігінен киюу. Түймелерін қадау, сырмаларын сыру, аяқ киімдерін дұрыс киюді үйрету. Қыз балалардың шаштарын тарауға үйрету. (өзіне-өзі қызмет ету дағдылары, ірі және ұсақ моториканы дамыту) Қолдарын жуу, құрғатып сүрту, сүлгіні өз орнына іліп қоюды үйрету. (мәдени-гигиеналық дағдылар).				

Бөсіні өт	Келескілердің жұмысы (асхана құралдарын, майлықтарды үстелге қою, соңынан жинау) Тама және ұқыпты тамақтану. Тамақтану мәденетін қалыптастыру. Асты тауысып жеуге үйрету. (мәдени-сигналық дағдылар, өзіне-өзі қызмет ету, еңбек әрекеті)				
Балалардың дербес әрекеті (Нәзім қамалды, үстел үсті ойындары, Бойыншау іс- әрекеті, кітаптарды көреу және бақылау)	Кітаптар қарату. Шешендікке, сөз өнеріне баулу, халық ауыз әдебиеті шығармаларымен таныстыру. Таныс ертегі қойылымын жасау. (сөйлеуді дамыту және көркем әдебиет) Құстардың мүсінін жасау, қызық жапсыру жұмыстарын орындату (мүсіндеу, жапсыру) Конструктордан әр түрлі құрылымдар құрастыру. (Құрастыру)	Балалардың қалауы бойынша дербес әрекеттер. Құрастыру және шығармашылық бағытында кітаптар қарату, әңгімелесу. Топтағы ойыншықтарының суретін салу, мүсінін жасау, немесе қағаздан өздері ойыншық жасауына мүмкіндік беру. (сурет салу, құрастыру, мүсіндеу, жапсыру) «Күй күмбірі» - шығармашылық дағдыларды қалыптастыру қабылдау барысында күй тыңдау.	Кітаптарды қарату Таныс ертегі қойылымын жасау. (сөйлеуді дамыту) Дайын ағаштарға жапырақтар мен гүлдерді ермексаздан жасап, немесе қағаздан қызық жапсыру. (мүсіндеу, жапсыру) Көктем туралы жаттаған әнін айтқызу (музыка)	Санау, салыстыру Мақсат-міндеттері: Астанадағы бәйтерек мұнарасы туралы айту, оның маңызын көрсету. Құрылыс бөліктерін санау, салыстыру. (математика негіздері) «Мақта қыз бен мысық» ертегісіндегі ағаштың рөлі туралы сұрау. Ертегіні сахналату (көркем әдебиет) Балаларды орталықтарға бөліп жақсы көретін әндерін тыңдатып, би билету. (музыка) Балалардың қалауы бойынша еркін тақырыпта жапсыру әрекетін жасау. (жапсыру)	
Балалармен бірге жұмыс	Нұрәли Ислам Айджанұлы Шынықтыру шараларын	Қазақ тіліне тән тыбыстары бар	Дидактикалық үстел үсті ойындар арқылы	Елшәтұлы Бақбол Тақырыпқа орай жеңіл	

	жеттік ойын жетістікпен алмастырып айту	сөздерді қолданғанда бұйрық райлы етістіктерді дұрыс айтуға дағдыландыру	жеке тапсырмалар беру	тапсырмалар беру, дұрыс орындауға жетелеу	
Көзге кө.	Ересектің бақылауымен бетін, қолдарын ластанған кезде және тамақтың алдында өз бетінше жуу, беті мен қолын жеке орамалмен құргатып сүрту, ересектің көмегімен өзін ретке келтіруін қалыптастыру. Өз орнын тауып отыру. Үстел басында қарапайым мінез-құлқ дағдыларын қалыптастыру: нанды үтітпеу, тамақты ауызды жауып шайнау, ауызды тамаққа толтырып сөйлемеу. Тамақтанып болғаннан кейін алғыс айтуды үйрету. Балаларға табиғи ресурстардың шектеулі екенін түсіндіру, суды, жарықты, үнемдеуге үйрету. Мәдени-гигиеналық дағдылар, өзіне-өзі қызмет ету, кезекшілердің еңбек әрекеті, «Үнемді тұтыну» Алаал азамат біртұтас тәрбие бағдарламасы				
Серуенге дабындық	Кімдерін реттілік сақтап дұрыс киінуге үйрету. Достарына көмектесу. Қатармен жұптасып жүруді, қатарды бұзбауды үйрету. Таза ауада қандай ойындар ойнайтынын балалармен жоспарлау. (сөйлеуді дамыту, өзіне-өзі қызмет ету дағдылары, ірі және ұсақ моториканы дамыту)				
Серуен	Еркін ойындар Үйге көлікпен қайтатындарын айту. Көлікте жұмыс істейтін адамдарға сыйластық танытуға тәрбиелеу. (қоршаған ортамен танысу) Қимылды ойын «Жоғары дақтыр»	Ұлттық ойын «Хан талапай» Еркін ойындар	Еркін ойындар Табиғи заттардан құрылымдар құрастыру. (Құрастыру) Қимылды ойын «Жоғары дақтыр»	Қимылды ойын «Шеңберге түсір» Ұлттық ойын «Орамал тастамақ»	Тақырыпқа орай бейнежазбалар көрсету арқылы адамгершілік нормалары туралы түсінігі бар
Серуеннен оралу	Топқа оралу кезінде жылдам қатарға тұруды дағдыландыру. Асықпай бір-бірін итермей жүруді үйрету. Топта қиетін аяқ киімдерін өз бетінше ауыстырып, киюін қалыптастыру. Жұмбақтар шешу, өлеңдер, әндер жаңылтпаштар, санамақтар және т.б. жаттау (көркем әрекет, дербес ойын әрекеті).				

Балалардың дербес іс-аракеті (көзге көрінетін, ұлттық, сюжетті-рольдік, үстел үсті-баста және басқа ойындар), бейнелеу іс-аракеті, кітап қарау және басқалары)	Балалардың дербес іс-аракеті (көзге көрінетін, ұлттық, сюжетті-рольдік, үстел үсті-баста және басқа ойындар), бейнелеу іс-аракеті, кітап қарау және басқалары)
Балалардың үйге қайтуы	Жаст басы наурыз туралы әңгімелесуді ұсыну. Бүгінгі күннің қысқашы сәттері туралы баяндау. Апта бойғы қысқашы сәттерді әңгімелеу. «Өнегелі 15 минут» - балалардың ересектермен емін-еркін қарым-қатынас жасауы
Уақыт.	

Әзімкер: Закирова Н.Н. Закирова Н.Н.

«Ортеке» ересектер тәрбиешілері:

Дуанбаева Ж.Е. Дуанбаева Ж.Е.

Сессина .Б Сессина .Б

Наурыз айы 2025 жыл 4 апта

Күн тәртібінің кезеңдері	Дүйсенбі 24.03.2025	Сейсенбі 25.03.2025	Сәрсенбі 26.03.2025	Бейсенбі 27.03.2025	Жұма 28.03.2025
Төңкеріс күнделігі	Көңілді қарсы алып, көңіл-күйлерін мен денсаулығы туралы сұрау. Баладан өз отбасында қандай шаруамен айналысқаны жайлы айтып беруге тарту (сөйлеуді дамыту). Апта дәйексөзі: Ізгі іс істе де, міндет қылма				
Ата-аналармен немесе Баланың басқа заңды өкілдерімен, кеңес, әңгімелесу	Ата-аналармен пікірлесу. Көктем мезгіліне лайықты киім кино туралы кеңес беру.				
Төңкеріс күнделігі (басу қимылды, үстел үсті ойындары, бейнесу іс- әрекеті, кітаптарды қарау және басқалар)	Қазақстан Республикасының Әнұранын орындау. Топта балалармен шағын ойын орталықтарында еркін ойындарды ұйымдастыру, үстел үсті ойындары. Дидактикалық ойын: «Не жетпейді?» (суреттер бойынша), Ғажайып қоржын (ішіндегі затты сипап сезу арқылы анықтау, атын атау), «Ғажайып сандық». Кітаптарды қарау, суреттер бойынша әңгімелеу, ертегілер құрастыру. Балалармен жеке жұмыс.				
			Өнер орталығында сурет салу, суретті кітапшаларды бояу, ермексазбен және түрлі түсті қағаздармен еркін өз бетінше жұмыстар. (шығармашылық әрекеттер)	Құрастыру материалдарымен құрастыру ойындары	Бөлме өсімдіктеріне және табиғат бұрышындағы жануарларға күтім жасау, адамның табиғатқа қамқорлық танытуының маңызы туралы білімдерін қалыптастыру
Ертеңгілік жаттығу	Наурыз айына арналған таңертеңгі жаттығуларды орындату (Жалпы дамытушы жаттығулар, қимыл белсенділігі, ойын				

	<p>әркесті). Қымыздауға ыңғайлы, жеңіл киіммен желдетілген бөлмеде дене жаттығуларын орындату. Тыныс алу жолдарын шығартастыру.</p>				
Таңғы иі	<p>Таңғы иі алдында қолдарын сумен сабындап жуу мәдениетін қалыптастыру. (мәдени-гигиеналық дағдылар, өзіне-өзі қызмет ету, кезекшілердің еңбек әрекеті) Өз орнын тауып отыру. Ас болсын сөзін айтуды қалыптастыру. Таза және ұқыпты тамақтануды, қасықты дұрыс ұстауды, тамақтанған кезінде аузымен жауып отырып, асықпай әбден шайнауды үйрету. Тамақтанып болғаннан кейін алғыс айтқызу, ас қайырту. (сөйлеуді дамыту)</p>				
Ұйымдастырылған іс-арықттық дайындық	<p>Таңғы жинал. Бір біріне жақсы тілектер айтқызу. Балалардың жаналықтарымен бөлісуін ұйымдастыру. «Көктемгі ағаштар» туралы не білетіндерін сұрау. Бірлескен жоспарларды, мәселелерді талқылау, қызығушылықтары бойынша әрекет түрін таңдау, ережелер туралы келісу және т. б. (сөйлеуді дамыту)</p>				
Мектепке дейінгі ұйымның көзделіні бойынша ұйымдастырылған іс-арықттық	<p>Дене тәрбиесі Жалпы дамытушы жаттығулар Қолды кеуденің алдына қою, желкеге қою арқа және кеуде бұлшықеттерін дұрыс ұстауға үйретеді. Иықтарды түзету, оңға-солға жай бұрылу. Екі аяқпен жартылай отырып тұру аяқ бұлшықеттерін нығайту, тепе-теңдікті сақтау қабілетін арттыру. Негізгі қимыл 10 метрге дейін тура бағытта еңбектеу. Кедергілер арасымен еңбектеп өту ептілік пен бағдарлауды дамыту. Өртүрлі биіктіктегі кедергілерден өту арқылы қимылды нақты орындауға үйрену.</p>	<p>Шығармашылық дағды Музыка «Жылдам және баяу музыка» Ұйымдастыру кезеңі Балалар орындарынан тұрып шеңберге жиналады. Амандасу әні орындалады. Музыка тыңдау Жылдам және баяу әуен тыңдау. Иллюстрация: – Жылдам әуен – жүгіріп жүрген бала – Баяу әуен – ұйымтап жатқан бала Балалар музыкаға сәйкес қозғалысты таңдайды. Ән айту</p>	<p>Шығармашылық дағды Музыка «Жылдам және баяу музыка» Ұйымдастыру кезеңі Балалар орындарынан тұрып шеңберге жиналады. Амандасу әні орындалады. Музыка тыңдау Жылдам және баяу әуен тыңдау. Иллюстрация: – Жылдам әуен – жүгіріп жүрген бала – Баяу әуен – ұйымтап жатқан бала Балалар музыкаға сәйкес қозғалысты таңдайды. Ән айту Әннің жылдам бөлігін – ойнақы, Баяу бөлігін –</p>	<p>Қазақ тілі «Туған өлкем» Тілдік дамытушы орта: Шеңберде отырып туған ауыл, көше, үй туралы әңгімелесу. Әңгімелесушінің сөзін бәтмей, кезекпен сөйлеуді үйрету. Сөйлеудің дыбыстық мәдениеті: Ө, қ дыбыстарын сөз ішінде анық айту: өлке, өзен, қырат, қонақ. Фонематикалық естуді дамыту үшін: – «Ө» дыбысы бар сөзді көтер (алақаныңды көтер) – «Қ» дыбысы бар сөзді бүк Сөздік қор: Жаңа сөздер: өлке, өзен, ауыл, көше, мекен. Шағын жаңылтпаш: Өзен өтіп, өрге шықтым.</p>	

		<p>Қимылды ойын «Кім тез еңбектейді?» белгі бойынша басталып, мәреге дейін еңбектеп жарысу. Ойын шапшаңдықты, күшті және өзіне деген сенімділікті арттырады. Ырғақтық жаттығу «Қол шалақтаймыз» музыка ырғағымен шалақтау, қолды жоғары-төмен қозғалту. Ырғақ сезімін, есту қабілетін және қозғалыс үйлесімділігін дамытады. Шынықтыру элементі Ауа ваннасы бөлмеде қысқа уақыт жеңіл киіммен қимылдау. Тыныс алу жаттығулары: терең тыныс алып, бау шығару.</p>	<p>Өннің жылдам бөлігін – ойнақы, Бау бөлігін – созып айту. Музыкалық қозғалыстар Маршпен жүру, қолды айналдыру, баспен оң-солға жеңіл бұрылу. Аспапта ойнау Асатаяқпен жылдам және бау ритм соғу. Тәрбиеші үлгі көрсетеді. Қоштасу Қол бұлғау, Физикалық даму Дене тәрбиесі Жалпы дамытушы жаттығулар Қолды кеуденің алдына қою, желкеге қою арка және кеуде бұлшықеттерін дұрыс ұстауға үйретеді. Иықтарды түзету, оңа-солға жай бұрылу. Екі аяқпен жартылай отырып тұру аяқ бұлшықеттерін нығайту, тепе-теңдікті сақтау қабілетін арттыру. Негізгі қимыл</p>	<p>созып айту. Музыкалық қозғалыстар Маршпен жүру, қолды айналдыру, баспен оң-солға жеңіл бұрылу. Аспапта ойнау Асатаяқпен жылдам және бау ритм соғу. Тәрбиеші үлгі көрсетеді. Қоштасу Қол бұлғау,</p>	<p>Грамматикалық құрылым: Болымсыз түр: – «Бұл ауыл емес» – «Мен суды ішпеймін» Байланыстырып сөйлеу: «Менің алкем» суреттеріне қарап 2-3 сөйлеммен әңгімелеу. Мысалы: «<i>Біздің ауылда өзен бар. Көк төбе биік.</i>» Ойын: «Өлкеге саяхат» Балалар карта-суреттер арқылы өзен, тау, көше, үйді табады. Педагог сұрайды: «Өзен қайда?», балалар көрсетеді. Физикалық дағды Дене тәрбиесі Жалпы дамытушы жаттығулар Екі аяқты айкастырып тұру және отыру қимылды үйлестіріп орындауға үйретеді. Аяқтың ұшымен тұрып созылу бұлшықеттерді созу, дене созылғыштығын арттыру. Қолды жоғары көтеріп жеңіл айналдыру жаттығулары. Негізгі қимыл Гимнастикалық қабырғаға</p>
--	--	---------------------------------------------------------------------------------------------------------------------------------------------------------------------------------------------------------------------------------------------------------------------------------------------------------------------------------------------------------------------------------------------------------------------------------------------------------------------------------------------------------	-------------------------------------------------------------------------------------------------------------------------------------------------------------------------------------------------------------------------------------------------------------------------------------------------------------------------------------------------------------------------------------------------------------------------------------------------------------------------------------------------------------------------------------------------------------------------------------------------------------------------------------------------------------------------------	---------------------------------------------------------------------------------------------------------------------------------------------------------------------------------------------------------------------------------------------------------	-----------------------------------------------------------------------------------------------------------------------------------------------------------------------------------------------------------------------------------------------------------------------------------------------------------------------------------------------------------------------------------------------------------------------------------------------------------------------------------------------------------------------------------------------------------------------------------------------------------------------------------------------------------------------------------------------------------------------------------------------------------------------

			<p>10 метрге дейін тура бағытта еңбектеу. Кедергілер арасымен еңбектеп өту ептілік пен бағдарлауды дамыту. Әртүрлі биіктіктегі кедергілерден өту арқылы қимылды нақты орындауға үйрену. Қимылды ойын «Кім тез еңбектейді?» белгі бойынша басталып, мәреге дейін еңбектеп жарысу. Ойын шалшақты, күшті және өзіне деген сенімділікті арттырады. Ырғақтық жаттығу «Қол шапалақтаймыз» музыка ырғағымен шапалақтау, қолды жоғары-төмен қозғалту. Ырғақ сезімін, есту қабілетін және қозғалыс үйлесімділігін дамытады. Шынықтыру элементі Ауа ваннасы бөлмеде қысқа уақыт жеңіл жүіммен қимылдау. Тыныс алу</p>		<p>өрмелеу және түсу (1,5 м). Қолдың күшін дамыту, сағыларды ретпен пайдалану. Өрмелеу кезінде тепе-теңдікті сақтау және қауіпсіздікке назар аудару. Қимылды ойын «Күн мен жел» «күн» дегенде балалар жүгіреді, «жел» дегенде еңкейіп, қозғалысты баяулатады. Ойын қиялды, зейінді және жылдам әрекет ету қабілетін дамытады. Спорттық жаттығу Шанамен жұптасып сырғанау. Бірін-бірі итеріп жылжыту, серіктеспен әрекеттесу дағдыларын қалыптастыру. Салауатты өмір салты «Денсаулық зор байлық» тақырыбындағы шағын түсіндіру. Дұрыс тамақтану, қозғалыс, тазалық және таза ауада серуендеудің маңызы туралы айту. Инабаттылық тәрбие</p>
--	--	--	------------------------------------------------------------------------------------------------------------------------------------------------------------------------------------------------------------------------------------------------------------------------------------------------------------------------------------------------------------------------------------------------------------------------------------------------------------------------------------------------------------------------------------------------------------------------------------------------------------------------------------------------------------------------------	--	-----------------------------------------------------------------------------------------------------------------------------------------------------------------------------------------------------------------------------------------------------------------------------------------------------------------------------------------------------------------------------------------------------------------------------------------------------------------------------------------------------------------------------------------------------------------------------------------------------------------------------------------------------------------------------------------------------------------

			жаттығулары: терең тыныс алып, бағу шығару. Дидактикалық ойын «Көзекесін тап»		
			Балаларды орталықтарға бөлу. Бірінші орталықта Қалауы бойынша кітаптағы иллюстрацияларды өз бетінше қарастырып, ертегі, өңгіме құрастыруына мүмкіндік беру. (көркем әдебиет) Екінші орталықты дербес шығармашылық өрекет. Сюжетті композицияларды салу кезінде әрбір затқа тән ерекшеліктерді, олардың бір-біріне арақатынасын айтып беруді пысықтау. (сурет салу).	«Ғажайып қоржын» Максат-міндеттері: қоржынды көрсету. Ішіндегі ойыншықтарды таныстыру. Дидактикалық ойын «Кім жылдам жұбын табады» ғажайып қалтадан ойыншықтар шығару, балаларға топтан соның жұбын тауып саластыру жағдайын жасату. (математика негіздері) Топты сәндеуге арналған заттар жасату. Қағаздың бұрыштарын және қырларын біріктіру, бөлшектерді өзара желімдеп, композиция құрастыруды үйрету (құрастыру)	Дидактикалық ойын «Ағаштардың дәнін тап» Максат-міндеттері: Суреттерде ағаштар және олардың дәндері. Екінші конвертте ағаштар және жемістер. Сәйкесін табуды үйрету. Оларды қалай тануға және ажыртуға болатынын түсіндіру. Бір біріне жасырып ойнауды ұйымдастыру (сөйлеуді дамыту) Дәндерді Сеуден жинау. Карточкалармен жұмыс жасату. (математика негіздері)

2-ші таптың ие	Балаларды үстел басында дұрыс отыру, үстелге қойылған ыдыстар мен заттарды таныстыруды жалғастыру балаларға табиғи ресурстардың шектеулі екенін түсіндіру, суды, жарықты, үнемдеуге үйрету. Мәдени-гигиеналық дағдылар, өзіне-өзі қызмет ету, кезекшілердің еңбек әрекеті, «Үнемді тұтыну» Адал азамат біртұтас тәрбие бағдарламасы				
Серуенге дайындық	Балалардың дербес қимыл белсенділігі үшін жағдай жасау, ойын құрал-жабдықтады дұрыс пайдалану туралы әңгімелесу. Табиғи материалдар туралы не білетіндерін сұрау. Балаларды ретімен кіндіру (ауа-райы жағдайына байланысты), дұрыс киінуді бақылату. Киім шкафтарын таза ұстау және жинауды қалыптастыру (сөйлеуді дамыту, өзіне-өзі қызмет ету дағдылары, ірі және ұсақ моториканы дамыту).				
Серуен			Көктемгі ағаштарды бақылату. Мақсаты: Олардағы өзгерістерді бақылау үшін әр балаға ағаштардың айырмашылық белгілерін тани білуін қалыптастыру. (қоршаған ортамен танысу) Ұлттық ойын «Сақина жасыру» «Қауіпсіздік ережелері» - қоғамдық орындардағы, табиғаттағы өмірлік қауіпсіздік негіздерін.	Балабақшаның сыртындағы көліктерге назарларын аударту. Балаларды жол қозғалысы ережелерін саналы түрде сақтауға үйрету. «Полиция» ойынын ойнату. (қоршаған ортамен танысу) «Мен және қоршаған орта» терроризмге жарсы іс-қимыл бойынша профилактикалық оқу, жағтығу шараларын өткізу (мдү ішілік) Табиғи заттардан	Кітаптан балалардың сұранысы бойынша ертегі оқып беру. (көркем әдебиет) Табиғатты бақылау Мақсаты: бақылау барысында жануарлар әлеміндегі маусымға тән көріністерді: көктемде көбелектер, қонғыздардың пайда болуы, құстардың көбеюі, олардың сайрауы, шықшылықтауы, ұя салуы, балапан шығаруы жайлы айтып, көрсетіп таныстыру (қоршаған ортамен танысу) Қимылды ойын «Трамвай»

			төтенше жағдай кезінде қауіпсіз мінез-құлық ережелерін үйрету	(кардан) әр түрлі құрылымдар құрастырту (құрастыру) Қимылды ойын «Өз түсіңді тап»	
Керуеннен оралу	Топта оралу кезінде жылдам қатарға тұруды дағдыландыру. Асықпай бір-бірін итермей жүруді үйрету. Топта киетін аяқ киімдерін өз бетінше ауыстырып, киюін қалыптастыру. Жұмбақтар шешу, өлеңдер, әндер жаңылтпаштар, санамақтар және т.б. жаттату (көркем әдебиет, дербес ойын әрекеті).				
Түскі ас	Түскі ас алдында гигиеналық шараларды орындау : қолды дұрыс жуу, өз орамалының орнын білу, қолды дұрыс сүрту, орамалды ілу көркем сөз қолдану. Тамақтану (өз орнын білу, дұрыс отыру, асхана құралдарын дұрыс ұстай білу, ұқыпты тамақтану, сөйлеспеу, алғыс айту) Тамақтан соң ауыздарын сумен шаюды қалыптастыру (мәдени-гигиеналық дағдылар, өзіне-өзі қызмет ету, еңбек әрекеті) Ереже айту. (сөйлеуді дамыту) «Суды, тамақты, энергияны үнемді тұтыну» - табиғи ресурстарға ұқыпты қарауды қалыптастыру				
Күннің ұйқы	Өзіне-өзі қызмет көрсету дағдыларын: өз бетінше киіну мен шешінуді, тісін тазалауды жетілдіру. Киімдерді жинау, ілу, ересектің көмегімен оларды тазалау, құрғату. Киім түймелерін, сырмаларын өздігінен ағыту. Киімдерін ұқыпты орындыққа іліп (немесе арнайы сөреге) қоюды үйрету. Өз төсек орнын тауып жатуды үйрету. (өзіне-өзі қызмет ету дағдылары, ірі және ұсақ моториканы дамыту) Балалардың тыныш ұйықтауы үшін жайлы баяу музыка тыңдату. «Күй күмбірі» - музыканы эмоционалды көңіл-күймен қабылдау, ұлттық мәдениетті түсінуге, құрметтеуге, қызығушылығын артыру Әр түрлі, балалардың қалауы бойынша ертегілер оқып беру (көркем әдебиет)				
Ыртылдап ұйықлап отыру, сауықтыру шаралары	Жалпақ табандылықтың алдын-алу үшін түрлі жолдармен жалаң аяқ жүруді. Тыныс алу жолдарын шынықтыруды дамыту (дене жаттығулар мен белсенділігі) Киімдерін реттілікпен өздігінен киіну. Түймелерін қадау, сырмаларын сыру, аяқ киімдерін дұрыс киюді үйрету. Қыз балалардың шаштарын тарауға үйрету. (өзіне-өзі қызмет ету дағдылары, ірі және ұсақ моториканы дамыту) Қолдарын жуу, құрғатып сүрту, сүлгіні өз орнына іліп қоюды үйрету. (мәдени-гигиеналық дағдылар).				
Бесін ас	Кезекшілердің жұмысы (асхана құралдарын, майлықтарды үстелге қою, соңынан жинау) Таза және ұқыпты тамақтану. Тамақтану мәдениетін қалыптастыру. Асты тауысып жеуге үйрету. (мәдени-гигиеналық дағдылар, өзіне-өзі қызмет ету, еңбек әрекеті)				

<p>Балалардың дербес әрекеті (Бау қимылды, үстел үсті ойындары, бейнелеу іс-әрекеті, кәсіптік қару және басқалар)</p>			<p>Топтағы ойыншықтарды санату, салыстыру. Жиын жасау. (математика негіздері) «Көктемдегі Маша мен аю» ертегілер мен қоршаған өмір тақырыптарына сюжеттік композициялар құрату (мүсіндеу) «Күй күмбірі» - шығармашылық зерттеу іс әрекет дағдыларын дамыту, музыканы тыңдауға қызығушылықты қалыптастыру. Конструктордан ұя құрастыру дағдыларын қалыптастыру (құрастыру)</p>	<p>Табиғи қалдық заттардан композицияны құрастыру кезінде заттар мен нысандардың көлемі бойынша арақатынасын ескеруін қадағалау; (жапсыру) Таныс ертегінің кейіпкерлерінің бейнелерін сомдауға қажетті дауыс ырғағы және тілдің қарқынын қолдану дағдыларын қалыптастыру (сөйлеуді дамыту, көркем әдебиет)</p>	<p>Балалардың қалауы бойынша дербес әрекеттер. Құрастыру және шығармашылық бағытында кәсіптік қару қарату, әңгімелесу. Топтағы ойыншықтарының суретін салғызу, мүсінін жасау, немесе қағаздан өздері ойыншық жасауына мүмкіндік беру. (сурет салу, құрастыру, мүсіндеу, жапсыру)</p>
<p>Балалармен жеке жұмыс</p>	<p>Елшатұлы Бақбол Шынықтыру шараларын заттық ойын жаттығуларымен алмастырып отыру</p>	<p>Нүрәлин Ислам Ариджанұлы Қазақ тіліне тән дыбыстары бар сөздерді қолданғанда бұйрық райлы етістіктерді</p>	<p>Дидактикалық, үстел үсті ойындар арқылы жеке тапсырмалар беру</p>	<p>Жәнібекұлы Бекарыс Тақырыпқа орай жеңіл тапсырмалар беру, дұрыс орындауға жетелеу</p>	<p>Тақырыпқа орай бейнежазбалар көрсету арқылы адамгершілік нормалары туралы түсінігі бар</p>

		дұрыс айтуға дағдыландыру			
Көшімі м.	Ересектің бақылауымен бетін, қолдарын ластанған кезде және тамақтың алдында өз бетінше жуу, беті мен қолын жеке орамалмен кәдімгі сүрту, ересектің көмегімен өзін ретке келтіруін қалыптастыру. Өз орнын тауып отыру. Үстел басында қарапайым мінез-құлық дағдыларын қалыптастыру: нанды үгітпеу, тамақты ауызды жауып шайнау, ауызды тамаққа толтырып сөйлемей. Тамақтанып болғаннан кейін алғыс айтуды үйрету. Балаларға табиғи ресурстардың шектеулі екенін түсіндіру, суды, жарықты, үнемдеуге үйрету. Мәдени-ғұнәналық дағдылар, өзіне-өзі қызмет ету, кезекшілердің еңбек әрекеті, «Үнемді тұтыну» Адал азамат біртұтас тәрбие бағдарламасы				
Серуенге дайындық	Қиымдерін реттілік сақтап дұрыс киінуге үйрету. Достарына көмектесу. Қатармен жұптасып жүруді, қатарды бұзбауды үйрету. Таза ауада қандай ойындар ойнайтынын балалармен жоспарлау. (сөйлеуді дамыту, өзіне-өзі қызмет ету дағдылары, ірі және ұсақ моториканы дамыту)				
Серуен			Балалардың қалауы бойынша ән айту, қиымды би билету. (музыка) Еркін ойындар Қиымды ойын «Жалауға қарай жүгір»	Еркін ойындар Қиымды ойын «Поезд» Ұлттық ойын «Хан талапай»	Еркін ойындар Қиымды ойындар. Қиымды ойындарда жетекші рөлді орындауға үйрету, ойын ережелерін саналы түрде сақтауға баулу.

Серуеннен аралы	Топта аралы кезінде жылдам қатарға тұруды дағдыландыру. Асықпай бір-бірін итермей жүруді үйрету. Топта киетін аяқ киімдерін өз бетінше ауыстырып, киюін қалыптастыру. Жұмбақтар шешу, өлеңдер, әндер жанылтпаштар, сынамақтар және т.б. жаттау (көркем әрекет, дербес ойын әрекеті).
Балалардың дербес іс-әрекеті (киімалдық, ұлттық, сюжетті-ролдік, үстел үсті-баспа және басқа ойындар), бейнелеу іс-әрекеті, кітап қарау және басқалары)	Балалардың дербес іс-әрекеті (киімалдық, ұлттық, сюжетті-ролдік, үстел үсті-баспа және басқа ойындар), бейнелеу іс-әрекеті, кітап қарау және басқалары)
Балалардың үйге қайтуы	Бүгінгі күннің қызықты сәттері туралы сұрау, сұхбаттасу Апта бойында болған қызықты сәттерді әңгімелеу. «Өнегелі 15 минут» - балалардың ересектермен емін-еркін қарым-қатынас жасауы
Усыныс	

Әзіскер: *Э.И.* Закирова Н.Н

«Ортеке» ересектер тәрбиешілері:

Ж.Е. Дуанбаева Ж.Е.
С.Б. Сессина .Б

Тәрбиелеу-білім беру процесінің циклограммасы

Сәуір айы 2025 жыл I апта

Білім тәртібінің көрсеткіші	Дүйсенбі 31.03.2025	Сейсенбі 01.04.2025	Сәрсенбі 02.04.2025	Бейсенбі 03.04.2025	Жұма 04.04.2025
Балалармен қабалдану	Балаларды қарсы алып, ыстық мейірімге баулу. Амаңдасу дағдыларын жетілдіру. Баланың бүгінгі көңіл күйі, оның денсаулығы туралы сұрау. Далдада қандай ауа райы болып тұрғанын сұрау. Ғажайып қорапшадан ұнаған жаңа ойыншығын алып, топқа өтуін ұйымдастыру. (сөйлеуді дамыту). Апта дәйексіз: Кітап алтын қазына				
Ата-аналармен көмек Баланың басқа таңды мәңгілерімен, өзінше, әңгімелесу	Баланың танымдық, зияткерлік дағдыларының даму деңгейлері туралы ақпарат беру.				
Балалардың дербес проекті (білеу қимылды, үстел үсті ойындары, Бейсенбі іс-әрекеті, кітаптарды қарау және Басқалар)	Қазақстан Республикасының Әнұранын орындау Топта балалар арасында достық қарым-қатынасты тәрбиелеу, оларды шеңберге отырғызып, бір-біріне жақсы тілек айтқызу. Өнер орталығында сурет салғызу, суретті карточкаларды бояу, дербес шығармашылық іс-әрекеттерді ұйымдастыру. Табиғи құрастыру материалдарымен құрастыру, кітаптарды қарату, еңбек әрекеті бойынша әңгімелесу Шамасы келетін жұмысты орындату кезінде балалардың бастамасын қолдау: бөлме өсімдіктеріне күтім жасау, оларды суару. (қоршаған ортамен танысу) Балалармен жеке жұмыс.				
Мінез-құлық мәдениеті мен сыпайы қарым- қатынас негіздерін қалыптастыруды жалғастыру.	Топта балалармен шағын ойын орталықтарында еркін ойындарды ұйымдастыру, үстел үсті ойындары (паздар, домино, суретті карточкалар, дидактикалық ойындар)	«Жылдам жаса» ойынын ойнау. Үш бала жүргізуші, қалғандары орындаушы. Етістіктерді бұйрық райымен қолдана білуге үйрету (отыр, жүр, жүгір). Балалардың бірі отыр, жүр, жүгір	«Жылдам жаса» ойынын ойнау. Үш бала жүргізуші, қалғандары орындаушы. Етістіктерді бұйрық райымен қолдана білуге үйрету (отыр, жүр, жүгір). Балалардың бірі отыр, жүр, жүгір	Табиғи (мақта, жүн, Ұнатып айтатын әндерін жіп, асық, қағаз, тері, билерін пысықтау. көнеп, мата, дәнінің (музыка) түрлері) және қалдық (қақпақтың түрлері, пластик, қораптар, кір жыстырғыштар) заттардан ұшпақ, ай немесе жұлдызды құрастыруды үйрету. (құрастыру)	Ұнатып айтатын әндерін билерін пысықтау. (музыка)

			дегенді ретімен ауысытып айтады. Балалар орындайды. Дұрыс жасамаған бала айыбыны ән немесе такпақ айтып беріп өтейді.. (сөйлеуді дамыту)		
Ертеңгілік жаттығу	Сәуір айына арналған таңертеңгі жаттығуларды орындату (Жалпы дамытушы жаттығулар, қимыл белсенділігі, ойын әрекеті) Дене белсенділігі (таңертеңгі жаттығу, шынықтыру, спорттық және қимылды ойындар)				
Таңғы ас	Таңғы ас алдында, дәретханаға барғаннан кейін, ластанған кезде қолды өз бетінше сабынмен жууға үйрету. Қол орамалды пайдалана білуді бекіту. (мәдени-гигиеналық дағдылар, өзіне-өзі қызмет ету, кезекшілердің еңбек әрекеті) Тамақтану әдебін сақтау. Өз-өзіне қызмет жасау дағдыларын жетілдіру. Кезекшілікті ұйымдастыру. Топта кезекшілердің міндеттерін өз бетінше орындауға үйрету: нан салғыштарды, кружкаларды, тәрелкелер мен майлықтарды, ас құралдарын (қасықтар, шанышқылар) ретімен қоюды пысықтау.				
Ұйымдастырылған іс-әрекетке дайындық	Шаттық шеңбері «Сәлем берем үлкенге» Алдымыздан кезіккен, Көп танысты көреміз, Бәріне де ізетпен, Сәлеметсіз бе, ағай? – деп, Сәлеметсіз бе, апай? – деп, Есенсіз бе, апай? – деп, Амансыз ба, ағай? – деп, Үз-кыз сәлем береміз, Өнегелі өренбіз. Балалардың сезінген әсерлерімен, жаңалықтармен бөлісуіне жағдай жасау. Көктемгі көңіл күйлері қалай екені сұрау?				

	«Аспан әлемі туралы не біледі? Балалардың ойын тыңдау. Бірлескен жоспарларды, мәселелерді талқылау, қызығушылықтары бойынша әрекет түрін таңдау, ережелер туралы келісу және т. б. (сөйлеуді дамыту)				
Мектепке дейінгі ұйымның кластесі бойынша ұйымдастырылған іс-арықтар	<p>Дене тәрбиесі Жалпы дамытушы жаттығулар Қолды кеуденің алдына қою, желкеге қою арқа және кеуде бұлшықеттерін дұрыс ұстауға үйретеді. Нықтарды түзету, оңға-солға жай бұрылу. Екі аяқпен жартылай отырып тұру аяқ бұлшықеттерін нығайту, тепе-теңдікті сақтау қабілетін арттыру. Негізгі қимыл 10 метрге дейін тура бағытта еңбектеу. Кедергілер арасымен еңбектеп өту ептілік пен бағдарлауды дамыту. Әртүрлі биіктіктегі кедергілерден өту арқылы қимылды нақты орындауға үйрену. Қимылды ойын «Кім тез еңбектейді?» белгі бойынша басталып, мәреге дейін еңбектеп жарысу. Ойын шашпандықты, күшті және өзіне деген сенімділікті арттырады. Ырғақтық жаттығу</p>	<p>Шығармашылық дағды Музыка «Жылдам және баю музыка» Ұйымдастыру кезеңі Балалар орындарынан тұрып шеңберге жиналады. Амандасу әні орындалады. Музыка тыңдау Жылдам және баю әуен тыңдау. Иллюстрация: – Жылдам әуен – жүгіріп жүрген бала – Баю әуен – ұйықтап жатқан бала Балалар музыкаға сәйкес қозғалысты таңдайды. Ән айту Әннің жылдам бөлігін – ойнақы, Баю бөлігін – созып айту. Музыкалық қозғалыстар Маршпен жүру, қолды айналдыру, баспен оң-солға жеңіл бұрылу. Аспанта ойнау Асантаяқпен жылдам</p>	<p>Шығармашылық дағды Музыка «Жылдам және баю музыка» Ұйымдастыру кезеңі Балалар орындарынан тұрып шеңберге жиналады. Амандасу әні орындалады. Музыка тыңдау Жылдам және баю әуен тыңдау. Иллюстрация: – Жылдам әуен – жүгіріп жүрген бала – Баю әуен – ұйықтап жатқан бала Балалар музыкаға сәйкес қозғалысты таңда Ән айту Әннің жылдам бөлігін – ойнақы, Баю бөлігін – созып айту. айды Музыкалық қозғалыстар Маршпен жүру, қолды айналдыру, баспен оң-солға жеңіл бұрылу. Аспанта ойнау</p>	<p>Қазақ тілі «Туған өлке» Тілдік дамытушы орта: Шеңберде отырып туған ауыл, көше, үй туралы әңгімелесу. Әңгімелесушінің сөзін бөлмей, кезекпен сөйлеуді үйрету. Сөйлеудің дыбыстық мәдениеті: Ө, қ дыбыстарын сөз ішінде анық айту: өлке, өзен, қырат, қонақ. Фонематикалық естуді дамыту үшін: – «Ө» дыбысы бар сөзді көтер (алақаныңды көтер) – «Қ» дыбысы бар сөзді бүк Сөздік қор: Жаңа сөздер: <i>өлке, өзен, ауыл, көше, мекен.</i> Шағын жаңылтпаш: Өзен өтіп, өрге шықтым. Грамматикалық құрылым: Болымсыз түр: – «Бұл ауыл емес» – «Мен суды ішпеймін» Байланыстырып сөйлеу: «Менің өлкем» суреттеріне қарап 2-3 сөйлеммен әңгімелеу. Мысалы: <i>«Біздің ауылда өзен</i></p>	

		<p>«Қол шалақтаймыз» музыка ырғағымен шалақтау, қолды жоғары-төмен қозғалту. Ырғақ сезімін, есту қабілетін және қозғалыс үйлесімділігін дамытады. Шынықтыру элементі Ауа ваннасы бөлмеде қысқа уақыт жеңіл киіммен қимылдау. Тыныс алу жаттығулары: терең тыныс алып, бау шығару.</p>	<p>және бау ритм соғу. Тәрбиеші үлгі көрсетеді. Қоштасу Қол бұлғау, Физикалық даму Дене тәрбиесі Жалпы дамытушы жаттығулар Қолды кеуденің алдына қою, желкеге қою арка және кеуде бұлшықеттерін дұрыс ұстауға үйретеді. Иықтарды түзету, оңға-солға жай бұрылу. Екі аяқпен жартылай отырып тұру аяқ бұлшықеттерін нығайту, тепе-теңдікті сақтау қабілетін арттыру. Негізгі қимыл 10 метрге дейін тура бағытта еңбектеу. Кедергілер арасымен еңбектеп өту ептілік пен бағдарлауды дамыту. Әртүрлі биіктіктегі кедергілерден өту арқылы қимылды нақты орындауға үйрену. Қимылды ойын «Кім тез еңбектейді?» белгі бойынша басталып, мәреге дейін еңбектеп</p>	<p>Асатаяқпен жылдам және бау ритм соғу. Тәрбиеші үлгі көрсетеді. Қоштасу Қол бұлғау, тыныс әуен</p>	<p>бар. <i>Қол төбе биік.</i> Ойын: «Өлкеге саяхат» Балалар карта-суреттер арқылы өзен, тау, көше, үйді табады. Педагог сұрайды: «Өзен қайда?», балалар көрсетеді. Физикалық дағды Дене тәрбиесі Жалпы дамытушы жаттығулар Екі аяқты айқастырып тұру және отыру қимылды үйлестіріп орындауға үйретеді. Аяқтың ұшымен тұрып созылу бұлшықеттерді созу, дене созылғыштығын арттыру. Қолды жоғары көтеріп жеңіл айналдыру жаттығулары. Негізгі қимыл Гимнастикалық қабырғаға өрмелеу және түсу (1,5 м). Қолдың күшін дамыту, сатыларды ретпен пайдалану. Өрмелеу кезінде тепе-теңдікті сақтау және қауіпсіздікке назар аудару. Қимылды ойын «Күн мен жел» «күн»</p>
--	--	---------------------------------------------------------------------------------------------------------------------------------------------------------------------------------------------------------------------------------------------------------------------------------------	--------------------------------------------------------------------------------------------------------------------------------------------------------------------------------------------------------------------------------------------------------------------------------------------------------------------------------------------------------------------------------------------------------------------------------------------------------------------------------------------------------------------------------------------------------------------------------------------------------------------------------------------------------------------------	------------------------------------------------------------------------------------------------------	-------------------------------------------------------------------------------------------------------------------------------------------------------------------------------------------------------------------------------------------------------------------------------------------------------------------------------------------------------------------------------------------------------------------------------------------------------------------------------------------------------------------------------------------------------------------------------------------------------------------------------------------------------------------------------------------

			жарысу. Ойын шапшаңдықты, күшті және өзіне деген сенімділікті арттырады. Ырғақтық жаттығу «Қол шапалақтаймыз» музыка ырғағымен шапалақтау, қолды жоғары-төмен қозғалту. Ырғақ сезімін, өсту қабілетін және қозғалыс үйлесімділігін дамытады.		дегенде балалар жүгіреді, «жел» дегенде еңкейіп, қозғалысты баяулатады. Ойын қиялды, зейінді және жылдам әрекет ету қабілетін дамытады. Спорттық жаттығу Шанамен жұптасып сырғанау.
	«Аспан әлемі» Максат-міндеттері: Балалардан қазір жылдың қай мезгілі? Қай ай, апта? Күндіз ба, алда түн ба? Түнде не болады? Аспанда біз не көреміз? Аспан әлемін көргілерің келе ме?де сұрап.Балаларды ғылым орталығына шақырып, аспан әлемінің макетін көрсету. Алдымен танитындарын атату. Жұлдыздарды көрсету. Оларды таныстыру. Шолпан жұлдыз	«Ғарыш» Максат-міндеттері: Кеше немен танысқандарын естеріне түсіру. Аспанда немен баруға болады? Аспанда болды ма сұрау? Ұшақ және ғарыш кемесін көрсету. Не білетіндерін сұрау. Ұшақты табиғи қалдық материалдардан жасауға болатынын және ғарыш кемесін геометриялық пішіндерден құрстыруға болатынын айтып түсіндіру. Балаларды таңдауы бойынша орталықтарға бөлу. Бірінші орталықта бақлашқадан немесе	«Ай» Максат-міндеттері: Балаларды аспан әлемінің макетінің қасына жинау. Балалар қараңдаршы. Осы жұлдыздардың қасындағы үлкен мына рат не? ай қандай? Айды көрдіңдер ме? Терезеден қарайықшы, ай бар ма? Ай үлкен бе? Жұлдыз үлкен бе? Олардың салмағы қандай болады деп ойлайсыңдар? Қорапшаны көрсетіп	«Ай жұлдыз» Максат-міндеттері: Балаларды ұлттық бұрышқа алып бару. Заттардың арасынан ай жұлдыздың бейнелерін көрсету. Ұлттық тұрмыстық заттардың атауларын білдіретін және мағынасы қарама- қарсы антоним сөздерін қолданумен байыту. (сөйлеуді дамыту) Максат-міндеттері:Ай мен жұлдызды қазақтың ұлттық әшекей заттарына салу арқылы сәндеуді меңгерту (сурет салу)	«Ертегі» Максат-міндеттері: Балаларды жарты шеңбер етіп отырғызу. Суреттердің бір бөлігін көрсетіп, оның не зат екенін таптырту. Ол затты тапқан бала ол туралы ән тақпақ немесе ойдан ертегі құрап немесе ол қалай пайда болды айтып беруі керек (көркем әдебиет) Сергіту сәті Балаларды екі орталыққа бөлу. Бір орталықта өдері таңдаған заттың суретін салса

	<p>Құрлықты жұлдыз туралы айтып беру. (көршімен ортамен танысу) «Жұлдыздар» Максат-міндеттері: Жұлдыздар сендерге ұнады ма? Қане жұлдыздың суретін салып, қағаздан жасап көрсеміз бе? сұрау. Ендеше орталықтарға бөлінейік деп ұсыну. Бір орталықта балалар суретін (қара қағазға ақ немесе сары қаламмен) жұлдыз салады, екінші орталықта қағаздан бүктен жұлдыз жасайды. (құрастыру, сурет салу)</p>	<p>картон қағаздардан ұшақ құрастыртық. (құрастыру) Геометриялық фигураларды (дөңгелек, үшбұрыш, төртбұрыш) танып, атай білуге үйретіп, топтағы құрастыру материалдарынан ғарыш кемесін ұжымдасып құратық. Жеке балаларға да қағаз бетінде геометриялық фигуралардан ғарыш кемесін құрастырғызу (математика негіздері және сөйлеуді дамыту) Үшқыш әніне музыка қосып сергіту сәтін жасату. (музыка) Балалар жұмыстарын орындап болған соң, қалаулары бойынша бояулармен сурет салуды ұсыну. Бейнелеу әрекетінен соң құтыларды, қылқаламдарды жуу, үстелді сүрту дағдыларын дамыту.</p>	<p>ай мен әр түрлі жұлдыздарды планеталарды салыстыру. Заттар шамасы бойынша әртүрлі болатындығы жайлы түсінік беру. Ұзындығы, ені, және биіктігі бойынша екі затты салыстыруын жетілдіру (математика негіздері) Алдыңғы жасаған жұмыстарын көрсетіп, жұлдыздардың қасына не жетпейтін сұрап, айдың суретін салғызу және жапсырту. (жапсыру және сурет салу)</p>		<p>(сурет салу) Екінші орталықта геометриялық денелерді (куб, шар, цилиндр) танып, атап тапқан затпен сәкестендіргізу. «Кім тапқыр» ойынын ойнату. Ойын бойынша топтағы заттардан осы денелерге ұқсасын тапқызып жінату. (математика негіздері)</p>
--	--------------------------------------------------------------------------------------------------------------------------------------------------------------------------------------------------------------------------------------------------------------------------------------------------------------------------------------------------------------------------------------------------------	----------------------------------------------------------------------------------------------------------------------------------------------------------------------------------------------------------------------------------------------------------------------------------------------------------------------------------------------------------------------------------------------------------------------------------------------------------------------------------------------------------------------------------------------------------------------------------------	------------------------------------------------------------------------------------------------------------------------------------------------------------------------------------------------------------------------------------------------------------------------------------------------------------------------------------------------------------------	--	-----------------------------------------------------------------------------------------------------------------------------------------------------------------------------------------------------------------------------------------------------

		(Сурет салу)			
Екінші танымы не	Балаларды үстел басында дұрыс отыру, үстелге қойылған ыдыстар мен заттарды таныстыруды жалғастыру балаларға табиғи ресурстардың шектеулі екенін түсіндіру, суды, жарықты, үнемдеуге үйрету. Мәдени-гигиеналық дағдылар, өзіне-өзі қызмет ету, кезекшілердің еңбек әрекеті, «Үнемді тұтыну» Адал азамат біртұтас тәрбие бағдарламасы.				
Серуенге дайындық	Балалардың дербес қимыл белсенділігі үшін жағдай жасау, спорттық - ойын құрал-жабдықтарды дұрыс пайдалану дағдыларын пысықтау. Құлап қалған кезде өзіне қарапайым көмек көрсетуге, науқастанған кезде ересектерге жүтінуге баулу. (Салқынды өмір салтын қалыптастыру) Балалардың өз-өзіне қызмет ету дағдыларын жетілдіру. Шафтарынан киімдерін ретімен алып, дұрыс киіну және достарына киінуіне көмектесу дағдыларын қалыптастыру. Балаларды адамгершілікке, өзара көмек беруге үйрету. Серуенге бара жатқанда айналасына қарап, өзгесітерді байқау және атауды дамыту. (сөйлеуді дамыту, өзіне-өзі қызмет ету дағдылары, ірі және ұсақ моториканы дамыту).				
Серуен	Бақылау. Мақсаты: Балабақша ауласына шығып аспанда қарату. Аспанда біз не көрдік? Неге жұлдыз бен ай жоқ? Жұмбақ жасыру Күндіз білінбейді, Түнде күлімдейді. (Жұлдыз) Ай мен жұлдыз ертегісін оқып беру. (көркем әдебиет) Ертегі желісі бойынша адамгершілік қасиеттер туралы	Бақылау. Мақсаты:Балалар айналага қараңдаршы, біз көктемнің келгенін қалай байқауымызға болады деп көктемнің қандай белгілерін көріп тұрғандарын айтқызу. Аспанда ұшақты немесе ғарыш кемесін көре аламыз ба? Олар қайда?деп сұрап өзіндік ойлану жағдайын жасау (қоршаған ортамен танысу) Ұшқыштар мен	Бақылау. Мақсаты:Аспандағы айды қарау. Күнге қарату, бақылату. Күннің сәулесі түсіп тұрған ағаштарға өсімдіктерге назар аударту. Ой тұжырымын айтқызу. Өздерінің отырғызған өсімдіктеріне күтім жасау. (қоршаған ортамен танысу) Қимылды ойын:	Серуенге алып шыққан ойыншықтармен жеке және топтық ойын «қанша болды?», «қаншасы қалды?» сұрақтарын қою арқылы санату салыстыру дағдыларын дамыту (математика негіздері) Таныс, бұрын үйренген жаттығуларды және қимылдарды музыка сүйемелдеуі арқылы орындату (музыка)	Зерттеу. Мақсаты: Ағаштардың жапырақтарын бұтақтарын лупамен қарату, метрмен, сызғышпен өсімдіктерді өлшеу. (қоршаған ортамен танысу) Қимылды ойын «Кешікпе» Сурет бойынша «Ай мен жұлдыз» ертегісін балаларға айтқызу. (сөйлеуді дамыту)

	<p>түсінік беру.</p> <p>Ренжіген балаға жанашырлық танытуға және ренжіткен баланың әрекеттерінің әділдігіне көз жеткізіп себебін анықтауға баулу</p> <p>(қоршаған ортамен танысу)</p> <p>Қимылды ойындар. Қимылды ойындарда жетекші рөлді орындауға үйрету, ойын ережелерін саналы түрде сақтауға баулу.</p>	<p>Ғарышкерлердің суреттерін көрсету. Олар туралы әңгімелесу (көркем әдебиет)</p> <p>Спорттық жаттығулар: Екі немесе үш дөңгелекті велосипед тебу; оңға, солға бұрылу дағдыларын меңгерту</p> <p>Ұлттық ойын «Үшты-үшты»</p>	«Кім жылдам»	<p>Еркін қимылды ойындар</p> <p>Ұлттық ойын «Хан талапай»</p>	«Қауіпсіздік ережелері» - жол қозғалысы ережелерін үйрету
Серуеннен оралу	Топқа оралу кезінде жылдам қатарға тұруды жетілдіру. Өз-өзіне қызмет ету дағдыларын топта кнетін аяқ киімдерін өз бетінше ауыстырып, киюін қалыптастыру. Ертеңгіліктерде айтатын әндерін тақпақтарын қайталап айтқызу және т.б. жаттату. (көркем әдебиет, дербес ойын әрекеті).				
Түскі ас	<p>Түскі ас алдында гигиеналық шараларды орындау: қолды дұрыс жуу, өз орамалының орнын білу, қолды дұрыс сүрту, орамалды ілу. Кезекшілердің жұмысы (асхана құралдарын, майлықтарды үстелге қою)</p> <p>Тамақтану (өз орнын білу, дұрыс отыру, асхана құралдарын дұрыс ұстай білу, ұқыпты тамақтану, сөйлеспену, алғыс айту)</p> <p>Тамақтан соң ауыздарын сумен шаюды қалыптастыру.</p> <p>(мадени-гигиеналық дағдылар, өзіне-өзі қызмет ету, еңбек әрекеті)</p> <p>«Суды, тамақты үнемді тұтыну» - табиғи ресурстарға ұқыпты қарауды қалыптастыру</p>				
Күнделігі ұйқы	Киім түймелерін, сырмаларын өздігінше ағыту. Киімдерін ұқыпты орыңдыққа іліп (немесе арнайы сөреге) қоюды үйрету. Өз төсек орнын тауып жатуды үйрету. (өзіне-өзі қызмет ету дағдылары, ірі және ұсақ моториканы дамыту) Балалардың тыныш ұйықтауына жағымды жағдай жасау. Ұйқыға жатқызу. «Күй күмбірі» - балалардың бойында музыканы тыңдауға				

	кыстыгушылыктарын, музыканы эмоционалды кабылдауды, түсінуді, қадірлей білуді қалыптастыру, ұлттық мәдениетке кыстыгушылықты арттыру. Балаларға ай мен жұлдыз туралы ертегілер оқып беру және жайлы музыка қою (көркем әдебиет)				
Бүгінден ұйқыдан ояну, кымықтыр шаралары	Жалпақ табындылықтың алдын-алу үшін түрлі жолдармен жалаң аяқ жүруді. Тыныс алу жолдарын шынықтыруды дамыту (дене жаттығулар мен белсенділігі) Кімдерін реттілікпен өздігінен киіну. Түймелерін қалау, сырмаларын сыру, аяқ киімдерін дұрыс киюді үйрету. Қыз балалардың шаштарын тарауға үйрету. (өзіне-өзі қызмет ету дағдылары, ірі және ұсақ моториканы дамыту) Қолдарын жуу, құрғатып сүрту, сүлгіні өз орнына іліп қоюды үйрету. (мәдени-гигиеналық дағдылар).				
Бөсін бе	Кезекшілердің жұмысы (асхана құралдарын, майлықтарды үстелге қою, сонынан жинау) Таза және ұқыпты тамақтану. Тамақтану мәденетін қалыптастыру. Асты тауысып жеуге үйрету. Өз өзіне қызмет ету дағдыларын пысықтау. (мәдени-гигиеналық дағдылар, өзіне-өзі қызмет ету, еңбек әрекеті)				
Балалардың дербес әрекеті (бөсу қымылды, үстел үсті ойындары, бейнелеу іс-әрекеті, кітаптарды қарау және басқалар)	Балаларды кітап орталығына жинап, жұлдыздардың суреттерін қарату. Олардың не білгендері туралы сұрау. (сөйлеуді дамыту, мүсіндеу) Балаларға ғажайып қоржынмен ойынды және жұлдызды аспапды жасауды ұсыну. Балалар қалаулары бойынша орталықтарға бөлінеді. Бір орталықта ғажайып қоржыннан әр түрлі пішіндерді қолымен сынап сезу	«Күй күмбірі» - балалардың шығармашылықпен айналысу кезінде күй тыңдату. Балаларды екі орталыққа қалауы бойынша бөлу. Қағаздан ұшақ жасату және ермексаздан ғарыш кемесін жасауды ұсыну (мүсіндеу және жапсыру)	«Балалар кітапханасы» жобасы «Шын жүректен кітап сыйла» - Халықаралық балалар кітабы күніне челлендж Балаларды кітап орталығына жинап бір бірне кітап сыйлату. Тіл ұстарту жаттығуын айтқызу ай-ай-ай Көңілің болсын жай! Ай-ай-ай, Ұшып кетті торғай. Алған кітаптарын қарап әңгімелету. (көркем әдебиет)	Балаларды кітап орталығына шақырып отбасы туралы, отбасының ересек мүшелерінің еңбегі туралы білімдерін жетілдіру. Отбасындағы үлкендерді сыйлауға, құрмет көрсетуге, кішілерге қамқорлық жасауға, отбасын, отбасылық дәстүрлерді бағалауға баулу (көршілермен ортамен танысу) Балаларды орталықтарға бөлу. Қалаулары бойынша дербес шығармашылық	Балаларды орталықтарға бөлу. Балалардың дербес шығармашылық әрекеттерін ұйымдастыру. Апта бойы жасалған жұмыстардың ішінен ұнағанын қайта жасауға мүмкіндік беру. (мүсіндеу) (жапсыру) (құрастыру)

	арқалы ішпен жұлдыздарды табу. Олардың бұрыштарын кесіну. Геометриялық пішіндерді көру және кесіп асу арқалы зерттеуін ұйымдастыру (математика негіздері) Екінші орталықта балаларға дайын жұлдыздарды ұйластырып парақшаға жапсыруды жасау. (жапсыру)		Балалардың қалауы бойынша орталықтарға бөлу. Ермексаздан айдың бірнеше пішінін жасау. (мүсіндеу) Екінші орталықта «оригами» үлгісі бойынша ай мен жұлдыз пішінін құрастыруға ынталандыру. (құрастыру)	Әрекеттер ұйымдастыру. (мүсіндеу) (жапсыру)	
Балалармен жеке жұмыс	Елшат Бақбол Суретпен жұмыс «Көктемнің суреті»	Ермексазбен жұмыс	Гео Нұрәли Ислам Алиджанұлы метриялық пішіндермен жұмыс: «Дәл осындай пішінді тап» Түстерді қайталау	Жұмбақ жасыру	Жәнібекұлы Бекарыс Дидактикалық ойын «Дәміне қарай ажырат »
Кешкі іс	Ересектің бақылауымен бетін, қолдарын ластанған кезде және тамақтың алдында өз бетінше жуу, беті мен қолын жеке орамалмен құрғытып сүрту, ересектің көмегімен өзін ретке келтіруін қалыптастыру. Өз орнын тауып отыру. Үстел басында қарапайым мінез-құлық дағдыларын қалыптастыру: нанды үгітпеу, тамақты ауызды жауып шайнау, ауызды тамаққа толтырып сөйлемеу. Тамақтанып болғаннан кейін алғыс айтуды үйрету, балаларға табиғи ресурстардың шектеулі екенін түсіндіру, суды, жарықты, үнемдеуге үйрету. Мәдени-сигнивалық дағдылар, өзіне-өзі қызмет ету, кезекшілердің еңбек әрекеті, «Үнемді тұтыну» Адал азамат біртұтас тәрбие бағдарламасы				

Серуенге дайындық	Серуенге қызығушылық тудызу. Киімдерін реттілік сақтап дұрыс киінуге үйрету. Достарына көмектесу. Қатармен жұптасып жүруді, қатарды бұзбауды үйрету. Таза ауада қандай ойындар ойнайтынын балалармен жоспарлау және ойыншықтар алып шығу. (сөйлеуді дамыту, өзіне-өзі қызмет ету дағдылары, ірі және ұсақ моториканы дамыту).				
Серуен	Қимылды ойын «Трамвай» Ермексазбен дербес шығармашылық әрекет ұйымдастыру. Арнайы пішіндерге салып, жұлдыз жасау. (мүсіндеу)	Қимылды ойын: «Мысық пен тышқан»	Қимылды ойын «Трамвай» Ұнатып айтатын әндерін билерін пысықтау. (музыка)	Балалардың сұранысы бойынша ертегі оқып беру (көркем әдебиет) Еркін ойындар	Ұлттық ойын «Хан талапай»
Серуеннен оралу	Топта оралу кезінде жылдам қатарға тұруды дағдыландыру. Асықпай бір-бірін игермей жүруді үйрету. Топта киетін аяқ киімдерін өз бетінше ауыстырып, киюін қалыптастыру. Жұмбақтар шешу, өлеңдер, әндер жаңылтпаштар, санамақтар және т.б. жаттау (көркем әрекет, дербес ойын әрекеті).				
Балалардың дербес іс-әрекеті	Балалардың әр-түрлі іс-әрекеттері жүзеге асырылады (ойын, қозғалыс, танымдық, шығармашылық, зерттеу, эксперименттік, кәсіптік, дербес)				
Балалардың үйге қайтуы	Аспан әлемі туралы балалармен әңгімелесуді ұсыну. Балаларға қызықты ойындарды үйде ойнауға ұсыну. Апта бойы жасалған жұмыстармен таныстыру. «Өнегелі 15 минут» - балалардың ересектермен емін-еркін қарым-қатынас жасауы				
Ұсыныс.					

Әдіскер: Зайыр Захарова Н.Н

«Ортеке» ересектер тәрбиешілері:

Нид Дуанбаева Ж.Е.
Ф Сессия .Б

Сәуір айы 2025 жыл 2 апта

Күн тәртібінің көзделері	Дүйсенбі 07.04.2025	Сейсенбі 08.04.2025	Сәрсенбі 09.04.2025	Бейсенбі 10.04.2025	Жұма 11.04.2025
Балаларды қабылдау	Балаларды жақсы көңіл күймен қарсы алу. Баланың балабақшаға деген қызығушылығын арттыру. Баладан қандай көңіл күймен келгенін сурет арқылы көрсетіп, сәлемдесуді пысықтау, баланы жеке пікірін білдіруге тарту (сөйлеуді дамыту). Апта дәйексіз: Кітапты сүйіп оқы, Көңілге түйіп оқы.				
Ата-аналармен немесе Баланың басқа тұлғаларымен, жетекшісімен, әңгімелесу	Балалардың мінезі туралы анықтамалық ақпарат беру.				
Балалардың дербес әрекеті (Бау жиналғы, үстел үсті ойындары, Бейнесу із- әрекеті, кітаптарды қарау және басқалар)	Қазақстан Республикасының Әнұранын орындау Понта балалармен шағын ойын орталықтарында еркін ойындарды ұйымдастыру, үстел үсті ойындары. Пазлдармен үстел -үсті ойыны. Дидактикалық ойын: «Сызырлы қалта», «Суретші қай жерде қателесті?», «Не жоқ?» . Құрастыру материалдарымен құрастыру ойындары, кітаптарды қарату, (сөйлеуді дамыту) Табиғаттағы ауа райының жағдайын бақылауға және бақылаудың нәтижелерін табиғат күн тізбесінде белгілеуге үйрету. Балалармен жеке жұмыс. (қоршаған ортамен танысу)				
Ғарышкер мен оның командасын сахналауға үйрету. (сөйлеуді дамыту)	Шамасы келетін жұмысты орындау кезінде балалардың бастамасын қолдау: бөлме өсімдіктеріне күтім жасау, оларды суару	Өнер орталығында сурет салу, суретті кітапшаларды бояу.	Балаларға ғарышта сонымен қатар жатпланеталықтарда болатынын айту. «Томпақ» фильмінің бір бөлімін көрсету	Балалар сендер білесіңдерде бүгін қосмонавттар күні. Неге бұл күні деп ойлайсыңдар? Себебі бұл күні ғарышқа алғаш адам ұшқан. 1962 жылы 12 сәуірде әлемде алғаш рет борттағы адаммен бірге "Шығыс" деп аталатын ресейлік ғарыш кемесі	

					ұшты. Бұл Юрий Алексеевич Гагарин болатын. Оның ұшуы 1 сағат 48 минутқа созылды. Осы рейс үшін Юрий Алексеевич Гагаринге Кеңес Одағының Батыры атағы берілген Балаларды шығармашылық орталыққа алып барып, дербес шығармашылық жұмыстарын ұйымдастыру. (сурет салу, мүсіндеу, жапсыру)
Ертеңгілік жаттығу	Сәуір айына арналған таңертеңгі жаттығуларды орындату. Таныс, бұрын үйренген жаттығуларды және кимылдарды музыкамен сүйемелдеу арқылы орындау (Жалпы дамытушы жаттығулар, кимыл белсенділігі, ойын әрекеті).				
Таңғы ас	Таңғы ас алдында қолдарын сумен сабындап жуу мәдениетін қалыптастыру. (мәдени-гигиеналық дағдылар, өзіне-өзі қызмет ету, кезекшілердің еңбек әрекеті) Өзі орнын тауып отыру. Таза және ұқыпты тамақтануды, қасықты дұрыс ұстауды, тамақтанған кезінде аузын жауып отырып, асықпай әбден шайнауды үйрету. Тамақтанып болғаннан кейін алғыс айтқызу, ас қайырту. (сөйлеуді дамыту)				
Ұйымдастырылған іс-әрекетке дайындық	Таңғы жинал. Балалар бір-біріне бүтін қандай әдемі болып тұрғанын сипаттап айтады. Қазақстанның ғарышкерлері туралы не білетінін сұрау? Олар туралы не білгісі келетінін анықтау. Бірлескен жоспарларды, мәселелерді талқылау, қызығушылықтары бойынша әрекет түрін таңдау, ережелер туралы келісу және т. б. (сөйлеуді дамыту)				
Мектепке дейінгі ұйымның кестесі бойынша		Дене тәрбиесі Жалпы дамытушы жаттығулар	Шығармашылық дағды Музыка «Жылдам және баяу	Шығармашылық дағды Музыка	Қазақ тілі «Туған өлкем» Тілдік дамытушы орта:

<p>Ұйымдастырылған іс-археттер</p>		<p>Қолды кеуденің алдына қою, желкеге қою арқа және кеуде бұлшықеттерін дұрыс ұстауға үйретеді. Нықтарды түзету, оңтасолға жай бұрылу. Екі аяқпен жартылай отырып тұру аяқ бұлшықеттерін нығайту, тепе-теңдікті сақтау қабілетін арттыру. Негізгі қимыл 10 метрге дейін тура бағытта еңбектеу. Келдергілер арасымен еңбектеп оту ептілік пен бағдарлауды дамыту. Әртүрлі биіктіктегі келдергілерден оту арқылы қимылды нақты орындауға үйрену. Қимылды ойын «Кім тез еңбектейді?» белгі бойынша басталып, мәреге дейін еңбектеп жарысу. Ойын шапшаңдықты, күшті және өзіне деген сенімділікті арттырады. Ырғақтық жаттығу «Қол шапалақтаймыз» музыка ырғағымен шапалақтау, қолды жоғары-төмен қозғалту.</p>	<p>музыка» Ұйымдастыру кезеңі Балалар орындарынан тұрып шеңберге жиналады. Амаңдасу әні орындалады. Музыка тыңдау Жылдам және баяу әуен тыңдау. Иллюстрация: – Жылдам әуен – жүгіріп жүрген бала – Баяу әуен – ұйықтап жатқан бала Балалар музыкаға сәйкес қозғалысты таңдайды. Ән айту Әннің жылдам бөлігін – ойнақы, Баяу бөлігін – созып айту. Музыкалық қозғалыстар Маршпен жүру, қолды айналдыру, баспен оң-солға жеңіл бұрылу. Аспапта ойнау Асатаяқпен жылдам және баяу ритм соғу. Тәрбиеші үлгі көрсетеді. Қоштау Қол бұлғау, Физикалық даму Дене тәрбиесі Жалпы дамытушы жаттығулар Қолды кеуденің алдына</p>	<p>«Жылдам және баяу музыка» Ұйымдастыру кезеңі Балалар орындарынан тұрып шеңберге жиналады. Амаңдасу әні орындалады Музыка тыңдау Жылдам және баяу әуен тыңдау. Иллюстрация: – Жылдам әуен – жүгіріп жүрген бала – Баяу әуен – ұйықтап жатқан бала Балалар музыкаға сәйкес қозғалысты таңдайды Ән айту Әннің жылдам бөлігін – ойнақы, Баяу бөлігін – созып айту. Музыкалық қозғалыстар Маршпен жүру, қолды айналдыру, баспен оң-солға жеңіл бұрылу. Аспапта ойнау Асатаяқпен жылдам және баяу ритм соғу. Тәрбиеші үлгі көрсетеді.</p>	<p>Шеңберде отырып туған ауыл, көше, үй туралы өңгімелесу. Өңгімелесушінің сөзін бөлмей, кезекпен сөйлеуді үйрету. Сөйлеудің дыбыстық мәдениеті: Ө, қ дыбыстарын сөз ішінде анық айту: өлке, өзен, қырат, қонақ. Фонематикалық естуді дамыту үшін: – «Ө» дыбысы бар сөзді көтер (алақаныңды көтер) – «Қ» дыбысы бар сөзді бүк Сөздік қор: Жаңа сөздер: өлке, өзен, ауыл, көше, мекен. Шағын жаңылтпаш: Өзен өтіп, өрге шықтым. Грамматикалық құрылым: Болымсыз түр: – «Бұл ауыл емес» – «Мен суды ішпеймін» Байланыстырып сөйлеу: «Менің өлкем» суреттеріне қарап 2–3 сөйлеммен өңгімелеу. Мысалы: «Біздің ауылда өзен бар. Қоқ тобе биік.» Ойын: «Өлкеге саяхат» Балалар карта-суреттер арқылы өзен, тау, көше, үйді табады. Педагог сұрайды: «Өзен қайда?», балалар</p>
------------------------------------	--	-------------------------------------------------------------------------------------------------------------------------------------------------------------------------------------------------------------------------------------------------------------------------------------------------------------------------------------------------------------------------------------------------------------------------------------------------------------------------------------------------------------------------------------------------------------------------------------------------------------------------------------------------------------------------------------------------------------	-----------------------------------------------------------------------------------------------------------------------------------------------------------------------------------------------------------------------------------------------------------------------------------------------------------------------------------------------------------------------------------------------------------------------------------------------------------------------------------------------------------------------------------------------------------------------------------------------------------------------------------------------------------------------------------------------------------------------------------------------------------------------	----------------------------------------------------------------------------------------------------------------------------------------------------------------------------------------------------------------------------------------------------------------------------------------------------------------------------------------------------------------------------------------------------------------------------------------------------------------------------------------------------------------------------------------------------------------------------------------------------------------------------------------------	---------------------------------------------------------------------------------------------------------------------------------------------------------------------------------------------------------------------------------------------------------------------------------------------------------------------------------------------------------------------------------------------------------------------------------------------------------------------------------------------------------------------------------------------------------------------------------------------------------------------------------------------------------------------------------------------------------------------------------------------------------------------------------------------------------------------------------------------------------------------------------------------

		<p>Ырғақ сезімін, есту қабілетін және қозғалыс үйлесімділігін дамытады.</p> <p>Шынықтыру элементі</p> <p>Ауа ваннасы бөлмеде қысқа уақыт жеңіл киіммен қимылдау.</p> <p>Тыныс алу жаттығулары: терең тыныс алып, баяу шығару.</p>	<p>қою, желкеге қою арқа және кеуде бұлшықеттерін дұрыс ұстауға үйретеді.</p> <p>Иықтарды түзету, оңға-солға жай бұрылу.</p> <p>Екі аяқпен жартылай отырып тұру аяқ бұлшықеттерін нығайту, тепе-теңдікті сақтау қабілетін арттыру.</p> <p>Негізгі қимыл</p> <p>10 метрге дейін тура бағытта еңбектеу.</p> <p>Кедергілер арасымен еңбектеп өту ептілік пен бағдарлауды дамыту.</p> <p>Әртүрлі биіктіктегі кедергілерден өту арқылы қимылды нақты орындауға үйрену.</p> <p>Қимылды ойын</p> <p>«Кім тез еңбектейді?» белгі бойынша басталып, мәреге дейін еңбектеп жарысу.</p> <p>Ойын шапшаңдықты, күшті және өзіне деген сенімділікті арттырады.</p> <p>Ырғақтық жаттығу</p> <p>«Қол шапалақтаймыз» музыка ырғағымен шапалақтау, қолды жоғары-төмен қозғалту.</p> <p>Ырғақ сезімін, есту қабілетін және қозғалыс үйлесімділігін дамытады.</p>	<p>Қоштасу</p> <p>Қол бұлғау, тыныш әуен</p>	<p>көрсетеді.</p> <p>Физикалық дағды</p> <p>Дене тәрбиесі</p> <p>Жалпы дамытушы жаттығулар</p> <p>Екі аяқты айқастырып тұру және отыру қимылды үйлестіріп орындауға үйретеді.</p> <p>Аяқтың ұшымен тұрып созылу бұлшықеттерді созу, дене созылғыштығын арттыру.</p> <p>Қолды жоғары көтеріп жеңіл айналдыру жаттығулары.</p> <p>Негізгі қимыл</p> <p>Гимнастикалық қабырғаға өрмелеу және түсу (1,5 м).</p> <p>Қолдың күшін дамыту, сатыларды ретпен пайдалану.</p> <p>Өрмелеу кезінде тепе-теңдікті сақтау және қауіпсіздікке назар аудару.</p> <p>Қимылды ойын</p> <p>«Күн мен жел» «күн» дегенде балалар жүгіреді, «жел» дегенде еңкейіп, қозғалысты баяулатады.</p> <p>Ойын қиялды, зейінді және жылдам әрекет ету</p>
--	--	-----------------------------------------------------------------------------------------------------------------------------------------------------------------------------------------------------------------------------------	--------------------------------------------------------------------------------------------------------------------------------------------------------------------------------------------------------------------------------------------------------------------------------------------------------------------------------------------------------------------------------------------------------------------------------------------------------------------------------------------------------------------------------------------------------------------------------------------------------------------------------------------------------------------------------------------------------------------------------------------------------------------------------------------------------------------------------------------------------------------	-----------------------------------------------------	------------------------------------------------------------------------------------------------------------------------------------------------------------------------------------------------------------------------------------------------------------------------------------------------------------------------------------------------------------------------------------------------------------------------------------------------------------------------------------------------------------------------------------------------------------------------------------------------------------------------------------------------------------------------------------------------------------------------------------------

			<p>Шынықтыру элементі Ауа ваннасы бөлмеде қысқа уақыт жеңіл киіммен қимылдау. Тыныс алу жаттығулары: терең тыныс алып, бау шығару. Дидактикалық ойын «Көлеңкесін тап»</p>		<p>қабілетін дамытады. Спорттық жаттығу Шанамен жұптасып сырғанау. Бірін-бірі итеріп жылжыту, серіктеспен әрекеттесу дағдыларын қалыптастыру. Салауатты өмір салты «Денсаулық зор байлық» тақырыбындағы шағын түсіндіру.</p>
	<p>«Ғарыш кемесі» Мақсат-міндеттері: Баяғы заманда адамдар жер бетін төрт бұрышты деп ойлаған. Көп адамдар жердің шетін тауып сол жерге барып жердің шетінде не бар екенін көргісі келген. Атпен немесе жауу жолға шығып көп жер жүріп, суға тірелген. Кейбіреулер кемеге мініп ары қарай жүрген. Соңында қайта айналып өзінің шыққан жеріне келіп, адамдар жердің шар тәрізді екенін білген. Содан соң олар ғарыш әлемін зерттей бастаған</p>	<p>«Токтар Әубәкіров» Мақсат-міндеттері: Балаларды кітап орталығына шақырып, ғарышкерлердің суреттері бар кітапты қарап шығуын ұйымдастыру. Ғарышкерлердің есімдерін атау. Токтар Әубәкіровтың үлкендеу суретін көрсетіп, ғарышкер туралы айтып таныстыру. Ол қай қалада туылған? Қашан ғарышқа ұшты? Ол қазір қайда? Екені жайлы қызық әңгіме</p>	<p>«Зымыран» Мақсат-міндеттері: Баяғы заманда адамдар құстар сияқты ұшуды, жұлдыздардың не екенін және неге соншалықты жарқырағанын білуді армандаған екен. Ертегі кейіпкерлері аспанға немен барғаны естерінде болар: әуе шарында, сыпырғышта, ұшақ кілемінде. Ғасырлар өтті адамдар жердің әуе кеңістігін жаулап алды. Алдымен олар дирижабль ойлап тапты. Оның не екенін кім біледі? Тәрбиеші: Дирижабль ді таныстырады.</p>	<p>«Ғарышкер қыз» Мақсат-міндеттері: Балалар қалай ойлайсыңдар, қыздар ғарышкер бола ала ма? Әлемдегі алғашқы әйел ғарышкер-Валентина Владимировна Терешкова. Балалар ғарыш әлемінде адамдар тамақ ішеді ма? Қалай тамақтанады? Қандай тамақтарды ғарышқа алып баруға болады? суреттер қарап әңгіме құрастыру (көркем әдебиет) Әр түрлі азық түлік</p>	<p>«Менің ертегі әлемім» Мақсат-міндеттері: Лэпбуктан ғарыш туралы көрсету. Балаларды әңгіме айтуға үйрету: бейтаныс заттар, құбылыстар туралы ақпаратты талқылауға баулу. Сөйлеуде сын есімдерді қолданып, салыстыру нәтижелерін атауды (ұзындау-қысқалау, кеңдеу-тарлау, жоғары-томен, қалың-жұқа немесе ұзындығы, ені, биіктігі, қалыңдығы бойыншатын) дамыту. Карточкалармен жұмыс. (математика негіздері) (сөйлеуді дамыту)</p>

	<p>деп ғарыш әлемінің макетін көрсетіп не білетіндерін сұрау. Әңгімелету. Осы ғарышқа немен барамыз? Ғарыш кемесін кім басқарады? Ғарышкерлер қандай болады? Әңгімелету. (көркем әдебиет)</p> <p>Байқоңыр туралы фильм көрсету, оның көрікті жерлері, қала өмірінің ерекшеліктері туралы айту. Ғарышкерлер қаласы екенін түсіндіру. (көршімен ортамен танысу)</p> <p>Балаларға ғарыш кемесін құрастыру құралдарынан құрастыруды және Байқоңыр қаласының суретін салуды ұсыну. Балаларды орталықтарға бөліп жұмыс жасату. (құрастыру және сурет салу)</p>	<p>естітіндерін айту. Сосын балаларды орталықтарға бөлу (көркем әдебиет)</p> <p>Бірінші орталықта Токтар Оңғарбайұлының туған ауылының қайда екенін анықтап, біздің қаладан қалай баруға болады, анықтап, жол салымыз. Ал екінші орталықта қашан және қалай ғарышқа ұшқанын анықтайтын боламыз. Қазақстанның жартасынан Қарағанды облысы, <u>Қарқаралы ауданын</u> көрсету. Қарқаралы ауданының бірнеше суреттерін көрсетіп немен баруға болады ойланып, картаға жолдар салу, поезд жол және поезд салу, жол және көлік, ұшақпен қарағандыға дейін ары қарай көлікті салу ұжымдық жұмысты жасату. (сурет салу)</p>	<p>Содан кейін адамдар аэроплан жасады, бірақ олардың орнына жылдам ұшақтар мен тікұшақтар келді. Ақырында, адам инженерлері ең жылдам әуе көлігін жасады. Ол қандай көлік. Мынау не? (зымыран)деп оны таныстырады (сөйлеуді дамыту)</p> <p>Алғашқы Қазақстандық ғарышкер кім еді? Ал әлем бойынша ғарышқа алғаш ұшқан кім екенін білесіңдер ме? Ғарышқа бірінші болып ұшқан орыс ғарышкер иттері Белка мен Стрелка болды. Ғарышқа ұшқан және Жерге аман-есен оралған алғашқы жануарлар. Олардың ұшуы 25 сағаттан астам уақытқа созылды, осы уақыт ішінде Кеме жерді 17 рет айналып өтті. Реттік сан есімдерді атау, сандарды реті бойынша атауға «нешінші?» сұрағына жауап беруге</p>	<p>заттардан жиын жасату, оның әртүрлі түстегі, пішіндегі, өлшемдегі заттардан тұратындығы туралы түсінік беру, заттарды жұппен қою арқылы оларды санамай-ақ салыстыру негізінде тең немесе тең еместігін анықтай білуін дамыту. (математика негіздері)</p>	
--	-------------------------------------------------------------------------------------------------------------------------------------------------------------------------------------------------------------------------------------------------------------------------------------------------------------------------------------------------------------------------------------------------------------------------------------------------------------------------------------------------------------------------------------------------------------------------------	----------------------------------------------------------------------------------------------------------------------------------------------------------------------------------------------------------------------------------------------------------------------------------------------------------------------------------------------------------------------------------------------------------------------------------------------------------------------------------------------------------------------------------------------------------------------------------------------------------------------------------	-----------------------------------------------------------------------------------------------------------------------------------------------------------------------------------------------------------------------------------------------------------------------------------------------------------------------------------------------------------------------------------------------------------------------------------------------------------------------------------------------------------------------------------------------------------------------------------------------------------------------------------------------------------------------------------------------	--------------------------------------------------------------------------------------------------------------------------------------------------------------------------------------------------------------------------------------------------------------------	--

		<p>Ал екінші орталықта Байқоңыр қаласының бейнесін көреді. Ол жерде 1991 жылы 2 қазада Байқоңырдан «Союз ТМ-13» кемесімен ғарышқа ұшқаны жазылыпты. Балалар ғарыш кемесінің неше бөліктен тұратынын анықтап, табиғи қалдық заттардан ермексаздан құрастырады. (Мүсіндеу)</p>	<p>және қорытынды санды атауға, «барлығы қанша?» сұрағына жауап беруге үйрету. 5 көлемінде тура және кері санауға жаттықтыру. Карточалармен жұмыс (математика негіздері)</p>		
2-ші тапқы ас	<p>Балаларды үстел басында дұрыс отыру, үстелге қойылған ыдыстар мен заттарды таныстыруды жалғастыру балаларға табиғи ресурстардың шұғыл сұды, жарықты, үнемдеуге үйрету. Мәдени-гигиеналық дағдылар, өзіне-өзі қызмет ету, кезекшілердің еңбек әрекеті, «Үнемді тұтыну» / тәрбие бағдарламасы</p>				
Серуенге дайындық	<p>Серуендеуде балалардың табиғатқа деген сүйіспеншіліктерін арттыру, еңбекке баулу, таза ауадағы ойындар арқылы белсенділіктерін күшейту. Жағымсыз қылықтары үшін ұятты сезіне білуге, ренжіткені үшін құрдасынан кешірім сұрауға баулу.</p> <p>Балаларды ретімен (ауа-райы жағдайына байланысты), дұрыс киінуін бақылау. Киім шкафтарын таза ұстау және жинауды қалыптастыру. Достарының киінуіне көмектесуге тәрбиелеу (сөйлеуді дамыту, өзіне-өзі қызмет ету дағдылары, ірі және ұсақ моториканы дамыту).</p>				
Серуен	Бақылау. Мақсаты: Ауа райын	Балабақша ауласында серуенде жүрген	Спорттық жаттығулар: Екі немесе үш дөңгелекті	Балаларды ғарышкерлер және	Дене тәрбиесі құралдарын, спорттық және қимылды

	<p>Бақылап, күннің райын айта біледі қалыптастыру. Құстарға жем беру, өсімдіктерге гүлдерге күтім жасау. Өсімдіктерді сызғыштармен өлшеп, демалыс күндерде киімге өскенін анықтау. Бір бірімен салыстыру.</p> <p>(математика негіздері)</p> <p>Қимылды ойын «Шымшықтар мен мысық»</p> <p>Дербес ойындар. Балалардың доптармен, қозғалатын ойыншықтармен, құрсаулармен ойындарын қолдау.</p>	<p>кезде әр бір көрген заттарын сипаттап сөйлеуде сын есімдерді қолдану. Токтар Әубәкіров қазір қайда? Деген сұрақты қою. Ол кісінің Астана қаласында тұратынын айту. Оның халық хайрманы екенін және совет одағының батыры, ғалым екенін айтып суреттерін көрсету. Батырлар қандай болады? Батыр болу үшін не істеу керек? сұрақтарына балалардан жауап сұрау (қоршаған ортамен танысу) Шынығу керек деп бірнеше жаттығу жасап қимылды ойындар ойнату. «Жалауға қарай жүгір» қимылды ойын ұйымдастыру</p>	<p>велосипед тебу; оңға, солға бұрылуды меңгерту.</p> <p>Қоршаған орта заттары, олардың қасиеттері және қолданылуы туралы түсініктерін кеңейту. Мұражайға бару. Қазақ халқының ұлттық киімдерімен, әшекейлерімен таныстыру. (қоршаған ортамен танысу)</p> <p>Ұлттық ойын «Орамал тастамақ»</p> <p>Қоғамдық орында өзін-өзі ұстау мәдениеті Сюжетті-рөлдік ойын</p>	<p>жатпланеталықтар етіп екі топқа бөліп эстафеталық ойындар ұйымдастыру.</p> <p>Сюжетті-рөлдік ойындар барысында жол қозғалысы ережелері туралы білімді бекіту. Ғарышта ереже бола ма? ой толғауна жағдай жасау.</p> <p>(қоршаған ортамен танысу)</p> <p>Қимылды ойын «Шымшықтар мен мысық»</p> <p>Алдын жаттаған әнін дауыстап және төмен дауыспен айтқызу (музыка)</p>	<p>ойындарға арналған атрибуттарды пайдалануға ынталандыру Қимылды ойын</p> <p>Бақылау. Мақсаты: Ауа райын бақылату. Табиғат құбылыстары туралы ұғымдарын (жел, жаңбыр, кемпіркөсақ) кеңейту. (қоршаған ортамен танысу)</p> <p>Ұлттық ойын «Үшты үшты»</p> <p>«Қауіпсіздік ережелері» - тұрмыстағы, қоғамдық орындардағы қауіпсіз мінез-құлық ережелерін үйрету</p>
2-ші таңғы ас	Балаларды үстел басында дұрыс отыру, үстелге қойылған ыдыстар мен заттарды таныстыруды жалғастыру балаларға табиғи				

	ресурстардың шектеулі екенін түсіндіру, суды, жарықты, үнемдеуге үйрету. Мәдени-гигиеналық дағдылар, өзіне-өзі қызмет ету, кезекшілердің еңбек әрекеті, «Үнемді тұтыну» Адал азамат біртұтас тәрбие бағдарламасы.
Серуеннен оралу	Топта оралу кезінде жылдам қатарға тұруды дағдыландыру. Асықпай бір-бірін итермей жүруді үйрету. Топта киетін аяқ киімдерін өз бетінше ауыстырып, киюін қалыптастыру. Көктем туралы әнді қайталау және т.б. жана ән жаттау (көркем әдебиет, дербес ойын әрекеті).
Түскі ас	Түскі ас алдында гигиеналық шараларды орындау : қолды дұрыс жуу, өз орамалының орнын білу, қолды дұрыс сүрту, орамалды ілу бірлескенде көркем сөз қолдану. Кезекшілердің жұмысы (асхана құралдарын, майлықтарды үстелге қою) Тамықтау (өз орнын білу, дұрыс отыру, асхана құралдарын дұрыс ұстай білу, ұқыпты тамақтану , сөйлеспеу, алғыс айту) Тамықтап соң ауылдарын сумен шаюды қалыптастыру. (мәдени-гигиеналық дағдылар, өзіне-өзі қызмет ету, еңбек әрекеті)
Күннің ұйымы	Киім түймелерін, сырмаларын өздігінше ағыту. Киімдерін ұқыпты орындыққа іліп (немесе арнайы сөреге) қоюды үйрету. Өз төсек орнын тауып жатуды үйрету. (өзіне-өзі қызмет ету дағдылары, ірі және ұсақ моториканы дамыту) Балалардың тыныш ұйықтауы үшін жайлы баяу музыка тыңдату. «Күй күмбірі» - балалардың бойында музыканы тыңдауға қызығушылықтарын, музыканы эмоционалды қабылдауды, түсінуді, қадірлей білуді қалыптастыру, ұлттық мәдениетке қызығушылықты арттыру.Топтағы кітап орталығынан балалар таңдаған ертегілер оқып беру (көркем әдебиет)
Біртіндеп ұйыдапону, ауыстыру шаралары	Жалпақ табандылықтың алдын-алу үшін түрлі жолдармен жалаң аяқ жүруді. Тыныс алу жолдарын шынықтыруды дамыту (дене жаттығулар мен белсенділігі) Өзіне-өзі қызмет көрсету дағдыларын: өз бетінше кию мен шешінуді жетілдіру. Киімдерді жинау, ілу, ересектің көмегімен оларды тазалау, құрғату. Түймелерін қадау, сырмаларын сыру, аяқ киімдерін дұрыс киюді үйрету. Қыз балалардың шаштарын тарауға үйрету. (өзіне-өзі қызмет ету дағдылары, ірі және ұсақ моториканы дамыту) Қолдарын жуу, құрғатып сүрту, сүлгіні өз орнына іліп қоюды үйрету. (мәдени-гигиеналық дағдылар).
Бөсін ас	Кезекшілердің жұмысы (асхана құралдарын, майлықтарды үстелге қою, соңынан жинау) Таза және ұқыпты тамақтану. Тамақтану мәдениетін қалыптастыру. Асты тауысып жеуге үйрету. (мәдени-гигиеналық дағдылар, өзіне-өзі қызмет ету, еңбек әрекеті)

<p>Балалардың дәрмен арнағы (Білу қиындығы, реттел реті ойындары, байындау іс- әрекеті, кітаптарын қарау және бағалау)</p>	<p>«Тарих кемесі» Мәңгілік елдері кемесі ұлттық мақалата елдері керуі және ерменнен ғарышкердің Бек екімін жасап керуі ұшы. Балаларды екі көрнекті қалыптар Бойынша беру. Бір орталықта ерменнен бек екім жасау (мүсіндеу) Екінші орталықта элементтердің ретін, алардың арасындағы арақатынасты көрсету, пішінін өскере қылып, ұлттық өн- керменді қолданып, ғарыш кемесін бейнелеру (жапсыру) Ортаға жиналып көрсеті ді ортадан, би билету. (музыка)</p>	<p>Балаларға ғарышкер болуды ұсыну. Біз атық планеталарға ұшу үшін ғарыш кемесіне барамыз. Ғарышкерлер ұшар алдында ұзақ уақыт бойы жерде жаттығады, әртүрлі сынақтардан өтеді. Олардың арасында ақылдылық сынақтары бар. Енді сондай сынақты балаларға ұйымдастыруі. Менде бірнеше суреттер (сөздер) бар. Бұл жанықтықтарда не артық деп ойлайсыңдар. Тез жауап беріп, жауапты дәлелдеу керек.» 1 нұсқа (көрнекілікке сүйене отырып). Балаларға төрт суреттің жанықтығын көрсету. Балалардың алдына жалпы схемаға сәйкес келмейтін қосымша затты табу міндеті қойылады. 1. Күн, Юпитер,</p>	<p>«Мен ғарышкер боламын» Ж.Смақов Жанықтық жанықты. Аспан, аспан, арайлым, Саған жиі қараймын. Сені көзбен жоламын... Мен ғарышкер боламын. (көркем әдебиет)</p>	<p>Кітаптар қарау, өздері білетін ертегілерді сахналату. «Жеті лақ» ертегісіндегі ананың ролі туралы оңгімелесу. Сахналық қойылымдарға қатысуға ынталандыру. (көркем әдебиет және сөйлеуді дамыту) Балаларды орталықтарға беру. Композицияны құрастыруда дайын пішіндердің көмегімен заттарды киноға немесе өз бетінше ойдан қып жапсыруға мүмкіндік беру. Еркін тақырыпта жұмыс жасату (жапсыру) (сурет салу)</p>	<p>Апта бойы жасаған жұмыстарды қорытындылау. Өздеріне ұнаған жұмысты қайталап жасауға болатынын айтып, балаларды орталықтарға беру. сурет салу жапсыру немесе мүсіндеуді, Ұнататын өнім дауыстап және төмен дауыспен орындату (музыка)</p>
--------------------------------------------------------------------------------------------------------------------------------------------------------------------------------	---------------------------------------------------------------------------------------------------------------------------------------------------------------------------------------------------------------------------------------------------------------------------------------------------------------------------------------------------------------------------------------------------------------------------------------------------------------------------------------------------------------------------------------------------------------------------------------------------------------------------------------------------------------------------------------------------------------------------------------------------------------------------------	----------------------------------------------------------------------------------------------------------------------------------------------------------------------------------------------------------------------------------------------------------------------------------------------------------------------------------------------------------------------------------------------------------------------------------------------------------------------------------------------------------------------------------------------------------------------------------------------------------------------------------------------------------------------------------------------------------------------------------------------------------------------------------------------------------------------------------------------------------------------------------------------------------------------------------------------------------------------------------------------------	-------------------------------------------------------------------------------------------------------------------------------------------------------------------------------------------------------------------------------------------------------------	----------------------------------------------------------------------------------------------------------------------------------------------------------------------------------------------------------------------------------------------------------------------------------------------------------------------------------------------------------------------------------------------------------------------------------------------------------------------------------------------------------------------------------------------------------------------------------------------------------------------------------------------------------------------------------------------------------------------------	-------------------------------------------------------------------------------------------------------------------------------------------------------------------------------------------------------------------------------------------------------------------------------------------------------------------------------------------------------------------------------------------------------------

		<p>Венера, Африка</p> <p>2. Зымыран, спутник, кайық, айкезуші машина</p> <p>3. Комета, метеорит, жұлдыз, глобус</p> <p>4. Ғарышкер, астроном, астролог, ғарышкер</p> <p>5. Меркурий, Венера, Үлкен Аю, Марс (сөйлеуді дамыту)</p> <p>Талсырманы орындап болған соң өз калаулары бойынша ғарыш кемесін жасап, ұшу. Ғарышкер болып ойнау.</p>			
Балалармен жеке жұмыс	Нұрәлині Ислам Алиджанұлы Мақал мәтел Ас атасы –нан	«Мектеп жасына дейінгі балаларға арналған артикуляциялық жаттығу 23 - бет «Жанұя мүшелері туралы»	Жәнібек Бекарыс «оқырман» «Мектеп жасына дейінгі балаларға арналған саусақ ойындары мен жаттығулары» кітабы 10-бет	Шығармашылық: мүсіндеу «Доп»	Елшатұлы Бақбол Шығармашылық Дөңгелек пішінді бояу

Кешкі ас	Ересектің бақылауымен бетін, қолдарын ластанған кезде және тамақтың алдында өз бетінше жуу, беті мен қолын жеке орамалмен калдырып сүрту, ересектің көмегімен өзін ретке келтіруін қалыптастыру. Өз орнын тауып отыру. Үстел басында қарапайым мінез-құлық дағдыларын қалыптастыру: нанды үгітпеу, тамақты ауыздан жауып шайнау, ауыздан тамаққа толтырып сөйлемеу. Тамақтанып болғаннан кейін алғыс айтуды үйрету. Балаларға табиғи ресурстардың шектеулі екенін түсіндіру, суды, жарықты, үнемдеуге үйрету. Мәдени-ғылыми дағдылар, өзіне-өзі қызмет ету, кезекшілердің еңбек әрекеті, «Үнемді тұтыну» Адал азамат біртұтас тәрбие бағдарламасы				
Серуенге дайындық	Кімдерін реттілік сақтап дұрыс киінуге үйрету. Достарына көмектесу. Қатармен жұптасып жүруді, қатарды бұзбауды үйрету. Таза ауада қандай ойындар ойнайтынын балалармен жоспарлау. (сөйлеуді дамыту, өзіне-өзі қызмет ету дағдылары, ірі және ұсақ моториканы дамыту).				
Серуен	Дидактикалық ойын «Ғажайып сандық» Сандықтан әр түрлі заттарды көрмей, ұстап кету арқылы табу. Еркін ойындар Қимылды ойындарға қатысушылықты дамыту	Қимылды ойын «Сақина жасыру.» Балабақша ауласына келген құстарды санау, салыстыру. (математика негіздері) Қимылды ойын «арқан тарту»	Құмнан зымыран жасау. (құрастыру) Қимылды ойын «Мысық пен тышқан»	Еркін ойындар Қимылды ойын «Ханталапай»	Қимылды ойын «Сақина жасыру.» өзбетінше ойдан құрастыруға мүмкіндік беру, құрастырылған құрылыс бөлшектерінің кеңістікте орналасуын айқындау. Дайын құрылыспен түрлі ойындар ойнауға ынталандыру. (құрастыру)
Серуеннен оралу	Топқа оралу кезінде жылдам қатарға тұруды дағдыландыру. Асықпай бір-бірін итермей жүруді үйрету. Топта киетін аяқ киімдерін өз бетінше ауыстырып, киюін қалыптастыру. Жұмбақтар шешу, өлеңдер, әндер жаңылтпаштар, санамақтар және т.б. жаттау (көркем әрекет, дербес ойын әрекеті).				
Балалардың дербес іс-әрекеті бейнелеу іс-әрекеті, жітіп қарау және басқалары)					
Балалардың үйге қайтуы	Апта бойы бала не үйренгені жайлы сұхбат, әңгімелесу. «Өнегелі 15 минут» - балалардың ересектермен емін-еркін қарым-қатынас жасауы				

Үсытыс.

Әліскер: Захира Захира Н.Н

«Ортеке» ересектер тәрбиешілері:

Дуанбаева Дуанбаева Ж.Е.
Сесина Сесина .Б

Сәуір айы 2025 жыл 3 апта

Күн тәртібінің кезеңдері	Дүйсенбі 14.04.2025	Сейсенбі 15.04.2025	Сәрсенбі 16.04.2025	Бейсенбі 17.04.2025	Жұма 18.04.2025
Балаларды қабылдау	Балаларды көңілді көңіл-күй, әсем әуенмен қарсы алу.Баладан бақшаға келгенше не көргенін, қандай көңіл күймен келгенін, сыртта ауа райын қандай болып тұрғанын сұрау, оны жеке пікірін білдіруге тарту (сөйлеуді дамыту). Апта дәйексөзі:Күш білімде, білім кітапта				
Ата-аналармен немесе баланың басқа танды тәжірибелерімен, кеңес, әңгімелесу	Баланы дамыту мен тәрбиелеу мәселелері бойынша әңгімелесу, кеңес беру, логопед, психолог мамандардың кеңесіне жүгіну кестелерін еске салу.				
Балалардың дербес әрекеті (бану қимылды, үстел үсті ойындары, бейнелеу іс- әрекеті, кітаптарды қарау және басқалар)	Қазақстан Республикасының Әнұранын орындау Дидактикалық ойын: «Көліктерді тап, сана», «Айырмашылығын тап», «Орнын тап» Өнер орталығында сурет салу, суретті кітапшаларды бояу, Құрастыру материалдарымен құрастыру ойындары, кітаптардан жануарлардың суреттерін қарау, Табиғат бұрышындағы өсімдіктер, оларға күтім жасау (топырағын қопсыту, суару, жапырақтардың шаңын сүрту) туралы түсінікті дамыту. (бөлме жануарларына күтім жасау) Балалармен жеке жұмыс				
	Топта балалармен шағын ойын орталықтарында еркін ойындарды ұйымдастыру, үстел үсті ойындары. (сөйлеуді дамыту) «Сауда үйі» сюжетті-рөлдік ойын ойнату.	Бақылау күнтізбесінде ауа райын белгілеу (суық, жылы, күн шуақты, қар, жаңбыр жауды, жел соқты), соған сәйкес киіну дағдысын қалыптастыру. «Сән салоны» сюжетті-рөлдік ойын ойнату.	«Қара жорға» әнін айтқызу, би қимылдарын қамшымен жасату. (музыка) «Емхана» сюжетті-рөлдік ойын ойнату.	Балалардың сұранысы бойынша кітаптан мертегі оқып беру. Әдеби кейіпкерлердің әрекеттерін адамгершілік нормалары түсініктері тұрғысынан салыстырып бағалату (көркем әдебиет)	Қайырлы таң, балалар! Арайланып таң атты, Алтын шапақ таратты, Қайырлы таң, балалар! Жер бетінде тыныштық мен Болған әрбір күн ыстық! Қайырлы таң, балалар! Жарқырады қаламыз, Жайнай түсті даламыз, Қайырлы таң, балалар!

				«Автосервис» сюжетті-рөлдік ойын ойнату.	Аман Отан – панамыз, Аман ата-анамыз, Қайырлы таң, балалар! Тақпағын жаттауда түрлі интонацияларды, үзілістерді, логикалық екініді қолданып, оларды есте сақтауға, шығарма мазмұнын дұрыс қабылдауға, кейіпкерлеріне жанашырлық танытуға баулу. (сөйлеуді дамыту)
Еркіндікпен жаттау	Кезір ойына арналған таңертеңгі жаттығуларды орындау (Жалпы дамытушы жаттығулар, қимыл белсенділігі, ойын әрекеті). Дамылдауға мінгіп, жеңіл киіммен жолдетілген бөлмеде дене жаттығуларын орындау. Тыныс алу жолдарын зияндықтыру.				
Таңғы ас	Таңғы ас алдында қолдарын сүмен сабындап жуу мәдениетін жетелдіру, тамақтану мәдениетін қалыптастыру. Ер орысқа тауып отыру. «Суды, тамақты үнемді тұтыну» - табиғи ресурстарға ұқыпты қарауды қалыптастыру «Суды, тамақты үнемді тұтыну» - табиғи ресурстарға ұқыпты қарауды қалыптастыру Тамақ және ұқыпты тамақтануды, қасықты дұрыс ұстауды, тамақтанған кезінде аузын жауып отырып, асықпай әбден шайнатуды үйрету. Тамақтанғаннан кейін алғыс айту, ас қайырту. «Бата» жаттауға баулу (мәдени-гигиеналық дәстүрлер, өзіне-өзі қызмет ету, кезекшілердің еңбек әрекеті)				
Абайластықпен және бірлесумен жұмыс істеу	Таңғы жинал: Балалар кезір жылдың қай мезгілі? Қыста мезгілде неше ай бар? Қандай айлар атап беріңдерші? Қыста не жауады? Балалардың жаңалықтарымен бөлісуін, жақсы тілектер тілеуін ұйымдастыру.				

«Жер ана туралы не білеміз?» тақырыбында әңгімелесу. Бірлескен жоспарларды, мәселелерді талқылау, қысқартушылықтарды бойынша әрекет түрін таңдау, ережелер туралы келісу және т. б. (сөйлеуді дамыту)					
Мектепте дефині ұйымдастыру бойынша ұйымдастырылатын іс-әрекеттер	Дене тәрбиесі Жалпы дамытушы жаттығулар Қолды кеуденің алдына қою, желкеге қою арқа және кеуде бұлшықеттерін дұрыс ұстауға үйретеді Иықтарды түзету, оңға-солға жай бұрылу. Екі аяқпен жартылай отырып тұру аяқ бұлшықеттерін нығайту, тепе-теңдікті сақтау қабілетін арттыру. Негізгі қиымыл 10 метрге дейін тура бағытта еңбектеу. Кедергілер арасымен еңбектен өту ептілік пен бағдарлауды дамыту. Әртүрлі биіктіктегі кедергілерден өту арқылы қиымылды нақты орындауға үйрену. Қиымылды ойын «Кім тез еңбектейді?» белгі бойынша басталып, мәреге дейін еңбектен жарысу. Ойын шапшаңдықты, күшті және өзіне деген сенімділікті арттырады.	Шығармашылық дағды Музыка «Жылдам және баяу музыка» Ұйымдастыру кезеңі Балалар орындарынан тұрып шеңберге жиналады. Амандасу әні орындалады. Музыка тыңдау Жылдам және баяу әуен тыңдау. Иллюстрация: – Жылдам әуен – жүгіріп жүрген бала – Баяу әуен – ұйықтап жатқан бала Балалар музыкаға сәйкес қозғалысты таңдайды. Өн айту Өннің жылдам бөлігін – ойнақы, Баяу бөлігін – созып айту. Музыкалық қозғалыстар Маршпен жүру, қолды айналдыру, баспен оң-солға жеңіл бұрылу. Аспапта ойнау Асатаяқпен жылдам	Шығармашылық дағды Музыка «Жылдам және баяу музыка» Ұйымдастыру кезеңі Балалар орындарынан тұрып шеңберге жиналады. Амандасу әні орындалады Музыка тыңдау Жылдам және баяу әуен тыңдау. Иллюстрация: – Жылдам әуен – жүгіріп жүрген бала – Баяу әуен – ұйықтап жатқан бала Балалар музыкаға сәйкес қозғалысты таңда Өн айту Өннің жылдам бөлігін – ойнақы, Баяу бөлігін – созып айту. Музыкалық қозғалыстар Маршпен жүру, қолды айналдыру, баспен оң-солға жеңіл	Қазақ тілі «Туған өлкем» Тілдік дамытушы орта: Шеңберде отырып туған ауыл, көше, үй туралы әңгімелесу. Әңгімелесушінің сөзін бөлмей, кезекпен сөйлеуді үйрету. Сөйлеудің дыбыстық мәдениеті: Ө, қ дыбыстарын сөз ішінде анық айту: өлке, өзен, қырат, қонақ. Фонематикалық естуді дамыту үшін: – «Ө» дыбысы бар сөзді көтер (алақаныңды көтер) – «Қ» дыбысы бар сөзді бүк Сөздік қор: Жаңа сөздер: өлке, өзен, ауыл, көше, мекен. Шағын жаңылтпаш: Өзен өтіп, өрге шықтым. Грамматикалық құрылым: Болымсыз түр: – «Бұл ауыл емес» – «Мен суды ішпеймін» Байланыстырып сөйлеу: «Менің өлкем» суреттеріне қарап 2–3 сөйлеммен әңгімелесу. Мысалы: «Біздің ауылда өзен бар. Қоқ табе биік.»	

		<p>Ырғақтық жаттығу «Қол шапалақтаймыз» музыка ырғағымен шапалақтау, қолды жоғары-төмен қозғалту. Ырғақ сезімін, есту қабілетін және қозғалыс үйлесімділігін дамытады.</p> <p>Шынықтыру элементі Ауа ваннасы бөлмеде қысқа уақыт жеңіл кәзіммен қимылдау.</p> <p>Тыныс алу жаттығулары: терең тыныс алып, бау шығару.</p>	<p>және бау ритм соғу. Тәрбиеші үлгі көрсетеді.</p> <p>Қоштасу Қол бұлғау,</p> <p>Физикалық даму Дене тәрбиесі Жалпы дамытушы жаттығулар</p> <p>Қолды кеуденің алдына қою, желкеге қою арка және кеуде бұлшықеттерін дұрыс ұстауға үйретеді.</p> <p>Иықтарды түзету, оңғасолға жай бұрылу.</p> <p>Екі аяқпен жартылай отырып тұру аяқ бұлшықеттерін нығайту, тепе-теңдікті сақтау қабілетін арттыру.</p> <p>Негізгі қимыл 10 метрге дейін тура бағытта еңбектеу. Кедергілер арасымен еңбектеп өту ептілік пен бағдарлауды дамыту.</p> <p>Әртүрлі биіктіктегі кедергілерден өту арқылы қимылды нақты орындауға үйрену.</p>	<p>бұрылу.</p> <p>Аспапта ойнау Асатаяқпен жылдам және бау ритм соғу. Тәрбиеші үлгі көрсетеді.</p> <p>Қоштасу Қол бұлғау, тыныс әуен</p>	<p>Ойын: «Өлкеге саяхат» Балалар карта-суреттер арқалы өзен, тау, көше, үйді табады. Педагог сұрайды: «Өзен қайда?», балалар көрсетеді.</p> <p>Физикалық дағды Дене тәрбиесі Жалпы дамытушы жаттығулар</p> <p>Екі аяқты айкастырып тұру және отыру қимылды үйлестіріп орындауға үйретеді.</p> <p>Аяқтың ұшымен тұрып созылу бұлшықеттерді созу, дене созылғыштығын арттыру.</p> <p>Қолды жоғары көтеріп жеңіл айналдыру жаттығулары.</p> <p>Негізгі қимыл Гимнастикалық қабырғаға өрмелеу және түсу (1,5 м). Қолдың күшін дамыту, сатыларды ретпен пайдалану.</p> <p>Өрмелеу кезінде тепе-теңдікті сақтау және қауіпсіздікке назар аудару.</p> <p>Қимылды ойын «Күн мен жел» «күн» дегенде балалар жүгіреді.</p>
--	--	---------------------------------------------------------------------------------------------------------------------------------------------------------------------------------------------------------------------------------------------------------------------------------------------------------------------------	-----------------------------------------------------------------------------------------------------------------------------------------------------------------------------------------------------------------------------------------------------------------------------------------------------------------------------------------------------------------------------------------------------------------------------------------------------------------------------------------------------------------------------------------------------------------------------------------------------------------------------------------------------	---------------------------------------------------------------------------------------------------------------------------------------------------------	-------------------------------------------------------------------------------------------------------------------------------------------------------------------------------------------------------------------------------------------------------------------------------------------------------------------------------------------------------------------------------------------------------------------------------------------------------------------------------------------------------------------------------------------------------------------------------------------------------------------------------------------------------------------------------------------------------------------------------------------------------

			<p>Қимылды ойын «Кім тез еңбектейді?» белгі бойынша басталып, мәреге дейін еңбектеп жарысу. Ойын шапшаңдықты, күшті және өзіне деген сенімділікті арттырады.</p> <p>Ырғақтық жаттығу «Қол шапалақтаймыз» музыка ырғағымен шапалақтау, қолды жоғары-төмен қозғалту. Ырғақ сезімін, есту қабілетін және қозғалыс үйлесімділігін дамытады.</p> <p>Шынықтыру элементі Ауа ваннасы бөлмеде қысқа уақыт жеңіл киіммен қимылдау. Тыныс алу жаттығулары: терең тыныс алып, баяу шығару.</p> <p>Дидактикалық ойын «Көлекесін тап»</p>		<p>«сжел» дегенде еңкейіп, қозғалысты баяулатады. Ойын қиялды, зейінді және жылдам әрекет ету қабілетін дамытады. Спорттық жаттығу Шапамен жұптасып сырғанау. Бірін-бірі итеріп жылжыту, серіктеспен әрекеттесу дағдыларын қалыптастыру. Салауатты өмір салты «Денсаулық зор байлық» тақырыбындағы шағын түсіндіру. Дұрыс тамақтану, қозғалыс, тазалық және таза ауада серуендеудің маңызы туралы айту.</p> <p>Инабаттылық тәрбие</p>
	«Көктем» Максат-міндеттері: Көктемнің екінші айы сәуір екенін. Сәуір болмай тәуір	«Ғажайып қорапша» Максат-міндеттері: одан қазақ халқының ұлттық киімдерімен,	«Таразы» Максат-міндеттері: Балаларға бидай, тары, жүгері және гүл ұрықтарын көрсету.	Жер ананы қалай құрметтейміз? Максат-міндеттері: Ол үшін не істеуге болады? Серуенге	«Гүлдер саябағы» Максат-міндеттері: Құрылыс материалдарынан құрастыру ойындары.

	<p>болмайды деген мақалдың мағынасын түсіндіру. Табиғаттағы өзгерістер. Қызғалдақ бөйшешек наркес гүлдері туралы ақпарат беру. (сөйлеуді дамыту)</p> <p>Балаларды үш гүлге сәйкес топтарға бөлу. Бір орталықта гүлдерге күтім жасау туралы ақпарат алып, топтағы гүлдерге күтім жасату. Ал екінші орталық гүлдер бағын құрастырады. Үшінші топ гүлдерді қағаздан жасайды. (құрастыру, жапсыру)</p>	<p>әшекейлері шығады. Балалар оларды атайды, содан соң санап салыстырады. Қандай қызмет атқаратынын, қандай дыбыс шығаратынын айтып беруді үйрету. Әшекей заттардан гүлдердің бейнесін табу. Сан есімдерді ретімен атауға, оларды зат есімдермен септіктерде қолдана білуге үйрету (сөйлеуді дамыту, математика негіздері)</p> <p>Дайын әшекей бейнелеріне гүлдерді салу, бояу (сурет салу)</p>	<p>Танып атау, оларды қалай санауға болатын сұрау. Таразыны пайдалануды үйрету. (математика негіздері)</p>	<p>шыққанда жасайтын іс әрекеттерімізді жоспарлап суретке салайық деп салғызу. Ал екінші топ жүректер шелектерді дайындап, онымен қалай жұмыс жасайтынын ойлап, жасап үйреніп дайыналады. (сөйлеуді дамыту, сурет салу)</p>	<p>Құрылыс бөлшектеріне ұқыптылықпен қарау, ойнап болған соң оларды жинау және орнына қою, құрастыру барысында қауіпсіздік ережелерін сақтау. Ұжымдық құрастыруға қызығушылықты ояту. (құрастыру)</p>
2-ші тапқы ас	<p>Балаларды үстел басында дұрыс отыру, үстелге қойылған ыдыстар мен заттарды таныстыруды жалғастыру балаларға табиғи ресурстар, суды, жарықты, үнемдеуге үйрету. Мәдени-гигиеналық дағдылар, өзіне-өзі қызмет ету, кезекшілердің еңбек әрекеті, «Үнемді тұта тәрбие бағдарламасы»</p>				
Серуенге дайындық	<p>Балалардың дербес қимыл белсенділігі үшін жағдай жасау, ойын құрал-жабдықтады дұрыс пайдалану туралы әңгімелесу. Серуенге қызығушылық туғызу. Балалардың өз-өзіне қызмет ету дағдыларын қалыптастыру. Киім шкафтарын таза ұстау және жинауды қалыптастыру. Достарына көмектесу дағдаларын жетілдіру. (сөйлеуді дамыту, өзіне-өзі қызмет ету дағдылары, ірі және ұсақ моториканы дамыту).</p>				

<p>Серуен</p> <p>Бақылау. Мақсаты: Балабақша ауласында қандай гүлдер бар екенін анықтау. Бақылау, эксперимент және еңбек ету барысында өсімдіктердің тірі тіршілік иелері екендігін, өсімдік тұтастығының мәнін, олардың өсуі үшін жер, топырақ, су, күн, жарық, ылғал, жылудың қажеттілігін анықтау. (қоршаған ортамен танысу)</p> <p>Тәулік бөліктері (таңертең, күндіз, кеш, түн) олардың сипаттамалық ерекшеліктері мен реттіліктері, «бүгін», «кеше», «ертең» туралы ұғымдарын кеңейту. (математика негіздері) Қимылды ойын «Автобус»</p>	<p>Зерттеу. Мақсаты: Жәндіктер туралы (қонды, көбелек, шыбын, құмырсқа) ұғымдарын кеңейту, олардың тіршілік етуіне қажетті жағдайларды: азық, су, жылу, жарық, мекендейтін орнын анықтау. (қоршаған ортамен танысу)</p> <p>Қимылды ойын «Кішкентай маймылдар»</p> <p>«Қауіпсіздік ережелері» - табиғаттағы өмірлік қауіпсіздік негіздерін, қауіпсіз мінез-құлық ережелерін үйрету</p>	<p>Ағаштың бұтақтарын жинап, үйшік құрастырту. (құрастыру)</p> <p>Балабақша ауласындағы құстарды бақылату. Олардың тіршілігі туралы әңгімелету. (қоршаған ортамен танысу, сөйлеуді дамыту)</p> <p>Қимылды ойын «Шымшықтар мен мысық»</p> <p>Балалардың таңдауы бойынша «Сауда үйі», «Сән салоны», «Емхана», «Автосервис» және басқа сюжетті-рөлдік ойындар ойнату</p>	<p>Бақылау. Мақсаты: Ауа райын бақылау, Балабақша ауласында еңбек гүлдерді санау, танып атау, өрекетін ұйымдастыру. Қанша ағашқа, қанша гүлге су құйғанын санау. (математика негіздері)</p> <p>Дидактикалық ойын «Дауысынан таны» жел жаңбыр, найзағайдың дауыстарын тану, атауды пысықтау.</p> <p>Қимылды ойын «Қояндар»</p> <p>Қимылды ойындар. Қимылды ойындарда жетекші рөлді орындауға үйрету, ойын ережелерін саналы түрде сақтауға баулу.</p>	<p>Еңбек. Мақсаты: Балабақша ауласында өсіп тұрған еңбек гүлдерді санау, танып атау, оларға күтім жасау. Бормен олардың суреттерін салдырту. (қоршаған ортамен танысу, сурет салу, математика негіздері)</p> <p>Ұлттық ойын «Орамал тастамақ»</p> <p>Балалардың таңдауы бойынша «Сауда үйі», «Сән салоны», «Емхана», «Автосервис» және басқа сюжетті-рөлдік ойындар ойнату</p>
<p>Серуеннен оралу</p> <p>Топқа оралу кезінде жылдам қатарға тұруды дағдыландыру. Асықпай бір-бірін итермей жүруді үйрету. Топта кнетін</p>				

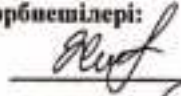
	аяқ киімдерін өз бетінше ауыстырып, киюін қалыптастыру.				
Түскі ас	Түскі ас алдында гигиеналық шараларды орындау : қолды дұрыс жуу, өз орамалының орнын білу, қолды дұрыс сүрту, орамалды ілу дағдыларын жетілдіру. Кезекшілердің жұмысы (асхана құралдарын, майлықтарды үстелге қою) Тамақтану дағдыларын пысықтау. Өз орнын білу, дұрыс отыру, асхана құралдарын дұрыс ұстай білу, ұқыпты тамақтану, сөйлеспеу, алғыс айтуды үйрету. «Бата беру», «Ас қайтару» дәстүрлерін үйрету. Өрбір тамақтанғаннан кейін ауызды шаю. (мәдени-гигиеналық дағдылар, өзіне-өзі қызмет ету, еңбек әрекеті)				
Күндізгі ұйқы	Киім түймелерін, сырмаларын өздігінше ағыту. Киімдерін ұқыпты орындыққа іліп (немесе арнайы сөреге) қоюды үйрету. Өз төсек орнын тауып жатуды үйрету. (өзіне-өзі қызмет ету дағдылары, ірі және ұсақ моториканы дамыту) Балалардың тыныш ұйықтауы үшін жайы баяу музыка тыңдау. «Күй күмбірі» - балалардың бойында музыканы тыңдауға қызығушылықтарын, музыканы эмоционады қабылдауды, түсінуді, қадірлей білуді қалыптастыру, ұлттық мәдениетке қызығушылықты арттыру.Қазақ халқының баяу күйлерін тыңдау (музыка)				
Ыртіндеп ұйықланоту, суықтыру шаралары	Жалпақ табандылықтың алдын-алу үшін түрлі жолдармен жалаң аяқ жүруді. Тыныс алу жолдарын шынықтыруды дамыту Шынықтырудың барлық түрлерін, жалпы және жергілікті су шараларын жүргізу (дене жаттығулар мен белсенділігі) Киімдерін реттілікпен өздігінен кию. Түймелерін қадау, сырмаларын сыру, аяқ киімдерін дұрыс киюді үйрету. Қыз балалардың шаштарын тарауға үйрету. (өзіне-өзі қызмет ету дағдылары, ірі және ұсақ моториканы дамыту) Колдарын жуу, құрғатып сүрту, сүлгіні өз орнына іліп қоюды үйрету. (мәдени-гигиеналық дағдылар).				
Бесін ас	Кезекшілердің жұмысы (асхана құралдарын, майлықтарды үстелге қою, сонынан жинау) Балалардың мәдени-гигиеналық дағдыларын дамыту, тамақтану мәдениетін қалыптастыру. Үлкендер еңбегін бағалауға үйрету. (мәдени-гигиеналық дағдылар, өзіне-өзі қызмет ету, еңбек әрекеті)				
Балалардың дербес әрекеті (баяу қимылды, үстел үсті ойындары, бейнелеу іс-әрекеті, кітаптарды қарау және басқалар)	Қлаулары бойынша шығармашылықпен айналысуға жағдай жасау Ермексаздан қызғалдақ жасату.	Балаларды әдебиет орталығына алып бару. «Жалқау қыз» ертегісін оқып беру. (көркем әдебиет) Ертегілер желісі бойынша сюжеттік композиция құру, ұжымдық жұмыстарды	Балаларды орталықтарға бөлу. Ер балаларға дәндерді жапсырып құмыраны сәндеу (мүсіндеу) Қыз балаларға кілемшені «қызғалдақ»	Гүлдерді адамдар басып кетпес үшін қоршау жасауды ұйымдастыру (құрастыру)	Мүсіндеуде қысу, тарту, басу әдістерін қолдану. Кескішті қолдануды үйрету қызғалдақ гүлін мүсіндеуін ұйымдастыру. (мүсіндеу)

	(музыка)	орындауда міндеттемелерді өзара бөлісуін жетілдіру. (мүсіндеу) Құрылыс материалдарымен еркін ойындар (құрастыру)	оқуларымен безендіруді үйрету. элементтердің орналасу ретін, олардың арасындағы қашықтықты сақтауды қалыптастыру. (сурет салу) «Жалқау қыз» ертегісін сахналау. (көркем әдебиет)		
Балалармен жеке жұмыс	Жәнібекұлы Бекарыс Өкімдіктер өсіруде және жануарлардан алатын өнімдерге байланысты тәжірибе жұмыстарына қатыстыру	Сөздік ойындарды ұтымды пайдалана білуді, суреттер арқылы көбірек әңгіме жүргізуді дамыту	Елшатаұлы Бакбол Таныс әндерді тануда және дыбыстардың жоғарылығын ажыратуды үйрету	Нұрәлини Ислам Ариджанұлы Заттардың арасымен еңбектеуді, гимнастикалық қабырғаға өрмелеуді және одан түсуді жетілдіру	Сурет салуда фломастер, гуаштарды үнемі пайдаланып түстерді үйлесімді пайдалана білуді үйрету
Кешкі ас	Ересектің бақылауымен бетін, қолдарын дастанған кезде және тамақтың алдында өз бетінше жуу, беті мен қолын жеке орамалмен қарғытып сүрту, ересектің көмегімен өзін ретке келтіруін қалыптастыру. Өз орнын тауып отыру. Үстел басында қарапайым мінез-құлық дағдыларын қалыптастыру: нанды үгітпеу, тамақты ауызды жауып шайнау, ауызды тамаққа толтырып сөйлемей. Тамақтанып болғаннан кейін алғыс айтуды үйрету, балаларға табиғи ресурстардың шектеулі екенін түсіндіру, суды, жарықты, үнемдеуге үйрету. Мәдени-гигиеналық дағдылар, өзіне-өзі қызмет ету, кезекшілердің еңбек әрекеті, «Үнемді тұтыну» Адал азымат біртұтас тәрбие бағдарламасы				

Серуенге дайындық	Кімдерін реттілік сақтап дұрыс киінуге үйрету. Достарына көмектесу. Қатармен жұптасып жүруді, қатарды бұзбауды үйрету. Таза ауада қандай ойындар ойнайтынын балалармен жоспарлау. (сөйлеуді дамыту, өзіне-өзі қызмет ету дағдылары, ірі және ұсақ моториканы дамыту).				
Серуен	Қимылды ойын «Поезд» Құмда гүлдердің суретін салу. (сурет салу)	Еркін ойындар Қимылды ойын «Кішкентай маймылдар	Еркін ойындар Қимылды ойын «Шымшықтар мен мысық»	Еркін ойындар Қимылды ойын «Мекен мен балапандар»	Еркін ойындар Қағаздан гүлдердің пішінін жасау. (жапсыру) Қимылды ойын «Мысық пен тышқан»
Серуеннен оралу	Топқа оралу кезінде жылдам қатарға тұруды дағдыландыру. Асықпай бір-бірін ітермей жүруді үйрету. Топта қиетін аяқ киімдерін өз бетінше ауыстырып, киюін қалыптастыру. Жұмбақтар шешу, өлеңдер, әндер жаңылтпаштар, санамақтар және т.б. жаттау (көркем әрекет, дербес ойын әрекеті).				
Балалардың дербес іс-әрекеті (қимылдық, ұлттық, сюжетті-ролдік, үстел үсті-баспа және т.б)	Балалардың дербес іс-әрекеті (қимылдық, ұлттық, сюжетті-ролдік, үстел үсті-баспа және басқа ойындар), бейнелеу іс-әрекеті, к				
Балалардың үйге қайтуы	Оқып берген ертегілерді сахналауды үйде қайталау. Жер анаға құрмет туралы әңгімелесуді оқып тыңдауды ұсыну. «Өнегелі 15 минут» - балалардың ересектермен емін-еркін қарым-қатынас жасауы				
Ұсыныс.					

Әдіскер:  Захарова Н.Н.

«Ортеке» ересектер тәрбиешілері:

 Дуанбаева Ж.Е.

 Сессия .Б.

Сәуір айы 2025 жыл 4 апта

Күн тәртібінің көрсеткіші	Дүйсенбі 21.04.2025	Сейсенбі 22.04.2025	Сәрсенбі 23.04.2025	Бейсенбі 24.04.2025	Жұма 25.04.2025
Балаларды қабылдау	Көңілді қарсы алып, көңіл-күйлерін, денсаулығын сұрау. Баладан өз отбасында қандай шаруамен айналысқаны жайлы айтып беруге тарту (сөйлеуді дамыту). Апта дәйексені: Білім ізде кітаптан, жалқаулыққа берілмей				
Ата-аналармен немесе баланың басқа заңды иелдерімен, жетекшісімен, жетікшелесу	Ата-аналармен пікірлесу.				
Балалардың дербес әрекеті (бояу қимылды, үстел үсті ойындары, Бейнесу із- әрекеті, кітаптарды қарау және басқалар)	Қазақстан Республикасының Әнұранын орындау Топта балалармен шағын ойын орталықтарында еркін ойындарды ұйымдастыру, үстел үсті ойындары. Дидактикалық ойын: «Не жетпейді?» (суреттер бойынша), Гажайып қоржын (ішіндегі затты сипап сезу арқылы анықтау, атын атау), «Гажайып сандық». Өнер орталығында сурет салу, суретті кітапшаларды бояу, ермексазбен және түрлі түсті қағаздармен еркін өз бетінше жұмыстар. Құрастыру материалдарымен құрастыру ойындары, кітаптарды қарату, суреттер бойынша әңгімелеу, ертегілер құрастыру. Балалармен жеке жұмыс.				
	«Өтеш пен Бұлбұл» Мақсат-міндеттері: әңгімесін оқып беру. Әңгіменің негізі ойын балаларға түсіндіру. (көркем әдебиет)	«Кім жылдам?» ойынын ойнату. Мақсат-міндеттері: Үстел үстіндегідей затпен бірдей немесе ұқсас заттарды жинау. Сөздік қорды заттар тобын білдіретін жалпылаушы сөздермен (ойыншықтар, киім, аяқ киім, ыдыс, жиназ), байыту. Оларды санау.	Бөлме өсімдіктеріне және табиғат бұрышындағы жануарларға күтім жасату, адамның табиғатқа қамқорлық танытуының маңызы туралы білімдерін қалыптастыру	Топты сәндеуге арналған заттар жасату. Мақсат-міндеттері: Қағаздың бұрыштарын және қырларын біріктіру, бөлшектерді өзара желімдеп, композиция құрастыруды үйрету (құрастыру)	Кеңістік бағыттарын өзіне қатысты анықтау, берілген бағытта қозғалу Мақсат-міндеттері: (алға-артқа, оңға-солға, жоғары-төмен), заттарды оң қолмен солдан оңға қарай орналастыру, заттардың өзіне қатысты орналасуын сөздермен белгілеуін жетілдіру (менің алдымда үстел, сол жағымда орындық

		салыстырғызу (сөйлеуді дамыту, математика негіздері)			түр). Үстел үстінде бағыттар белгіленген карточкалармен ойын (математика негіздері)
Ертеңгілік жаттығу	Сәуір айына арналған таңертеңгі жаттығуларды орындату (Жалпы дамытушы жаттығулар, қимыл белсенділігі, ойын әрекеті). Қимылдауға ыңғайлы, жеңіл киіммен желдетілген бөлмеде дене жаттығуларын орындату. Тыныс алу жолдарын шынықтыру.				
Таңғы ас	Таңғы ас алдында қолдарын сумен сабындап жуу мәдениетін қалыптастыру. (мәдени-гигиеналық дағдылар, өзіне-өзі қызмет ету, кезекшілердің еңбек әрекеті) Өзі орнын тауып отыру. Ас болсын сөзін айтуды қалыптастыру. Таза және ұқыпты тамақтануды, қасықты дұрыс ұстауды, тамақтанған кезінде аузын жауып отырып, асықпай әбден шайнауды үйрету. Тамақтанып болғаннан кейін алғыс айту, ас қайыруды пысықтау. (сөйлеуді дамыту)				
Ұйымдастырылған іс-әрекетке дайындық	Таңғы жын. Бір біріне жақсы тілектер айтқызу. Балалардың жаңалықтармен бөлісуін ұйымдастыру. «Бір шаңырақ астында» тақырыбында әңгімелесу. Бірлескен жоспарларды, мәселелерді талқылату, қызығушылықтары бойынша әрекет түрін таңдау, ережелер туралы келісу және т. б. (сөйлеуді дамыту)				
Мектепке дейінгі ұйымның кестесі бойынша ұйымдастырылған іс-әрекеттер		Дене тәрбиесі Жалпы дамытушы жаттығулар Қолды кеуденің алдына қою, желкеге қою арқа және кеуде бұлшықеттерін дұрыс ұстауға үйретеді Иықтарды түзету, оңға-солға жай бұрылу. Екі аяқпен жартылай отырып тұру аяқ бұлшықеттерін нығайту, тепе-теңдікті сақтау қабілетін арттыру. Негізгі қимыл	Шығармашылық дағды Музыка «Жылдам және баяу музыка» Ұйымдастыру кезеңі Балалар орындарынан тұрып шеңберге жиналады. Амандасу әні орындалады Музыка тыңдау Жылдам және баяу әуен тыңдау. Иллюстрация:	Шығармашылық дағды Музыка «Жылдам және баяу музыка» Ұйымдастыру кезеңі Балалар орындарынан тұрып шеңберге жиналады. Амандасу әні орындалады Музыка тыңдау Жылдам және баяу әуен тыңдау. Иллюстрация:	Қазақ тілі «Туған өлкем» Тілдік дамытушы орта: Шеңберде отырып туған ауыл, көше, үй туралы әңгімелесу. Әңгімелесушінің сөзін бөлмей, кезекпен сөйлеуді үйрету. Сөйлеудің дыбыстық мәдениеті: Ө, қ дыбыстарын сөз ішінде анық айту: өлке, өзен, қырат, қонақ. Фонематикалық естуді дамыту үшін:

		<p>10 метрге дейін тура бағытта еңбектеу. Кедергілер арасымен еңбектеп өту ептілік пен бағдарлауды дамыту. Әртүрлі биіктіктегі кедергілерден өту арқылы қимылды нақты орындауға үйрену. Қимылды ойын «Кім тез еңбектейді?» белгі бойынша басталып, мәреге дейін еңбектеп жарысу. Ойын шапшаңдықты, күшті және өзіне деген сенімділікті арттырады. Ырғақтық жаттығу «Қол шапалақтаймыз» музыка ырғағымен шапалақтау, қолды жоғары-төмен қозғалту. Ырғақ сезімін, есту қабілетін және қозғалыс үйлесімділігін дамытады. Шынықтыру элементі Ауа ваннасы бөлмеде қысқа уақыт жеңіл киіммен қимылдау. Тыныс алу жаттығулары: терең тыныс алып, баяу шығару.</p>	<p>– Жылдам әуен – жүгіріп жүрген бала – Баяу әуен – ұйықтап жатқан бала Балалар музыкаға сөйкес қозғалыстығанда Ән айту Әннің жылдам бөлігін – ойнақы, Баяу бөлігін – созып айту. айды Музыкалық қозғалыстар Маршпен жүру, қолды айналдыру, баспен оң-солға жеңіл бұрылу. Аспапта ойнау Асатаяқпен жылдам және баяу ритм соғу. Тәрбиеші үлгі көрсетеді. Қоштасу Қол бұлғау, тыныс әуен Дене тәрбиесі Жалпы дамытушы жаттығулар Қолды кеуденің алдына қою, желкеге қою арқа және кеуде бұлшықеттерін дұрыс ұстауға үйретеді Иықтарды түзету, оңға-солға жай бұрылу. Екі аяқпен жартылай</p>	<p>– Жылдам әуен – жүгіріп жүрген бала – Баяу әуен – ұйықтап жатқан бала Балалар музыкаға сөйкес қозғалыстығанда Ән айту Әннің жылдам бөлігін – ойнақы, Баяу бөлігін – созып айту. айды Музыкалық қозғалыстар Маршпен жүру, қолды айналдыру, баспен оң-солға жеңіл бұрылу. Аспапта ойнау Асатаяқпен жылдам және баяу ритм соғу. Тәрбиеші үлгі көрсетеді. Қоштасу Қол бұлғау, тыныс әуен</p>	<p>– «Ө» дыбысы бар сөзді көтер (алақаныңды көтер) – «Қ» дыбысы бар сөзді бүк Сөздік қор: Жаңа сөздер: <i>өлке, өзен, ауыл, көше, мекен.</i> Шағын жаңылтпаш: Өзен өтіп, өрге шықтым. Грамматикалық құрылым: Болымсыз түр: – «Бұл ауыл емес» – «Мен суды ішпеймін» Байланыстырып сөйлеу: «Менің өлкем» суреттеріне қарап 2–3 сөйлеммен әңгімелеу. Мысалы: <i>«Біздің ауылда өзен бар. Көк төбе биік.»</i> Ойын: «Өлкеге саяхат» Балалар карта-суреттер арқылы өзен, тау, көше, үйді табады. Педагог сұрайды: «Өзен қайда?», балалар көрсетеді. Физикалық дағды Дене тәрбиесі Жалпы дамытушы жаттығулар Екі аяқты айкастырып тұру және отыру қимылды үйлестіріп орындауға үйретеді. Аяқтың ұшымен тұрып созылу бұлшықеттерді созу, дене созылғыштығын арттыру.</p>
--	--	--------------------------------------------------------------------------------------------------------------------------------------------------------------------------------------------------------------------------------------------------------------------------------------------------------------------------------------------------------------------------------------------------------------------------------------------------------------------------------------------------------------------------------------------------------------------------------------------------------------------------------------------------------------------------------------------------------	-----------------------------------------------------------------------------------------------------------------------------------------------------------------------------------------------------------------------------------------------------------------------------------------------------------------------------------------------------------------------------------------------------------------------------------------------------------------------------------------------------------------------------------------------------------------------------------------------------------------------------------------------------------------------------------------------------------------------	-------------------------------------------------------------------------------------------------------------------------------------------------------------------------------------------------------------------------------------------------------------------------------------------------------------------------------------------------------------------------------------------------------------------------------------------------------------------------------------	-------------------------------------------------------------------------------------------------------------------------------------------------------------------------------------------------------------------------------------------------------------------------------------------------------------------------------------------------------------------------------------------------------------------------------------------------------------------------------------------------------------------------------------------------------------------------------------------------------------------------------------------------------------------------------------------------------------------------------------------------------------------------------------------------------------------------------------------------------------------------------------------------------

			<p>отырып тұру аяқ бұлшықеттерін нығайту, тепе-теңдікті сақтау қабілетін арттыру.</p> <p>Негізгі қимыл 10 метрге дейін тура бағытта еңбектеу. Кедергілер арасымен еңбектеп өту ептілік пен бағдарлауды дамыту. Өртүрлі биіктіктегі кедергілерден өту арқылы қимылды нақты орындауға үйрену.</p> <p>Қимылды ойын «Кім тез еңбектейді?» белгі бойынша басталып, мәреге дейін еңбектеп жарысу ойын шапшаңдықты, күшті және өзіне деген сенімділікті арттырады.</p> <p>Ырғақтық жаттығу «Қол шапалақтаймыз» музыка ырғағымен шапалақтау, қолды жоғары-төмен қозғалту. Ырғақ сезімін, есту қабілетін және қозғалыс үйлесімділігін дамытады.</p>	<p>Қолды жоғары көтеріп жеңіл айналдыру жаттығулары.</p> <p>Негізгі қимыл Гимнастикалық қабырғаға өрмелеу және түсу (1,5 м). Қолдың күшін дамыту, сатыларды ретпен пайдалану. Өрмелеу кезінде тепе-теңдікті сақтау және қауіпсіздікке назар аудару.</p> <p>Қимылды ойын «Күн мен жел» «күн» дегенде балалар жүгіреді, «жел» дегенде еңкейіп, қозғалысты баяулатады.</p> <p>Ойын қиялды, зейінді және жылдам әрекет ету қабілетін дамытады.</p> <p>Спорттық жаттығу Шанамен жұптасып сырғанау. Бірін-бірі итеріп жылжыту, серіктеспен әрекеттесу дағдыларын қалыптастыру.</p> <p>Салауатты өмір салты «Денсаулық зор байлық» тақырыбындағы шағын түсіндіру.</p> <p>Дұрыс тамақтану, қозғалыс, тазалық және таза ауада серуендеудің маңызы туралы айту.</p>
--	--	--	-----------------------------------------------------------------------------------------------------------------------------------------------------------------------------------------------------------------------------------------------------------------------------------------------------------------------------------------------------------------------------------------------------------------------------------------------------------------------------------------------------------------------------------------------------------------------------------------------------------------------------------------------------------------------------	-------------------------------------------------------------------------------------------------------------------------------------------------------------------------------------------------------------------------------------------------------------------------------------------------------------------------------------------------------------------------------------------------------------------------------------------------------------------------------------------------------------------------------------------------------------------------------------------------------------------------------------------------------------------------------------------------------------------------------------------------------------------------------------------------------

					Инабаттылық тәрбие
	<p>«Күтім жасау» Мақсат-міндеттері: Балалар біз демалыстан келгенше топтағы гүлдер шөлдеп, ойыншықтар кірлеп қалған болар. Қане тобымызды ретке келтірейік. Қоршаған ортада және табиғатта қарапайым тәртіп ережелерін сақтауды, қарапайым экологиялық білімдерін қалыптастыру және жануарлар мен өсімдіктерге күтім жасауға (өсімдіктерді көзге, қыстап қалған құстарға жем беру) баулуды жетілдіру. (қоршаған ортамен танысу)</p>	<p>«Балалар кітапханасы» жобасы «Кітаппен жарқын әлемге» (жергілікті балалар жазушыларымен кездесу) Ұжымдық жұмыс. Мақсат-міндеттері: Алдын ала жасалған бөйтерекке жапырақтарын ермексизден жасап жабыстыру. (мүсіндеу)</p>	<p>«Ресей» Мақсат-міндеттері: Балаларға көрші ел Ресей туралы ақпарат беру. Олардың ұлты орыс екенін және олардың ұлттық киімдерін көрсету, киіп би билетіп ән айтызу. (көркем әдебиет, музыка) Балалардың гүлдер, қоршаған заттар мен табиғат объектілерінің түстері мен реңктері туралы ұғымдарын байыту. Орыс халқының ұлттық орамалына қарап, суретін салғызу. (сурет салу).</p>	<p>«Ғажайып қоржын» Мақсат-міндеттері: қожындағы ойыншықтарды таныстыру. Дидактикалық ойын «Кім жылдам жұбын табады» ғажайып қоржындағы ойыншықтар шығару, балалар топтан соның жұбын тауып саластыру жағдайын жасату. (математика негіздері)</p>	<p>«Жақсы сөз» Мақсат-міндеттері: Фонематикалық естуді дамыту: белгілі бір дыбыстан басталатын сөздерді есту арқылы ажырата білуге және атауға үйрету. Балалардың есімдеріне қарай теңеу айту ойыны. Асем ажарлы, Нұрәли ақылды, Анель әдемі және т.б (сөйлеуді дамыту)</p>
2-ші тапқы ас	<p>Балаларды үстел басында дұрыс отыру, үстелге қойылған ыдыстар мен заттарды таныстыруды жалғастыру балаларға табиғи ресурстардың шектеулі екенін түсіндіру, суды, жарықты, үнемдеуге үйрету. Мәдени-гигиеналық дағдылар, өзіне-өзі қызмет ету, кезекшілердің еңбек әрекеті, «Үнемді тұтыну» Адал азамат біртұтас тәрбие бағдарламасы</p>				

Серуенге дайындық	Балалардың дербес қимыл белсенділігі үшін жағдай жасау, ойын құрал-жабдықтады дұрыс пайдалану туралы әңгімелесу. Табиғи материалдар туралы не білетіндерін сұрау. Балаларды ретімен киіндіру (ауа-райы жағдайына байланысты), дұрыс киінуді бақылау. Киім шкафтарын таза ұстау және киінуді қалыптастыру (сөйлеуді дамыту, өзіне-өзі қызмет ету дағдылары, ірі және ұсақ моториканы дамыту).				
Серуен	Балабақша ауласындағы бақылау. Ағаштарды санау. 5-көлемді реттік санау жинақтамалық дағдыларын дамыту жағдайлардың өзгеруін реттік сан есімдерді бақылау. Қазақстанның аумағын дамыту туралы дағдысын дамыту (математика негіздері) Еңбек. Максаты: Ағаштарға, гүлдерге күтім жасау. Ересектердің еңбегін бағалау. Ұлттық ойын «Хан талапай» Еркін ойындар «Қауіпсіздік ережелері» тәтенше жағдай кезінде қауіпсіз мінез-құлық ережелерін үйрету	Максаты: Ауа райы мен ағаштарды бақылау. Олардағы өзгерістерді бақылау үшін әр балаға ағаштарды суретке түсіру. Алдыңғы айдағы суреттермен салыстыру. Белгілерін тани білуін қалыптастыру. (қоршаған ортамен танысу) Зерттеу. Максаты: Жаңбырдың суын басып, құрғақ жерді басу арқылы іздер салғызу. Немесе бармен өз аяқтарын айналдыра сызу арқылы іздер салу. (сурет салу) Қимылды ойын «Поезд»	Бақылау. Максаты: Көктемгі ағаштарды бақылау. Олардағы өзгерістерді бақылау үшін әр балаға ағаштарды суретке түсіру. Алдыңғы айдағы суреттермен салыстыру. Белгілерін тани білуін қалыптастыру. (қоршаған ортамен танысу) Қимылды ойын «Жалауға қарай жүгір»	«Полиция» ойынын естеріне түсіріп жол ережелерін пысықтап ойын ойнату. (қоршаған ортамен танысу) Табиғи заттардан (кардан) әр түрлі құрылымдар құрастырту (құрастыру) Қимылды ойын «Өз түсінді тап»	Кітаптан балалардың сұранысы бойынша ертегі оқып беру. (көркем әдебиет) Бақылау. Максаты: Табиғатты бақылау барысында жануарлар әлеміндегі маусымға тән көріністерді: көктемде көбелектер, қоңыздардың пайда болуы, құстардың көбеюі, олардың сайрауы, шықшылықтауы, шикылдауы, ұя салуы, балапан шығаруы жайлы әңгімелесу. (қоршаған ортамен танысу) Қимылды ойын «Трамвай»
Серуеннен оралу	Топқа оралу кезінде жылдам қатарға тұруды дағдыландыру. Асықпай бір-бірін итермей жүруді үйрету. Топта киетін аяқ киімдерін өз бетінше ауыстырып, киюін қалыптастыру. Жұмбақтар шешу, өлеңдер, әндер жаңылтпаштар, санамақтар және т.б. жаттату (көркем әдебиет, дербес ойын әрекеті).				
Түскі ас	Түскі ас алдында гигиеналық шараларды орындату : қолды дұрыс жуу, өз орамалының орнын білу, қолды дұрыс сүрту, орамалды ілу көркем сөз қолдану.				

	Тамықтану (өз орнын білу, дұрыс отыру, асхана құралдарын дұрыс ұстай білу, ұқыпты тамақтану, сөйлеспеу, алғыс айту) (мәдени-гигиеналық дағдылар, өзіне-өзі қызмет ету, еңбек әрекеті) «Тамықтану әдебі» (қауіпсіз тамақтану дағдылары) Қауіпсіз тамықтану ережелері, гаджеттерді қарап отырып, тамақтануға болмайтыны туралы түсіндіру.				
Күнделігі ұйымы	Тамықтану соң ауылдарын сумен шаюды қалыптастыру. Өзіне-өзі қызмет көрсету дағдыларын: өз бетінше киіну мен шешінуді, тәсіл тазалауды жетілдіру. Киімдерді жинау, ілу, ересектің көмегімен оларды тазалау, құрғату. Киім түймелерін, сырмаларын өздігінше ағыту. Киімдерін ұқыпты орындыққа іліп (немесе арнайы сөреге) қоюды үйрету. Өз төсек орнын тауып жатуды үйрету. (өзіне-өзі қызмет ету дағдылары, ірі және ұсақ моториканы дамыту) Балалардың тыныш ұйықтауы үшін жайлы баяу музыка тыңдату. «Күй күмбірі» - музыканы эмоционалды көңіл-күймен қабылдау, ұлттық мәдениетті түсінуге, құрметтеуге, қызығушылығын артыру. Әртүрлі, балалардың қалауы бойынша ертегілер оқып беру (көркем әдебиет)				
Ыртыңдан ұйымдастыру шаралары	Жалпақ табындылықтың алдын-алу үшін түрлі жолдармен жалаң аяқ жүруді. Тыныс алу жолдарын шынықтыруды дамыту (дене жаттығулар мен белсенділігі) Киімдерін реттілікпен өздiгiнен киіну. Түймелерін қадау, сырмаларын сыру, аяқ киімдерін дұрыс киюді үйрету. Қыз балалардың шаштарын тарауға үйрету. (өзіне-өзі қызмет ету дағдылары, ірі және ұсақ моториканы дамыту) Қолдарын жуу, құрғатып сүрту, сүлгіні өз орнына іліп қоюды үйрету. (мәдени-гигиеналық дағдылар)				
Бөсін ас	Кезекшілердің жұмысы (асхана құралдарын, майлықтарды үстелге қою, соңынан жинау) Таза және ұқыпты тамақтану. Тамақтану мәденетін қалыптастыру. Асты тауысып жеуге үйрету. «Суды, тамақты үнемді тұтыну» - табиғи ресурстарға ұқыпты қарауды қалыптастыру (мәдени-гигиеналық дағдылар, өзіне-өзі қызмет ету, еңбек әрекеті)				
Балалардың дербес әрекеті (баяу қимылды үстел үсті ойындары, бейнелеу іс-әрекеті, кітаптарды қарау және басқалар)	Кітаптар қарату. Таныс ертегі қойылымдар жасату. (сөйлеуді дамыту) Балаларды екі топқа бөліп ермексәлден әр балаға бір адам пішінін жасату Екінші топта қағаздан әр бала адам сұлбасын	Халықтар достығы дегеніміз не? басқа ұлт өкілдерін қалай танымыз? Суреттер арқылы ригимелесу. (көркем әдебиет) Балаларды орталықтарға бөліп Әр түрлі ұлттың халық	Топтағы ойыншықтарды санату, салыстыру. Жиын жасату. (математика негіздері) «Үш аю» орыс халық ертегісін оқып беру. Ертегілер мен	Табиғи қалдықтардан композицияны құрастыру паттар нысандардың бойынша арақатынасын қарағалау; (жансыру)	Балалардың қалауы бойынша дербес әрекеттер. Құрастыру және шығармашылық кезінде бағытында кітаптар қарату, мен ригимелесу. Топтағы ойыншықтарының суретін салу (Қоңыр, қызғылт сары, ашық жасыл реңктермен таныстыру және ол түстерді өз бетінше

	кылып алған сөз ұжымдасып кылып алған адамдарын көл ұстатып кылып жапсыру. (мүсіндеу, жапсыру) Достық туралы жаттаған әнін айтқызу (музыка)	Әндерін тыңдатып, би билету. (музыка) Балалардың қалауы бойынша еркін тақырыпта жапсыру әрекетін жасату. (жапсыру)	қоршаған өмір тақырыптарына сюжеттік композициялар құру (мүсіндеу) Конструктордан үйшік құрастыру дағдыларын қалыптастыру (құрастыру)	Таныс ертегінің кейіпкерлерінің бейнелерін сомдауға қажетті дауыс ырғағы және тілдің қарқынды қолдану дағдыларын қалыптастыру (сөйлеуді дамыту, көркем әдебиет)	жасауға ынталандыру қажетті түсті шығару үшін бояуларды араластыру), мүсінін жасату, немесе қағаздан өздеріне ойыншық жасауына мүмкіндік беру. (сурет салу, құрастыру, мүсіндеу, жапсыру)
Балалармен жеке жұмыс	Нұрәли Ислам Алиджанұлы жұмыстану арқылы мүсінделген пішіндерді суреттер ішінен табу алуын жетілдіру.	Қысқа тақпақтарды жатқа айтуда дауысты және дауыссыз дыбыстарды дұрыс айтпа үйретуді жалғастыру	Құрастырылым ойындар ойнату арқылы құрылым материалдарынан күрделі құрастырылымдар жасатуды үйретуді жалғастыру	Жәнібекұлы Бекарыс Көлік түрлерінің бір-бірінен айырмашылығын көрсетуді пысықтау.	Елпатұлы Бақбол Спорттық жаттығулар туралы түсініктерін ойындар арқылы жалғастыру.
2-ші тапты өс	Балаларды үстел басында дұрыс отыру, үстелге қойылған ыдыстар мен заттарды таныстыруды жалғастыру балаларға табиғи ресурстардың (шуды, жарықты, үнемдеуге үйрету. Мәдени-гигиеналық дағдылар, өзіне-өзі қызмет ету, кезекшілердің еңбек әрекеті, «Үнемді тұтыну» / тәрбие бағдарламасы				
Серуенге дайындық	Киімдерін реттілік сақтап дұрыс киінуге үйрету. Достарына көмектесу. Қатармен жұптасып жүруді, қатарды бұзбауды үйрету. Таза ауада қандай ойындар ойнайтынын балалармен жоспарлау. (сөйлеуді дамыту, өзіне-өзі қызмет ету дағдылары, ірі және ұсақ моториканы дамыту)				

Серуен	Еркін ойындар Табиғи заттардан құрылымдар құрастыру. (Құрастыру) Қимылды ойын «Жоғары дақтыр»	Қимылды ойын «Шенберге түсір» Ұлттық ойын Сақина жасыру	Еркін ойындар Қимылды ойын «Жалауға қарай жүгір»	Еркін ойындар Қимылды ойын «Поезд»	Еркін ойындар Қимылды ойындар. Қимылды ойындарда жетекші рөлді орындауға үйрету, ойын ережелерін саналы түрде сақтауға баулу.
Серуеннен оралу	Топқа оралу кезінде жылдам қатарға тұруды дағдыландыру. Асықпай бір-бірін іттермей жүруді үйрету. Топта киетін аяқ киімдерін өз бетінше ауыстырып, киюін қалыптастыру. Жұмбақтар шешу, өлеңдер, әндер жаңылтпаштар, санамақтар және т.б. жаттау (көркем әрекет, дербес ойын әрекеті).				
Балалардың дербес іс-әрекеті (қимылдық, ұлттық, сюжетті-рольдік, үстел үсті-баста және басқа ойындар), бейнелеу іс-әрекеті, кітап қарау және басқалары)	Балалардың әр-түрлі іс-әрекеттері жүзеге асырылады (ойын, қозғалыс, танымдық, шығармашылық, зерттеу, эксперименттік, еңбек, дербес)				
Балалардың үйге қайтуы	Бүгінгі күннің қызықты сәттері туралы сұрау. Апта бойғы қызықты сәттерді әңгімелеу. «Өнегелі 15 минут» - балалардың ересектермен емін-еркін қарым-қатынас жасауы				
Үсыныс.					

Әдіскер: Зайирова Н.Н. Зайирова Н.Н.

«Ортеке» ересектер тәрбиешілері:

Дуанбаева Ж.Е. Дуанбаева Ж.Е.
Сесеня .Б Сесеня .Б

Сәуір айы 2025 жыл 5 апта

Күн тәртібінің кезеңдері	Дүйсенбі 28.04.2025	Сейсенбі 29.04.2025	Сәрсенбі 30.04.2025	Бейсенбі 01.05.2025	Жұма 02.05.2025
Балаларды қабылдау	Балаларды ыстық мейірімен қарсы алу. Жылы амандасумен оң көңіл күй дағдыларын жетілдіру. Баланың бүгінгі денсаулығы туралы сұрау және жеке пікірін білдіруге баулу. Далада қандай ауа райы болып тұрғанын сұрау. Топқа лабиринт жолымен жүріп, дұрыс жолды тауып, өтуін тапсыру. (сөйлеуді дамыту). Апта дәйексөзі: Досы көпті жау алмайды, ақылы көпті дау алмайды				
Ата-аналармен немесе баланың басқа заңды өкілдерімен, келіс, әңгімелесу	Баланың шығармашылық дағдыларының даму деңгейлері туралы ақпарат беру.				
Балалардың дербес әрекеті (баяу қимылды, үстел үсті ойындары, бейнелеу іс- әрекеті, кітаптарды қарау және басқалар)	Қазақстан Республикасының Әнұранын орындау Топта балалармен шағын ойын орталықтарында еркін ойындарды ұйымдастыру, Табиғи құрастыру материалдарымен құрастыру, кітаптарды қарау, еңбек әрекетін ұйымдастыру Өнер орталығында сурет салу, суретті карточкаларды бояу, дербес шығармашылық іс әрекеттерді ұйымдастыру. Табиғи құрастыру материалдарымен құрастыру, кітаптарды қарау, еңбек әрекеті бойынша әңгімелесу Топта балалармен шағын ойын орталықтарында еркін ойындарды ұйымдастыру, үстел үсті ойындары (пазлдар, домино, суретті карточкалар, дидактикалық ойындар).				
	«Қалашық» Максат-міндеттері: Балалардың кешетуыстарын білуге, жасаған қалашығына олардың есімдерін алып бару, құрылыс атауға үйрету, нысандарын ұзындығы, отбасындағы сүйікті ені, және биіктігі адамдары, отбасылық бойынша салыстыру. (математика негіздері)	«Жақын туыстар» Максат-міндеттері: Кешетуыстарын білуге, отбасындағы сүйікті ені, және биіктігі адамдары, отбасылық мерекелер, салт-дәстүрлер туралы әңгімелеу, өзінің жақындарына мақтаныш сезімін	Еңбек Максат-міндеттері: Шамасы келетін жұмысты орындау кезінде балалардың бастамасын қолдау: бөлме өсімдіктеріне күтім жасау, оларды суару. (қоршаған ортамен танысу) Балалармен жеке жұмыс.		Балаларды жарты шеңбер етіп отырғызу. «Бұл не екен?» ойыны Максат-міндеттері: Суреттердің бір бөлігін көрсетіп, оның не зат екенін табу. Ол затты тапқан бола ол туралы ән тақпақ немесе ойдан ертегі құрап немесе ол қалай пайда болды айтып беруін ұйымдастыру (көркем әдебиет)

		білдіру дағдысын жетілдіру. (қоршаған ортамен танысу)			
Ертеңгілік жаттығу	Сәуір айына арналған таңертеңгі жаттығуларды орындату. Ырғақтық жаттығулар. Таныс, бұрын үйренген жаттығуларды және қимылдарды музыкамен сүйемелдеу арқылы орындау (Жалпы дамытушы жаттығулар, қимыл белсенділігі, ойын әрекеті) Дене белсенділігі (таңертеңгі жаттығу, шынықтыру, спорттық және қимылды ойындар) пайдасы туралы түсінікті кеңейту.				
Таңғы ас	Таңғы ас алдында, дәретханаға барғаннан кейін, ластанған кезде қолды өз бетінше сабынмен жуу дағдысын пысықтау. Қол орамалды пайдалана білуді бекіту. (мадени-гигиеналық дағдылар, өзіне-өзі қызмет ету, кезекшілердің еңбек әрекеті) «Суды, тамақты үнемді тұтыну» – табиғи ресурстарға ұқыпты қарауды қалыптастыру Тамақтану әдебін сақтау. Өз-өзіне қызмет жасау дағдыларын жетілдіру. Кезекшілікті ұйымдастыру. Топта кезекшілердің міндеттерін өз бетінше орындауға үйрету: нан салғыштарды, кружкаларды, тәрелкелер мен майлықтарды, ас құралдарын (қасықтар, шанышқылар) ретімен қоюды пысықтау.				
Ұйымдастырылған іс-әрекетке дайындық	Шаттық шеңбері (балалардың сүйкімді мінездері туралы айту) Балалардың сезінген әсерлерімен, жаңалықтармен бөлісу. Көктемгі көңіл күйлері қалай екенін сұрау? «Достық туралы не біледі? Балалардың ойын тыңдау. Бірлескен жоспарларды, мәселелерді талқылау, қызығушылықтары бойынша әрекет түрін таңдату, ережелер туралы келісу және т. б. (сөйлеуді дамыту)				
Мектепке дейінгі ұйымның кестесі бойынша ұйымдастырылған іс-әрекеттер		Дене тәрбиесі Жалпы дамытушы жаттығулар Қолды кеуденің алдына қою, желкеге қою арқа және кеуде бұлшықеттерін дұрыс ұстауға үйретеді Иықтарды түзету, оңға-солға жай бұрылу.	Шығармашылық дағды Музыка «Жылдам және баяу музыка» Ұйымдастыру кезеңі Балалар орындарынан тұрып шеңберге жиналады. Амандасу әні орындалады Музыка тыңдау	Шығармашылық дағды Музыка «Жылдам және баяу музыка» Ұйымдастыру кезеңі Балалар орындарынан тұрып шеңберге жиналады.	Қазақ тілі «Туған өлкем» Тілдік дамытушы орта: Шеңберде отырып туған ауыл, көше, үй туралы әңгімелесу. Әңгімелесушінің сөзін бөлмей, кезекпен сөйлеуді үйрету. Сөйлеудің дыбыстық мәдениеті:

	<p>Екі аяқпен жартылай отырып тұру аяқ бұлшықеттерін нығайту, тепе-теңдікті сақтау қабілетін арттыру.</p> <p>Негізгі қимыл 10 метрге дейін тура бағытта еңбектеу.</p> <p>Кедергілер арасымен еңбектеп өту ептілік пен бағдарлауды дамыту.</p> <p>Әртүрлі биіктіктегі кедергілерден өту арқылы қимылды нақты орындауға үйрену.</p> <p>Қимылды ойын «Кім тез еңбектейді?» белгі бойынша басталып, мәреге дейін еңбектеп жарысу.</p> <p>Ойын шапшаңдықты, күшті және өзіне деген сенімділікті арттырады.</p> <p>Ырғақтық жаттығу «Қол шапалақтаймыз» музыка ырғағымен шапалақтау, қолды жоғары-төмен қозғалту.</p> <p>Ырғақ сезімін, есту қабілетін және қозғалыс үйлесімділігін</p>	<p>Жылдам және баяу әуен тыңдау.</p> <p>Иллюстрация: – Жылдам әуен – жүгіріп жүрген бала – Баяу әуен – ұйықтап жатқан бала</p> <p>Балалар музыкаға сәйкес қозғалыстың</p> <p>Ән айту Әннің жылдам бөлігін – ойнақы, Баяу бөлігін – созып айту.</p> <p>Музыкалық қозғалыстар Маршпен жүру, қолды айналдыру, баспен оң-солға жеңіл бұрылу.</p> <p>Аспапта ойнау Асатаяқпен жылдам және баяу ритм соғу.</p> <p>Тәрбиеші үлгі көрсетеді.</p> <p>Қоштасу Қол бұлғау, тыныш әуен</p> <p>Дене тәрбиесі Жалпы дамытушы жаттығулар Қолды кеуденің алдына қою, желкеге қою арқа және кеуде бұлшықеттерін дұрыс ұстауға үйретеді</p>	<p>Амандасу әні орындалады</p> <p>Музыка тыңдау Жылдам және баяу әуен тыңдау.</p> <p>Иллюстрация: – Жылдам әуен – жүгіріп жүрген бала – Баяу әуен – ұйықтап жатқан бала</p> <p>Балалар музыкаға сәйкес қозғалыстың</p> <p>Ән айту Әннің жылдам бөлігін – ойнақы, Баяу бөлігін – созып айту.</p> <p>айды</p> <p>Музыкалық қозғалыстар Маршпен жүру, қолды айналдыру, баспен оң-солға жеңіл бұрылу.</p> <p>Аспапта ойнау Асатаяқпен жылдам және баяу ритм соғу.</p> <p>Тәрбиеші үлгі көрсетеді.</p> <p>Қоштасу Қол бұлғау, тыныш әуен</p>	<p>Ө, ұ дыбыстарын сөз ішінде анық айту: өлке, өзен, қырат, қонақ.</p> <p>Фонематикалық естуді дамыту үшін: – «Ө» дыбысы бар сөзді көтер (алақаныңды көтер) – «Қ» дыбысы бар сөзді бүк</p> <p>Сөздік қор: Жаңа сөздер: өлке, өзен, ауыл, қоше, мекен.</p> <p>Шағын жаңылтпаш: Өзен өтіп, өрге шықтым.</p> <p>Грамматикалық құрылым: Болымсыз түр: – «Бұл ауыл емес» – «Мен суды ішпеймін»</p> <p>Байланыстырып сөйлеу: «Менің өлкем» суреттеріне қарап 2–3 сөйлеммен әңгімелеу.</p> <p>Мысалы: «<i>Біздің ауылда өзен бар. Қоқ төбе биік.</i>»</p> <p>Ойын: «Өлкеге саяхат» Балалар карта-суреттер арқылы өзен, тау, қоше, үйді табады. Педагог сұрайды: «Өзен қайда?», балалар көрсетеді.</p> <p>Физикалық дағды Дене тәрбиесі Жалпы дамытушы жаттығулар Екі аяқты айкастырып тұру және отыру қимылды</p>
--	---------------------------------------------------------------------------------------------------------------------------------------------------------------------------------------------------------------------------------------------------------------------------------------------------------------------------------------------------------------------------------------------------------------------------------------------------------------------------------------------------------------------------------------------------------------------------------------------------------------------------------------------------------------------------------------------------------	----------------------------------------------------------------------------------------------------------------------------------------------------------------------------------------------------------------------------------------------------------------------------------------------------------------------------------------------------------------------------------------------------------------------------------------------------------------------------------------------------------------------------------------------------------------------------------------------------------------------------------------------------------------------------------------------------------------	-------------------------------------------------------------------------------------------------------------------------------------------------------------------------------------------------------------------------------------------------------------------------------------------------------------------------------------------------------------------------------------------------------------------------------------------------------------------------------------------------------------------------------------------------------------------------------------------------------------------	--------------------------------------------------------------------------------------------------------------------------------------------------------------------------------------------------------------------------------------------------------------------------------------------------------------------------------------------------------------------------------------------------------------------------------------------------------------------------------------------------------------------------------------------------------------------------------------------------------------------------------------------------------------------------------------------------------------------------------------------------------------------------------------------------------------------------------------------------------------------------------------------------------------------

		<p>дамытады.</p> <p>Шынықтыру элементі</p> <p>Ауа ваннасы бөлмеде қысқа уақыт жеңіл киіммен қимылдау.</p> <p>Тыныс алу жаттығулары: терең тыныс алып, бағу шығару.</p>	<p>Нықтарды түзету, оңға-солға жай бұрылу.</p> <p>Екі аяқпен жартылай отырып тұру аяқ бұлшықеттерін нығайту, тепе-теңдікті сақтау қабілетін арттыру.</p> <p>Негізгі қимыл</p> <p>10 метрге дейін тура бағытта еңбектеу.</p> <p>Кедергілер арасымен еңбектеп өту ептілік пен бағдарлауды дамыту.</p> <p>Әртүрлі биіктіктегі кедергілерден өту арқылы қимылды нақты орындауға үйрену.</p> <p>Қимылды ойын</p> <p>«Кім тез еңбектейді?» белгі бойынша басталып, мәреге дейін еңбектеп жарысу ойын шапшаңдықты, күшті және өзіне деген сенімділікті арттырады.</p> <p>Ырғақтық жаттығу</p> <p>«Қол шапалақтаймыз» музыка ырғағымен шапалақтау, қолды жоғары-төмен қозғалту.</p> <p>Ырғақ сезімін, есту қабілетін және қозғалыс үйлесімділігін дамытады.</p>	<p>үйлестіріп орындауға үйретеді.</p> <p>Аяқтың ұшымен тұрып созылу бұлшықеттерді созу, дене созылғыштығын арттыру.</p> <p>Қолды жоғары көтеріп жеңіл айналдыру жаттығулары.</p> <p>Негізгі қимыл</p> <p>Гимнастикалық қабырғаға өрмелеу және түсу (1,5 м).</p> <p>Қолдың күшін дамыту, сатыларды ретпен пайдалану.</p> <p>Өрмелеу кезінде тепе-теңдікті сақтау және қауіпсіздікке назар аудару.</p> <p>Қимылды ойын</p> <p>«Күн мен жел» «күн» дегенде балалар жүгіреді, «жел» дегенде еңкейіп, қозғалысты баяулатады.</p> <p>Ойын қиялды, зейінді және жылдам әрекет ету қабілетін дамытады.</p> <p>Спорттық жаттығу</p> <p>Шанамен жұптасып сырғанау.</p>
--	--	-------------------------------------------------------------------------------------------------------------------------------------------------------------------------------	------------------------------------------------------------------------------------------------------------------------------------------------------------------------------------------------------------------------------------------------------------------------------------------------------------------------------------------------------------------------------------------------------------------------------------------------------------------------------------------------------------------------------------------------------------------------------------------------------------------------------------------------------------------------------------------------------------------------------------------------------------------------------	-----------------------------------------------------------------------------------------------------------------------------------------------------------------------------------------------------------------------------------------------------------------------------------------------------------------------------------------------------------------------------------------------------------------------------------------------------------------------------------------------------------------------------------------------------------------------------------------------------------------------------------------------------------------------------------

	<p>Достық қалашығы Максат-міндеттері: Қалашыққа жетпей тұрған шатырлар, ағаштарды қағаздан жасап, қалашықты толықтыру. (жансыру)</p> <p>«Әжемнің ертегілері» Жобалау іс-әрекеті аясында іс шара</p>	<p>«Достар елі» Максат-міндеттері: Балалармен ертең қандай мерекені тойлайтыны жайлы айтып беру, әңгімелесу. Олардың барлығы бір бірімен доспа? Сұрау. Топтағы ойыншықтар бір бірімен дос па? деп сұрау. Ендеше ойыншықтар тұратын достар қалашығын құрылыс материалдарынан, «лего» конструкторлардан құрастырайық. Орналастыру тәсілдерін қолдана отырып, пластиналарды тігінен және кірпіштерді, бөлшектерді</p>	<p>«Жаман жолдас» Максат-міндеттері: Балаларды кітап орталығына жинап «Жаман жолдас» әңгімесін оқып беру. Өз бетінше қайталап айтуын, сахналауын ұйымдастыру. (сөйлеуді дамыту)</p> <p>Аюдың суретін салу. Пішіні: дөңгелек, сопақ, шаршы, тікбұрыш, үшбұрыш, бөліктерінің орналасуы туралы түсініктерді бекіту. (сурет салу)</p> <p>«Достығымыз жарасқан» Балалар суретінің көрмесі</p>	<p>Сергіту сәті Балаларды екі орталыққа бөлу. Бір орталықта «Біздің достарымызбен келетін балабақша» Максат-міндеттері: тақырыбында сурет салдыру. Заттардың көлемі бойынша арақатынасын байқауды және сүйрет салуда қолдануды үйрету: ағаш биік, бұта ағаштан аласа, гүл бұтадан аласа. (сурет салу) Екінші орталықта геометриялық денелерді(куб, шар, цилиндр) танып, атап тапқан затымен сәкестендіру. «Кім тапқыр» ойынын ойнату. Топтағы осы денелерге ұқсас заттарды көп табуға ынталандыру. (математика негіздері)</p>

		көзденеңінен орналастыруды үйрету. (құрастыру)			
2-ші таптың іс	Балаларды үстел басында дұрыс отыру, үстелге қойылған ыдыстар мен заттарды таныстыруды жалғастыру балаларға табиғи ресурстардың шектеулі екенін түсіндіру, суды, жарықты, үнемдеуге үйрету. Мәдени-гигиеналық дағдылар, өзіне-өзі қызмет ету, кезекшілердің еңбек әрекеті, «Үнемді тұтыну» Адал азамат біртұтас тәрбие бағдарламасы				
Серуенге дайындық	Балалардың дербес қимыл белсенділігі үшін жағдай жасау, спорттық - ойын құрал-жабдықтарды дұрыс пайдалану дағдыларын пысықтау. Құлап қалған кезде өзіне қарапайым көмек көрсетуге, науқастанған кезде ересектерге жүгінуге баулу. (Салауатты өмір салтын қалыптастыру) Балалардың өз-өзіне қызмет ету дағдыларын жетілдіру. Шафтарынан киімдерін ретімен алып, дұрыс киіну және достарына киінуіне көмектесу дағдыларын қалыптастыру. Балаларды адамгершілікке, өзара көмек беруге үйрету. Серуенге бара жатқанда айналасына қарап, өзгесітерді байқау және атауды дамыту. (сөйлеуді дамыту, өзіне-өзі қызмет ету дағдылары, ірі және ұсақ моториканы дамыту).				
Серуен	Бақылау. Максаты: Ауа райын бақылау. Желдің бар жоғын анықтау. Өздерінің отырғызған өсімдіктеріне күтім жасау. (қоршаған ортамен танысу) «Жылдам жаса» ойынын ойнау. Максаты: Үш бала жүргізуші, қалғандары орындаушы. Етістіктерді бұйрық	Бақылау. Максаты: айналага лейінмен каратып, көктемнің қандай белгілерін көріп тұрғаны жайлы сұрау. (қоршаған ортамен танысу) Максат-міндеттері: Балаларға қалаулары бойынша бормен ойдан сурет салуды ұсыну. (Сурет салу)	Алып шыққан ойыншықтармен жеке және топтық ойын «қанша болды?», «қаншасы қалды?» сұрақтарын қою арқылы сана салыстыру дағдыларын дамыту (математика негіздері) Балабақша ауласындағы табиғи заттардан үйшік құрастыру. Құрастыруға қолданған құрылыс бөлшектерін ажырату және атау,		Зерттеу. Максаты: Ағаштардың жапырақтарын бұтақтарын дупамен қарау, метрмен, сызғышпен өсімдіктерді өлшеу. Ойын, еңбек, эксперимент барысында құм, су, тас, саздың қасиеттерін анықтау дағдысын бекіту. (қоршаған ортамен танысу) Қимылды ойын «Кешікпе» Сурет бойынша «Жаман

	райымен қолдана білуге үйрету(отыр, жүр, жүтір). Балалардың бірі отыр, жүр, жүтір дегенді ретімен ауыстырып айтады. Балалар орындайды. Дұрыс жасамаған бала ән немесе таклақ айтып алыбын өтеп береді. (сөйлеуді дамыту) Кимылды ойын: «Кім жылдам»	Спорттық жаттығулар: екі немесе үш дөңгелекті велосипедтебу; оңға, солға бұрылу дағдыларын жетілдіру Ұлттық ойын «Үшты үшты» «Қауіпсіздік ережелері» Мен және ересектер әлемі тақырыбында түсіндірме жұмысы	оларды сапасы, көлемі мен пішіні бойынша таңдау, өз бетінше ойдан құрастыруға мүмкіндік беру (құрастыру) Таныс, бұрын үйренген жаттығуларды және кимылдарды музыка сүйемелдеуімен орындату (музыка) Ұлттық ойын «Хан талапай»	жолдас» ертегісін балаларға айтқызу. (сөйлеуді дамыту)
Серуеннен оралу	Топқа оралу кезінде жылдам қатарға тұруды жетілдіру. Өз –өзіне қызмет ету дағдыларын топта кигіні аяқ киімдерін өз бетінше ауыстырып, киюін қалыптастыру. Ертеңгіліктерде айтатын әндерін таклақтарын қайталап айту және т.б. жаттату. (көркем әдебиет, дербес ойын әрекеті).			
Түскі ас	Түскі ас алдында гигиеналық шараларды орындату: қолды дұрыс жууды, өз орамалының орнын білуін, қолды дұрыс сүрту, орамалды ілу. Кезекшілердің жұмысы (асхана құралдарын, майлықтарды үстелге қою) Тамақтану (өз орнын білу, дұрыс отыру, асхана құралдарын дұрыс ұстай білу, ұқыпты тамақтану, аузына тамақ толтырып сөйлеспеу, алғыс айту) (мәдени-гигиеналық дағдылар, өзіне-өзі қызмет ету, еңбек әрекеті) «Тамақтану әдебі» (қауіпсіз тамақтану дағдылары) Қауіпсіз тамақтану ережелері, гаджеттерді қарап отырып, тамақтануға болмайтыны туралы түсіндіру.			
Күндізгі ұйқы	Тамақтан соң ауыздарын сумен шюын қалыптастыру. Киім түймелерін, сырмаларын өздігінше ағыту. Киімдерін ұқыпты орындыққа іліп (немесе арнайы сөреге) қоюды қалыптастыру. Өз тосек орнын тауып жату дағдысын бекіту. (өзіне-өзі қызмет ету дағдылары, ірі және ұсақ моториканы дамыту) Балалардың тыныш ұйықтауына жағымды жағдай жасау. Ұйқыға жатқызу барысында балаларға достық туралы ертегілер оқып беру және жайлы музыка қойып тындап тынығуына жағдай жасау(көркем әдебиет)			
Ыртыңдан ұйықтаноту, сауықтыру шаралары	Жалпақ табандылықтың алдын-алу үшін түрлі жолдармен жалаң аяқ жүргізу. Тыныс алу жолдарын жаттығулар жасатып, шынықтыруды дамыту (дене жаттығулар мен белсенділігі) Киімдерін реттілікпен өздігінен киінуді, түймелерін қадауды, сырмаларын сыруды, аяқ киімдерін дұрыс киюді пысықтау.			

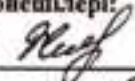

	Қыс балаларды ішкі ішкі тарауға үйрету. (өзіне-өзі қызмет ету дағдылары, ірі және ұсақ моториканы дамыту) (Мазенн-гигиеналық дағдылар). Қолдарын жууды, құрғатып сүртуді, сүлгіні өз орнына іліп қоюды жетілдіріп бекіту				
Басын өң	Кезекшілердің жұмысы (асхана құралдарын, майлықтарды үстелге қою, соңынан жинау) Тала және ұқыпты тамақтану. Тамақтану мәдениетін қалыптастыру. Асты тауысып жеуге үйрету. Өз өзіне қызмет ету дағдыларын пысықтау. (мазени-гигиеналық дағдылар, өзіне-өзі қызмет ету, еңбек әрекеті)				
Балалардың дербес әрекеті (бас қимылды, үстел үсті ойындары, бейнелеу іс-әрекеті, айтыстарды қарау және басқалар)	«Атасының ақылы» Мақсат-міндеттері: Балаларды кітап орталығына жинап «Атасының ақылы» әңгімесін оқып беру. Естеріне түсіру. (көркем әдебиет) Балалардың қалауы бойынша орталықтарға бөлу. Ермексәзден достардың ойыншықтарын жасату. (мүсіндеу) Екінші орталықта «Оригами» үлгісі бойынша гүлдердің пішінін құрастыруға қайталап қарау. (құрастыру)	Балаларды екі орталыққа қалауы бойынша бөлу. Қағаздан үйшік жасау және ермексәзден топтағы ойыншықтардың мүсіндерін жасауды ұсыну (мүсіндеу және жансыру) Жасаған заттарын ортадағы үстел үстіне қою. Балаларға жанын, оның әртүрлі түстегі, пішіндегі, өлшемдегі заттардан тұратындығы туралы түсінік беру. Заттарды жұппен қою арқылы оларды санамай-ақ салыстыру негізінде	Балаларды орталықтарға бөлу. Қалаулары бойынша дербес шығармашылық әрекеттер ұйымдастыру. (мүсіндеу) (жансыру)		Ұнатып айтатын әндерін, билейтін билерін қайталап пысықтау. (музыка) Балабақша гимнатын құрастыру. Мақсат-міндеттері: Құрастырылған құрылыс бөлшектерінің кеңістікте орналасуын айқындау дағдысын дамыту. (құрастыру)

		тең немесе тең еместігін анықтай білуін дамыту. (математика негіздері)			
Балалармен жеке жұмыс	Нұрәлин Ислам Ариджанұлы Бірлескен қимылды ойындарға жөні қатысуын ұйымдастыру	Бейнекөрініс көрсету арқылы суреттерді 1-2 сөзбен сипаттап беруге үйретуді жалғастыру	Жәнібекұлы Бекарыс Бала қабілетіне байланысты жәй әуеннен жылдам әуенге біртіндеп ауыстыруды қалыптастыру	Елшатұлы Бақбол «Ермексазбен жұмыс» Мақсаты: ермексазбен жұмыс	Отбасы фото альбомдарын көрсетіп есімдерін сұрауда сұрақтарға қысқаша жауап беруді үйрету.
Кешкі ас	Ересектің бақылауымен бетін, қолдарын ластанған кезде және тамақтың алдында өз бетінше жуу, беті мен қолын жеке орамалмен қарғытып сүрту, ересектің көмегімен өзін ретке келтіруін қалыптастыру.Өз орнын тауып отыру. Үстел басында қарапайым мінез-құлық дағдыларын қалыптастыру: нанды үгітпеу, тамақты ауызды жауып шайнау, ауызды тамаққа толтырып сөйлемей. Тамақтанып болғаннан кейін алғыс айтуды үйрету,балаларға табиғи ресурстардың шектеулі екенін түсіндіру, суды, жарықты, үнемдеуге үйрету. Мәдени-гигиеналық дағдылар, өзіне-өзі қызмет ету, кезекшілердің еңбек әрекеті, «Үнемді тұтыну» Адал азамат біртұтас тәрбие бағдарламасы				
Серуенге дайындық	Серуенге қызығушылық туғызу. Киімдерін реттілік сақтап дұрыс киінуге үйрету. Достарына көмектесу. Қатармен жұптасып жүруді, қатарды бұзбауды үйрету. Таза ауада қандай ойындар ойнайтынын балалармен жоспарлау және ойыншықтарды алып шығу.(сөйлеуді дамыту, өзіне-өзі қызмет ету дағдылары, ірі және ұсақ моториканы дамыту).				
Серуен	Қимылды ойын «Трамвай» Ұнатып айтатын әндерін билерін тысықтау. (музыка)	Достық туралы суреттерді кітаптан қарау, оларды әңгімелеу, танытын кейіпкерлердің іс әрекетін сахналау. (көркем әдебиет) Қимылды ойын:	Балалардың сұранысы бойынша ертегі оқып беру. Суреттер бойынша әңгімелесу (көркем әдебиет) Еркін ойындар		Балаларды орталықтарға бөлу. Балалардың дербес шығармашылық әрекеттерін ұйымдастыру. Апта бойы жасалған жұмыстардың ішінен ұнағанын қайта жасауға

	«Мысық пен тышқан»	Ұлттық ойын Сақина жасыру	мүмкіндік беру. (мүсіндеу) (жапсыру) Ұлттық ойын «Хан талапай»
Серуеннен оралу	Топқа оралу кезінде жылдам қатарға тұруды дағдыландыру. Асықпай бір-бірін итермей жүруді үйрету. Топта киетін аяқ киімдерін өз бетінше ауыстырып, киюін қалыптастыру. Жұмбақтар шешу, өлеңдер, әндер жаңылтпаштар, санамақтар және т.б. жаттау (көркем әрекет, дербес ойын әрекеті).		
Балалардың дербес іс-әрекеті (көпмәлілік, ұлттық, сюжетті-рөлдік, үстел үсті-басына және басқа ойындар), бейнелеу іс-әрекеті, кітап қарау және	Балалардың әртүрлі іс-әрекеттері жүзеге асырылады (ойын, қозғалыс, танымдық, шығармашылық, зерттеу, эксперименттік, еңбек, дербес)		
Балалардың үйге қайтуы	Балаларға «Достық» туралы әңгімелесуді ұсыну. Қызықты ойындарды үйде ойнауға ұсыну. Апта бойы жасалған жұмыстармен таныстырып отыру. «Өнегелі 15 минут» - балалардың ересектермен емін-еркін қарым-қатынас жасауы		
Ұсыныс.			

Әдіскер:  Захарова Н.Н.

«Ортеке» ересектер тәрбиешілері:

 Дуанбаева Ж.Е.
 Сессина .Б

Мамыр айы 2025 жыл I апта

Күн тәртібінің көрсеткіші	Дүйсенбі 05.05.2025	Сейсенбі 06.05.2025	Сәрсенбі 07.05.2025	Бейсенбі 08.05.2025	Жұма 09.05.2025
Балаларды қабылдау	Балаларды жақсы көңіл күймен қарсы алу. Баланың балабақшаға деген қызығушылығын арттыру. Баладан қандай көңіл күймен келгенін сурет арқылы көрсетіп, сәлемдесуді пысықтау, баланы жеке пікірін білдіруге тарту (сөйлеуді дамыту). Апта дәйексөзі: «Ағаш тамырымен мықты, Адам достарымен мықты»				
Ата-аналармен немесе Баланың басқа заңды өкілдерімен, кеңес, әңгімелесу	Балалардың мінезі құлқындағы өзгерістер туралы анықтамалық ақпарат беру.				
Балалардың дербес әрекеті (Бау қимылды, ұстаз үстінен ойындары,	Қазақстан Республикасының Өнұранын орындау Дидактикалық ойын: «Сиярлы қалта», «Суретші қай жерде қателесті?», «Не жоқ?». Өнер орталығында сурет салу, суретті кітапшаларды бөту.				
Бейнесу (әрекеті, кітаптарды қарау және басқалар)	Сарбалдар туралы мультфильм көрсету, балалардың пікірін тыңдау.	Балалар демалыс күндері біз қандай мереке тойладық. Мақсат-міндеттері: Батырлар мен әскерлердің суретін көрсету. Балаларды әңгіме айтуға үйрету: оқиғалар туралы ақпаратты талқылауға баулу. Отан қорғаушылар, Қазақстан Республикасының әскері туралы		Еңбек Мақсаты: Шамасы келетін жұмысты орындау кезінде балалардың бастамасын қолдау: бөлме өсімдіктеріне күтім жасау, оларды суару. Балармен жеке жұмыс. (қоршаған ортамен танысу)	

		ұғамдармен көрсету. Өрнекпен суретте, патриоттық тәрбиелену. (көрінбеген ортамен тануы, сөйлеуді дамыту)			
Ерекшелік жеткізу	Мамыр айына арналған таңертеңгі жетпісулерді орындату. Таңғы, баурай үйренгі жетпісулерді және қымылдарды музыка сүйемелдеуімен орындату (Жалпы дамытушы жетпісулер, қымыл белсенділігі, ойын әрекеті).				
Таңғы өң	Таңғы өң алдында қолдарын сүймен сабылдап жуу мәдениетін қалыптастыру. (мәдени-гигиеналық дағдылар, өзіне-өзі қызмет ету, қызықтардың еңбек әрекеті) «Суды, тамақты үнемді тұтыну» - табиғи ресурстарға ұқыпты қарауды қалыптастыру. Ең орынды тамақ отыру. Тамақ және ұқыпты тамақтануды, қасықты дұрыс ұстауды, тамақтанған кезінде аузын жауып отырып, аяқпен абадан шапырау дағдысын дамыту. Тамақтанғаннан кейін алғыс айтқызу, ас қабырту. (сөйлеуді дамыту)				
Ұйымдастырылған іс-арнамадан Дайындық	Таңғы жылы. Балаларға бір-біріне бүтін қандай әлемі болып тұрғанын сипаттап айтқызу. Қазақ батырлары туралы не білетінін сұрау? Олар туралы не білгісі келетінін анықтау. Бірлескен жұмыстарды, мәселелерді талқылау, қызығушылықтары бойынша әрекет түрін таңдау, ережелер туралы келісу және т. б. (сөйлеуді дамыту)				
Мәдениетті дамыту ұйымдастырылған іс-арнамадан Бойынша ұйымдастырылған іс-арнамадан		Дене тәрбиесі Жалпы дамытушы жетпісулер Қолды кеуденің алдында қол, желдеткі қою арқа және кеуде бұйымдарын дұрыс ұстауға үйретеді Иықтарды түзету, оңта- солға жай бұрылу. Екі аяқпен жартылай отырып тұру аяқ бұйымдарын	Шығармашылық дағды Музыка «Жылдам және баяу музыка» Ұйымдастыру кезеңі Балалар орындарынан тұрып шеңберге жиналады. Амандасу әні орындалады Музыка тыңдау Жылдам және баяу	Шығармашылық дағды Музыка «Жылдам және баяу музыка» Ұйымдастыру кезеңі Балалар орындарынан тұрып шеңберге жиналады. Амандасу әні орындаладыМузыка тыңдауЖылдам және баяу әуен тыңдау. Иллюстрация: – Жылдам әуен – жүгіріп	Қазақ тілі «Туған өлке»Тілдік дамытушы орта: Шеңберде отырып туған ауыл, көше, үй туралы әңгімелесу. Әңгімелесушінің сөзін болмай, кезекпен сөйлеуді үйрету. Сөйлеудің дыбыстық мәдениеті: Ө. қ дыбыстарын сөз ішінде анық айту: өлке, өзен, қырат, қонақ. Фонематикалық естуді дамыту

		<p>нығайту, теңе-теңдікті сақтау қабілетін арттыру. Негізгі қимыл 10 метрге дейін тура бағытта еңбектеу. Келергілер арасымен еңбектеп өту ептілік пен бағдарлауды дамыту. Өртүрлі биіктіктегі келергілерден өту арқылы қимылды нақты орындауға үйрену. Қимылды ойын «Кім тез еңбектейді?» белгі бойынша басталып, мәреге дейін еңбектеп жарысу. Ойын шапшаңдықты, күшті және өзіне деген сенімділікті арттырады. Ырғақтық жаттығу «Қол шалақтаймыз» музыка ырғағымен шалақтау, қолды жоғары-төмен қозғалту. Ырғақ сезімін, есту қабілетін және қозғалыс үйлесімділігін дамытады. Шынықтыру элементі Ауа ваннасы бөлмеде</p>	<p>өуен тыңдау. Иллюстрация: – Жылдам өуен – жүгіріп жүрген бала – Баюу өуен – ұйықтап жатқан бала Балалар музыкаға сәйкес қозғалыстытаңд Ән айту Әннің жылдам бөлігін – ойнақы, Баюу бөлігін – созып айту, айды Музыкалық қозғалыстар Маршпен жүру, қолды айналдыру, баспен оң-солға жеңіл бұрылу. Аспапта ойнау Асатаяқпен жылдам және баюу ритм соғу. Тәрбиеші үлгі көрсетеді. Қоштасу Қол бұлғау, тыныш өуен Дене тәрбиесі Жалпы дамытушы жаттығулар Қолды кеуденің алдына қою, желкеге қою арқа және кеуде бұлшықеттерін дұрыс</p>	<p>жүрген бала – Баюу өуен – ұйықтап жатқан бала Балалар музыкаға сәйкес қозғалыстытаңд Ән айту Әннің жылдам бөлігін – ойнақы, Баюу бөлігін – созып айту, айды Музыкалық қозғалыстар Маршпен жүру, қолды айналдыру, баспен оң-солға жеңіл бұрылу. Аспапта ойнау Асатаяқпен жылдам және баюу ритм соғу. Тәрбиеші үлгі көрсетеді. Қоштасу Қол бұлғау, тыныш өуен</p>	<p>үшін: – «Ө» дыбысы бар сөзді көтер (алақаныңды көтер) – «Қ» дыбысы бар сөзді бүк Сөздік қор: Жаңа сөздер: <i>өлке, өзен, ауыл, көше, мекен.</i> Шағын жаңылтпаш: Өзен өтіп, өрге шықтым. Грамматикалық құрылым: Болымсыз түр: – «Бұл ауыл емес» – «Мен суды іштеймін» Байланыстырып сөйлеу: «Менің өлкем» суреттеріне қарап 2–3 сөйлеммен сипатталау. Мысалы: «<i>Біздің ауылда өзен бар. Қоқ тобе биік.</i>» Ойын: «Өлкеге саяхат» Балалар карта-суреттер арқылы өзен, тау, көше, үйді табады. Педагог сұрайды: «Өзен қайда?», балалар көрсетеді. Физикалық дағды Дене тәрбиесі Жалпы дамытушы жаттығулар Екі аяқты айкастырып тұру және отыру қимылды үйлестіріп орындауға үйретеді. Аяқтың ұшымен тұрып</p>
--	--	-------------------------------------------------------------------------------------------------------------------------------------------------------------------------------------------------------------------------------------------------------------------------------------------------------------------------------------------------------------------------------------------------------------------------------------------------------------------------------------------------------------------------------------------------------------------------------------------------------------------------------------------------------------	-----------------------------------------------------------------------------------------------------------------------------------------------------------------------------------------------------------------------------------------------------------------------------------------------------------------------------------------------------------------------------------------------------------------------------------------------------------------------------------------------------------------------------------------------------------------------------------------------------------------------------------------------------------	----------------------------------------------------------------------------------------------------------------------------------------------------------------------------------------------------------------------------------------------------------------------------------------------------------------------------------------------------------------------------------------------------------------------------------------------------	------------------------------------------------------------------------------------------------------------------------------------------------------------------------------------------------------------------------------------------------------------------------------------------------------------------------------------------------------------------------------------------------------------------------------------------------------------------------------------------------------------------------------------------------------------------------------------------------------------------------------------------------------------------------------------------------------------------------------------------------------------------------------------------------------------------------------------------------

		қысқа уақыт жеңіл киіммен қимылдау. Тыныс алу жаттығулары: терең тыныс алып, баяу шығару.	дұстауға үйретеді Иықтарды түзету, оңға-солға жай бұрылу. Екі аяқпен жартылай отырып тұру аяқ бұлшықеттерін нығайту, тепе-теңдікті сақтау қабілетін арттыру. Негізгі қимыл 10 метрге дейін тура бағытта еңбектеу. Кедергілер арасымен еңбектеп өту ептілік пен бағдарлауды дамыту. Әртүрлі биіктіктегі кедергілерден өту арқылы қимылды нақты орындауға үйрену. Қимылды ойын «Кім тез еңбектейді?» белгі бойынша басталып, мәреге дейін еңбектеп жарысу ойын шарттақты, күшті және өзіне деген сенімділікті арттырады. Ырғақтық жаттығу		созылу бұлшықеттерді созу, дене созылғыштығын арттыру. Қолды жоғары көтеріп жеңіл айналдыру жаттығулары. Негізгі қимыл Гимнастикалық қабырғаға өрмелеу және түсу (1,5 м). Қолдың күшін дамыту, сатыларды ретпен пайдалану. Өрмелеу кезінде тепе-теңдікті сақтау және қауіпсіздікке назар аудару. Қимылды ойын «Күн мен жел» «күн» дегенде балалар жүгіреді, «жел» дегенде еңкейіп, қозғалысты баяулатады. Ойын қиялды, зейінді және жылдам әрекет ету қабілетін дамытады. Спорттық жаттығу Шанамен жұптасып сырғанау.
	«Батыр қыздар» Мақсат-міндеттері: Балалардан қалай	«Әскер» Мақсат-міндеттері: Топта ойыншық		«Сарбаз» Мақсат-міндеттері: Кітаптардан Қазақстан	

	<p>«Байсалындар Қысқар сарбаз бола ала ма? Мәшһүк Мәметова, Алия Молдагулова, Хауыз Доспанова және т.б. фото суреттерін көрсетіп. Олар туралы айтып беру.</p> <p>(көркем әдебиет)</p> <p>«Сарбаз» Мақсат-міндеттері: Топтағы қуыршақтарды сарбаз секілді қатарға тұрғызу, санау. Оңға солға бұрып, команда орындату</p> <p>(математика негіздері)</p>	<p>Әскерлерді қатарға тізіп қою. «Қанша болды?», «қаншасы қалды?» сұрақтарына жауап беруге үйрету.</p> <p>3 көлемінде тура және кері санауға жаттықтыру.</p> <p>Карточкалармен жұмыс.</p> <p>(математика негіздері)</p> <p>«Білімім – Отаным!» ертеңгілік</p>		<p>республикасының әскерді туралы суреттер көрсетіп ақпарат беру.</p> <p>«Сарбаз» тақпағын айту, «Сарбаз» әнін қайталап айтқызу.</p> <p>(сөйлеуді дамыту, музыка)</p> <p>«Ғажайып сандық» дидактикалық ойын.</p> <p>Мақсат-міндеттері: Сандықтан әр түрлі заттар шығартып, сипаттауда сын есімдерді қолданып, салыстыру нәтижелерін атауды (ұзындау-қысқалау, жеңдеу-тарлау, жоғары-төмен, қалың-жұқа немесе ұзындығы, ені, биіктігі, қалыңдығы бойыншатең) дамыту.</p> <p>Карточкалармен жұмыс.</p> <p>(математика негіздері)</p>	
2-ші тапқы ас	<p>Балаларды үстел басында дұрыс отыру, үстелге қойылған ыдыстар мен заттарды таныстыруды жалғастыру балаларға табиғи ресурстардың шектеулі екенін түсіндіру, суды, жарықты, үнемдеуге үйрету. Мәдени-гигиеналық дағдылар, өзіне-өзі қызмет ету, жетекшілердің еңбек әрекеті, «Үнемді тұтыну» Адал азамат біртұтас тәрбие бағдарламасы</p>				
Серуенге дайындық	<p>Серуендеуде балалардың табиғатқа деген сүйіспеншіліктерін арттыру, еңбекке баулу, таза ауадағы ойындар арқылы белсенділіктерін күшейту. Жағымсыз қылықтары үшін ұятты сезіне білуге, ренжіткені үшін құрдасынан кешірім сұрауға баулу.</p> <p>Балаларды ретімен (ауа-райы жағдайына байланысты), дұрыс киінуін бақылау. Киім шкафтарын таза ұстау және жинауды қалыптастыру. Достарының киінуіне көмектесуге тәрбиелеу (сөйлеуді дамыту, өзіне-өзі қызмет ету)</p>				

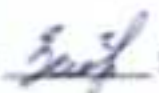
	диг дыктары, ірі және ұсақ моториканы дамыту).				
Сарбаз	<p>Келіргі таңда болмында да қыздар жұмыс жасайтынын айтып таныстыру. Олардың қандай қызмет атқаратынын түсіндіру. Сюжетті-рөлдік ойындар барысында жол қозғалысы ережелері туралы балалардың білімдерін бекіту.</p> <p>(қоршаған ортамен танысу)</p> <p>Ағаштардан автомат пистолет жасау (құрастыру)</p> <p>Қимылды ойын «Шымшықтар мен мысық»</p> <p>«Ән сал, сарбаз!»</p> <p>Алдын жаттаған әнін дауыстап және төмен дауыспен айтығанды ұйымдастыру</p>	<p>Спорттық жаттығулар:</p> <p>Екі немесе үш дөңгелекті велосипед тебу; оңға, солға бұрылууды жетілдіру.</p> <p>Сарбаз боламыз деп, қатарға тұру, оңға солға бұрылу дағдыларын бекіту.</p> <p>Қимылды ойындар.</p> <p>Қимылды ойындарда жетекші рөлді орындауға үйрету, Ойын ережелерін саналы түрде сақтауға баулу.</p> <p>Доптармен, секіргіштермен, құрсаулармен ойындарда балалардың белсенділігін дамыту.</p>		<p>Дене тәрбиесі құралдарын, спорттық және қимылды ойындарға арналған атрибуттарды пайдалануға ынталандыру</p> <p>Қимылды ойын</p> <p>Ауа райын бақылау. Табиғат құбылыстары туралы ұғымдарын (жел, жаңбыр, кемпіркөсек) кеңейту.</p> <p>(қоршаған ортамен танысу)</p> <p>Сарбаз болып командаларды орындатып ойнату.</p> <p>«Қауіпсіздік ережелері» - жол қозғалысы ережелерін үйрету</p>	

	(музыка)	«Ән сал, сарбаз!» өнін балаларға айтқызу, киімдер жасау. (музыка) Ұлттық ойын «Арқан тарту»			
Керуеннен оралу	Топқа оралу кезінде жылдам қатарға тұруды дағдыландыру. Асықпай бір-бірін итермей жүруді үйрету. Топта киетін аяқ киімдерін өз бетінше ауыстырып, киюін қалыптастыру. Көктем туралы әнді қайталау және т.б. жаңа ән жаттау (көркем әдебиет, дербес ойын әрекеті).				
Түскі ас	Түскі ас алдында гигиеналық шараларды орындау : қолды дұрыс жуу, өз орамалының орнын білу, қолды дұрыс сүрту, орамалды ілу барысында көркем сөз қолдану. Кезекшілердің жұмысы (асхана құралдарын, майлықтарды үстелге қою) Тамақтану (өз орнын білу, дұрыс отыру, асхана құралдарын дұрыс ұстай білу, ұқыпты тамақтану , сөйлеспеу, алғыс айту) (мәдени-гигиеналық дағдылар, өзіне-өзі қызмет ету, еңбек әрекеті) Тамақтану тәртібін сақтаудың және көгөністер мен жемістердің, дәрумендердің адам ағзасына пайдасы туралы айтып беру.				
Күнделігі ұйқы	Тамақтан соң ауылдарын сумен шиюды қалыптастыру. Киім түймелерін, сырмаларын өздігінше ағыту. Киімдерін ұқыпты орындыққа іліп (немесе арнайы сөреге) қоюды үйрету. Өз төсек орнын тауып жатуды үйрету. (өзіне-өзі қызмет ету дағдылары, ірі және ұсақ моториканы дамыту) Балалардың тыныш ұйықтауы үшін жайлы баяу күй тыңдату. «Күй күмбірі» - балалардың бойында музыканы тыңдауға қызығушылықтарын, музыканы эмоционалды қабылдауды, түсінуді, қадірлей білуді қалыптастыру. Топтағы кітап орталығынан балалар таңдаған ертегіні оқып беру (көркем әдебиет)				
Ыртықпен ұйқыдан ояту, сиуықтыру шаралары	Жалпақ табандылықтың алдын-алу үшін түрлі жолдармен жалаң аяқ жүруді ұйымдастыруі. Тыныс алу жолдарын шынықтыруды дамыту (дене жаттығулар мен белсенділігі) Өзіне-өзі қызмет көрсету дағдыларын: өз бетінше киюін жетілдіру. Киімдерді жинау, ілу, ересектің көмегімен оларды тазалау, құрғату. Түймелерін қадау, сырмаларын сыру, аяқ киімдерін дұрыс киюді үйрету. Қыз балаларды шаштарын тарауға және жинауға үйрету. (өзіне-өзі қызмет ету дағдылары, ірі және ұсақ моториканы дамыту) Қолдарын жуу, құрғатып сүрту, сүлгіні өз орнына іліп қоюды үйрету. (мәдени-гигиеналық дағдылар).				
Ыкесін ас	Кезекшілердің жұмысы (асхана құралдарын, майлықтарды үстелге қою, соңынан жинау) Таза және ұқыпты тамақтану. Тамақтану мәденетін қалыптастыру. Асты тауысып жеуге үйрету.				

[мазени-сигеналық дағдылар, өзіне-өзі қызмет ету, еңбек әрекеті]					
Балалардың дербес әрекеті (биік құрылым, үстел үсті ойындары, бейнелеу іс-әрекеті, кітаптарды қару және басқалар)	<p>Сарбаз Қоршаған орман, тауын, көліні</p> <p>Қатардағы ол жауынгер. Шайқасар жаумен бетпе-бет Ол дағы өшпес жалынды ер. (көркем әдебиет)</p> <p>Балаларды шығармашылық орталыққа алып барып, дербес шығармашылық жұмыстарын ұйымдастыру. Балалар жалаулары бойынша сарбаздардың суретін салып, олардың қаруларын ермексаздан жасап, жеңіс туралы композиция жапсырады (сурет салу, мүсіндеу, жапсыру)</p>	<p>«Сарбаз» тақпағын жаттау. Максат-міндеттері: Сөйлеуде дауыс қарқынын өзгертуді бекіту: ақырын, жылдам сөйлеуді менгерту үшін тақпақтар мен жаңылтпаштар айтқызу (сөйлеуді дамыту)</p> <p>Балаларды орталықтарға бөлу. Дайын пішіндердің көмегімен заттарды қиого немесе өз бетінше ойдан қып алып композицияны құрастырып жапсыруға мүмкіндік беру. Еркін тақырыпта жұмыс. (жапсыру) (сурет салу)</p>		<p>Апта бойы жасаған жұмыстарды қорытындылау. Өздеріне ұнаған жұмысты қайталап жасауға болатынын айтып, балаларды орталықтарға бөлу. сурет салу жапсыру немесе мүсіндеуді,</p> <p>Ұнататын әнін дауыстап және төмен дауыспен орындату (музыка)</p>	

Балалармен жеке жұмыс	Денені жалпы дамытушы жаттығуларды орындағанда қажетті бастапқы қалыпты қабылдауға, жаттығулардың орындалу ретін сақтауға үйрету.	Нұрәли Ислам Алджанұлы Спорттық ойындар мен жаттығулардың бастапқы техникасын игерту	Елшатұлы Бақбол Педагогтың көрсетуімен ертеңгілік жаттығудың кешендерін орындап үйрету	Денені жалпы дамытушы жаттығуларды орындағанда қажетті бастапқы қалыпты қабылдауға, жаттығулардың орындалу ретін сақтай біледі.	Жәнібекұлы Бекарыс Сөйлеу мәнерінің тәсілдерін(сөйлеу қарқынын, интонациясын) сақтауға үйрету
Кешкі іс	Ересектің бақылауымен бетін, қолдарын ластанған кезде және тамақтың алдында өз бетінше жуу, беті мен қолын жеке орамалмен құргатып сүрту, ересектің көмегімен өзін ретке келтіруін қалыптастыру.Өз орнын тауып отыру. Үстел басында қарапайым мінез-құлық дағдыларын қалыптастыру: нанды үгітпеу, тамақты ауызды жауып шайнау, ауызды тамаққа толтырып сөйлемей. Тамақтанып болғаннан кейін алғыс айтуды үйрету,балаларға табиғи ресурстардың шектеулі екенін түсіндіру, суды, жарықты, үнемдеуге үйрету. Мәдени-гигиеналық дағдылар, өзіне-өзі қызмет ету, кезекшілердің еңбек әрекеті, «Үнемді тұтыну» Адал азамат біртұтас тәрбие бағдарламасы				
Серуенге дайындық	Реттілік сақтап киімдерін дұрыс киінуге үйрету. Достарына көмектесу. Қатармен жұптасып жүруді, қатарды бұзбауды үйрету. Таза ауада қандай ойындар ойнайтынын балалармен жоспарлау. (сөйлеуді дамыту, өзіне-өзі қызмет ету дағдылары, ірі және ұсақ моториканы дамыту).				
Серуен	Табиғи материалдардан түрлі композиция жасауға ынталандыру. Шығармашылық қиялды дамыту, көрнекілікке сүйене отырып және құрастыратын материалдарды өз бетінше таңдап, ойдан құрастыруға мүмкіндік беру. Ұқыптылыққа тәрбиелеу. Қауіпсіздік ережелерін сақтауды	Еркін ойындар Ермексаздан сарбаздардың заттарын жасату. Оны ойыншық сарбаздардың қолына қыстырып қоюға мүмкіндік беру (мүсіндеу) Ұлттық ойын «Ханталапай»		Ұлттық ойын «Сақина жасыру.» Өз бетінше ойдан құрастыруға мүмкіндік беру, құрастырылған құрылыс бөлшектерінің кеңістікте орналасуын айқындау. Дайын құрылыспен түрлі ойындар ойнауға ынталандыру. (құрастыру)	

	калыптастыру. (құрғастыру) Кимбалды ойын «Малық пен тышқан»				
Саруеннен оралу	Топқа оралу кезінде жылдам қатарға тұруды дағдыландыру. Асықпай бір-бірін итермей жүруді үйрету. Топта киетін аяқ киімдерін өз бетінше дуыстырып, киюін калыптастыру. Жұмбақтар шешу, өлеңдер, әндер жаңылтпаштар, санамақтар және т.б. жаттау (көркем әрекет, дербес ойын әрекеті).				
Балалардың дербес іс-әрекеті (кимбалдық, ұлттық, сюжетті-рольдік, үстел үсті-басы)	Балалардың әр-түрлі іс-әрекеттері жүзеге асырылады (ойын, қозғалыс, танымдық, шығармашылық, зерттеу, эксперименттік, кибек, дербес)				
Балалардың үйге қайтуы	Апта бойы бала не үйренгені жайлы сұхбат, әңгімелесу. Ата- анаға отбасында сарбаздар, батырлар туралы әңгімелесуді ұсыну. «Әңгімелі 15 минут» - балалардың ересектермен емін-еркін қарым-қатынас жасау дағдыларын жетілдіру.				
Үсыныс.					

Әзіскер:  Захирина Н.Н.

«Ортеке» ересектер тәрбиешілері:

 Дуамбаева Ж.Е.
 Сессина .Б

Тәрбиелеу - білім беру процесінің циклограммасы

Мамыр айы 2025 жыл 2 апта

Күн тәртібінің кезеңдері	Дүйсенбі 12.05.2025	Сейсенбі 13.05.2025	Сәрсенбі 14.05.2025	Бейсенбі 15.05.2025	Жұма 16.05.2025	
Балаларды қабылдау	Балаларды көңілді көңіл-күй, әсем әуенмен қарсы алу. Баладан бақшаға келгенше не көргенін, қандай көңіл күймен келгенін, сыртта ауа райын қандай болып тұрғанын сұрау, баланы жеке пікірін білдіруге тарту (сөйлеуді дамыту). Апта дәйексөзі: Оқусыз білім жоқ, Білімсіз күнің жоқ					
Ата-аналармен немесе баланың басқа заңды өкілдерімен, кеңес, әңгімелесу	Қазақстан Республикасының Әнұранын орындау Баланы дамыту мен тәрбиелеу мәселелері бойынша әңгімелесу, кеңес беру, логопед, психолог мамандарының кеңесіне жүтіну кестелерін еске салу.					
Балалардың дербес әрекеті (бау қимылды, үстел үсті ойындары, бейнелеу іс- әрекеті, кітаптарды қарау және басқалар)	Бақылау күнтізбесінде ауа райын белгілету (суық, жылы, күн шуақты, жаңбыр жауды, жел соқты), оған сәйкес киіну дағдысын қалыптастыру. Топта балалармен шағын ойын орталықтарында еркін ойындарды ұйымдастыру, үстел үсті ойындарын ойнату. (сөйлеуді дамыту) Құрастыру материалдарымен құрастыру ойындары, кітаптардан жануарлардың, құстардың суреттерін қарату	Тәулік бөліктері (танертен, күндіз, кеш, түн) олардың сипаттамалық ерекшеліктері мен реттіліктері, «бүгін», «кеше», «ертең» туралы ұғымдарын кеңейту. (математика негіздері)	Табиғат бұрышындағы өсімдіктер, оларға күтім жасау (топрағын қопсыту, суару, жапырақтардың шаңық сүрту) туралы түсінікті дамыту. (бөлме жануарларына күтім жасау) Балармен жеке жұмыс.	Балалардың ұнататын ертегісін сахнالاتу. (көркем әдебиет)	Дидактикалық ойын: «Көліктерді тап, сана», «Айырмашылығын тап», «Орнын тап» Өнер орталығында сурет салу, суретті кітапшаларды бояу,	«Гүлдер саябағы» тақырыбында құрылыс материалдарынан құрастыру ойындары. Құрылыс бөлшектеріне ұжымдылықпен қарау, ойнап болған соң оларды жинау және орнына қою, құрастыру барысында қауіпсіздік ережелерін сақтау. Ұжымдық құрастыруға қызығушылықты ояту. (құрастыру)

Ертеңгілік жаттығу	Мамыр айына арналған таңертеңгі жаттығуларды орындату (Жалпы дамытушы жаттығулар, қимыл белсенділігі, ойын әрекеті). Қимылдауға ыңғайлы, жеңіл киіммен желдетілген бөлмеде дене жаттығуларын орындату. Тыныс алу жолдарын шынықтыру.				
Таңғы ас	Таңғы ас алдында қолдарын сумен сабындап жуу мәдениетін жетелдіру, тамақтану мәдениетін қалыптастыру. Өзі орнын тауып отыру. Таза және ұқыпты тамақтануды, қасықты дұрыс ұстауды, тамақтанған кезінде аузын жауып отырып, асықпай әбден шайнауды үйрету. Тамақтанып болғаннан кейін алғыс айту, ас қайыру. «Бата» жаттауға баулу (мәдени-гигиеналық дағдылар, өзіне-өзі қызмет ету, кезекшілердің еңбек әрекеті)				
Ұйымдастырылған іс-әрекетке дыбыстық	Таңғы жинал. Жыл мезгілі жайлы сұрақтарға жауап алу Балалар қазір жылдың қай мезгілі? Көктем мезгілінде неше ай бар? Қандай айлар атап беріндерші? Көктемде не жауады? Келесі жыл мезгілі қандай? Балалардың жаңалықтарымен бөлісуін, жақсы тілектер тілеуін ұйымдастыру. «Гүлдер туралы не білеміз?» тақырыбында әңгімелесу. Бірлескен жоспарларды, мәселелерді талқылау, қызығушылықтары бойынша әрекет түрін таңдау, ережелер туралы келісу және т. б. (сөйлеуді дамыту)				
Мектепке дейінгі ұйымның кестесі бойынша ұйымдастырылған іс-әрекеттер		Дене тәрбиесі Жалпы дамытушы жаттығулар Қолды кеуденің алдына қою, желкеге қою арқа және кеуде бұлшықеттерін дұрыс ұстауға үйретеді Иықтарды түзету, оңға-солға жай бұрылу. Екі аяқпен жартылай отырып тұру аяқ бұлшықеттерін нығайту, тепе-теңдікті сақтау қабілетін арттыру. Негізгі қимыл	Музыка «Жылдам және баяу музыка» Ұйымдастыру кезеңі Балалар орындарынан тұрып шеңберге жиналады. Амандасу әні орындалады Музыка тыңдау Жылдам және баяу әуен тыңдау. Иллюстрация: – Жылдам әуен – жүгіріп жүрген бала – Баяу әуен – ұйықтап	Шығармашылық дағды Музыка «Жылдам және баяу музыка» Ұйымдастыру кезеңі Балалар орындарынан тұрып шеңберге жиналады. Амандасу әні орындалады Музыка тыңдау Жылдам және баяу әуен тыңдау. Иллюстрация:	Қазақ тілі «Туған өлкем» Тілдік дамытушы орта: Шеңберде отырып туған ауыл, көше, үй туралы әңгімелесу. Әңгімелесушінің сөзін бөлмей, кезекпен сөйлеуді үйрету. Сөйлеудің дыбыстық мәдениеті: Ө, ң дыбыстарын сөз ішінде анық айту: өлке, өзен, қырат, қонақ. Фонематикалық естуді дамыту үшін: – «Ө» дыбысы бар сөзді көтер (алақаныңды көтер)

	<p>10 метрге дейін тура бағытта еңбектеу. Келергілер арасымен еңбектеп оту ептілік пен бағдарлауды дамыту. Өртүрлі биіктіктегі келергілерден оту арқылы қимылды нақты орындауға үйрену. Қимылды ойын «Кім тез еңбектейді?» белгі бойынша басталып, мәреге дейін еңбектеп жарысу. Ойын шапшаңдықты, күшті және өзіне деген сенімділікті арттырады. Ырғақтық жаттығу «Қол шалалақтаймыз» музыка ырғағымен шалалақтау, қолды жоғары-төмен қозғалту. Ырғақ сезімін, есту қабілетін және қозғалыс үйлесімділігін дамытады. Шынықтыру элементі Ауа ваннасы бөлмеде қысқа уақыт жеңіл киіммен қимылдау. Тыныс алу жаттығулары: терең тыныс алып, баяу шығару.</p>	<p>жатқан бала Балалар музыкаға сәйкес қозғалыстың бөлігін – Ән айту Әннің жылдам бөлігін – ойнақы, Баяу бөлігін – созып айту. Музыкалық қозғалыстар Маршпен жүру, қолды айналдыру, баспен оң-солға жеңіл бұрылу. Аспапта ойнау Асатаяқпен жылдам және баяу ритм соғу. Тәрбиеші үлгі көрсетеді. Қоштасу Қол бұлғау, тыныс әуен</p> <p>Дене тәрбиесі Жалпы дамытушы жаттығулар Қолды кеуденің алдына қою, желкеге қою арқа және кеуде бұлшықеттерін дұрыс ұстауға үйретеді Иықтарды түзету, оңға-солға жай бұрылу. Екі аяқпен жартылай отырып тұру аяқ</p>	<p>– Жылдам әуен – жүгіріп жүрген бала – Баяу әуен – ұйықтап жатқан бала Балалар музыкаға сәйкес қозғалыстың бөлігін – Ән айту Әннің жылдам бөлігін – ойнақы, Баяу бөлігін – созып айту. Музыкалық қозғалыстар Маршпен жүру, қолды айналдыру, баспен оң-солға жеңіл бұрылу. Аспапта ойнау Асатаяқпен жылдам және баяу ритм соғу. Тәрбиеші үлгі көрсетеді. Қоштасу Қол бұлғау, тыныс әуен</p>	<p>– «Қ» дыбысы бар сөзді бүк Сөздік қор: Жаңа сөздер: <i>өлме, өзен, ауыл, көше, мекен.</i> Шағын жанытпаш: Өзен өтіп, өрге шықтым. Грамматикалық құрылым: Болымсыз түр: – «Бұл ауыл емес» – «Мен суды ішпеймін» Байланыстырып сөйлеу: «Менің өлкем» суреттеріне қарап 2–3 сөйлеммен рәсімделу. Мысалы: «<i>Біздің ауылда өзен бар. Көк төбе биік.</i>» Ойын: «Өлкеге саяхат» Балалар карта-суреттер арқылы өзен, тау, көше, үйді табады. Педагог сұрайды: «Өзен қайда?», балалар көрсетеді. Физикалық дағды Дене тәрбиесі Жалпы дамытушы жаттығулар Екі аяқты аяқастырып тұру және отыру қимылды үйлестіріп орындауға үйретеді. Аяқтың ұшымен тұрып созылу бұлшықеттерді созу, дене созылғыштығын арттыру.</p>
--	------------------------------------------------------------------------------------------------------------------------------------------------------------------------------------------------------------------------------------------------------------------------------------------------------------------------------------------------------------------------------------------------------------------------------------------------------------------------------------------------------------------------------------------------------------------------------------------------------------------------------------------------------------	-----------------------------------------------------------------------------------------------------------------------------------------------------------------------------------------------------------------------------------------------------------------------------------------------------------------------------------------------------------------------------------------------------------------------------------------------------------------------------------------------------------------------------------------------------------------------------------------------------	--------------------------------------------------------------------------------------------------------------------------------------------------------------------------------------------------------------------------------------------------------------------------------------------------------------------------------------------------------------------------------------------------------------------------	-------------------------------------------------------------------------------------------------------------------------------------------------------------------------------------------------------------------------------------------------------------------------------------------------------------------------------------------------------------------------------------------------------------------------------------------------------------------------------------------------------------------------------------------------------------------------------------------------------------------------------------------------------------------------------------------------------------------------------------------------------------------

			<p>Бұлшықеттерін нығайту, тепе-теңдікті сақтау қабілетін арттыру.</p> <p>Негізгі қимыл 10 метрге дейін тұра бағытта еңбектеу.</p> <p>Кедергілер арасымен еңбектеп өту ептілік пен бағдарлауды дамыту.</p> <p>Әртүрлі биіктіктегі кедергілерден өту арқысты қимылды нақты орындауға үйрену.</p> <p>Қимылды ойын «Кім тез еңбектейді?» белгі бойынша басталып, мәреге дейін еңбектеп жарысу ойын шапшаңдықты, күшті және өзіне деген сенімділікті арттырады.</p>	<p>Қолды жоғары көтеріп жеңіл айналдыру жаттығулары.</p> <p>Негізгі қимыл Гимнастикалық қабырғаға өрмелеу және түсу (1,5 м). Қолдың күшін дамыту, сатыларды ретпен пайдалану.</p> <p>Өрмелеу кезінде тепе-теңдікті сақтау және қауіпсіздікке назар аудару.</p> <p>Қимылды ойын «Күн мен жел» «күн» дегенде балалар жүгіреді, «жел» дегенде еңкейіп, қозғалысты баяулатады.</p> <p>Ойын қиялды, зейінді және жылдам әрекет ету қабілетін дамытады.</p> <p>Спорттық жаттығу Шамамен жұптасып сырғанау.</p> <p>Бірін-бірі итеріп жылжыту, серіктеспен әрекеттесу дағдыларын қалыптастыру.</p> <p>Салауатты өмір салты «Денсаулық зор байлық» тақырыбындағы шағын түсіндіру.</p> <p>Дұрыс тамақтану, қозғалыс, тазалық және таза ауада</p>
--	--	--	--------------------------------------------------------------------------------------------------------------------------------------------------------------------------------------------------------------------------------------------------------------------------------------------------------------------------------------------------------------------------------------------------------------------------------------------------------------------------------------	------------------------------------------------------------------------------------------------------------------------------------------------------------------------------------------------------------------------------------------------------------------------------------------------------------------------------------------------------------------------------------------------------------------------------------------------------------------------------------------------------------------------------------------------------------------------------------------------------------------------------------------------------------------------------------------------------------------------------------------------------------------------------------

					серуендеудің маңызы туралы айту. Инабаттылық тәрбие
	<p>«Мамыр» Мақсат-міндеттері: Көктемнің үшінші айы мамыр екенін. Табиғаттағы өзгерістер. Қысқалдақ сирень және т.б гүлдері туралы ақпарат беру. Фонематикалық қабылдау дағдыларын қалыптастыру. белгілі бір дыбыстан басталатын сөздерді есту арқылы ажырата білуге және атауға үйрету. «Дыбысты тап» дидактикалық ойын ұйымдастыру (сөйлеуді дамыту)</p> <p>Екі түрлі гүлдерге сәйкес балаларды топтарға бөлу. Мақсат-міндеттері: Бірінші орталықта гүлдерге күтім жасау туралы ақпарат алып, топтағы гүлдерге күтім жасауды ұйымдастыру. Екінші</p>	<p>«Гажайып қорапша» Мақсат-міндеттері: қорапшадан қазақ халқының ұлттық киімдерімен, әшекейлері шығарылады. Балалар оларды атайды, содан соң санап салыстырады. Қандай жұмыс атқаратыны жайлы айтып беруді үйрету. Әшекей заттардан гүлдердің бейнесін таптырту. Сөйлеуде сан есімдерді ретімен атауға, оларды зат есімдермен септіктерде қолдана білуге үйрету (сөйлеуді дамыту,</p> <p>Ұзындығы, ені, және биіктігі бойынша бірінші орталық топтағы гүлдерді салыстыру. Топтағы екі заттың үстіне және қасына</p>	<p>Көктем ханшайымының қонаққа келуі Мақсат-міндеттері: Ол балаларға себетке гүл теріп жүріп адасып қалғанын айтады. Балаларға өз үйіне қайтуға көмектесуін сұрайды. Біз саған қалай көмектесеміз деп балалар сұрайды. Сендер мына менің себітімдегі гүлдер қай жерде өсетінін білесіңдер ме? Сендер сол жерлердің суретін салып берсеңдер мен сол сурет бойынша тауып барар едім дейді. Балалар келіседі. Олар екі орталыққа бөлінеді. Бірінші орталық плакатқа сурет салса, екінші орталықта қыздар себеттегі гүлдерді санап, олар</p>	<p>«Гүлдер» Мақсат-міндеттері: Топтағы гүлдерге күтім жасау, олардағы өзгерістерді байқату. Гүлдерге қарап сурет салуды немесе ермексаздан мүсінін жасауды ұсыну. (мүсіндеу, сурет салу)</p> <p>«Гүлдер таласы» ертегісін оқып беру. Мақсат-міндеттері: Балаларға өз бетінше ертегі мазмұнын айтуды дағдыландыру. (көркем әдебиет)</p>	<p>Алтын сандықтың ішінен әр түрлі ертегі кейіпкерлерінің киімі шығару. Балалардың қалаулары бойынша киім тандап алып, ойдан ертегі құрап, қойылымдарды сахналату дағдысын дамыту. (сөйлеуді дамыту)</p> <p>«Қызыл раушан» әнін айтқызу, би қимылдарын жасату. көңіл көтерулеріне жағдай жасау (музыка)</p>

	<p>орталықта балалар гүлдер бағын құрастырады. (оригами) (құрастыру, көрсеткен ортамен танысу)</p>	<p>қою тәсілдерін қолданып, жаңдығын бойынша заттарды салыстыруға машықтандыру (математика негіздері)</p> <p>«Ғажайып кілемше». Дайын эшекей бейнелеріне гүлдерді салу, бояу. Пішінін ескере отырып, ою-өрнекті орналастыру, элементтер бірізділігін, олардың арасындағы арақашықтықтарды сақтау, 2-3 элементтерді түсі мен пішіні бойынша ұлттық оюларды ашық түстермен кезектестіру дағдыларын қалыптастыру. Қазақ халқының сәндік-қолданбалы өнері туралы білімдерін кеңейту.</p>	<p>туралы не білетінін жандығын айтпайды. Оригами заттарымен көктем ханшайымына қағаздан гүл жасап ұсынады. Ал ол балаларға өз гүлдерін сыйлайды. (математика негіздері, құрастыру, сурет салу)</p> <p>Сосын барлығының көңіл көтеріп «Аппақ гүлдер» әнін айтып, би қимылдарын жасап көңіл көтеруін ұйымдастыру (музыка)</p> <p>Көктем ханшайымын далаға дейін шығарып салып, серуенге шығару.</p>		
--	----------------------------------------------------------------------------------------------------	--------------------------------------------------------------------------------------------------------------------------------------------------------------------------------------------------------------------------------------------------------------------------------------------------------------------------------------------------------------------------------------------------------------------------------------------------------------------------------------	----------------------------------------------------------------------------------------------------------------------------------------------------------------------------------------------------------------------------------------------------------------------------------------------------------------------------------------------------------------------------------------------------	--	--

2-ші тапқы өт	Ересектің бақылауымен бетін, қолдарын ластанған кезде және тамақтың алдында өз бетінше жуу, беті мен қолын жеке орамалмен қарғытып сүрту, ересектің көмегімен өзін ретке келтіруін қалыптастыру. Өз орнын тауып отыру. Үстел басында қаралайым мінез-құлық дағдыларын қалыптастыру: нанды үгіттеу, тамақты ауызды жауып шайнау, ауызды тамаққа толтырып сөйлемей. Тамақтанып болғаннан кейін алғыс айтуды үйрету, балаларға табиғи ресурстардың шектеулі екенін түсіндіру, суды, жарықты, үнемдеуге үйрету. Мәдени-сигиналдық дағдылар, өзіне-өзі қызмет ету, кезекшілердің еңбек әрекеті, «Үнемді тұтыну» Адал азамат біртұтас тәрбие бағдарламасы				
Серуенге дайындық	Балалардың дербес қимыл белсенділігі үшін жағдай жасау, ойын құрал-жабдықтады дұрыс пайдалану туралы әңгімелесу. Серуенге қызығушылық туғыту. Балалардың өз-өзіне қызымет ету дағдыларын қалыптастыру. Киім шкафтарын таза ұстау және жинауды қалыптастыру. Достарына көмектесу дағдаларын жетілдіру. (сөйлеуді дамыту, өзіне-өзі қызмет ету дағдылары, ірі және ұсақ моториканы дамыту).				
Серуен	Балақаша ауласында қандай гүлдер бар екенін анықтау. Бақылау, эксперимент және еңбек ету барысында өсімдіктердің тірі тіршілік иелері екендігін, өсімдік тұтастығының мәнін, олардың өсуі үшін жер, топырақ, су, күн, жарық, ылғал, жылудың қажеттілігін анықтату. Құстардың көбеюін салыстыру, олардың тіршілік етуіне қажетті жағдайларды: азық, су, жылу, жарық, мекендейтін орнын анықтау дағдысын пысықтау. (қоршаған ортамен	Өсімдіктердің жіктелуі туралы түсініктерді кеңейту: жемістер, көгөністер, жидектер (орман, бақша), гүлдер (бөлме, бақша, шабындық), бұталар және ағаштар (бақша, орман). Балабақша ауласында өсетін өсімдіктерге күтім жасату. (қоршаған ортамен танысу) Қимылды ойын «Кішкентай маймылдар»	Балабақша ауласындағы гүлдерді, құстарды бақылату. Олардың тіршілігі туралы әңгімелету. (қоршаған ортамен танысу, сөйлеуді дамыту) Қимылды ойын «Шымшықтар мен мысық» «Қауіпсіздік ережелері» тұрмыстағы, қоғамдық орындардағы, табиғаттағы өмірлік қауіпсіздік негіздерін үйрету	Ауа райын бақылау. Балабақша ауласында тұрған гүлдерді санау, еңбек әрекетін танып атау, оларға күтім ұйымдастыру. Қанша жасату. Бормен олардың ағашқа, қанша гүлге суреттерін салғызу. су құйғанын санату. (қоршаған ортамен танысу, сурет салу, математика негіздері) Дидактикалық ойын «Дауысынан таны» жел жаңбыр, найзағайдың дауыстарын тану, атауды пысықтау. Қимылды ойын «Қояндар»	Балабақша ауласында өсіп тұрған гүлдерді санау, оларға күтім әрекетін танып атау, оларға күтім ұйымдастыру. Қанша жасату. Бормен олардың ағашқа, қанша гүлге суреттерін салғызу. су құйғанын санату. (қоршаған ортамен танысу, сурет салу, математика негіздері) Қимылды ойындар. Қимылды ойындарда жетекші рөлді орындауға үйрету, ойын ережелерін саналы түрде сақтауға баулу. Ұлттық ойын «арқан тарту»

	тынысу) Кималды ойын «Автобус»	Құмда әр түрлі гүлдер бағының қоршауларын құрастыру.			
Серуеннен оралу	Тосқа оралу кезінде жылдам қатарға тұруды дағдыландыру. Асықпай бір-бірін итермей жүруді үйрету. Топта қиетін аяқ киімдерін өз бетінше ауыстырып, киюін қалыптастыру.				
Түскі ас	Түскі ас алдында гигиеналық шараларды орындау : қолды дұрыс жуу, өз орамалының орнын білу, қолды дұрыс сүрту, орамалды ілу дағдыларын жетілдіру. Кезекшілердің жұмысы (асхана құралдарын, майлықтарды үстелге қою) «Суды, тамақты үнемді тұтыну» - табиғи ресурстарға ұқыпты қарауды қалыптастыру. Тамақтану дағдыларын пысықтау. Өз орнын білу, дұрыс отыру, асхана құралдарын дұрыс ұстай білу, ұқыпты тамақтану , сөйлеспеу. алғыс айтуды үйрету. «Бата беру», «Ас қайтару» дәстүрлерін үйрету. Өрбір тамақтанғаннан кейін ауызды шаю. (мәдени-гигиеналық дағдылар, өзіне-өзі қызмет ету, еңбек әрекеті)				
Күндізгі ұйқы	Киім түймелерін, сырмаларын өздігінше ағыту. Киімдерін ұқыпты орындыққа іліп (немесе арнайы сөреге) қоюды үйрету. Өз төсек орнын тауып жатуды үйрету. (өзіне-өзі қызмет ету дағдылары, ірі және ұсақ моториканы дамыту) Балалардың тыныш ұйықтауы үшін жайы баяу музыка тыңдату. Қазақ халқының баяу күйлерін тыңдату (музыка)				
Біртіндеп ұйымдастыру, сауықтыру шаралары	Жалпықабілеттіліктің алдын-алу үшін түрлі жолдармен жалаң аяқ жүруді. Тыныс алу жолдарын шынықтыруды дамыту (дене жаттығулар мен белсенділігі) Шынықтырудың барлық түрлерін, жалпы және жергілікті су шараларын жүргізу: Киімдерін реттілікпен өздігінен киюу. Түймелерін қалау, сырмаларын сыру, аяқ киімдерін дұрыс киюді үйрету. Қыз балалардың шаштарын тарауға, жинауға үйрету. (өзіне-өзі қызмет ету дағдылары, ірі және ұсақ моториканы дамыту) Қолдарын жуу, құргатып сүрту, сүлгіні өз орнына іліп қоюды үйрету. (мәдени-гигиеналық дағдылар).				
Бесін ас	Кезекшілердің жұмысы (асхана құралдарын, майлықтарды үстелге қою, соңынан жинау) Балалардың мәдени-гигиеналық дағдыларын дамыту, тамақтану мәдениетін қалыптастыру. Үлкендер еңбегін бағалауға үйрету. (мәдени-гигиеналық дағдылар, өзіне-өзі қызмет ету, еңбек әрекеті)				
Балалардың дербес әрекеті (баяу кималды, үстел үстел ойындары, бейнелеу іс-әрекеті, кітаптарды қарау және басқалар)	Қалаулары бойынша шығармашылықпен айналысуға жағдай жасау. Ермексизден қығалдақ жасау. Балалар ұнататын әндерін	Балаларға «әдебиет» орталығында «Торғай мен көбелек» ертегісін оқып беру. (көркем әдебиет) «Гүлдер бағы» Максат-міндеттері:	«Күй құмбірі» - ұлттық мәдениетке қызығушылықты арттыру, шығармашылық дағдыларды қалыптастыру қабылдау барысында	Гүлдерді адамдар басып кетпес үшін оларға қоршау жасау (құрастыру) Қағаздарды симетриялы етіп кию	Ағаштағы гүлдерді мүсіндеу. Бірнеше бөліктерден заттарды мүсіндеу, оларды орналастыру, пропорцияларды сақтау, бөліктерді біріктіру әдістерін қолдануды

	кайтылып айтқасын, би билету (мұзыка)	тақырыбында Балалардың көлемді пішіндер мен қарапайым композицияларды жасап мүсіндеуге қызығушылығын арттыру. (мүсіндеу)	күй қою Көктем аруының себетін жасауды ұсыну. Мүсінделген заттың, фигуралардың бетін тегістеуге үйрету. Оюлар салып сәндеу (мүсіндеу)	арқылы гүлді жинап дамыту. алуға жағдай жасап, (мүсіндеу) жапсырту. (жапсыру)	
Балалармен жеке жұмыс	Нұрәлині Ислам Ариджанұлы жалпы дамытушы жаттығуларды орындағанда қажетті бастапқы қалыпты қабылдауға, жаттығулардың орындалу ретін сақтауға үйрету	Елшатұлы Бакбол Спорттық ойындар мен жаттығулардың бастапқы техникасын игерту.	Педагогтың көрсетуімен ертеңгілік жаттығудың кешендерін орындап үйрету	Денені жалпы дамытушы жаттығуларды орындағанда қажетті бастапқы қалыпты қабылдауға, жаттығулардың орындалу ретін сақтай біледі.	Жәнібекұлы Бекарыс Сөйлеу мәнерінің тәсілдерін (сөйлеу қарқынын, интонациясын) сақтауға үйрету
Көпшілік	Ересектің бақылауымен бетін, қолдарын ластанған кезде және тамақтың алдында өз бетінше жуу, беті мен қолын жеке орамалмен құрғатып сүрту, ересектің көмегімен өзін ретке келтіруін қалыптастыру. Өз орнын тауып отыру. Үстел басында қарапайым мінез-құлық дағдыларын қалыптастыру: нанды үгітпеу, тамақты ауызды жауып шайнау, ауызды тамаққа толтырып сөйлемей. Тамақтанып болғаннан кейін алғыс айтуды үйрету, балаларға табиғи ресурстардың шектеулі екенін түсіндіру, суды, жарықты, үнемдеуге үйрету. Мәдени-гигиеналық дағдылар, өзіне-өзі қызмет ету, кезекшілердің еңбек әрекеті, «Үнемді тұтыну» Адал азамат біртұтас тәрбие бағдарламасы				
Серуенге дайындық	Киімдерін реттілік сақтап дұрыс киінуге үйрету. Достарына көмектесу. Қатармен жұптасып жүруді, қатарды бұзбауды үйрету. Таза ауада қандай ойындар ойнайтынын балалармен жоспарлау. (сөйлеуді дамыту, өзіне-өзі қызмет ету дағдылары, ірі және ұсақ моториканы дамыту).				
Серуен	Қимылды ойын «Поезд» Құмда гүлдердің суретін салу.	Еркін ойындар Ләзбута гүлдер бағын әр бетіне сәйкесінше	Еркін ойындар Қимылды ойын «Шымшықтар мен	Еркін ойындар Қимылды ойын «Мекен мен	Еркін ойындар Қағаздан гүлдердің пішінін жасату.

	(сурет салу)	жапсыру (жапсыру) Қимылды ойын «Кішкентай маймылдар	мысық»	балапандар»	(жапсыру) Қимылды ойын «Мысық пен тышқан»
Серуеннен оралу	Топқа оралу кезінде жылдам қатарға тұруды дағдыландыру. Асықпай бір-бірін итермей жүруді үйрету. Топта киетін аяқ киімдерін өз бетінше ауыстырып, киюін қалыптастыру. Жұмбақтар шешу, өлеңдер, әндер жаңылтпаштар, санамақтар және т.б. жаттау (көркем әрекет, дербес ойын әрекеті).				
Балалардың дербес іс-әрекеті (қимылдық, ұлттық, сюжетті-ролдік, үстел үсті-баспа және т.б)	Балалардың әр-түрлі іс-әрекеттері жүзеге асырылады (ойын, қозғалыс, танымдық, шығармашылық, зерттеу, эксперименттік, еңбек, дербес)				
Балалардың үйге қайтуы	Оқып берген ертегілерді сахналауды үйде қайталау. Гүлдер туралы әңгімелесуді ұсыну. «Өнегелі 15 минут» - балалардың ересектермен емін-еркін қарым-қатынас жасау дағдыларын жетілдіру.				
Ұсыныс.					

Әдіскер:  Захарова Н.Н.

«Ортеке» ересектер тәрбиешілері:

 Дуамбаева Ж.Е.

 Сессина .Б

Тәрбиелеу - білім беру циклограммасы

Мамыр айы 2025 жыл 3 апта

Бұл тәртіптің кезеңдері	Дүйсенбі 19.05.2025	Сейсенбі 20.05.2025	Сәрсенбі 21.05.2025	Бейсенбі 22.05.2025	Жұма 23.05.2025
Балаларды қабылдау	Балаларды көңілді көңіл-күй, әсем әуенмен қарсы алу. Балалар бақшаға келгенше не көргенін, қандай көңіл күймен келгенін, сыртта ауа райын қандай болып тұрғанын сұрау, баланың жеке пікірін білдіруге тарту (сөйлеуді дамыту). Апта дәйексөзі: Білетінің бір тоғыз Білмейтінің тоқсан тоғыз				
Ата-аналармен немесе баланың басқа заңды өкілдерімен, кеңес, әңгімелесу	Баланы дамыту мен тәрбиелеу мәселелері бойынша әңгімелесу, кеңес беру.				
Балалардың дербес әрекеті (бау қаншалық үстел үсті ойындары, бейнесу із- әрекеті, кітаптарды қарау және басқалар)	Қазақстан Республикасының Әнұранын орындау Топта балалармен шағын ойын орталықтарында еркін ойындарды ұйымдастыру, үстел үсті ойындарын ойнату. (сөйлеуді дамыту) Табиғат бұрышындағы өсімдіктерді тамашалап, оларға күтім жасату (топырағын қопсыту, суару, жапырақтардың шаңын сүрту) туралы түсінікті дамыту. (бөлме жануарларына күтім жасату) Балармен жеке жұмыс. Дидактикалық ойын: «Көліктерді тап, сана», «Айырмашылығын тап», «Орнын тап» Өнер орталығында сурет салу, суретті кітапшаларды бояу				
Балалардан бүгінгі көңіл күйі туралы сұрау. Сүйікті ойыншығы мен ойыны туралы сұрау. Ол ойыншықты не үшін жақсы көретіндерін айтқызу. (сөйлеуді дамыту)	Бақылау күнтізбесінде ауа райын белгілету (суық, жылы, күн шуақты, жаңбыр жауды, жел соқты), соған сәйкес киінуді дағдысын қалыптастыру.	Дидактикалық ойын «Бұл не зат?» суреттің төрттен бір бөлігін танып не зат екенін тауып атау. Оны топтан тауып келу. Ол заттың атауы қандай дыбыстан басталып тұрғанын, не үшін қолданатынын айтуын	«Гүлдер таласы» ертегісін оқып беру. Мақсат-міндеттері: Балаларға өз бетінше ертегі мазмұнын айтуын және саханалауын ұйымдастыру, жетілдіру. (көркем әдебиет)	Құрастыру материалдарымен құрастыру ойындары, кітаптардан жануарлардың құстардың суреттерін қарату.	

			жетілдіру. (сөйлеуді дамыту, қоршаған ортамен танысу)		
Ертенгілік жаттығу	Мамыр айына арналған таңертеңгі жаттығуларды орындату (Жалпы дамытушы жаттығулар, қимыл белсенділігі, ойын әрекеті). Қимылдауға ыңғайлы, жеңіл киіммен желдетілген бөлмеде дене жаттығуларын орындау. Тыныс алу жолдарын шынықтыру.				
Таңғы ас	Таңғы ас алдында қолдарын сумен сабындап жуу мәдениетін жетелдіру, тамақтану мәдениетін қалыптастыру. Өз орнын тауып отыру. Таза және ұқыпты тамақтануды, қасықты дұрыс ұстауды, тамақтанған кезінде аузын жауып отырып, асықпай әбден шайнауды үйрету. Тамақтанып болғаннан кейін алғыс айту, ас қайыру. «Бата» беруге бауду(мәдени-гигиеналық дағдылар, өзіне-өзі қызмет ету, кезекшілердің еңбек әрекеті)				
Ұйымдастырылған іс-әрекеттегі айырмалық	Таңғы жатып: «Әр қашан күн сөнбесін» әнін айтқызу. Балалардың жаналықтарымен бөлісуін, жақсы тілектер тілеуін ұйымдастыру. Бірлескен жоспарларды, мәселелерді талқылау, қызығушылықтары бойынша әрекет түрін таңдату, ережелер туралы келісу және т. б. (сөйлеуді дамыту)				
Мектепке дейінгі ұйымның кестесі бойынша ұйымдастырылған іс-әрекеттер		Дене тәрбиесі Жалпы дамытушы жаттығулар Қолды кеуденің алдына қою, желкеге қою арқа және кеуде бұлшықеттерін дұрыс ұстауға үйретеді Иықтарды түзету, оңға-солға жай бұрылу. Екі аяқпен жартылай отырып тұру аяқ бұлшықеттерін нығайту, тепе-теңдікті сақтау қабілетін арттыру. Негізгі қимыл 10 метрге дейін тура бағытта еңбектеу.	Шығармашылық дағды Музыка «Жылдам және баяу музыка» Ұйымдастыру кезеңі Балалар орындарынан тұрып шеңберге жиналады. Амандасу әні орындалады Музыка тыңдау Жылдам және баяу әуен тыңдау. Иллюстрация:	Шығармашылық дағды Музыка «Жылдам және баяу музыка» Ұйымдастыру кезеңі Балалар орындарынан тұрып шеңберге жиналады. Амандасу әні орындалады Музыка тыңдау Жылдам және баяу әуен тыңдау. Иллюстрация: – Жылдам әуен – жүгіріп	Қазақ тілі «Туған өлкем»Тілдік дамытушы орта: Шеңберде отырып туған ауыл, көше, үй туралы әңгімелесу. Әңгімелесушінің сөзін белмей, кезекпен сөйлеуді үйрету. Сөйлеудің дыбыстық мәдениеті: Ә. қ дыбыстарын сөз ішінде анық айту: өлке, өзен, қырат, қонақ. Фонематикалық естуді дамыту үшін: – «Ә» дыбысы бар сөзді көтер

		<p>Келергілер арасымен еңбектен өту ептілік пен бағдарлауды дамыту. Өртүрлі биіктіктегі келергілерден өту арқылы кимылды нақты орындауға үйрену.</p> <p>Қимылды ойын «Кім тез еңбектейді?» белгі бойынша басталып, мәреге дейін еңбектеп жарысу.</p> <p>Ойын шапшаңдықты, күшті және өзіне деген сенімділікті арттырады.</p> <p>Ырғақтық жаттығу «Қол шапалақтаймыз» музыка ырғағымен шапалақтау, қолды жоғары-төмен қозғалту.</p> <p>Ырғақ сезімін, есту қабілетін және қозғалыс үйлесімділігін дамытады.</p> <p>Шынықтыру элементі Ауа ваннасы бөлмеде қысқа уақыт жеңіл киіммен кимылдау.</p> <p>Тыныс алу жаттығулары: терең тыныс алып, бау шығару.</p>	<p>– Жылдам әуен – жүгіріп жүрген бала</p> <p>– Бау әуен – ұйықтап жатқан бала</p> <p>Балалар музыкаға сәйкес қозғалыстытаңд</p> <p>Ән айту Әннің жылдам бөлігін – ойнақы, Бау бөлігін – созып айту. айды</p> <p>Музыкалық қозғалыстар Маршпен жүру, қолды айналдыру, баспен оң-солға жеңіл бұрылу.</p> <p>Аспапта ойнау Асатаяқпен жылдам және бау ритм соғу. Тәрбиеші үлгі көрсетеді.</p> <p>Қоштау Қол бұлғау, тыныш әуен</p> <p>Дене тәрбиесі Жалпы дамытушы жаттығулар Қолды кеуденің алдына қою, желкеге қою арқа және кеуде бұлшықеттерін дұрыс ұстауға үйретеді Иықтарды түзету, оңға-солға жай бұрылу. Екі аяқпен жартылай</p>	<p>жүрген бала</p> <p>– Бау әуен – ұйықтап жатқан бала</p> <p>Балалар музыкаға сәйкес қозғалыстытаңд</p> <p>Ән айту Әннің жылдам бөлігін – ойнақы, Бау бөлігін – созып айту. айды</p> <p>Музыкалық қозғалыстар Маршпен жүру, қолды айналдыру, баспен оң-солға жеңіл бұрылу.</p> <p>Аспапта ойнау Асатаяқпен жылдам және бау ритм соғу. Тәрбиеші үлгі көрсетеді.</p> <p>Қоштау Қол бұлғау, тыныш әуен</p>	<p>(алаканыңды көтер) – «Қ» дыбысы бар сөзді бүк</p> <p>Сөздік көр: Жаңа сөздер: <i>алке, өзен, ауыл, көше, мекен.</i></p> <p>Шағын жаңылтпаш: Өзен өтіп, өрге шықтым.</p> <p>Грамматикалық құрылым: Болымсыз түр: – «Бұл ауыл емес» – «Мен суды ішпеймін»</p> <p>Байланыстырып сөйлеу: «Менің өлкем» суреттеріне қарап 2–3 сөйлеммен әңгімелеу. Мысалы: «<i>Біздің ауылда өзен бар. Қоқ төбе биік.</i>»</p> <p>Ойын: «Өлкеге саяхат» Балалар карта-суреттер арқылы өзен, тау, көше, үйді табады. Педагог сұрайды: «Өзен қайда?», балалар көрсетеді.</p> <p>Физикалық дағды Дене тәрбиесі Жалпы дамытушы жаттығулар Екі аяқты аяқастырып тұру және отыру кимылды үйлестіріп орындауға үйретеді. Аяқтың ұшымен тұрып созылу бұлшықеттерді созу, дене созылғыштығын</p>
--	--	--------------------------------------------------------------------------------------------------------------------------------------------------------------------------------------------------------------------------------------------------------------------------------------------------------------------------------------------------------------------------------------------------------------------------------------------------------------------------------------------------------------------------------------------------------------------------------------------------------------------------------------------------------------	---------------------------------------------------------------------------------------------------------------------------------------------------------------------------------------------------------------------------------------------------------------------------------------------------------------------------------------------------------------------------------------------------------------------------------------------------------------------------------------------------------------------------------------------------------------------------------------------------------------------------------------------------------------------------------------------------------------------------------------	--------------------------------------------------------------------------------------------------------------------------------------------------------------------------------------------------------------------------------------------------------------------------------------------------------------------------------------------------------------------------------------------------------------------------------------------------------------------------	------------------------------------------------------------------------------------------------------------------------------------------------------------------------------------------------------------------------------------------------------------------------------------------------------------------------------------------------------------------------------------------------------------------------------------------------------------------------------------------------------------------------------------------------------------------------------------------------------------------------------------------------------------------------------------------------------------------------------------------------------------------------------------------------------------------------------------------------------------------------

			<p>отырып тұру аяқ бұлшықеттерін нығайту, тепе-теңдікті сақтау қабілетін арттыру.</p> <p>Негізгі қимыл 10 метрге дейін тура бағытта еңбектеу.</p> <p>Кедергілер арасымен еңбектеп өту ептілік пен бағдарлауды дамыту.</p> <p>Әртүрлі биіктіктегі кедергілерден өту арқылы қимылды нақты орындауға үйрену.</p> <p>Қимылды ойын «Кім тез еңбектейді?» белгі бойынша басталып, мөреге дейін еңбектеп жарысу ойын шапшаңдықты, күшті және өзіне деген сенімділікті арттырады.</p> <p>Ырғақтық жаттығу «Қол шапалақтаймыз» музыка ырғағымен шапалақтау, қолды жоғары-төмен қозғалту.</p> <p>Ырғақ сезімін, есту қабілетін және қозғалыс үйлесімділігін дамытады.</p>	<p>арттыру.</p> <p>Қолды жоғары көтеріп жеңіл айналдыру жаттығулары.</p> <p>Негізгі қимыл Гимнастикалық қабырғаға өрмелеу және түсу (1,5 м).</p> <p>Қолдың күшін дамыту, сатыларды ретпен пайдалану.</p> <p>Өрмелеу кезінде тепе-теңдікті сақтау және қауіпсіздікке назар аудару.</p> <p>Қимылды ойын «Күн мен жел» «күн» дегенде балалар жүгіреді, «жел» дегенде еңкейіп, қозғалысты баяулатады.</p> <p>Ойын қиялды, зейінді және жылдам әрекет ету қабілетін дамытады.</p> <p>Спорттық жаттығу Шанамен жұптасып сырғанау.</p> <p>Бірін-бірі итеріп жылжыту, серіктеспен әрекеттесу дағдыларын қалыптастыру.</p>
--	--	--	--------------------------------------------------------------------------------------------------------------------------------------------------------------------------------------------------------------------------------------------------------------------------------------------------------------------------------------------------------------------------------------------------------------------------------------------------------------------------------------------------------------------------------------------------------------------------------------------------------------------------------------------------------------------------------------------------	-------------------------------------------------------------------------------------------------------------------------------------------------------------------------------------------------------------------------------------------------------------------------------------------------------------------------------------------------------------------------------------------------------------------------------------------------------------------------------------------------------------------------------------------------------------------------------------------------------------------------------

	<p>«Ойын» Максат-міндеттері: Балаларды екі топқа бөлу. Бірінші топтыңылар «ойын» артылыста айырмашыларды жұмып күтім жасайды, ал екінші топтыңылар «ойын» артылыста көме құрастырды. Сосын балалардың артылыстармен жұмысуна жағдай жасау. (құрастыру, қоршаған ортамен танысу)</p>	<p>«Ғажайып қорашпа» Максат-міндеттері: Құмда ойнайтын ойын құралдарын шығару. Балалар оларды атау, солдан соң санау салыстырғызу. Қандай қосымше атқаратынын айтып беруді үйрету. Сан өсімдерді ретімен атауға, оларды зат өсімдермен септіктерде қолдана білуге үйрету (сөйлеуді дамыту, «Салыстыру» Максат-міндеттері: Ұзындығы, ені, және биіктігі бойынша қорашпадан шығарылған заттарды салыстыру, екі затты үстіне және қасына қою тәсілдерін қолданып, ұзындығы бойынша айырмашылығын табуға машықтандыру (математика негіздері)</p>	<p>«Әр қашан күн сөнбесін» Максат-міндеттері: өнін айтқызу, би қимылдарын жасау кеңіл көтеріп сезімдерін танытуға жетелеу. (музыка)</p>	<p>Еңбек және бақлау. Максаты: Топтағы гүлдерге күтім жасау. Олардағы өзгерістерді байқау. Гүлдерге қарап сурет салуды немесе ермексазды мүсінін жасауды ұсыну. (мүсіндеу, сурет салу)</p>	<p>«Алтын сандық» Максат-міндеттері: сандықтың ішінен әр түрлі ертегі кейіпкерлерінің киімдерін шығару. Балаларға қалаулары бойынша таңдап ойдан ертегі құрап, қойылымдарды қойыпсақналуға мүмкіндік жасау (сөйлеуді дамыту) Көңіл көтеріп. «Бақытты балалар» өнін айтқызу, би қимылдарын жасау. (музыка)</p>
2-ші тапқы ақ	<p>Балаларды үстел басында дұрыс отыру, үстелге қойылған ыдыстар мен заттарды таныстыруды жалғастыру балаларға табиғи ресурстардың тиімді екенін түсіндіру, суды, жарықты, үнемдеуге үйрету. Мәдени-гигиеналық дағдылар, өзіне-өзі қызмет ету, кезекшілердің еңбек әрекеті, «Үнемді тұтыну» Адал азамат біртұтас тәрбие бағдарламасы</p>				

Серуенге дайындык	<p>Балалардын дербес кымыл белсендiлiгi үшiн жагдай жасау, ойын курал-жабдыктады дұрыс пайдалану туралы әңгiмелесу. Серуенге кысыгушылык туғызу. Балалардын өз-өзiне кызмет ету дағдыларын қалыптастыру. Киiм шкафтарын таза ұстау және жинауды қалыптастыру. Достарына көмектесу дағдаларын жетiлдiру. (сөйлесудi дамыту, өзiне-өзi кызмет ету дағдылары, iрi және ұсақ моториканы дамыту).</p>				
Серуен	<p>Бақылау. Мақсаты: Балабақша ауласында қандай құстар бар екенiн анықтату. Құстардың көбеюiн салыстыру, олардың тiршiлiк етуiне қажеттi жағдайларды: азық, су, жылу, жарық, мекендейтiн орынды анықтау дағдысын пысықтау. (қоршаған ортамен танысу) Құстар мен ағаштарды салыстыру. Санау. Қанша құсқа қанша ағаш сөйкес келетiнiн анықтату. (математика негiздерi) Ұлттық ойын «Аударыспақ»</p>	<p>«Табиғатты сақтайық!» Еңбек Мақсаты: Балабақша ауласында өсетiн өсiмдiктерге күтiм жасау. (қоршаған ортамен танысу) Қимылды ойын «Кiшкентай маймылдар» Құммен ойнайтын құралдарымен әр түрлi суреттердi салғызу (сурет салу)</p>	<p>Балабақша ауласындағы гүлдердi, құстарды санау. Оларға табиғи заттардан астау жасау. (математика негiздерi, құрастыру) Бормен құстардың суретiн салғызу (сурет салу) Қимылды ойын «Шымшықтар мен мысық» «Қауiпсiздiк ережелерi» - төтенше жағдай кезiнде қауiпсiз мiнез-құлық ережелерiн үйрету</p>	<p>Бақылау. Мақсаты: Ауа райын тұрған гүлдердi санау, бақылату, Балабақша танып атау, оларға күтiм ауласында еңбек жасау. Құмда олардың өркетiн ұйымдастыру суреттерiн салғызу. Қанша ағашқа, қанша гүлге су құйғанын санау. (қоршаған ортамен танысу, математика негiздерi) Дидактикалық ойын «Дауысынан таны» жел жаңбыр, найзағайдың дауыстарын таны, атауды пысықтау. Қимылды ойын «Қояндар»</p>	<p>Балабақша ауласында өсiп тұрған гүлдердi санау, оларға күтiм еңбек жасау. Құмда олардың суреттерiн салғызу. (қоршаған ортамен танысу, сурет салу, математика негiздерi) Қимылды ойындар. Қимылды ойындарда жетекшi рөлдi орындауға үйрету, ойын ережелерiн саналы түрде сақтауға баулу.</p>


Саруынның оралу	Топта оралу кезінде жасдам қатарға тұруды дағдыландыру. Асықпай бір-бірін итермей жүруді үйрету. Топта киетін аяқ киімдерін өз бетінше ауыстырып, киюін қалыптастыру.				
Түскі іс	Түскі іс алдында гигиеналық шараларды орындау : қолды дұрыс жуу, өз орамалының орнын білу, қолды дұрыс сүрту, орнамалды ісу дағдыларын жетілдіру. Кезекшілердің жұмысы (асхана құралдарын, майлықтарды үстелге қою) Тиміктің дағдыларын пысықтау. Өз орнын білу, дұрыс отыру, асхана құралдарын дұрыс ұстай білу, ұқыпты тамақтану, сөйлесу, алғыс айтуды үйрету. «Бата беру», «Ас қайтару» дәстүрлерін үйрету. Өрбір тамақтанғаннан кейін ауызды шаю. (мәдени-гигиеналық дағдылар, өзіне-өзі қызмет ету, еңбек әрекеті)				
Күніміңі ұйқы	Киім түймелерін, сырмаларын өздігінше ағыту. Киімдерін ұқыпты орындыққа іліп (немесе арнайы сөреге) қоюды үйрету. Өз төсек орнын тауып жатуды үйрету. (өзіне-өзі қызмет ету дағдылары, ірі және ұсақ моториканы дамыту) Балалардың тыныш ұйықтауы үшін жайлы, баяу музыка тыңдату. Қазақ халқының баяу күйлерін тыңдату (музыка)				
Біртүрлілік ұйымдастыру, сауықтандыру шаралары	Жалпақ тәбиғаттың алдын-алу үшін түрлі жолдармен жалаң аяқ жүруді. Шынықтырудың барлық түрлерін, жалпы және жергілікті су шараларын жүргізу: Тыныс алу жолдарын шынықтыруды дамыту (дене жаттығулар мен белсенділігі) Киімдерін реттілікпен өздігінен кию. Түймелерін қадау, сырмаларын сыру, аяқ киімдерін дұрыс киюді үйрету. Қыз балалардың шаштарын тарауға үйрету. (өзіне-өзі қызмет ету дағдылары, ірі және ұсақ моториканы дамыту) Қолдарын жуу, құрғатып сүрту, сүлгіні өз орнына іліп қоюды үйрету. (мәдени-гигиеналық дағдылар).				
Бесін іс	Кезекшілердің жұмысы (асхана құралдарын, майлықтарды үстелге қою, соңынан жинау) Балалардың мәдени-гигиеналық дағдыларын дамыту, тамақтану мәдениетін қалыптастыру. Үлкендер еңбегін бағалауға үйрету. (мәдени-гигиеналық дағдылар, өзіне-өзі қызмет ету, еңбек әрекеті)				
Балалардың дербес әрекеті (баяу қимылды, үстел үстіндегі ойындары, бейнелеу іс-әрекеті, кітаптарды қарау және басқалар)	«Күй күмбірі» - шығармашылық еррттеу іс әрекет дағдыларын дамыту, музыканы тыңдауға қызығушылықты қалыптастыру «Кеме»	Балаларға «Әдебиет» орталығында ұнатқан кітаптарынан ертегі суреттерін тамашалатып, таңдаған ертегіні оқып беру. (көркем әдебиет) Ермек саздан құм салатын	Күн бейнесін мүсіндеу (мүсіндеу) Балалар ұнатып, таңдаған ертегісін сахналату. (көркем	Лего ойыншықтары арқылы «Достар қалашығын» ұжымдасып құрастыруға жұмылдырып орындату (құрастыру) Лэпбук арқылы	«Гүлдер саябағы» тақырыбында құрылыс материалдарынан құрастыру ойындарында. құрылыс бөлшектеріне ұқыптылықпен қарау, ойнап болған соң оларды жинау және орнына қою

	<p>Міндет-міндеттері: Қалалары бойынша шығармашылықпен айналысуға жағдай жасау. Ерменнен «көме» жасату.</p> <p>Балаларға ұнататын өлеңдерін қайталап айтқызып, би билету (музыка)</p>	өлеңдер жасату. (мүсіндеу)	әдебиет)	балалардың шығармашылық жұмысын орындауға жағдай жасау (жапсыру)	дербес дағдыларын қалыптастыру. Құрастыру барысында қауіпсіздік ережелерін сақтау. Ұжымдық құрастыруға қызығушылықты ояту жағдайларын ұйымдастыру. (құрастыру) <p>Ағаштағы гүлдерді мүсіндеу. Бірнеше бөліктерден заттарды мүсіндету, оларды орналастыру, пропорцияларды сақтау, бөліктерді біріктіру әдістерін қолдануды дамыту (мүсіндеу)</p>
Балалармен жеке жұмыс	Елшатұлы Бекарыс «Үлкен-кіші, ұмыл-қысқа» – сызықтармен жұмыс.	Нұрәлин Ислам Алиджанұлы Шағын тақпақтар мен өлеңдерді жаттау; -тілдік қарым-қатынас мәдениетін дұрыс қолдану	Жәнібекұлы Бекарыс Гометриялық пішіндер туралы білімдерін нақтылау: дөңгелек, шаршы, үшбұрыш. -Құрылыс материалдарынан құрастыруды үйрету.	Дәстүрден тыс сурет салуды (құмда саусақпен немесе тақшамен, алақандарымен, асфальтта түрлі-түсті борлармен салуды үйрету.	Нұрәлин Ислам Алиджанұлы Бірнеше тік және көлденең сызықтардан заттарды салу (дуал, ағаш);
Көпшілік	Ересектің бақылауымен бетін, қолдарын ластанған кезде және тамақтың алдында өз бетінше жуу, беті мен қолын жеке орамалмен құрғатып сүрту, ересектің көмегімен өзін ретке келтіруін қалыптастыру. Өз орнын тауып отыру. Үстел басында қарапайым мінез-құлық дағдыларын қалыптастыру: нанды үгітпеу, тамақты ауызды жауып шайнау, ауызды тамаққа толтырып сөйлемеу. Мәдени-гигиеналық дағдылар, өзіне-өзі қызмет ету, кезекшілердің еңбек әрекеті, «Үнемді тұтыну» Адал азамат біртұтас тәрбие бағдарламасы				

Сарынның маңызы	Қызыларқа ретсіздік сияқты дұрыс келуге үйрету. Достарына көмектесу. Қатармен күтпесін жүруді, қатарды бұзбауды үйрету. Таза ауада қандай ойындар ойнайтынын балалармен жоспарлау. (бейнелеу дамыту, өміне-өмі қызмет ету дағдылары, ірі және ұсақ моториканы дамыту).				
Сарын	Қимылды ойын «Понд» Құсқа көңелін суретін салғызу. (сурет салу)	Еркін ойындар Қимылды ойын «Қызылтай қайыңдар» Дәпбукте құрылыс құралдары мен заттардың сәйкестігін тауып сәйкестендіріп жапсырту (жапсыру)	Еркін ойындар Қимылды ойын «Шымыштар мен қысық»	Еркін ойындар Ұлттық ойын «Ханталапай»	Еркін ойындар Қағаздан гүлдердің пішінін жасау. (жапсыру) Қимылды ойын «Мысық пен тышқан»
Сарынның ережесі	Топта орыну кезінде жылдам қатарға тұруды дағдыландыру. Асықпай бір-бірін итермей жүруді үйрету. Топта киетін аяқ киімдерін өз бетінше ауыстырып, киюін қалыптастыру. Жұмбақтар шешу, өлеңдер, әндер жауыптапаштар, санамақтар және т.б. жаттау (көркем әрекет, әрбір ойын әрекеті).				
Балалардың дербес іс-әрекеті бейнелеу іс-әрекеті, кітап қарау және т.б.	Балалардың дербес іс-әрекеті (қимылдық, ұлттық, сюжетті-рольдік, үстел үсті-баспа және басқа ойындар), бейнелеу іс-әрекеті, кітап қарау				
Балалардың үйге қайтуы	Оқыл берген ертегілерді сахналауды үйде қайталау. Достық, бейбітшілік туралы әңгімелесуді ұсыну. «Әңгімелі 15 минут» - балалардың ересектермен емін-еркін қарым-қатынас жасау дағдыларын жетілдіру.				
Қызығушылық					

Әкімшісі:  Заларова Н.Н.

«Ортеке» ересектер тәрбиешілері:

 Дуанбаева Ж.Е.
 Сессина .Б

Тәрбиелеу - білім беру процесінің циклограммасы
Мамыр айы 2025 жыл 4 апта

Күн тәртібінің кезеңдері	Дүйсенбі 26.05.2025	Сейсенбі 27.05.2025	Сәрсенбі 28.05.2025	Бейсенбі 29.05.2025	Жұма 30.05.2025
Балаларды қабылдау	Балаларды жайдары көңіл күймен қарсы алу. Баланың балабақшаға деген қызығушылығын арттыру. Баладан қандай көңіл күймен келгенін сурет арқылы көрсетіп, сәлемдесуді пысықтау, баланы жеке пікірін білдіруге тарту (сөйлеуді дамыту). Апта дәйексөзі: Еңбек түбі зейнет				
Ата-аналармен немесе баланың басқа заңды өкілдерімен, кеңес, әңгімелесу	Балалардың мінезі туралы анықтамалық ақпарат беру.				
Балалардың дербес әрекеті (ілеу қимылы, үстел үсті ойындары, бейнелеу іс-әрекеті, кітаптарды қарау және басқалар)	Қазақстан Республикасының Әнұранын орындау Балалармен шағын ойын орталықтарында еркін ойындарды ұйымдастыру, пазлдармен үстел үсті ойындарын ойындату. Дидактикалық ойын: «Сықырлы қалта», «Суретші қай жерде қателесті?», «Не жоқ?» . Балаларға көктем мен жаздың айырмашылығын қалай білуге болатыны жайлы әңгімелету. Осы аптада бізде бес күн көктем айының, ал қалған екі күн жаз айының күндері болатынын таныстырып түсіндіру (көркем әдебиет)	Табиғаттағы ауа райының жағдайын бақылауға және бақылаудың нәтижелерін табиғат күн тізбесінде белгілеуге үйрету. Шамасы келетін жұмысты орындау кезінде балалардың бастамасын қолдау: бөлме өсімдіктеріне күтім жасау, оларды суару. Балалармен жеке жұмыс. (қоршаған ортамен танысу)	Құрастыру материалдарымен құрастыру ойындарын ойнату, кітаптарды қарату кезінде. Сөйлемдегі сөздерді байланыстыруға, көмекші сөздерді дұрыс қолдануға үйретуді жетілдіру (сөйлеуді дамыту)	«Менің көбелегім болса» тақырыбында балалармен әңгімелесу. (сөйлеуді дамыту) Көбелек қанаттарын әр түрлі заттармен безендіріп жасау	Өнер орталығында сурет салғызу, суретті кітапшаларды бояу.
Ертеңгілік жаттығу	Мамыр айына арналған таңертеңгі жаттығуларды орындату. Таныс, бұрын үйренген жаттығуларды және қимылдарды музыкамен сүйемелдеу арқылы орындату (Жалпы дамытушы жаттығулар, қимыл белсенділігі, ойын әрекеті).				

<p>Таңғы жө</p>	<p>Таңғы жө алдында қолдарын сумен сабындап жуу мәдениетін қалыптастыру. (мәдени-гигиеналық дағдылар, өзіне-өзі қызмет ету, мезекшілердің еңбек әрекеті) Өзі орнын тауып отыру. Таза және ұқыпты тамақтануды, қасықты дұрыс ұстауды, тамақтанған кезінде ауызын жауып отырып, асықпай әбден шайнанды үйрету. Тамақтанып болғаннан кейін алғыс айтқызу, ас қайырту. (сөйлеуді дамыту)</p>				
<p>Ұйымдастырылған іс-арекетке дайындық</p>	<p>Таңғы жөнен. Балалар бір-біріне бүтін қандай әдемі болып тұрғанын сипаттап айтады. Бірлескен жоспарларды, мәселелерді талқылау, қызығушылықтары бойынша әрекет түрін таңдату, ережелер туралы келісу және т. б. (сөйлеуді дамыту)</p>				
<p>Мектепке дейінгі ұйымның әкестігі бойынша ұйымдастырылған іс-арекеттер</p>	<p>Дене тәрбиесі Жалпы дамытушы жаттығулар Қолды кеуденің алдына қою, желкеге қою арқа және кеуде бұлшықеттерін дұрыс ұстауға үйретеді. Ныстарды түзету, оңға-солға жай бұрылу. Екі аяқпен жартылай отырып тұру аяқ бұлшықеттерін нығайту, тепе-теңдікті сақтау қабілетін арттыру. Негізгі қимыл 10 метрге дейін тура бағытта еңбектеу. Кедергілер арасымен еңбектеп өту еңгілік пен бағдарлауды дамыту. Әртүрлі биіктіктегі кедергілерден өту арқылы қимылды нақты орындауға үйрену. Қимылды ойын «Кім тез еңбектейді?» белгі бойынша басталып, мөреге дейін еңбектеп жарысу. Ойын шапшаңдықты, күшті және өзіне деген сенімділікті</p>	<p>Шығармашылық дағды Музыка «Жылдам және баяу музыка» Ұйымдастыру кезеңі Балалар орындарынан тұрып шеңберге жиналады. Амандасу әні орындалады Музыка тыңдау Жылдам және баяу әуен тыңдау. Иллюстрация: – Жылдам әуен – жүгіріп жүрген бала – Баяу әуен – ұйықтап жатқан бала Балалар музыкаға сәйкес қозғалыстытаңд Ән айту Әннің жылдам бөлігін – ойнақы, Баяу бөлігін – созып</p>	<p>Шығармашылық дағды Музыка «Жылдам және баяу музыка» Ұйымдастыру кезеңі Балалар орындарынан тұрып шеңберге жиналады. Амандасу әні орындалады Музыка тыңдау Жылдам және баяу әуен тыңдау. Иллюстрация: – Жылдам әуен – жүгіріп жүрген бала – Баяу әуен – ұйықтап жатқан бала Балалар музыкаға сәйкес қозғалыстытаңд Ән айту Әннің жылдам бөлігін – ойнақы, Баяу бөлігін – созып айту. Музыкалық</p>	<p>Қазақ тілі «Туған өлкем» Тілдік дамытушы орта: Шеңберде отырып туған ауыл, көше, үй туралы әңгімелесу. Әңгімелесушінің сөзін бөлмей, кезекпен сөйлеуді үйрету. Сөйлеудің дыбыстық мәдениеті: Ө. қ дыбыстарын сөз ішінде анық айту: өлке, өзен, қырат, қонақ. Фонематикалық естуді дамыту үшін: – «Ө» дыбысы бар сөзді көтер (алақаныңды көтер) – «Қ» дыбысы бар сөзді бүк Сөздік қор: Жаңа сөздер: <i>өлке, өзен, ауыл, көше, мекен.</i> Шағын жаңылтпаш: Өзен өтіп, өрге шықтым. Грамматикалық құрылым: Болымсыз түр: – «Бұл ауыл емес» – «Мен</p>	

		<p>арттырады. Ғарықтық жаттығу «Қол шалалықтаймыз» мұзыка қарғағымен шалалықтау, қолды жоғары-төмен қозғалту. Ғарық сезімін, өсту қабілетін және қозғалыс үйлесімділігін дамытады. Шынықтыру элементі Ауа ваннасы бөлмесіде қысқа уақыт жеңіл киімен қимылдау. Тыныс алу жаттығуларын терең тыныс алып, бау шығару.</p>	<p>айту. айды Музыкалық қозғалыстар Маршпен жүру, қолды айналдыру, баспен оң-солға жеңіл бұрылу. Аспапта ойнау Асатанкпен жылдам және бау ритм соғу. Тәрбиеші үлгі көрсетеді. Қоштасу Қол бұлғау, тыныш әуен</p> <p>Дене тәрбиесі Жалпы дамытушы жаттығулар Қолды кеуденің алдына қою, желкеге қою арқа және кеуде бұлшықеттерін дұрыс ұстауға үйретеді Иықтарды түзету, оңға- солға жай бұрылу. Екі аяқпен жартылай отырып тұру аяқ бұлшықеттерін нығайту, тепе-теңдікті сақтау қабілетін арттыру. Негізгі қимыл</p>	<p>қозғалыстар Маршпен жүру, қолды айналдыру, баспен оң-солға жеңіл бұрылу. Аспапта ойнау Асатанкпен жылдам және бау ритм соғу. Тәрбиеші үлгі көрсетеді. Қоштасу Қол бұлғау, тыныш әуен</p>	<p>суды ішпеймін» Байланыстырып сөйлеу: «Менің өлкем» суреттеріне қарап 2-3 сөйлеммен әңгімелеу. Мысалы: «<i>Біздің ауылда өзен бар. Қоқ төбе биік.</i>» Ойын: «Өлкеге саяхат» Балалар карта-суреттер арқылы өзен, тау, көше, үйді табады. Педагог сұрайды: «Өзен қайда?», балалар көрсетеді. Физикалық дағды Дене тәрбиесі Жалпы дамытушы жаттығулар Екі аяқты айқастырып тұру және отыру қимылды үйлестіріп орындауға үйретеді. Аяқтың ұшымен тұрып созылу бұлшықеттерді созу, дене созылғыштығын арттыру. Қолды жоғары көтеріп жеңіл айналдыру жаттығулары. Негізгі қимыл Гимнастикалық қабырғаға өрмелеу және түсу (1,5 м). Қолдың күшін дамыту, сатыларды ретпен</p>
--	--	-------------------------------------------------------------------------------------------------------------------------------------------------------------------------------------------------------------------------------------------------------------------------------------------------------------------------------------------------------------------------------------------------------------------------------------------------------------------------------------	--------------------------------------------------------------------------------------------------------------------------------------------------------------------------------------------------------------------------------------------------------------------------------------------------------------------------------------------------------------------------------------------------------------------------------------------------------------------------------------------------------------------------------------------------------------------------------------------------------------------------------------------------------------------------------------------------------------------------------------------------------------------------------------------------------------------------------------------------------------------------------------------------------------------------------------------	------------------------------------------------------------------------------------------------------------------------------------------------------------------------------------------------------------------------------------------------------------------------------------------------------------------------------------	-------------------------------------------------------------------------------------------------------------------------------------------------------------------------------------------------------------------------------------------------------------------------------------------------------------------------------------------------------------------------------------------------------------------------------------------------------------------------------------------------------------------------------------------------------------------------------------------------------------------------------------------------------------------------------------------------------------------------------------------------------------------------------------------------------------------------------------------------------------------------------------------------------------------------------------------------------------------------------------------------------------------------------------------------------------------------------------------------------

			<p>10 метрге дейін тура бағытта еңбектеу. Кедергілер арасымен еңбектеп өту ептілік пен бағдарлауды дамыту.</p> <p>Өртүрлі биіктіктегі кедергілерден өту арқылы қимылды нақты орындауға үйрену.</p> <p>Қимылды ойын «Кім тез еңбектейді?» белгі бойынша басталып, мәреге дейін еңбектеп жарысу ойын шапшаңдықты, күшті және өзіне деген сенімділікті арттырады.</p> <p>Ырғақтық жаттығу «Қол шапалақтаймыз» музыка ырғағымен шапалақтау, қолды жоғары-төмен қозғалту.</p> <p>Ырғақ сезімін, есту қабілетін және қозғалыс үйлесімділігін дамытады.</p>		<p>пайдалану.</p> <p>Өрмелеу кезінде тепе-теңдікті сақтау және қауіпсіздікке назар аудару.</p> <p>Қимылды ойын «Күн мен жел» «күн» дегенде балалар жүгіреді, «жел» дегенде еңкейіп, қозғалысты баяулатады. Ойын қиялды, зейінді және жылдам әрекет ету қабілетін дамытады.</p> <p>Спорттық жаттығу Шанамен жұптасып сырғанау.</p> <p>Бірін-бірі итеріп жылжыту, серіктеспен әрекеттесу дағдыларын қалыптастыру.</p> <p>Салауатты өмір салты «Денсаулық зор байлық» тақырыбындағы шағын түсіндіру.</p> <p>Дұрыс тамақтану, қозғалыс, тазалық және таза ауада серуендеудің маңызы туралы айту.</p> <p>Инабаттылық тәрбие</p>
Көктем мен жаз Мақсат-міндеттері: Көктем мен жаз	«Жаз» Мақсат-міндеттері: Балаларды «кітап» орталығына шақырып,	«Жағалау» Мақсат-міндеттері: Су жағасында	«Жаз» Мақсат-міндеттері: Балаларды «кітап»	«Ғажайып қорапша» Мақсат-міндеттері: Суда ойнайтын ойын	

	<p>туралы суреттерді көрсету, ерекшеліктерін танып-танып үйрету. (қоршаған ортамен танысу)</p> <p>Балаларды екі орталыққа бөліп, бірінші «Ашық алаң» орталығында жазғы ойын алаңын құрастыруды орындауды, екінші «өнер» орталығында жайдары жаздың суретін салғызу (құрастыру және сурет салу)</p>	<p>жаз мезгілінің суреттері бар кітапты қарап шығуға жағдай жасау.</p> <p>Ә.Ахметов Тақпағын жаттау</p> <p>Жаз елі Өзен жай ағары, Жағасы балауса, Көбелек қарары, Қанатын жалауша. (көркем әдебиет)</p> <p>Балаларды «Өнер» орталығында екі шағын топқа бөлу</p> <p>Бірінші топ балаларына көбелектің суретін бояту (сурет салу)</p> <p>Ал екінші топтағыларға көбелекті мүсіндету (Мүсіндеу)</p>	<p>шомылып жатқан балалардың суреттерін көрсету. Балалардың сурет бойынша әңгіме жүргізуін дамыту. (сөйлеуді дамыту)</p> <p>Суга қай кезде түсуге болады. Күн тәртібінде көрсетілген кестемен жұмыс жасау..</p> <p>Тәулік бөліктері (таңертен, күндіз, кеш, түн) олардың сипаттамалық ерекшеліктері мен реттіліктері, «бүгін», «кеше», «ертең» туралы ұғымдарын кеңейту. (математика негіздері)</p>	<p>орталығына шақырып, жаз мезгілінің суреттері бар кітапты қарап шығуға жағдай жасау.</p> <p>Ә.Ахметов Тақпағын жаттау</p> <p>Жаз елі тақпағын қайталау. (көркем әдебиет)</p> <p>Балаларды екі орталыққа бөліп, бірінші «Ашық алаң» орталығында жазғы ойын алаңын құрастыруды орындауды, екінші «өнер» орталығында жайдары жаздың ойындары суретін салғызу (құрастыру және сурет салу)</p>	<p>құралдарын шығару. Балалар оларды атау, содан соң санату салыстырғызу. Қандай қызмет атқаратынын айтып беруді үйрету. Сан есімдерді ретімен атауға, оларды зат есімдермен септіктерде қолдана білуге үйрету (сөйлеуді дамыту,</p> <p>«Салыстыру» Мақсат-міндеттері: Ұзындығы, ені, және биіктігі бойынша қорапшадан шығарылған заттарды салыстыру, екі затты үстіне және қасына қою тәсілдерін қолданып, жуандығы бойынша айырмашылығын табуға машықтандыру (математика негіздері)</p>
2-ші тапқы ж	<p>Өз орнын тауып отыру. Үстел басында қарапайым мінез-құлық дағдыларын қалыптастыру: нанды үгітпеу, тамақты ауызды жауып шайнау, ауызды тамаққа толтырып сөйлемей. Тамақтанып болғаннан кейін алғыс айту. Мәдени-гигиеналық дағдылар, өзіне-өзі қызмет ету, өзектілерін ешбек әрекеті, «Үнемді тұтыну» Адал азамат біртұтас тәрбие бағдарламасы</p>				

Серуенге дайындық	<p>Серуендеу де балалардың табиғатқа деген сүйіспеншіліктерін арттыру, еңбекке баулу, таза ауадағы ойындар арқылы белсенділіктерін күшейту. Жағымсыз қылықтары үшін ұятты сезіне білуге, ренжіткені үшін құрдасынан кешірім сұрауға баулу.</p> <p>Балаларды ретімен (ауа-райы жағдайына байланысты), дұрыс киінуін бақылау. Киім шкафтарын таза ұстау және жинауды қалыптастыру. Достарының киінуіне көмектесуге тәрбиелесу (сөйлеуді дамыту, өзіне-өзі қызмет ету дағдылары, ірі және ұсақ ментериканы дамыту).</p>				
Серуен	<p>Бақылау. Мақсаты: Ауа райын бақылап, күннің райын айта білуді қалыптастыру. Құстарға жем беру, өсімдіктерге гүлдерге күтім жасау. Өсімдіктерді қығыштармен өлшеп, қаншаға өскенін анықтаумен, салыстыруды дамыту. (математика негіздері)</p> <p>Қимылды ойын «Шымшықтар мен мысық»</p> <p>Дербес ойындар. Балалардың доптармен, қозғалатын ойыншықтармен, құрсаулармен</p>	<p>Балабақша ауласында серуендеп жүрген кезде әр бір көрген заттарын сипаттап сөйлеуде сын өсімдерді қолдану. Көбелектерді іздеу. Олардың қай жерлерде болатынын анықтау дағдыларын жетілдіру (қоршаған ортамен танысу)</p> <p>«Жалауға қарай жүгір» қимылды ойын.</p>	<p>Спорттық жаттығулар: Екі немесе үш дөңгелекті велосипед тебу; оңға, солға бұрылу амалдарын меңгерту</p> <p>Қоршаған орта заттары, олардың қасиеттері және қолданылуы туралы түсініктерін кеңейту. Балабақша ауласындағы бассеймен таныстыру. (қоршаған ортамен танысу)</p> <p>Қимылды ойын «Мысық пен тышқан»</p>	<p>Еңбек және бақылау. Мақсаты: Балабақша ауласындағы табиғаттың өзгерістерін бақылау. Гүлдерге ағаштарға күтім жасау. Байқампаздық пен еңбекқорлыққа дағдыландыру.</p> <p>Ұлттық ойын «Омпы»</p> <p>Дербес ойындар. Балалардың доптармен, қозғалатын ойыншықтармен, құрсаулармен ойындарын ұйымдастырып қолдау,</p>	<p>Бақылау. Мақсаты: Ауа райын бақылап, күннің райын айта білуді қалыптастыру. Құстарға жем беру, өсімдіктерге гүлдерге күтім жасау.</p> <p>Қимылды ойын «Жалауға қарай жүгір» қимылды ойын.</p> <p>«Қауіпсіздік ережелері» - тұрмыстағы, қоғамдық орындардағы, табиғаттағы өмірлік қауіпсіздік негіздерін үйрету</p>

	ойындарын ұйымдастырып қолдану.				
Қарушылық орталы	Топта орталы кезінде жылдам қатарға тұруды дағдыларып пысықтау. Асықпай бір-бірін ітермей жүруді қалыптастыру. Топта кінестің аяқ киімдерін өз бетінше ауыстырып, киюін қалыптастыру. Көктем туралы әнді қайталау және т.б. жаңа ән жаттату (көркем әдебиет, дербес ойын әрекеті).				
Түскі іс	Түскі іс алдында гигиеналық шараларды орындау : қолды дұрыс жуу, өз орамалының орнын білу, қолды дұрыс сүрту, орамалды ілу барысында көркем сөз қолдану. Кезекшілердің жұмысы (асхана құралдарын, майлықтарды үстелге қою) Тамақтану (өз орнын білу, дұрыс отыру, асхана құралдарын дұрыс ұстай білу, ұқыпты тамақтану , сөйлеспеу, алғыс айту) Ас қайырып бата беруді дамыту. Тамақтан соң ауыздарын сумен шаюды қалыптастыру. (мәдени-гигиеналық дағдылар, өзіне-өзі қызмет ету, еңбек әрекеті)				
Күнделікті ұйым	Киім түймелерін, сырмаларын өздігінше ағыту. Киімдерін ұқыпты орындыққа іліп (немесе арнайы сөреге) қоюды үйрету. Өз төсек орнын тауып жатуды үйрету. (өзіне-өзі қызмет ету дағдылары, ірі және ұсақ моториканы дамыту) Балалардың тыныш ұйықтауы үшін жайлы, баяу күй тыңдау. «Күй күмбірі» - шығармашылық зерттеу іс әрекет дағдыларын дамыту, музыканы тыңдауға қызығушылықты қалыптастыру. Топтағы кітап орталығынан балалар таңдаған ертегіні оқып беру (көркем әдебиет)				
Біртіндеп ұйымдан өту, келушілік шаралары	Жалпақ табандылықтың алдын-алу үшін түрлі жолдармен жалаң аяқ жүруді. Тыныс алу жолдарын шынықтыруды дамыту (дене жаттығулар мен белсенділігі) Өзіне-өзі қызмет көрсету дағдыларын: өз бетінше кию мен шешінуді жетілдіру. Киімдерді жинау, ілу, ересектің көмегімен оларды тазалау, құрғату. Түймелерін қадау, сырмаларын сыру, аяқ киімдерін дұрыс киюді үйрету. Қыз балалардың шаштарын тарауға, жинауға үйрету. (өзіне-өзі қызмет ету дағдылары, ірі және ұсақ моториканы дамыту)				
Бесін іс	Қолдарын жуу, құрғатып сүрту, сүлгіні өз орнына іліп қоюды үйрету. Кезекшілердің жұмысы (асхана құралдарын, майлықтарды үстелге қою, сонынан жинау) Таза және ұқыпты тамақтану. Тамақтану мәдениетін қалыптастыру. Асты тауысып жеуге үйрету. (мәдени-гигиеналық дағдылар, өзіне-өзі қызмет ету, еңбек әрекеті) «Суды, тамақты үнемді тұтыну» - табиғи ресурстарға ұқыпты қарауды қалыптастыру.				

<p>Балалардың дербес әрекеті (білеу қимылды, ұстау, үсті ойықтары, Бейнелеу іс- әрекеті, кілемшемен қарау және бақылау)</p>	<p>«Әдебиет» орталығында «Гүлдер таласы» ертегісін сахналандырып шығару. (сөйлеуді дамыту)</p> <p>«Өнер» орталығында балаларды екі шағын топқа бөлу. Бірінші топ балаларына гүлдерді өрнекпен жасау. (мүсіндеу)</p> <p>Екінші топ балаларына ұлттық өлең-өрік элементтерінің ретін, олардың арасындағы арақатысты сақтаумен пішінін өскере қолданып, кілемшені безендіру дағдысын дамыту (жапсыру)</p> <p>Ортаға «Ашық алаңға» жиналып көңілді ән орындатып би билету. Сергіту (музыка)</p>	<p>«Менің көбелегім болса» тақырыбында балалармен әңгімелесу. (сөйлеуді дамыту)</p> <p>Көбелек қанаттарын әр түрлі заттармен безендіріп жасау</p>	<p>«Жаз елі» Ә.Ахметов Жатпауын жаттау. Өзен жай ағалы, Жағасы балыса, Көбелек қығалы, Қанатын жалыса. (көркем әдебиет)</p> <p>«Өнер» орталығында балаларға шығармашылық жұмыстарын ұйымдастыру. (сурет салу, мүсіндеу, жапсыру)</p>	<p>«Өнер» орталығында балаларға шығармашылық жұмыстарын ұйымдастыру. (мүсіндеу, жапсыру)</p>	<p>Апта бойы жасаған жұмыстарды қорытындылау, әңгімелесу.</p> <p>Ертегілерді сахнадау, ән айту, тақиястарды қайталау.</p>
-----------------------------------------------------------------------------------------------------------------------------	---------------------------------------------------------------------------------------------------------------------------------------------------------------------------------------------------------------------------------------------------------------------------------------------------------------------------------------------------------------------------------------------------------------------------------------------------------------------------------------------	---------------------------------------------------------------------------------------------------------------------------------------------------	--------------------------------------------------------------------------------------------------------------------------------------------------------------------------------------------------------------------------------------	----------------------------------------------------------------------------------------------	---------------------------------------------------------------------------------------------------------------------------

Балалармен жеке жұмыс	Елшігүлы Бекбол Мақсаттылығы «Үлкен- кіші, ұлын-қысқа» – сызғыстармен жұмыс.	Нүрәлині Ислам Адижанұлы өздерінді жатқа айтқызып және оны кеудесінің сол жағына қолын қойып айтып үйрету	Жәнібекұлы Бекарыс Отбасының ересек мүшелерінің еңбегі туралы түсінік беру	Табиғаттағы өзін-өзі ұстау қарапайым ережесіне үйрету	Қуанышбек Айзере Қуанышбекқызы Көлік құралдарын атайды; - табиғат бұрышының тіршілік нелеріне қамқорлық танытады және атайды
Көңіл ие	Ересектің бақылауымен бетін, қолдарын ластанған кезде және тамақтың алдында өз бетінше жуу, беті мен қолын жеке орамалмен құрғатып сүрту, ересектің көмегімен өзің ретке келтіруін қалыптастыру.Өз орнын тауып отыру. Үстел басында қарапайым мінез-құлық дағдыларын қалыптастыру: нанды үгітпеу, тамақты ауызды жауып шайнау, ауызды тамаққа толтырып сөйлемей. Тамақтанып болғаннан кейін алғыс айтуды үйрету.Балаларға табиғи ресурстардың шектеулі екенін түсіндіру, суды, жарықты, үнемдеуге үйрету. Мәдени-гигиеналық дағдылар, өзіне-өзі қызмет ету, көзекшілердің еңбек әрекеті, «Үнемді тұтыну» Адал азамат біртұтас тәрбие бағдарламасы				
Серуенге дайындық	Киімдерін реттілік сақтап дұрыс киінуге үйрету. Достарына көмектесу. Қатармен жұптасып жүруді, қатарды бұзбауды үйрету. Таза ауада қандай ойындар ойнайтынын балалармен жоспарлау. (сөйлеуді дамыту, өзіне-өзі қызмет ету дағдылары, ірі және ұсақ моториканы дамыту).				
Серуен	Дидактикалық ойын «Гажайып сандық» Сандықтан әр түрлі заттарды көрмей ұстап сөзу арқылы табу. Еркін ойындар Қимылды ойындарға қызығушылықты дамыту Ұлттық ойын «Ханталапай»	Балабақша ауласына ұшып келген көбелектерді санау, салыстыру. (математика негіздері) Ұлттық ойын «Арқан тарту»	Құмнан бассейн жасау. (құрастыру) Ұлттық ойын «Сақина жасыру.»	Ортаға «Ашық алаңға» жиналып көңілді өні орындатып би билету. Сергіту (музыка) Ұлттық ойын «Омпы»	Жаз мезгілі туралы өңгімелесу. Ұлттық ойын «Аударыспақ»
Серуеннен оралу	Топқа оралу кезінде жылдам қатарға тұруды дағдыландыру. Асықпай бір-бірін ітермей жүруді үйрету. Топта кнетін аяқ киімдерін өз бетінше ауыстырып, киюін қалыптастыру. Жұмбақтар шешу, өлеңдер, әндер жаңылтпаштар, санамалар және т.б. жаттау (көркем әрекет, дербес ойын әрекеті).				
Балалардың дербес іс-әрекеті (қимылдық,	Балалардың дербес іс-әрекеті (қимылдық, ұлттық, сюжетті-ролдік, үстел үсті-баспа және басқа ойындар), бейнелеу іс-әрекеті, кітап жару және басқалары)				

ұлттық, өмірлік- бағалы, үлкен үсті- бағы және басқа ойындары, байырақтар арқылы, кітап қарау және бағалары)	
Балалардың үйге келісуі	Алла бейбі бала не үйренгені жақлы сұхбат, әңгімелесу. «Өнегелі 15 минут» - балалардың ересектермен емін-еркін қарым-қатынас жасау дағдыларын жетілдіру.
Ұсыныс.	

Әкімшілік Зейнеп Захарова Н.Н

«Ортеке» ересектер тәрбиешілері:

Менді Дуанбаева Ж.Е.

Сейді Сесенпа .Б