

Тәрбиелеу – білім беру процесінің циклограммасы

«Қарлығаш» ересек тобы (4 жас)

Тәрбиешілер:

Сайдел. Г

Бакабаева Н.К

2025 -2026 ж

Тәрбиелеу-білім беру процесінің циклограммасы
Қыркүйек айы 2025 жыл 1 апта

Топ: «Қарлығаш» ересек тобы

Балалардың жасы: 4- жастан бастап.

Жоспардың құрылу кезеңі (апта күндерін, айды, жылды көрсету): Қыркүйек айы, 2025-2026 оқу жылы(1-апта)

| Күн тәртібі | Дүйсенбі 01.09.2025 | Сейсенбі 02.09.2025 ж | Сәрсенбі 03.09.2025ж | Бейсенбі 04.09.2025ж | Жұма 05.09.2025ж |
|--|--|--|--|--|---------------------|
| Балаларды қабылдау | <p>Балаларды жылы қарсы алу, ата-аналарымен амаңдасу Балалардың сыртқы келбетін, денсаулық жағдайын бақылау (көңіл-күйі, тазалығы, дене температурасы, т.б.) Ата-аналардан баланың денсаулығы туралы қысқаша ақпарат алу Балаларды жеке-жеке ойынға бағыттау, таңғы тыныш ойындарды ұйымдастыру Әлеуметтік қарым-қатынасын дамытуға жағдай жасау (құрдастарымен амаңдасу, әңгімелесу) Қауіпсіздікті қамтамасыз ету (заттарын дұрыс орнына қою, тәртіп сақтау) Қауіпсіз, жайлы дамытушы білім беру ортасын құру Қазақ халқының мәдени мұрасы домбыра күйлерін қосу Күй күмбірі</p> | | | | |
| Ата-аналармен немесе баланың басқа заңды өкілдерімен әңгімелесу, кеңес беру | <p>Ата-аналардың педагогикалық мәдениетін арттыру; әр тәрбиеленушінің отбасымен әріптестік қарым-қатынасын орнату; балаларды дамыту мен тәрбиелеу үшін отбасы мен МДҰ-ның күш-жігерін біріктіру; ата-аналардың, МДҰ тәрбиеленушілері мен педагогтерінің қарым-қатынасына оң көзқарас, ортақ мүдделер, өзара түсіністік атмосферасын құру. Ата-аналармен жұмысты ұйымдастыру Балаңызға өздігінен киінуге мүмкіндік беріңіз, аздап уақыт қалдырыңыз. Баланың таңғы асын дәруменге бай етіп дайындаңыз. Жылы тілектер айтып шығарып салыңыз, бұл сенімділік береді. Киімін өзі таңдауына мүмкіндік беріңіз, бірақ ауа райына сай нұсқалар ұсыныңыз.</p> | | | | |
| Балалардың іс-әрекеті (ойын, танымдық, коммуникативтік, шығармашылық, эксперименталдық, еңбек, қимыл, бейнелеу, дербес және басқалары) | Қаржылық сауаттылық «Банк» Бір бала банк қызметкері, басқалары клиенттер болады. Балалар өз дөңгелектерін банкке «сақтауға қояды». Кейін «дүкенге бару үшін» банкке келіп: | Адал азамат біртұтас тәрбие бағдарламасы «Жақсы – Жаман» Мақсаты: Балаларды адалдыққа, дұрыс пен бұрысты ажырата білуге, жақсы қылықтарды таңдап үйренуге тәрбиелеу. Құрал-жабдықтар: Суреттер немесе карточкалар (мысалы: | Экологиялық тәрбие «Қоқыс қайда кетеді?» Мақсаты: Балаларға табиғатты қорғауды, қоқысты дұрыс сұрыптауды үйрету. Құрал-жабдықтар: Әртүрлі суреттер немесе ойыншықтар (пластик бөтелке, қағаз, алма қабығы, гүл, бөтелке қақпағы, т.б.) | Адалдық әліппесі «Дос болайық бәріміз» <i>Ойынның мақсаты:</i> Жұмыс бірлікті қалыптастыру. Балалар бір-бірінің артына тұрады да, алдында тұрған баланың нығыздан ұстайды. Осы қалыпта олар әртүрлі | |

| | | | | | |
|----------------------------------|--|--|---|---|---|
| | | <p>– «Маған ақшамды беріңізші» дейді.</p> <p>– Қызметкер тиісті дөңгелегін қайтарады.</p> <p>Егер клиенттің ақшасы болмаса, ол зат ала алмайды.</p> <p>Осылайша балалар «ақша бар – сатып аламын, ақша жоқ – сатып ала алмаймын» ұғымын меңгереді.</p> | <p>Бала гүлді суарып тұр.</p> <p>Бала достарына ойыншық беріп тұр.</p> <p>Бала қоқысты жерге тастады.</p> <p>Бала өтірік айтып тұр. (т.б.)</p> <p>«Күн» және «Бұлт» суреті (немесе смайликтер</p> <p>Ойын барысы:</p> <p>Тәрбиеші балаларға суретті көрсетіп:</p> <p>– «Балалар, мына бала не істеп жатыр? Бұл дұрыс па, бұрыс па?» – деп сұрайды.</p> <p>Егер іс-әрекет жақсы болса (адал, қайырымды, таза, еңбекқорлық), балалар суретті «Күннің» қасына қояды.</p> <p>Егер іс-әрекет жаман болса (өтірік, ұрыс, қоқыс тастау, алдау), балалар суретті «Бұлттың» қасына қояды.</p> <p>Әр сурет бойынша қысқа әңгімелесу жүргізіледі:</p> <p>– «Неліктен бұл жақсы іс?»</p> <p>– «Бұл әрекет неге жаман?»</p> | <p>Екі қорап (біреуін «Қайта өңдеу», екіншісін «Қалдық» деп жазып қоюға болады, суретпен белгілесе де жеткілікті).</p> <p>Тәрбиеші балаларға қораптарды көрсетіп:</p> <p>– «Балалар, қоқыстар әртүрлі болады. Кейбірін қайтадан пайдалануға болады, ал кейбірін болмайды. Қайта өңдеуге жарайтынды осы қорапқа саламыз, ал жарамайтынды мына қорапқа саламыз», – деп түсіндіреді.</p> <p>Балаларға әртүрлі заттардың суреттерін немесе ойыншықтарды береді.</p> <p>Балалар затты таңдап, қай қорапқа салу керегін шешеді.</p> | <p>кедергілерді еңсереді:</p> <p>– орындыққа көтерілу және түсу;</p> <p>– үстелдің астынан өту;</p> <p>– «көлді» айналып өту;</p> <p>– «ну орман» арқылы өту;</p> <p>– «жабайы жануарлардан» жасырыну.</p> <p>Ойын барысында балалар өз серіктесінен қалып қоймауы керек.</p> |
| <p>Ертеңгілік жаттығу</p> | <p>«Менің Қазақстаным» әнұран тыңдату, бірге орындау, жаттату</p> <p>Әнұран орындалғанда қолды жүрек тұсына қою, тік тұру, тыныштық сақтау дағдыларын бекіту. Әнұран кезінде балалардың бір-біріне ескерту жасауы емес, үлгі көрсету арқылы тәртіпке үйрету.</p> | | | | |

| | | | | | |
|---|---|--|---|--|---|
| | Қыркүйек айына арналған таңертеңгі жаттығулар кешені Таңғы жаттығуларды ұлттық немесе заманауи ритмді күйлердің сүйемелдеуімен орындау. Мақсаты: Қозғалыс белсенділігін арттырумен қатар, күй ырғағын сезінуге, музыкалық есту қабілетін дамытуға ықпал ету. Жалпы дамытушы жаттығулар, қимыл белсенділігі, ойын әрекеті, «Күй күмбірі» Адал азамат біртұтас тәрбие бағдарламасы | | | | |
| Таңғы ас | Таңғы ас алдында қолдарын сумен сабындап жуу мәдениетін қалыптастыру. Жендерін өз бетімен тұру, жуыну кезінде киімді суламау, жуыну кезінде суды шашыратпау білігін бекіту. Өз орнын тауып отыру. Үстел басында қарапайым мінез-құлық дағдыларын қалыптастыру: нанды үгітпеу, тамақты ауызды жауып шайнау, ауызды тамаққа толтырып сөйлемей. Тамақтанып болғаннан кейін алғыс айтуды үйрету, балаларға табиғи ресурстардың шектеулі екенін түсіндіру, суды, жарықты, үнемдеуге үйрету. Мәдени-гигиеналық дағдылар, өзіне-өзі қызмет ету, кезекшілердің еңбек әрекеті, «Үнемді тұтыну» Адал азамат біртұтас тәрбие бағдарламасы | | | | |
| Ұйымдастырылған іс-әрекетке дайындық | Балаларды ұйымдастырылған іс-әрекетке психологиялық даярлау, құрал-жабдықтарды әзірлеу, назар аударту орындарын ұйымдастыру Балалардың танымдық, коммуникативтік, әлеуметтік, шығармашылық және дене дағдыларын жоспарға сәйкес қалыптастыру әрекеттері Қауіпсіз, жайлы дамытушы білім беру ортасын құру | | | | |
| Ұйымдастырылған іс-әрекет. | | Дене тәрбиесі. 9.40-10.00 | Музыка. 10.40-11.00 Дене тәрбиесі. 11.05-11.20 | Музыка. 9.00-9.20 | Қазақ тілі. 9.20-9.40 |
| | | «Менің балабақшаммен танысу» Тіл дамыту және көркем әдебиет «Сиқырлы қапшық» ойыны, п, б, м дыбыстары, «Балабақшам – екінші үйім» өлеңі. Қазақ тілі – к, г дыбыстарымен сөздер айту, санамақ жаттау. Математика негіздері – «Түрлі-түсті пойыз» әдісі, «көп – аз» ұғымын бекіту. ыс | Қазақ тілі – ұ, і дыбыстарын сөз ішінде айту, «Тәрбиеші – бізге дос» тақпағы. Математика негіздері – ұзын-қысқа, жуан-жіңішке салыстыру, геометриялық пішіндерден құрастыру. Қоршаған әлеммен таныстыру – «Тазалық патрулі» ойыны: бөлме тазалау, гүл суару. | Менің отбасым – отбасы мүшелері Коммуникативтік дағды, тіл дамыту, көркем әдебиет Суреттер арқылы отбасы мүшелерін атау (әке, ана, ата, әже, аға, әпке, т.б.) Көркем әдебиеттен шағын өлең: «Анашым» тақпағы Диалог: «Сенің отбасыңда кім бар?» сұрақ-жауап Танымдық әрекет, математика негіздері Отбасы мүшелерін санау, көп-аз, тең-теңсіз ұғымдарын бекіту «Әке мен баланың | Қазақ тілі – ө, ү дыбыстары бар сөздер айту, «санамақ-доп» әдісі. Математика негіздері – «Жылына қонақ шақыр» ойыны. Қоршаған әлеммен таныстыру – «Достық гүлі» құрастыру. Қоршаған әлеммен таныстыру «Менің топ 2бөлмем» таныстыру, еңбек құралдарының атауын үйрету |

| | | | | | |
|--------------------------|---|--|--|---|--|
| | | | | ойыншықтарын бөлісу» дидактикалық ойыны Әлеуметтік дағды, қоршаған әлеммен таныстыру Отбасы мүшелерінің еңбегі мен рөлі туралы әңгімелеу (ананың қамқорлығы, әкенің еңбегі) | |
| 2-ші таңғы ас | Балаларды үстел басында дұрыс отыру, үстелге қойылған ыдыстар мен заттарды таныстыруды жалғастыру балаларға табиғи ресурстардың шектеулі екенін түсіндіру, суды, жарықты, үнемдеуге үйрету. Мәдени-гигиеналық дағдылар, өзіне-өзі қызмет ету, кезекшілердің еңбек әрекеті, «Үнемді тұтыну» Адал азамат біртұтас тәрбие бағдарламасы. | | | | |
| Серуенге дайындық | Көрсету бойынша киімдерін киноді, қимыл белсенділігіне жағымды эмоциялық қарым-қатынас білдіруді, бұрын игерген қимылдарды өздігінен орындауды жетілдіру. Киім шкафтарын тануды қалыптастыру өзіне-өзі қызмет ету дағдылары, ұсақ моториканы дамыту Серуен алдында және барысында қауіпсіздік ережелерін сақтау: топтан бөлінбеу, ойын алаңын дұрыс пайдалану, қауіпті заттарды ұстамау, ауызға салмау ережелеріне үйрету Тәрбиеленушілер үшін қауіпсіз, жайлы, дамытушы білім беру ортасын құру | | | | |
| Серуен | Қыркүйек айына арналған серуен картотека жинағы қосымша жасақталған | | | | |
| Серуеннен оралу | Топқа оралу кезінде қатарға тұруды дағдыландыру. Асықпай педагогтің артынан жүру, жұптасып жүруді үйрету. Өз шкафтарын тану дағдысын қалыптастыру. Топта киетін аяқ киімдерін өз бетінше ауыстырып, киноін үйрету. (дербес қимыл әрекеті). | | | | |
| Түскі ас | Түскі ас алдында гигиеналық шараларды орындау : қолды дұрыс жуу, өз орамалының орнын білу, қолды дұрыс сүрту, орамалды ілу көркем сөз қолдану, мысалы «Сылдырлайды мөлдір су, мөлдір суға қолыңды жу» Балаларды үстел басында дұрыс отыру, үстелге қойылған ыдыстар мен заттарды таныстыруды жалғастыру балаларға табиғи ресурстардың шектеулі екенін түсіндіру, суды, жарықты, үнемдеуге үйрету. Мәдени-гигиеналық дағдылар, өзіне-өзі қызмет ету, кезекшілердің еңбек әрекеті, «Үнемді тұтыну» Адал азамат біртұтас тәрбие бағдарламасы Ыстық тағамды үрлеп, абайлап жеу. Қасықты, шанышқыны дұрыс ұстау, ас құралдарын ауызға салмай ойнамау. Тамақты отырып, асықпай жеу. Тамақтану кезінде сөйлеспеу, тамақты шашпау. Ас ішіп болған соң ас құралдарын үстелдің шетіне қою, ауызды майлықпен сүрту. Тәрбиеленушілер үшін қауіпсіз, жайлы, дамытушы білім беру ортасын құру | | | | |
| Күндізгі ұйқы | Киім түймелерін, сырмаларын өздігінше ағытуды қалыптастыру. Киімдерін ұқыпты орындыққа іліп (немесе арнайы сөреге) қоюды үйрету. Өз төсек орнын тауып жатуды үйрету. Балалардың тыныш ұйықтауы үшін жайы баяу музыка тыңдау. Бесік жырын айтып беру (өзіне-өзі қызмет ету дағдылары, ірі және ұсақ моториканы дамыту) Балалардың тыныш ұйықтауы үшін жайы баяу музыка тыңдау. (Музыка) | | | | |

| | | | | |
|--|---|---|---|--|
| Біртіндеп ұйқыдан ояту, сауықтыру шаралары | Біртіндеп ояту: Балаларды жұмсақ дауыспен, жағымды музыкамен ояту. Сауықтыру жаттығулары: Түйіршек және жұмсақ жолақшалармен жүру арқылы табан массажын жасау, жеңіл қимыл жаттығулары (денсаулықты нығайту, бұлшық етті сергіту). Өзіне-өзі қызмет ету: Киімін ретімен кию, түймелерін қадау, сырмаларын сыру, аяқ киімін дұрыс кию (ірі және ұсақ моториканы дамыту). Мәдени-гигиеналық дағдылар: Қолын сабындап жуу, құрғатып сүрту, сүлгіні орнына ілу (тазальвоқа баулу). | | | |
| Бесін ас | Ересектің бақылауымен бетін, қолдарын ластанған кезде және тамақтың алдында өз бетінше жуу, беті мен қолын жеке орамалмен құрғатып сүрту, ересектің көмегімен өзін ретке келтіруін қалыптастыру. Өз орнын тауып отыру. Үстел басында қарапайым мінез-құлық дағдыларын қалыптастыру: нанды үгітпеу, тамақты ауызды жауып шайнау, ауызды тамаққа толтырып сөйлемей. Тамақтанып болғаннан кейін алғыс айтуды үйрету, балаларға табиғи ресурстардың шектеулі екенін түсіндіру, суды, жарықты, үнемдеуге үйрету. Мәдени-гигиеналық дағдылар, өзіне-өзі қызмет ету, кезекшілердің еңбек әрекеті, «Үнемді тұтыну» Адал азамат біртұтас тәрбие бағдарламасы | | | |
| Балалардың дербес іс-әрекеті (қимылдық, ұлттық, сюжетті-рөлдік, үстел үсті-баспа және басқа ойындар), бейнелеу іс-әрекеті, кітап қарау және басқалары) | сурет салу (дәстүрден тыс: трафарет пен губка), жапсыру: «Балабақша терезелері», құрастыру: лево гимарат, мүсіндеу: ойыншық. Қимыл-қозғалыс – «Топқа жиналайық» ойыны | сурет салу (дәстүрден тыс: саусақпен сурет), жапсыру: «Достар ойыны», құрастыру: «Ойын алаңы», мүсіндеу: «Досқа сыйлы». | сурет салу (дәстүрден тыс: жіппен сурет), жапсыру: «Балабақшадағы гүлдер», құрастыру: үстел, мүсіндеу: ас үй ыдыстары. Қимыл-қозғалыс – «Жина да, кой» ойыны. | сурет салу (дәстүрден тыс: құммен сурет), жапсыру: «Балабақша ауласы», құрастыру: табиғи материалдардан макет, мүсіндеу: гимарат. Қимыл-қозғалыс – «Менің сүйікті ойыным». |
| Балалармен жеке жұмыс | Адақмыз Айдана, Нұрболат Исылам, Мәсікүт Айдана Мақсатқызы. «Ойыншық кімге ұқсайды?» (Тіл дамыту) Баладан ойыншығын сипаттап айтқызу (түсі, пішіні, қимылы). | Әлібекұлы Ғалнарыс, Аманжол Айбар. «Қуыршақ қайда отыр?» (Қазақ тілі) Ойыншықты үстелдің үстіне, астына, қасына қойып, балаға сөзбен айтқызу. | Айбар, Мәсікүт Айдана Мақсатқызы) «Санамақ ойыншықтар» (Математика негіздері) Ойыншықтарды бір қатарға қойып, бірге 1–5 дейін санау | Нұрболатұлы Мұстафа, Хурметбек Сұлтансері, Сәрсенбай Сана Сымбатқызы. «Санамақ ойыншықтар» (Математика негіздері) Ойыншықтарды бір қатарға қойып, бірге 1–5 дейін санау. |
| Кешкі ас | Ересектің бақылауымен бетін, қолдарын ластанған кезде және тамақтың алдында өз бетінше жуу, беті мен қолын жеке орамалмен құрғатып сүрту, ересектің көмегімен өзін ретке келтіруін қалыптастыру. Өз орнын тауып отыру. Үстел басында қарапайым мінез-құлық дағдыларын қалыптастыру: нанды үгітпеу, тамақты ауызды жауып шайнау, ауызды тамаққа толтырып сөйлемей. Тамақтанып болғаннан кейін алғыс айтуды үйрету, балаларға табиғи ресурстардың шектеулі екенін түсіндіру, суды, жарықты, үнемдеуге үйрету. Мәдени-гигиеналық дағдылар, өзіне-өзі қызмет ету, кезекшілердің еңбек әрекеті, «Үнемді тұтыну» Адал азамат біртұтас тәрбие бағдарламасы | | | |
| Серуенге дайындық | Киініп-шешіну кезінде киімдерін белгілі тәртіпшен киюге және шешуге жаттықтыру. Киіміндегі ұқыпсыздықты байқап, | | | |

| | | | | | |
|------------------------------|---|---|---|---|--|
| | оны өз бетінше немесе ересектердің көмегімен жоюға, қол орамалды пайдалануға үйретуді жалғастыру. Қатармен жұптасып жүруді, қатарды бұзбауды үйрету. Таза ауада қандай ойындар ойнайтынын балалармен жоспарлау. (сөйлеуді дамыту, өзіне-өзі қызмет ету дағдылары, ірі және ұсақ моториканы дамыту). Серуен алдында және барысында қауіпсіздік ережелерін сақтау: топтан бөлінбеу, ойын алаңын дұрыс пайдалану, қауіпті заттарды ұстамау, ауызға салмау ережелеріне үйрету | | | | |
| Серуен | Тәрбиеленушілер үшін қауіпсіз, жайлы, дамытушы білім беру ортасын қуру | | | | |
| | «Құтқарушылар» Мақсаты: Жылдамдық пен мақсатқа жету дағдысын қалыптастыру. Шарты: «Құтқарушылар» (балалар) «зарлап шеккендерді» (ойыншықтар) белгіленген аймақтан тасып әкеледі. | «Кедергілер жолағы» Мақсаты: Ептілік, төзімділік, кедергіден өту техникасын дамыту. Шарты: Балалар секіру, еңбектеу, айналып өту сияқты бірнеше кедергіден өтеді. | «Кедергілер жолағы» Мақсаты: Ептілік, төзімділік, кедергіден өту техникасын дамыту. Шарты: Балалар секіру, еңбектеу, айналып өту сияқты бірнеше кедергіден өтеді. | «Санға жет» Мақсаты: Жүгіру жылдамдығын және сандық білімін дамыту. Шарты: Алаңға сандар қойылады. Тәрбиеші сан айтады, балалар сол санға жүгіріп барады. | |
| Серуеннен оралу | Топқа оралу кезінде жылдам қатарға тұруды дағдыландыру. Асықпай бір-бірін итермей жүруді үйрету. Топта киетін аяқ киімдерін өз бетінше ауыстырып, киюін қалыптастыру. Жұмбақтар шешу, өлеңдер, әндер жаңылтпаштар, санамақтар және т.б. жаттау (көркем әрекет, дербес ойын әрекеті). | | | | |
| Балалардың дербес іс-әрекеті | Балалардың әр-түрлі іс-әрекеттері жүзеге асырылады (<i>ойын, қозғалыс, танымдық, шығармашылық, зерттеу, эксперименттік, еңбек, дербес</i>). | | | | |
| Балалардың үйге қайтуы | Балаларды ата-анасына жылы қарсы алып, тапсыру. Ата-аналарға баланың күн ішіндегі көңіл-күйі, жетістігі, іс-әрекеті туралы қысқаша ақпарат беру. Балалардың жеке заттарын (киім, аяқ киім, қолөнер жұмыстары) дайындап беру. Ата-анамен бала тәрбиесіне байланысты қысқа кеңес беру. Балалардың қауіпсіздігін қалағалау (ата-анасына немесе сенімді адамға ғана тапсыру). Қоштасу дәстүрін қалыптастыру (амандасу, «сау болыңыз» деп айту). Күні бойы жасаған еңбегін мақтап, «сенің қолыңнан бәрі келеді» деңіз. Бүгінгі бақшадағы қызықтары туралы әңгімелесіп, сұрақ қойыңыз. Бірге үстел үсті ойын ойнап, логикасын дамытыңыз. Бірге сурет салып, күннің әсерлерін бейнелеңіз. Үйге қайтқанда баланың күнін сұрап, жақсы жасаған ісін міндетті түрде мақтаңыз. «Саған ең ұнаған іс не болды?» деп сұрап, сөйлесуге уақыт бөліңіз. Үйге келгенде баланы құшақтап, жылы сөз айтыңыз. Бала жасаған суретін, қолөнерін бірге тамашалаңыз. | | | | |
| Ұсыныс: | <i>Балалардың сөздік қорын молдайтуды</i> | | | | |
| Әдіскер: | <i>Сайдел</i> Камза Сайрангул | | | | |

«Қарлығаш» ересек топ тәрбиешілері:
Бакабаева Н.К. *BA*
Сайдел Гүлнар *ST*

Қыркүйек айы 2025 жыл 2 апта

| Күн тәртібі | Дүйсенбі 08.09.2025 ж | Сейсенбі 09.09.2025 ж | Сәрсенбі 10.09.2025ж | Бейсенбі 11.09.2025ж | Жұма 12.09.2025ж |
|--|--|--|--|--|--|
| Балаларды қабылдау | Балаларды жылы қарсы алу, ата-аналарымен амандасу Балалардың сыртқы келбетін, денсаулық жағдайын бақылау (көңіл-күйі, тазалығы, дене температурасы, т.б.) Ата-аналардан баланың денсаулығы туралы қысқаша ақпарат алу Балаларды жеке-жеке ойынға бағыттау, таңғы тыныш ойындарды ұйымдастыру Өлеуметтік қарым-қатынасын дамытуға жағдай жасау (құрдастарымен амандасу, әңгімелесу) Қауіпсіздікті қамтамасыз ету (заттарын дұрыс орнына қою, тәртіп сақтау) Қауіпсіз, жайлы дамытушы білім беру ортасын құру Қазақ халқының мәдени мұрасы домбыра күйлерін қосу Күй күмбірі | | | | |
| Ата-аналармен немесе баланың басқа заңды өкілдерімен әңгімелесу, кеңес беру | Ата-аналардың педагогикалық мәдениетін арттыру; әр тәрбиеленушінің отбасымен әріптестік қарым-қатынасын орнату; балаларды дамыту мен тәрбиелеу үшін отбасы мен МДҰ-ның күш-жігерін біріктіру; ата-аналардың, МДҰ тәрбиеленушілері мен педагогтерінің қарым-қатынасына оң көзқарас, ортақ мүдделер, өзара түсіністік атмосферасын құру. Ата-аналармен жұмысты ұйымдастыру Балаңызға өздігінен жүнуге мүмкіндік беріңіз, аздап уақыт қалдырыңыз. Баланың таңғы асын дәруменге бай етіп дайындаңыз. Жылы тілектер айтып шығарып салыңыз, бұл сенімділік береді. Киімін өзі таңдауына мүмкіндік беріңіз, бірақ ауа райына сай нұсқалар ұсыныңыз. | | | | |
| Балалардың іс-әрекеті (ойын, танымдық, коммуникативтік, шығармашылық, эксперименталдық, еңбек, қимыл, бейнелеу, дербес және басқалары) | «Қазақ тілі Жаңылтпаш айту» Мақсаты: Дикцияны анық сөйлеуді жетілдіру. Мысалдар: Қап-қара кап, қапта кап бар. Қырық қоян қырық қырға шықты. | Коммуникативтік дағдылар Кім жылдам?» Мақсаты: Балаларды сөзді тез табуға, ойлауға жаттықтыру. Өткізу тәртібі: Тәрбиеші бір тақырып айтады, балалар кезекпен сөздер айтады. Жемістер (алма, өрік, жүзім...) Жануарлар (қоян, | Ерте кәсіптік бағдар беру «Кім қалай ақша табады?» мамандықтар Әр балаға бір мамандықтың суреті беріледі. Мысалы: Дәрігер – адамды емдейді, ол үшін ақша алады. Мұғалім – балаларды оқытады, білім береді, ол үшін жалақы алады. | «Ұлттық ойын – ұлт қазынасы» «Орамал тастау» алалар дөңгелене отырып шеңбер құрайды. Бір бала — жүргізуші, қолына орамалды ұстайды. Жүргізуші әдетіп немесе тақпақ айтып жүріп, байқатпай бір баланың артына орамалды қояды. Егер артында орамал жатқанын бала байқаса, | «инновациялық әдістер мен тәсіл Роботқа бұйрық бер» Технология: қозғалыс ойындары + роботика элементі (Веe-bot сияқты ойыншық болмаса, тәрбиеші "робот" болады) Бір бала «робот» рөлінде. Басқа балалар оған қарапайым командалар береді: «Алға бір |

| | | | | | |
|--------------------------------------|--|---|---|--|---|
| | | қасқыр, аю...) Көлік түрлері (автобус, пойыз, велосипед...) | Құрылысшы – үй салады, еңбегі үшін ақша табады. Аспаз – тамақ дайындайды, соның арқасында ақша табады. Балалар өз суретін көрсетіп, мамандығы не істейтінін және қалай ақша табатынын айтады. | гез алып, жүргізушіні қуып жетуге тырысады. Жүргізуші бос орынға жетіп отырса — қуып жеткен бала жүргізуші болады. Ал жетпей қалса, ойын сол қалпында жалғасады. | қадам», «Оңға бұрыл», «Орындыққа бар». Егер ойыншық робот болса, балалар командаларды түймелер арқылы басып, роботтың жүруін бақылайды. |
| Ертеңгілік жаттығу | «Менің Қазақстаным» әнұран тыңдату, бірге орындау, жаттату Әнұран орындалғанда қолды жүрек тұсына қою, тік тұру, тыныштық сақтау дағдыларын бекіту. Әнұран кезінде балалардың бір-біріне ескерту жасауы емес, үлгі көрсету арқылы тәртіпке үйрету. Қыркүйек айына арналған таңертеңгі жаттығулар кешені Таңғы жаттығуларды ұлттық немесе заманауи ритмді күйлердің сүйемелдеуімен орындау. Мақсаты: Қозғалыс белсенділігін арттырумен қатар, күй ырғағын сезінуге, музыкалық есту қабілетін дамытуға ықпал ету. Жалпы дамытушы жаттығулар, қимыл белсенділігі, ойын әрекеті, «Күй күмбірі» Адал азамат біртұтас тәрбие бағдарламасы | | | | |
| Таңғы ас | Таңғы ас алдында қолдарын сумен сабындап жуу мәдениетін қалыптастыру. Жемдерін өз бетімен тұру, жуыну кезінде киімді суламау, жуыну кезінде суды шашыратпау білігін бекіту. Өз орнын тауып отыру. Үстел басында қарапайым мінез-құлық дағдыларын қалыптастыру: нанды үгітпеу, тамақты ауызды жауып шайнау, ауызды тамаққа толтырып сөйлемеу. Тамақтанып болғаннан кейін алғыс айтуды үйрету, балаларға табиғи ресурстардың шектеулі екенін түсіндіру, суды, жарықты, үнемдеуге үйрету. Мәдени-гигиеналық дағдылар, өзіне-өзі қызмет ету, кезекшілердің еңбек әрекеті, «Үнемді тұтыну» Адал азамат біртұтас тәрбие бағдарламасы | | | | |
| Ұйымдастырылған іс-әрекетке Дайындық | Балаларды ұйымдастырылған іс-әрекетке психологиялық даярлау, құрал-жабдықтарды әзірлеу, назар аударту орындарын ұйымдастыру Балалардың танымдық, коммуникативтік, әлеуметтік, шығармашылық және дене дағдыларын жоспарға сәйкес қалыптастыру әрекеттері Қауіпсіз, жайлы дамытушы білім беру ортасын құру | | | | |
| Ұйымдастырылған іс-әрекет. | | Дене тәрбиесі. 9.40-10.00 | Музыка 10.40-11.00 Дене тәрбиесі. 11.05-11.25 | Музыка 9.00-9.20 | Қазақ тілі. 9.20-9.40 Дене тәрбиесі. 11.05-11.25 |
| | «Менің ең жақын досым» Тіл дамыту және көркем әдебиет Әңгіме: «Менің досым» | «Достар бірге ойнайды» Тіл дамыту және көркем әдебиет Рөлдік әңгіме: «Менің | «Досыммен бөлісемін» Тіл дамыту және көркем әдебиет Әңгіме: «Мен досыммен не | «Досым – сенімді серігім» Тіл дамыту және көркем әдебиет Диалог: «Досыма көмектесемін». Ертегі | «Достар – біздің байлығымыз» Тіл дамыту және көркем әдебиет «Менің ең жақсы досым» әңгімесі. Ертегі |

| | | | | | |
|--------------------------|---|---|---|--|--|
| | <p>қандай?». Дыбыстық жаттығу: ж – з дыбыстарын ажырату. «Менің досым» өлеңін тыңдау.</p> <p>Қазақ тілі – «Әріптен сөз құрастыр» ойыны (ө, ү дыбыстарымен).</p> <p>Математика негіздері – «Досымды тап» ойыны: балаларды жұптап, бірдей заттарды табу.</p> <p>Қоршаған әлеммен таныстыру – «Досымның мінезі» – жақсы қасиеттерін атау.</p> | <p>досым ойынға шақырды». Ертегі тыңдау: «Шын достық».</p> <p>Қазақ тілі – «Кім жылдам?» ойыны – суретке сәйкес сөз айту (к, ғ дыбыстарымен).</p> <p>Математика негіздері – «Артық-кем» ойыны – бір қатардағы ойыншықтарды салыстыру.</p> <p>Қоршаған әлеммен таныстыру – Достармен ойнағанда қандай ережелерді сақтау керекін талқылау.</p> | <p>бөлісемін?». Мақал жаттау: «Дос жылатып айтады, дұшпан күлдіріп айтады».</p> <p>Қазақ тілі – «Сикырлы қорап» ойыны – ішінен ойыншық алып, сөз құрау (ұ, і дыбыстарымен).</p> <p>Математика негіздері – «Кімге қанша жетті?» – ойыншықтарды тең бөлу.</p> | <p>тыңдау: «Арыстан мен тышқан» (достық туралы).</p> <p>Қазақ тілі – Дыбыстық эстафета – әр бала досқа байланысты бір сөз айтады.</p> <p>Математика негіздері – Геометриялық пішіндерді қолдану арқылы «Достар үйі» құрастыру.</p> <p>Қоршаған әлеммен таныстыру «Ағаш отырғызу» Балаларды ағаш отырғызу жұмыстары туралы таныстыру.</p> <p>Ерте кәсіптік бағдар: бағбан, орманшы мамандығы. Табиғатты қорғау туралы айту</p> <p>(құқықтық тәрбие</p> | <p>мазмұнын қайталау: «Шын достар».</p> <p>Қазақ тілі – Барлық өтілген дыбыстарды қайталау: к, ғ, ө, ұ, Ұ, і.</p> <p>Қысқа тақпақтар айту.</p> <p>Математика негіздері – Кеңістікте бағдарлау: «Досым оң жағымда, сол жағымда». Уақыт: «Бүгін – ертең – кеше».</p> |
| 2-ші таңғы ас | <p>Балаларды үстел басында дұрыс отыру, үстелге қойылған ыдыстар мен заттарды таныстыруды жалғастыру балаларға табиғи ресурстардың шектеулі екенін түсіндіру, суды, жарықты, үнемдеуге үйрету. Мәдени-гигиеналық дағдылар, өзіне-өзі қызмет ету, кезекшілердің еңбек әрекеті, «Үнемді тұтыну» Адал азамат біртұтас тәрбие бағдарламасы</p> | | | | |
| Серуенге дайындық | <p>Көрсету бойынша киімдерін киюді, қимыл белсенділігіне жағымды эмоциялық қарым-қатынас білдіруді, бұрын игерген қимылдарды өздігінен орындауды жетілдіру. Киім шкафтарын тануды қалыптастыру өзіне-өзі қызмет ету дағдылары, ұсақ моториканы дамыту</p> <p>Серуен алдында және барысында қауіпсіздік ережелерін сақтау: топтан бөлінбеу, ойын алаңын дұрыс пайдалану, қауіпті заттарды ұстамау, ауызға салмау ережелеріне үйрету</p> <p>Тәрбиеленушілер үшін қауіпсіз, жайлы, дамытушы білім беру ортасын құру.</p> | | | | |
| Серуен | Қыркүйек айына арналған серуен картотека жинағы қосымша жасақталған | | | | |
| Серуеннен оралу | <p>Топқа оралу кезінде қатарға тұруды дағдыландыру. Асықпай педагогтің арғынан жүру, жұптасып жүруді үйрету. Өз шкафтарын тану дағдысын қалыптастыру. Топта киетін аяқ киімдерін өз бетінше ауыстырып, киюін үйрету. (дербес қимыл әрекеті).</p> | | | | |
| Түскі ас | <p>Түскі ас алдында гигиеналық шараларды орындау : қолды дұрыс жуу, өз орамалының орнын білу, қолды дұрыс</p> | | | | |

| | | | | | |
|--|--|---|---|---|---|
| | <p>сүрту, орамалды ілу көркем сөз қолдану, мысалы «Сылдырлайды мөлдір су, мөлдір суға қолыңды жу» Балаларды үстел басында дұрыс отыру, үстелге қойылған ыдыстар мен заттарды таныстыруды жалғастыру балаларға табиғи ресурстардың шектеулі екенін түсіндіру, суды, жарықты, үнемдеуге үйрету. Мәдени-гигиеналық дағдылар, өзіне-өзі қызмет ету, кезекшілердің еңбек әрекеті, «Үнемді тұтыну» Адал азамат біртұтас тәрбие бағдарламасы Ыстық тағамды үрлеп, абайлап жеу. Қасықты, шанышқыны дұрыс ұстау, ас құралдарын ауызға салмай ойнамау. Тамақты отырып, асықпай жеу. Тамақтану кезінде сөйлеспеу, тамақты шашпау. Ас ішіп болған соң ас құралдарын үстелдің шетіне қою, ауызды майлықпен сүрту. Тәрбиеленушілер үшін қауіпсіз, жайлы, дамытушы білім беру ортасын құру</p> | | | | |
| Күндізгі ұйқы | <p>Киім түймелерін, сырмаларын өздігінше ағытуды қалыптастыру. Киімдерін ұқыпты орындыққа іліп (немесе арнайы сөреге) қоюды үйрету. Өз төсек орнын тауып жатуды үйрету. Балалардың тыныш ұйықтауы үшін жайы баяу музыка тыңдау. Бесік жырын айтып беру (өзіне-өзі қызмет ету дағдылары, ірі және ұсақ моториканы дамыту) Балалардың тыныш ұйықтауы үшін жайы баяу музыка тыңдау. (Музыка)</p> | | | | |
| Біртіндеп ұйқыдан ояту, сауықтыру шаралары | <p>Біртіндеп ояту: Балаларды жұмсақ дауыспен, жағымды музыкамен ояту. Сауықтыру жаттығулары: Түйіршек және жұмсақ жолақшалармен жүру арқылы табан массажын жасау, жеңіл қимыл жаттығулары (денсаулықты нығайту, бұлшық етті сергіту). Өзіне-өзі қызмет ету: Киімін ретімен кию, түймелерін қадау, сырмаларын сыру, аяқ киімін дұрыс кию (ірі және ұсақ моториканы дамыту). Мәдени-гигиеналық дағдылар: Қолын сабындап жуу, құрғатып сүрту, сүлгіні орнына ілу (тазалыққа баулу).</p> | | | | |
| Бесін ас | <p>Ересектің бақылауымен бетін, қолдарын ластанған кезде және тамақтың алдында өз бетінше жуу, беті мен қолын жеке орамалмен құрғатып сүрту, ересектің көмегімен өзін ретке келтіруін қалыптастыру. Өз орнын тауып отыру. Үстел басында қарапайым мінез-құлық дағдыларын қалыптастыру: нанды үгітпеу, тамақты ауызды жауып шайнау, ауызды тамаққа толтырып сөйлемей. Тамақтанып болғаннан кейін алғыс айтуды үйрету, балаларға табиғи ресурстардың шектеулі екенін түсіндіру, суды, жарықты, үнемдеуге үйрету. Мәдени-гигиеналық дағдылар, өзіне-өзі қызмет ету, кезекшілердің еңбек әрекеті, «Үнемді тұтыну» Адал азамат біртұтас тәрбие бағдарламасы</p> | | | | |
| Балалардың дербес іс-әрекеті (қимылдық, ұлттық, сюжетті-рөлдік, үстел үсті-баспа және басқа ойындар), бейнелеу іс-әрекеті, кітап қарау және басқалары) | <p>сурет салу (дәстүрден тыс: алақанмен бояу «Досымның ізі»), жапсыру: «Досымның портреті», құрастыру: конструктордан «Достарға арналған орындықтар», мүсіндеу: «Досымның сүйікті ойыншығы».</p> | <p>сурет салу (дәстүрден тыс: мақтамен бояу «Достар ойнап жүр»), жапсыру: «Ортақ ойыншық», құрастыру: легодан «Ойын алаңы», мүсіндеу: «Ойыншық доп». Қимыл-қозғалыс – «Бірге ойнайық».</p> | <p>Қоршаған әлеммен таныстыру – «Бөлісу – сыйластық» тақырыбында талқылау. сурет салу (дәстүрден тыс: трафаретпен бояу «Досыма сыйлық»), жапсыру: «Достық сыйы», құрастыру: қалдық материалдардан «Сый қоры», мүсіндеу: «Тәттілер».</p> | <p>Қоршаған әлеммен таныстыру – «Досыма көмектесемін» (кітап жинау, ойыншық қою). Шығармашылық әрекеттер – сурет (дәстүрден тыс: жіппен сурет «Досыма көмектесемін»), жапсыру: «Көмек қолы», құрастыру: текшелерден «Достар үйі», мүсіндеу: «Көмекші жануарлар».</p> | <p>Қоршаған әлеммен таныстыру – «Достар бірлікте» тақырыбы, бірге ойнағанда көмектесу. Шығармашылық әрекеттер – сурет (дәстүрден тыс: құрмен сурет «Достар бірге»), жапсыру: «Достар қол ұстасып тұр», құрастыру: табиғи материалдардан «Достар алаңы», мүсіндеу:</p> |

| | | | | | |
|-------------------------------------|---|---|--|---|---|
| | Қимыл-қозғалыс | | | | «Достар мүсіні». |
| Балалармен жеке жұмыс | Нұрболат Исылам, Актілекқызы Арайлым. Тіл дамыту Ойын «Жаңылтпаш айт» – жеңіл жаңылтпашты қайталау (мыс: «Қара қарға қарқылдайды» | (Адаққызы Жанерке, Нұрдәулет Асаылым) Қазақ тілі Ойын «Сөзді жалғастыр» – тәрбиеші бастайды: «Алма...», бала: «қызыл алма». | Айбар, Мәсіқұт Айдана (Максағқызы) Математика негіздері Ойын «Қайсысы үлкен?» – екі затты салыстырып айту (үлкен-кіші). | Бақытбек Ясина Арманбекқызы, Аманжол Айбар) Қоршаған әлеммен таныстырумен таныстыру Ойын «Жануарды тап» – суреттен жануарды көрсетіп, атын атау. | Жеңісқызы Асылым, Актілекқызы Арайлым, Еңбек Ойын «Таза алаң» – еденнен қағаз қиындыларын жинау. |
| Кешкі ас | Ересектің бақылауымен бетін, қолдарын ластанған кезде және тамақтың алдында өз бетінше жуу, беті мен қолын жеке орамалмен құрғатып сүрту, ересектің көмегімен өзін ретке келтіруін қалыптастыру. Өз орнын тауып отыру. Үстел басында қарапайым мінез-құлық дағдыларын қалыптастыру: нанды үгітпеу, тамақты ауызды жауып шайнау, ауызды тамаққа толтырып сөйлемей. Тамақтанып болғаннан кейін алғыс айтуды үйрету, балаларға табиғи ресурстардың шектеулі екенін түсіндіру, суды, жарықты, үнемдеуге үйрету. Мәдени-гигиеналық дағдылар, өзіне-өзі қызмет ету, кезекшілердің еңбек әрекеті, «Үнемді тұтыну» Адал азамат біртұтас тәрбие бағдарламасы | | | | |
| Серуенге дайындық | Киініп-шешіну кезінде киімдерін белгілі тәртіппен киюге және шешуге жаттықтыру. Киіміндегі ұқыпсыздықты байқап, оны өз бетінше немесе ересектердің көмегімен жоюға, қол орамалды пайдалануға үйретуді жалғастыру. Қатармен жұптасып жүруді, қатарды бұзбауды үйрету. Таза ауада қандай ойындар ойнайтынын балалармен жоспарлау. (сөйлеуді дамыту, өзіне-өзі қызмет ету дағдылары, ірі және ұсақ моториканы дамыту). Серуен алдында және барысында қауіпсіздік ережелерін сақтау: топтан бөлінбеу, ойын алаңын дұрыс пайдалану, қауіпті заттарды ұстамау, ауызға салмау ережелеріне үйрету | | | | |
| Серуен | «Жасыл жарық – Қызыл жарық» Мақсаты: Тыңдау, нұсқауды орындау, тоқтау мен жүру дағдыларын дамыту. Шарты: «Жасыл жарық» – жүгіру, «Қызыл жарық» – тоқтау. | «Күш сынасу» Мақсаты: Бұлшық ет күшін, командалық жұмыс дағдысын жетілдіру. Шарты: Арқан тарту – екі топ бір-бірін өз жағына тартады. | «Ұшқыштар» Мақсаты: Қозғалыс үйлесімділігі мен бағдарлау қабілетін дамыту. Шарты: Балалар «сұшақ» болып, кедергілер арасымен белгілі бағытта ұшады | «Кім шапшаң доп жеткізеді?» Мақсаты: Допты басқару дағдысын жетілдіру. Шарты: Балалар допты аяқпен немесе қолмен белгіленген жерге жеткізеді. | «Аңшылық жарыс» Мақсаты: Жылдамдық, ептілік және көз мөлшерін дамыту. Шарты: Балалар «аңдарды» (ойыншықтарды) таяқпен «қуып» белгіленген орынға апарды. |
| Серуеннен оралу | Топқа оралу кезінде жылдам қатарға тұруды дағдыландыру. Асықпай бір-бірін ітермей жүруді үйрету. Топта киетін аяқ киімдерін өз бетінше ауыстырып, киюін қалыптастыру. Жұмбақтар шешу, өлеңдер, әндер жаңылтпаштар, санамақтар және т.б. жағтау (көркем әрекет, дербес ойын әрекеті). | | | | |
| Балалардың дербес іс-әрекеті | Балалардың әртүрлі іс-әрекеттері жүзеге асырылады (ойын, қозғалыс, танымдық, шығармашылық, зерттеу, эксперименттік, еңбек, дербес) | | | | |

| | |
|--------------------------------------|--|
| <p>Балалардың үйге қайтуы</p> | <p>Балаларды ата-анасына жылы қарсы алып, тапсыру. Ата-аналарға баланың күн ішіндегі көңіл-күйі, жетістігі, іс-әрекеті туралы қысқаша ақпарат беру. Балалардың жеке заттарын (киім, аяқ киім, қолөнер жұмыстары) дайындап беру. Ата-анамен бала тәрбиесіне байланысты қысқа кеңес беру. Балалардың қауіпсіздігін қадағалау (ата-анасына немесе сенімді адамға ғана тапсыру). Қоштасу дәстүрін қалыптастыру (амандасу, «сау болыңыз» деп айту). Күні бойы жасаған еңбегін мақтап, «сенің қолыңнан бәрі келеді» деңіз.</p> <p>Бүгінгі бақшадағы қызықтары туралы әңгімелесіп, сұрақ қойыңыз.</p> <p>Бірге үстел үсті ойын ойнап, логикасын дамытыңыз.</p> <p>Бірге сурет салып, күннің әсерлерін бейнеленіз. Күні бойы болған жақсы сәттерді бірге талқылаңыз.</p> <p>Баланы асықтырмай, оның өз бетінше киінуіне мүмкіндік беріңіз.</p> <p>Балаға «достарымен жақсы ойнадың ба?» деп әңгімеге тарту.</p> <p>Баланы мақтап, жақсы қылығы үшін ата-аналық мақтаншыңызды білдіріңіз.</p> <p>Балаға «ертең тағы да бірге келеміз» деп сенімділік беріңіз.</p> |
| <p>Ұсыныс:</p> | |

Әдіскер: Камза Сайрангул Камза Сайрангул

«Қарлығаш» ересек топ тәрбиешілері:
 Бакабаева Н.К. Н.К.
 Сайдел Гүлнар Г.Г.

Қыркүйек айы 2025 жыл 3 апта

| Күн тәртібі | Дүйсенбі 15.09.2025 ж | Сейсенбі 16.09.2025 ж | Сәрсенбі 17.09.2025ж | Бейсенбі 18.09.2025ж | Жұма 19.09.2025ж |
|--|---|---|---|--|--|
| Балаларды қабылдау | Балаларды жылы қарсы алу, ата-аналарымен амандасу Балалардың сыртқы келбетін, денсаулық жағдайын бақылау (көңіл-күйі, тазалығы, дене температурасы, т.б.) Ата-аналардан баланың денсаулығы туралы қысқаша ақпарат алу Балаларды жеке-жеке ойынға бағыттау, таңғы тыныш ойындарды ұйымдастыру Әлеуметтік қарым-қатынасын дамытуға жағдай жасау (жұрдастарымен амандасу, әңгімелесу) Қауіпсіздікті қамтамасыз ету (заттарын дұрыс орнына қою, тәртіп сақтау) Қауіпсіз, жайлы дамытушы білім беру ортасын құру Қазақ халқының мәдени мұрасы домбыра күйлерін қосу Күй күмбірі | | | | |
| Ата-аналармен немесе баланың басқа заңды өкілдерімен әңгімелесу, кеңес беру | Ата-аналардың педагогикалық мәдениетін арттыру; әр тәрбиеленушінің отбасымен әріптестік қарым-қатынасын орнату; балаларды дамыту мен тәрбиелеу үшін отбасы мен МДҰ-ның күш-жігерін біріктіру; ата-аналардың, МДҰ тәрбиеленушілері мен педагогтерінің қарым-қатынасына оң көзқарас, ортақ мүдделер, өзара түсіністік атмосферасын құру. Ата-аналармен жұмысты ұйымдастыру Баланың өздігінен киінуге мүмкіндік беріңіз, аздап уақыт қалдырыңыз. Баланың таңғы асын дәруменге бай етіп дайындаңыз. Жылы тілектер айтып шығарып салыңыз, бұл сенімділік береді. Киімін өзі таңдауына мүмкіндік беріңіз, бірақ ауа райына сай нұсқалар ұсыныңыз. | | | | |
| Балалардың іс-әрекеті (ойын, танымдық, коммуникативтік, шығармашылық, эксперименталдық, еңбек, қимыл, бейнелеу, дербес және басқалары) | «Балалар кітапханасы» жобасы «Бір кітап», «Кітап – менің қазынам», «Жас тыңдарман» жобалары аясындағы балалар кітапханасы Бір тұтас тәрбие Би: Жануарларды бейнелеп билеу (мысалы, лақ секіру). | «Мені қайтала» дидактикалық ойын Мақсаты: Жасырын тұрған суреттерді тауып, аттарын айтады. ересектердің сөзін қайталай отырып, сөздік қорын молайту, тілін жағтықтыру. суретте ұлттық аспаптар жасырылынады Сөйлеуді дамыту. ұлттық құндылық | Біздің денсаулығымызға не керек? Мақсаты: Балалардың денсаулыққа қажетті заттар туралы білімдерін бекіту, жылдамдыққа тәрбиелеу. Құралдар: Доп. Дене тәрбиесі | «Сикырлы сурет» Технология: интерактивті тақта немесе AR-қосымшалар Балалар тақтаға жай ғана сызық салады (дөңгелек, сызық). Тәрбиеші арнайы бағдарлама арқылы сол сызықтан сурет «шығарады» (дөңгелек → күн, сызық → ағаш діңі). Балалар бірге суретті толықтырады. Инновациялық | «Жоғарыда төменде» Мақсаты: Жоғары-төмен ұғымдарын түсіндіру. Байқағыштықты, зейін, қиялды дамыту. қажет. Математика негіздері, қоршаған әлеммен таныстыру |

| | | | | | |
|--------------------------------------|--|---|--|--|---|
| | | Музыка «Ән мен би достығы» Музыка тыңдау: Жылдам көңілді әуен. Ән айту: «Лақ» әнін айту. Қимыл: Жануарлардың қимылын салу. Аспап: Сылдырмақпен әуенге қосылу. | | технология | |
| Ертеңгілік жаттығу | «Менің Қазақстаным» әнұран тыңдату, бірге орындау, жаттату Әнұран орындалғанда қолды жүрек тұсына қою, тік тұру, тыныштық сақтау дағдыларын бекіту. Әнұран кезінде балалардың бір-біріне ескерту жасауы емес, үлгі көрсету арқылы тәртіпке үйрету. Қыркүйек айына арналған таңертеңгі жаттығулар кешені Таңғы жаттығуларды ұлттық немесе заманауи ритмді күйлердің сүйемелдеуімен орындау. Мақсаты: Қозғалыс белсенділігін арттырумен қатар, күй ырғағын сезінуге, музыкалық есту қабілетін дамытуға ықпал ету. Жалпы дамытушы жаттығулар, қимыл белсенділігі, ойын әрекеті, «Күй күмбірі» Адал азамат біртұтас тәрбие бағдарламасы | | | | |
| Таңғы ас | Таңғы ас алдында қолдарын сумен сабындап жуу мәдениетін қалыптастыру. Жеңдерін өз бетімен тұру, жуыну кезінде киімді суламау, жуыну кезінде суды шашыратпау білігін бекіту. Өз орнын тауып отыру. Үстел басында қарапайым мінез-құлық дағдыларын қалыптастыру: нанды үгітпеу, тамақты ауызды жауып шайнау, ауызды тамаққа толтырып сөйлемей. Тамақтанып болғаннан кейін алғыс айтуды үйрету, балаларға табиғи ресурстардың шектеулі екенін түсіндіру, суды, жарықты, үнемдеуге үйрету. Мәдени-гигиеналық дағдылар, өзіне-өзі қызмет ету, кезекшілердің еңбек әрекеті, «Үнемді тұтыну» Адал азамат біртұтас тәрбие бағдарламасы | | | | |
| Ұйымдастырылған іс-әрекетке дайындық | Балаларды ұйымдастырылған іс-әрекетке психологиялық даярлау, құрал-жабдықтарды әзірлеу, назар аударту орындарын ұйымдастыру Балалардың танымдық, коммуникативтік, әлеуметтік, шығармашылық және дене дағдыларын жоспарға сәйкес қалыптастыру әрекеттері Қауіпсіз, жайлы дамытушы білім беру ортасын құру | | | | |
| Ұйымдастырылған іс-әрекет. | | Дене тәрбиесі. 9.40-10.00 | Музыка 10.40-11.00 Дене тәрбиесі .11.05-11.22 | Музыка. 9.00-9.20 | Қазақ тілі Дене тәрбиесі .11.05-11.22 |
| | «Ойыншықтар әлемі» Тіл дамыту және көркем әдебиет Әңгіме: «Менің сүйікті ойыншығым». Ж, Ш | «Еңбек бәрін жеңбек.» Коммуникативтік дағды Тіл дамыту «Көктемгі еңбек» | «Машина мен ойыншықтар» Тіл дамыту және көркем әдебиет Диалог: «Менің машинама бар» | «Жұмсақ ойыншықтар» Тіл дамыту және көркем әдебиет Әңгіме: «Менің жұмсақ ойыншықтарым». «Аю мен қоян» ертегісін | «Менің сүйікті ойыншықтарым – достарым» Тіл дамыту және көркем әдебиет «Менің сүйікті ойыншықтарым» |

| | | | | | |
|--|---|---|--|--|---|
| | <p>дыбыстарын дұрыс айту. Өлең: «Ойыншықтарым».</p> <p>Қазақ тілі – Сөздік ойын: «Қай дыбыстан басталады?» (ж, г дыбыстарымен).</p> <p>Математика негіздері – «Ойыншықтарды топтастыр» ойыны (түсі, көлемі бойынша).</p> <p>Қоршаған әлеммен таныстыру – Балабақшадағы ойыншықтардың түрлерімен таныстыру.</p> | <p>Балаларды көктем мезгіліндегі еңбек түрлерімен таныстыру (ағаш отырғызу, жер копсыту, гүл отырғызу). Еңбек туралы сөйлем құрауға үйрету.</p> <p>Балалардың сөздік қорын байыту (әңгімелесу, сұрақ-жауап, «Миға шабуыл», TRIZ «Егер адамдар еңбек етпесе не болар еді?»).</p> <p>Көркем әдебиет «негіздері</p> <p>«Құралдарды санаймыз»</p> <p>Балаларды бақша құралдарын санауға үйрету (күрек, тырма). 1–5 дейін санау (дидактикалық ойын «Санап көр»).</p> <p>Қоршаған әлеммен таныстыру «Ағаш отырғызу»</p> <p>Балаларды ағаш отырғызу жұмыстары туралы таныстыру.</p> <p>Ерте кәсіптік бағдар: бағбан, орманшы мамандығы.</p> <p>Табиғатты қорғау туралы айту (құқықтық тәрбие)</p> | <p>Мақал: «Еңбек – қуаныш, ойыншық – қызық».</p> <p>Қазақ тілі – «Сикырлы қорап» ойыны – машина түрлерін атап шығу (үлгі дыбыстарымен).</p> <p>Математика негіздері – «Жолдағы көліктер» ойыны – ұзын-қысқа, үлкен-кіші көліктерді салыстыру.</p> <p>Қоршаған әлеммен таныстыру – Көліктің пайдасы мен қауіпсіздік ережесі.</p> | <p>тыңдау.</p> <p>Қазақ тілі – Дыбыстық ретафета: әр бала ойыншық атауын айтады.</p> <p>Математика негіздері – «Ойыншықтарды сана» ойыны – санау, салыстыру.</p> <p>Қоршаған әлеммен таныстыру – Жануар бейнесіндегі ойыншықтарды жануарлармен шынайы салыстыру видеоролик арқылы</p> | <p>әңгімесі. «Ойыншықтар мерекесі» тақпағын жаттау.</p> <p>Қазақ тілі – Өтілген дыбыстарды қайталау: ж, г, ө, ү, ұ, і.</p> <p>Математика негіздері – «Ойыншықтарды орналастыр» – кеңістікте бағдарлау (оңда, солда, үстінде).</p> |
|--|---|---|--|--|---|

| | | | | | |
|--|---|--|--|--|--|
| | | | | | |
| 2-ші таңғы ас | Мәдени-гигиеналық дағдылар, өзіне-өзі қызмет ету, кезекшілердің еңбек әрекеті, «Үнемді тұтыну» Адал азамат біртұтас тәрбие бағдарламасы Тамақты отырып, асықпай жеу. Тамақтану кезінде сөйлеспей, тамақты шашпау. Ас ішіп болған соң ас құралдарын үстелдің шетіне қою, ауызды майлықпен сүрту. | | | | |
| Серуенге дайындық | Көрсету бойынша киімдерін киюді, қимыл белсенділігіне жағымды эмоциялық қарым-қатынас білдіруді, бұрын игерген қимылдарды өздігінен орындауды жетілдіру. Киім шкафтарын тануды қалыптастыру өзіне-өзі қызмет ету дағдылары, ұсақ моториканы дамыту Серуен алдында және барысында қауіпсіздік ережелерін сақтау: топтан бөлінбеу, ойын алаңын дұрыс пайдалану, қауіпті заттарды ұстамау, ауызға салмау ережелеріне үйрету Тәрбиеленушілер үшін қауіпсіз, жайлы, дамытушы білім беру ортасын құру | | | | |
| Серуен | Қыркүйек айына арналған серуен картотека жинағы қосымша жасақталған | | | | |
| Серуеннен оралу | Топқа оралу кезінде қатарға тұруды дағдыландыру. Асықпай педагогтің артынан жүру, жұптасып жүруді үйрету. Өз шкафтарын тану дағдысын қалыптастыру. Топта киетін аяқ киімдерін өз бетінше ауыстырып, киюін үйрету. (дербес қимыл әрекеті). | | | | |
| Түскі ас | Түскі ас алдында гигиеналық шараларды орындау : қолды дұрыс жуу, өз орамалының орнын білу, қолды дұрыс сүрту, орамалды ілу көркем сөз қолдану, мысалы «Сылдырлайды мөлдір су, мөлдір суға қолыңды жу» Балаларды үстел басында дұрыс отыру, үстелге қойылған ыдыстар мен заттарды таныстыруды жалғастыру балаларға табиғи ресурстардың шектеулі екенін түсіндіру, суды, жарықты, үнемдеуге үйрету. Мәдени-гигиеналық дағдылар, өзіне-өзі қызмет ету, кезекшілердің еңбек әрекеті, «Үнемді тұтыну» Адал азамат біртұтас тәрбие бағдарламасы Ыстық тағамды үрлеп, абайлап жеу. Қасықты, шанышқыны дұрыс ұстау, ас құралдарын ауызға салмай ойнамау. Тамақты отырып, асықпай жеу. Тамақтану кезінде сөйлеспей, тамақты шашпау. Ас ішіп болған соң ас құралдарын үстелдің шетіне қою, ауызды майлықпен сүрту. Тәрбиеленушілер үшін қауіпсіз, жайлы, дамытушы білім беру ортасын құру | | | | |
| Күндізгі ұйқы | Киім түймелерін, сырмаларын өздігінше ағытуды қалыптастыру. Киімдерін ұқыпты орындыққа іліп (немесе арнайы сөреге) қоюды үйрету. Өз төсек орнын тауып жатуды үйрету. Балалардың тыныш ұйықтауы үшін жайы баяу музыка тыңдау. Бесік жырын айтып беру (өзіне-өзі қызмет ету дағдылары, ірі және ұсақ моториканы дамыту) Балалардың тыныш ұйықтауы үшін жайы баяу музыка тыңдау. (Музыка) | | | | |
| Біртіндеп ұйқыдан ояту, сауықтыру шаралары | Біртіндеп ояту: Балаларды жұмсақ дауыспен, жағымды музыкамен ояту. Сауықтыру жаттығулары: Түйіршек және жұмсақ жолақшалармен жүру арқылы табан массажын жасау, жеңіл қимыл жаттығулары (денсаулықты нығайту, бұлшық етті сергіту). Өзіне-өзі қызмет ету: Киімін ретімен кию, түймелерін қадау, сырмаларын сыру, аяқ киімін дұрыс кию (ірі және ұсақ моториканы дамыту). Мәдени-гигиеналық дағдылар: Қолын сабындап жуу, құрғатып сүрту, сүлгіні орнына ілу (тазалыққа баулу). | | | | |
| Бесін ас | Ересектің бақылауымен бетін, қолдарын ластанған кезде және тамақтың алдында өз бетінше жуу, беті мен қолын жеке орамалмен құрғатып сүрту, ересектің көмегімен өзін ретке келтіруін қалыптастыру. Өз орнын тауып отыру. Үстел басында қарапайым мінез-құлқ дағдыларын қалыптастыру: нанды үгітпеу, тамақты ауызды жауып шайнау, | | | | |

| | | | | | |
|--|--|--|---|---|---|
| | ауызды тамаққа толтырып сөйлемеу. Тамактанып болғаннан кейін алғыс айтуды үйрету, балаларға табиғи ресурстардың шектеулі екенін түсіндіру, суды, жарықты, үнемдеуге үйрету. Мәдени-гигиеналық дағдылар, өзіне-өзі қызмет ету, кезекшілердің еңбек әрекеті, «Үнемді тұтыну» Адал азамат біртұтас тәрбие бағдарламасы | | | | |
| Балалардың дербес іс-әрекеті (қимылдық, ұлттық, сюжетті-рөлдік, үстел үсті-баспа және басқа ойындар), бейнелеу іс-әрекеті, кітап қарау және басқалары) | сурет салу (дәстүрден тыс: алақанмен сурет «Ойыншық аю»), жапсыру: «Ойыншық қуыршақ», құрастыру: легодан «Ойыншық сөресі», мүсіндеу: «Кішкентай аю». | Қоршаған әлеммен таныстыру – Қуыршаққа күтім жасау: тарау, кіндіру. сурет салу (дәстүрден тыс: мақтамен бояу «Қуыршақ»), жапсыру: «Қуыршақтың көйлегі», құрастыру: қағаздан «Қуыршақ үйі», мүсіндеу: ермексаздан «Қуыршақтың ыдысы». Қимыл-қозғалыс – «Қуыршақпен би | сурет салу (дәстүрден тыс: жіппен сурет «Ойыншық машина»), жапсыру: «Жолдағы машиналар», құрастыру: конструктордан «Гараж», мүсіндеу: «Машина дөңгелегі». Қимыл-қозғалыс – «Жүргізушілер жарысы». | сурет салу (дәстүрден тыс: трафаретпен бояу «Жұмсақ ойыншық»), жапсыру: «Қоянға сәбіз», құрастыру: табиғи материалдан «Жануар алаңы», мүсіндеу: «Жұмсақ ойыншық аю». Қимыл-қозғалыс – «Аюдың қимылы». | Қоршаған әлеммен таныстыру – «Ойыншықтарға қамқор болу» (сындырмау, таза ұстау). сурет салу (дәстүрден тыс: күммен сурет «Ойыншық мерекесі»), жапсыру: «Ойыншықтар достығы», құрастыру: легодан «Ойын алаңы», мүсіндеу: «Ойыншық кейіпкерлер». Қимыл-қозғалыс – «Ойыншықтар биі». |
| Балалармен жеке жұмыс | Актілекқызы Арайлам, Адакқызы Жанерке, Аманжол Айбар, Тіл дамыту Ойын «Ойыншық сөйлейді» – ойыншық арқылы диалог құру. | (Есімбек Ислам, Актілекқызы Арайлым) Қазақ тілі Ойын «Дыбысты тыңда» – «Қ, Ғ, Ө» дыбыстарын қайталау. | (Хурметбек Сұлтансері, Аманжол Айбар) Математика негіздері Ойын «Көп пе, аз ба?» – үстел үстіндегі заттарды салыстыру. | (Есімбек Ислам, Актілекқызы Арайлым) Қоршаған әлеммен таныстырумен таныстыру Ойын «Жыл мезгілдері» – суреттен қай мезгіл екенін айту. | Адакқызы Жанерке, Нұрдәулет Асаылым) Еңбек Ойын «Досты көмектес» – киім қуыршағын шешіп, киізуге көмектесу. |
| Кешкі ас | Ересектің бақылауымен бетін, қолдарын ластанған кезде және тамақтың алдында өз бетінше жуу, беті мен қолын жеке орамалмен құргатып сүрту, ересектің көмегімен өзін ретке келтіруін қалыптастыру. Өз орнын тауып отыру. Үстел басында қарапайым мінез-құлық дағдыларын қалыптастыру: нанды үгітпеу, тамақты ауызды жауып шайнау, ауызды тамаққа толтырып сөйлемеу. Тамактанып болғаннан кейін алғыс айтуды үйрету, балаларға табиғи ресурстардың шектеулі екенін түсіндіру, суды, жарықты, үнемдеуге үйрету. Мәдени-гигиеналық дағдылар, өзіне-өзі қызмет ету, кезекшілердің еңбек әрекеті, «Үнемді тұтыну» заң және тәртіп | | | | |
| Серуенге дайындық | Киініп-шешіну кезінде киімдерін белгілі тәртіппен киюге және шешуге жаттықтыру. Киіміндегі ұқыпсыздықты байқап, оны өз бетінше немесе ересектердің көмегімен жоюға, қол орамалды пайдалануға үйретуді жалғастыру. Қатармен жұптасып жүруді, қатарды бұзбауды үйрету. Таза ауада қандай ойындар ойнайтынын балалармен жоспарлау. (сөйлеуді дамыту, өзіне-өзі қызмет ету дағдылары, ірі және ұсақ моториканы дамыту). | | | | |

| | | | | | |
|---|---|---|--|--|---|
| | Серуен алдында және барысында қауіпсіздік ережелерін сақтау: топтан бөлінбеу, ойын алаңын дұрыс пайдалану, қауіпті заттарды ұстамау, ауызға салмау ережелеріне үйрету Тәрбиеленушілер үшін қауіпсіз, жайлы, дамытушы білім беру ортасын құру | | | | |
| Серуен | «Кім дәл тигізеді?» Мақсаты: Нысанға дәл тигізу, көз мөлшерін жетілдіру. Шарты: Допты шеңберге, қорапқа немесе қақпаға дәл түсіру. | «Көпірді қорға» Мақсаты: Стратегиялық ойлау мен топтық әрекетті дамыту. Шарты: Бір топ көпірді қорғайды, екіншісі өтпек болады. | «Секіргіш жол» Мақсаты: Секіру техникасы мен төзімділікті дамыту. Шарты: Балалар әр түрлі қашықтықтағы белгілерге бір аяқпен, екі аяқпен секіреді. | «Дөңгелек жарыс» Мақсаты: Жылдамдық пен үйлесімділікті арттыру. Шарты: Балалар дөңгелек (обруч) айналдырып, белгіленген жерге дейін апарады. | «Күзетші мен ұрылар» Мақсаты: Қуып жету және қашу дағдыларын жетілдіру. Шарты: Бір бала – күзетші, қалғандары – ұры. Ұрылар күзетшіден қашып, «қазынаны» алып кетуі керек |
| Серуеннен оралу | Топқа оралу кезінде жылдам қатарға тұруды дағдыландыру. Асықпай бір-бірін итермей жүруді үйрету. Топта киетін аяқ киімдерін өз бетінше ауыстырып, киюін қалыптастыру. Жұмбақтар шешу, өлеңдер, әндер жаңылтпаштар, санамақтар және т.б. жаттау (көркем әрекет, дербес ойын әрекеті). | | | | |
| Кешкі ас | Ересектің бақылауымен бетін, қолдарын ластанған кезде және тамақтың алдында өз бетінше жуу, беті мен қолын жеке орамалмен құрғатып сүрту, ересектің көмегімен өзін ретке келтіруін қалыптастыру. Өз орнын тауып отыру. Үстел басында қарапайым мінез-құлық дағдыларын қалыптастыру: нанды үтітпеу, тамақты ауызды жауып шайнау, ауызды тамаққа толтырып сөйлемей. Тамақтанып болғаннан кейін алғыс айтуды үйрету, балаларға табиғи ресурстардың шектеулі екенін түсіндіру, суды, жарықты, үнемдеуге үйрету. Мәдени-гигиеналық дағдылар, өзіне-өзі қызмет ету, кезекшілердің еңбек әрекеті, «Үнемді тұтыну» Адал азамат біртұтас тәрбие бағдарламасы. | | | | |
| Балалардың дербес іс-әрекеті (қимылдық, ұлттық, сюжетті-рольдік, үстел үсті-баспа және басқа ойындар), бейнелеу іс-әрекеті, кітап қарау және басқалары) | Балалардың әр-түрлі іс-әрекеттері жүзеге асырылады (<i>ойын, қозғалыс, танымдық, шығармашылық, зерттеу, эксперименттік, еңбек, дербес</i>) | | | | |
| Балалардың үйге қайтуы | Балаларды ата-анасына жылы қарсы алып, тапсыру. Ата-аналарға баланың күн ішіндегі көңіл-күйі, жетістігі, іс-әрекеті туралы қысқаша ақпарат беру. Балалардың жеке заттарын (киім, аяқ киім, колөнер жұмыстары) дайындап беру. Ата-анамен бала тәрбиесіне байланысты қысқа кеңес беру. Балалардың қауіпсіздігін қалағалау (ата-анасына немесе сенімді адамға ғана тапсыру). Қоштасу дәстүрін қалыптастыру (амандасу, «сау болыңыз» деп айту). | | | | |
| Үсыныс: | | | | | |

Әдіскер: Наурыз Камза Сайрангул

«Қарлығаш» ересек топ тәрбиешілері:

Бақбаева Н.К. Н.К.
Сайдел Гүлнар Г.Н.

Қыркүйек айы 2025 жыл 4 апта

| Күн тәртібі | Дүйсенбі 22.09.2025 ж | Сейсенбі 23.09.2025 ж | Сәрсенбі 24.09.2025ж | Бейсенбі 25.09.2025ж | Жұма 26.09.2025ж |
|--|--|--|--|---|---|
| Балаларды қабылдау | <p>Балаларды жылы қарсы алу, ата-аналарымен амандасу Балалардың сыртқы келбетін, денсаулық жағдайын бақылау (көңіл-күйі, тазалығы, дене температурасы, т.б.) Ата-аналардан баланың денсаулығы туралы қысқаша ақпарат алу Балаларды жеке-жеке ойынға бағыттау, таңғы тыныш ойындарды ұйымдастыру Әлеуметтік қарым-қатынасын дамытуға жағдай жасау (құрдастарымен амандасу, әңгімелесу) Қауіпсіздікті қамтамасыз ету (заттарын дұрыс орнына қою, тәртіп сақтау) Қауіпсіз, жайлы дамытушы білім беру ортасын құру Қазақ халқының мәдени мұрасы домбыра күйлерін қосу Күй күмбірі</p> | | | | |
| Ата-аналармен немесе баланың басқа заңды өкілдерімен әңгімелесу, кеңес беру | <p>Ата-аналардың педагогикалық мәдениетін арттыру; әр тәрбиеленушінің отбасымен әріптестік қарым-қатынасын орнату; балаларды дамыту мен тәрбиелеу үшін отбасы мен МДҰ-ның күш-жігерін біріктіру; ата-аналардың, МДҰ тәрбиеленушілері мен педагогтерінің қарым-қатынасына оң көзқарас, ортақ мүдделер, өзара түсіністік атмосферасын құру. Ата-аналармен жұмысты ұйымдастыру Баланың өздігінен киінуге мүмкіндік беріңіз, аздап уақыт қалдырыңыз. Баланың таңғы асын дәруменге бай етіп дайындаңыз. Жылы тілектер айтып шығарып салыңыз, бұл сенімділік береді. Киімін өзі таңдауына мүмкіндік беріңіз, бірақ ауа райына сай нұсқалар ұсыныңыз.</p> | | | | |
| Балалардың іс-әрекеті (ойын, танымдық, коммуникативтік, шығармашылық, эксперименталдық, еңбек, қимыл, бейнелеу, дербес және басқалары) | <p>Ойын: «Не жетіспейді?» Мақсаты: Көзбен қабылдау және ойлау қабілетін дамыту. Балаларға бірнеше заттардың суреті бар бетшелерді ұсынады. Суретті мұқият карап, әр заттың жетіспейтін бөлшегін табуын сұрайды. Қоршаған әлеммен таныстыру</p> | <p>«Ұқсасын тап» Мақсаты: Балаларды заттың түстері мен пішіндерін ажырата білуге үйрету. Саусақ моторикасы арқылы ақыл ойын дамыту. Математика негіздері</p> | <p>«Сәлем сөздің атасы!» Мақсаты: Әдептілік туралы әңгімелеу. Амандасу сөздің атасы, көшеде кездескен үлкен кішіге де сәлемдесу әдептіліктің белгісі екенін түсіндіру. Қазақ күйлерімен таныстыру. Ұлттық құндылық</p> | <p>«Мен құрбыларымды жақсы көремін» Мақсаты: Балалардың шеңбер құрады. Балалардың ішінен біреуі «Мен сені жақсы көремін» (көршісінің атын айтады) дейді және қатар отырғанның қолын қысады. Жақсы көруді қабылдаушы оған күлкімен жауап береді және соны көрші балаға қайталайды. Дене тәрбиесі</p> | <p>«Менің бос уақытым» Мақсаты: Демалыс күндерін қалай өткізгендері туралы әңгімелесу. Тіл дамыту және көркем әдебиет</p> |
| Ертеңгілік жаттығу | «Менің Қазақстаным» әнұран тыңдату, бірге орындау, жаттату | | | | |

| | | | | | |
|--------------------------------------|--|---|--|--|--|
| | <p>Әнұран орындалғанда қолды жүрек тұсына қою, тік тұру, тыныштық сақтау дағдыларын бекіту. Әнұран кезінде балалардың бір-біріне ескерту жасауы емес, үлгі көрсету арқылы тәртіпке үйрету.</p> <p>Қыркүйек айына арналған танертенгі жаттығулар кешені Таңғы жаттығуларды ұлттық немесе заманауи ритмді күйлердің сүйемелдеуімен орындау. Мақсаты: Қозғалыс белсенділігін арттырумен қатар, күй ырғағын сезінуге, музыкалық есту қабілетін дамытуға ықпал ету.</p> <p>Жалпы дамытушы жаттығулар, қимыл белсенділігі, ойын әрекеті, «Күй күмбірі» Адал азамат біртұтас тәрбие бағдарламасы</p> | | | | |
| Таңғы ас | <p>Таңғы ас алдында қолдарын сумен сабындап жуу мәдениетін қалыптастыру. Жеңдерін өз бетімен тұру, жуыну кезінде киімді суламау, жуыну кезінде суды шашыратпау білігін бекіту. Өз орнын тауып отыру. Үстел басында карапайым мінез-құлық дағдыларын қалыптастыру: нанды үгітпеу, тамақты ауызды жауып шайнау, ауызды тамаққа толтырып сөйлемей. Тамақтанып болғаннан кейін алғыс айтуды үйрету, балаларға табиғи ресурстардың шектеулі екенін түсіндіру, суды, жарықты, үнемдеуге үйрету. Мәдени-гигиеналық дағдылар, өзіне-өзі қызмет ету, кезекшілердің еңбек әрекеті, «Үнемді тұтыну» Адал азамат біртұтас тәрбие бағдарламасы</p> | | | | |
| Ұйымдастырылған іс-әрекетке дайындық | <p>Балаларды ұйымдастырылған іс-әрекетке психологиялық даярлау, құрал-жабдықтарды әзірлеу, назар аударту орындарын ұйымдастыру</p> <p>Балалардың танымдық, коммуникативтік, әлеуметтік, шығармашылық және дене дағдыларын жоспарға сәйкес қалыптастыру әрекеттері</p> <p>Қауіпсіз, жайлы дамытушы білім беру ортасын құру</p> | | | | |
| Ұйымдастырылған іс-әрекет. | | Дене тәрбиесі. 9.40-10.00 | Музыка. 10.40-11.00 Дене тәрбиесі. 11.05-11.25 | Музыка. 9.00-9.20 | Қазақ тілі 9.20-9.40 Дене тәрбиесі. 11.05-11.25 |
| | Қонақ бөлмесіндегі жиһаздар Тіл дамыту және көркем әдебиет: «Диван қайда тұр?» сұрағына жауап беру. «Қонақ бөлме» туралы шағын өлең тыңдау. Математика негіздері: Геометриялық пішіндерді ажырату (кілем – төртбұрыш, үстел – дөңгелек). Ұзындығын салыстыру (диван ұзын, орындық | Жатын бөлмесіндегі жиһаздар Тіл дамыту және көркем әдебиет: «Менің төсегімде жастық бар» үлгісінде сөйлемдер құрау. Жатын бөлмесі туралы ертегіні тыңдап, мазмұнын айту. Математика негіздері: «Үлкен – кіші» салыстыру (төсек – үлкен, жастық – кіші). Жиһаздарды санау. Сурет салу: Үрлеу әдісімен «жастық пен көрпе» суретін салу. | Балалар бөлмесіндегі жиһаздар Тіл дамыту және көркем әдебиет: Диалог құру: «Бұл қандай жиһаз?» – «Бұл үстел. Ол балаға керек.» Балалар бөлмесіне қатысты тақпақ жаттау. Математика негіздері: Заттарды жұптау (екі орындық – екі бала). «Тең – тең емес» ұғымдарын бекіту. Сурет салу: Құм бетінде «балалар бөлмесінің жиһаздарын» бейнелеу. | Жиһаздар дүкенінде Тіл дамыту және көркем әдебиет: «Жиһаздар дүкенінде» сюжеттік ойын. Диалог: «Саған қандай орындық ұнайды?» – «Маған жұмсақ орындық ұнайды.» Жиһаздар туралы шағын өлең немесе жаңылтпаш жаттау. Математика негіздері: Жиһаздарды өлшеміне қарай салыстыру (үлкен – кіші, ұзын – қысқа). «Біреу – екеу – көп» | |

| | | | | | |
|-------------------|--|---|--|--|--|
| | | қыска). Сурет салу: Жіптің ізі арқылы «кілем өрнегін» бейнелеу. | | | ұғымын бекіту. Сурет салу: Балаларға ұнаған жиһазды өз қиялымен салу (еркін әдіс). Мүсіндеу: Ермексаздан шағын «жиһаздар дүкенін» жасау (үстел, орындық). |
| 2-ші таңғы ас | Балаларды үстел басында дұрыс отыру, үстелге қойылған ыдыстар мен заттарды таныстыруды жалғастыру балаларға табиғи ресурстардың шектеулі екенін түсіндіру, суды, жарықты, үнемдеуге үйрету. Мәдени-гигиеналық дағдылар, өзіне-өзі қызмет ету, кезекшілердің еңбек әрекеті, «Үнемді тұтыну» Адал азамат біртұтас тәрбие бағдарламасы | | | | |
| Серуенге дайындық | Көрсету бойынша киімдерін киюді, қимыл белсенділігіне жағымды эмоциялық қарым-қатынас білдіруді, бұрын игерген қимылдарды өздігінен орындауды жетілдіру. Киім шкафтарын тануды қалыптастыру өзіне-өзі қызмет ету дағдылары, ұсақ моториканы дамыту Серуен ащында және барысында қауіпсіздік ережелерін сақтау: топтан бөлінбеу, ойын алаңын дұрыс пайдалану, қауіпті заттарды ұстамау, ауызға салмау ережелеріне үйрету Тәрбиеленушілер үшін қауіпсіз, жайлы дамытушы білім беру ортасын құру | | | | |
| Серуен | Қыркүйек айына арналған серуен картотека жиһазғы қосымша жасақталған | | | | |
| Серуеннен оралу | Топқа оралу кезінде қатарға тұруды дағдыландыру. Асықпай педагогтің артынан жүру, жұптасып жүруді үйрету. Өз шкафтарын тану дағдысын қалыптастыру. Топта киетін аяқ киімдерін өз бетінше ауыстырып, киюін үйрету. (дербес қимыл әрекеті). | | | | |
| Түскі ас | Түскі ас алдында гигиеналық шараларды орындау : қолды дұрыс жуу, өз орамалының орнын білу, қолды дұрыс сүрту, орамалды ілу көркем сөз қолдану, мысалы «Сылдырлайды мөлдір су, мөлдір суға қолыңды жу» Балаларды үстел басында дұрыс отыру, үстелге қойылған ыдыстар мен заттарды таныстыруды жалғастыру балаларға табиғи ресурстардың шектеулі екенін түсіндіру, суды, жарықты, үнемдеуге үйрету. Мәдени-гигиеналық дағдылар, өзіне-өзі қызмет ету, кезекшілердің еңбек әрекеті, «Үнемді тұтыну» Адал азамат біртұтас тәрбие бағдарламасы Ыстық тағамды үрлеп, абайлап жеу. Қасықты, шанышқыны дұрыс ұстау, ас құралдарын ауызға салмай ойнамау. Тамақты отырып, асықпай жеу. Тамақтану кезінде сөйлеспеу, тамақты шашпау. Ас ішіп болған соң ас құралдарын үстелдің шетіне қою, ауызды майлықпен сүрту. Тәрбиеленушілер үшін қауіпсіз, жайлы дамытушы білім беру ортасын құру | | | | |
| Күндізгі ұйқы | Киім түймелерін, сырмаларын өздігінше ағытуды қалыптастыру. Киімдерін ұқыпты орындыққа іліп (немесе арнайы сөреге) қоюды үйрету. Өз төсек орнын тауып жатуды үйрету. Балалардың тыныш ұйықтауы үшін жайы баяу музыка тыңдау. Бесік жырын айтып беру (өзіне-өзі қызмет ету дағдылары, ірі және ұсақ моториканы дамыту) Балалардың тыныш ұйықтауы үшін жайы баяу музыка тыңдау. (Музыка) | | | | |

| | | | | | |
|--|---|---|--|---|--|
| <p>Біртіндеп ұйқыдан ояту, сауықтыру шаралары</p> | <p>Біртіндеп ояту: Балаларды жұмсақ дауыспен, жағымды музыкамен ояту. Сауықтыру жаттығулары: Түйіршек және жұмсақ жолақшалармен жүру арқылы табан массажын жасау, жеңіл қимыл жаттығулары (денсаулықты нығайту, бұлшық етті сергіту). Өзіне-өзі қызмет ету: Киімін ретімен кию, түймелерін қадау, сырмаларын сыру, аяқ киімін дұрыс кию (ірі және ұсақ моториканы дамыту). Мәдени-гигиеналық дағдылар: Қолын сабындап жуу, құрғатып сүрту, сүлгіні орнына ілу (тазалыққа баулу).</p> | | | | |
| <p>Бесін ас</p> | <p>Ересектің бақылауымен бетін, қолдарын ластанған кезде және тамақтың алдында өз бетінше жуу, беті мен қолын жеке орамалмен құрғатып сүрту, ересектің көмегімен өзін ретке келтіруін қалыптастыру. Өз орнын тауып отыру. Үстел басында қарапайым мінез-құлық дағдыларын қалыптастыру: нанды үгітпеу, тамақты ауызды жауып шайнау, ауызды тамаққа толтырып сөйлемей. Тамақтанып болғаннан кейін алғыс айтуды үйрету, балаларға табиғи ресурстардың шектеулі екенін түсіндіру, суды, жарықты, үнемдеуге үйрету. Мәдени-гигиеналық дағдылар, өзіне-өзі қызмет ету, кезекшілердің еңбек әрекеті, «Үнемді тұтыну» Адал азамат біртұтас тәрбие бағдарламасы</p> | | | | |
| <p>Балалардың дербес іс-әрекеті (қимылдық, ұлттық, сюжетті-ролдік, үстел үсті-баспа және басқа ойындар), бейнелеу іс-әрекеті, кітап қарау және басқалары)</p> | <p>Сурет салу: Саусақпен «үстел үстіндегі дастархан» бейнесін салу. Мүсіндеу: Ермексаздан «шыныаяқ пен тәрелке» мүсіндеу. Жапсыру: Қағаздан дөңгелек тәрелке қиып, қағаз бетіне орналастыру. Құрастыру: Лего арқылы үстел мен орындық жасау. Қоршаған әлеммен таныстырумен таныстыру: Ас бөлмесіндегі жиһаздың қажеттілігі туралы әңгіме.</p> | <p>Мүсіндеу: Ермексаздан «диван жастығын» жасау. Жапсыру: Түрлі-түсті қағаздан төртбұрыш қиып, «кілем бейнесін» құрастыру. Құрастыру: Қағаздан диванның шағын үлгісін бүктеу. Қоршаған әлеммен таныстырумен таныстыру: Қонақ бөлмесінің отбасы өміріндегі рөлі туралы әңгіме.</p> | <p>Мүсіндеу: Ермексаздан «төсек пен жастықтың» қарапайым бейнесін жасау. Жапсыру: Қағаздан сопақша пішіндер қиып, «жастық» құрастыру. Құрастыру: Табиғи материалдардан (мақта – жастық, жіп – көрпе өрнегі) композиция жасау. Қоршаған әлеммен таныстырумен таныстыру:</p> | <p>Мүсіндеу: Ермексаздан «ойыншық сөресін» жасау. Жапсыру: Дайын пішіндерден «шкаф пен орындық» құрастыру. Құрастыру: Қалдық материалдардан (қорап – шкаф, қақпақ – үстел) балалар бөлмесінің макетін жасау. Қоршаған әлеммен таныстырумен таныстыру:</p> | <p>Жапсыру: Жиһаздардың суреттерін қиып, «дүкен сөресіне» орналастыру. Құрастыру: Қораптар мен қалдық материалдардан «дүкен макетін» жасау. Қоршаған әлеммен таныстырумен таныстыру: Жиһазды сатып алу, күтіп ұстау, ұқыпты қолдану жайлы әңгіме.</p> |
| <p>Балалармен жеке жұмыс</p> | <p>Хурмектбеұлы Сұлтансері, Ақтілекқызы Арайлым. Тіл дамыту Ойын «Әңгіме құрастыр» – сурет бойынша қысқа әңгіме айту.</p> | <p>Есімбек Ислам, Аманжол Айбар Қазақ тілі Ойын «Сөз ойла» – тәрбиеші «доп» десе, бала «үлкен доп» деп толықтырады.</p> | <p>Аманжол Айбар, Адаққызы Жанерке. Математика негіздері Ойын «Орын ауыстыр» – үстелдегі үш затты оңнан солға қою.</p> | <p>Ақтілекқызы Жанерке, Есімбек Ислам «Мен не үйрендім?» – бала суреттер арқылы өзі үйренгенді айтып береді</p> | <p>Адаққызы Жанерке, Аманжол Айбар, Ойын «Бұл не?» – балаға суреттен немесе заттан көрсетіп, дұрыс атауын айтызу.</p> |
| <p>Кешкі ас</p> | <p>Ересектің бақылауымен бетін, қолдарын ластанған кезде және тамақтың алдында өз бетінше жуу, беті мен қолын жеке орамалмен құрғатып сүрту, ересектің көмегімен өзін ретке келтіруін қалыптастыру. Өз орнын тауып отыру. Үстел басында қарапайым мінез-құлық дағдыларын қалыптастыру: нанды үгітпеу, тамақты ауызды жауып шайнау, ауызды тамаққа толтырып сөйлемей. Тамақтанып болғаннан кейін алғыс айтуды үйрету, балаларға табиғи ресурстардың шектеулі</p> | | | | |

| | | | | | |
|--|---|--|---|---|--|
| | екенін түсіндіру, суды, жарықты, үнемдеуге үйрету. Мәдени-гигиеналық дағдылар, өзіне-өзі қызмет ету, кезекшілердің еңбек әрекеті, «Үнемді тұтыну» Адал азамат біртұтас тәрбие бағдарламасы | | | | |
| Серуенге дайындық | Киініп-шешіну кезінде киімдерін белгілі тәртіппен киюге және шешуге жаттықтыру. Киіміндегі ұқыпсыздықты байқап, оны өз бетінше немесе ересектердің көмегімен жоюға, қол орамалды пайдалануға үйретуді жалғастыру. Қатармен жұптасып жүруді, қатарды бұзбауды үйрету. Таза ауада қандай ойындар ойнайтынын балалармен жоспарлау. (сөйлеуді дамыту, өзіне-өзі қызмет ету дағдылары, ірі және ұсақ моториканы дамыту). Серуен алдында және барысында қауіпсіздік ережелерін сақтау: топтан бөлінбеу, ойын алаңын дұрыс пайдалану, қауіпті заттарды ұстамау, ауызға салмау ережелеріне үйрету | | | | |
| Серуен | Тәрбиеленушілер үшін қауіпсіз, жайлы, дамытушы білім беру ортасын құру | | | | |
| | «Секіріп өту» Мақсаты: Қимыл далдігін, секіру шеберлігін дамыту. Шарты: Белгіленген биіктіктен немесе ұзындықтан секіріп өту. | «Жүк тасушылар» Мақсаты: Күш, төзімділік және командалық жұмыс. Шарты: Балалар «жүкті» (қап, доп) топпен белгілі жерге тасиды. | «Кім тез жиналады?» Мақсаты: Уақытты тиімді пайдалану, шапшаңдық. Шарты: Белгі берілгенде балалар өз командасының «қоймасына» заттарды тез жинайды. | «Тосқауылдан өту» Мақсаты: Елтілік, тепе-теңдік және төзімділік. Шарты: Арқан астынан еңбектеу, кедергіден секіру, тақтай үстімен жүру. | «Футбол мини-матч» Мақсаты: Ұжымдық ойын дағдыларын жетілдіру, қимыл белсенділігін арттыру. Шарты: Екі команда арасында қысқа футбол ойыны өткізіледі. |
| Серуеннен оралу | Топқа оралу кезінде жылдам қатарға тұруды дағдыландыру. Асықпай бір-бірін итермей жүруді үйрету. Топта киетін аяқ киімдерін өз бетінше ауыстырып, киюін қалыптастыру. Жұмбақтар шешу, өлеңдер, әндер жаңылтпаштар, санамақтар және т.б. жаттау (көркем әрекет, дербес ойын әрекеті). | | | | |
| Балалардың дербес іс-әрекеті (қимылдық, ұлттық, сюжетті-ролдік, үстел үсті-баспа және басқа ойындар), бейнелеу іс-әрекеті, кітап қарау және т.б) | Балалардың әр-түрлі іс-әрекеттері жүзеге асырылады (<i>ойын, қозғалыс, танымдық, шығармашылық, зерттеу, эксперименттік, еңбек, дербес</i>) | | | | |
| Балалардың үйге қайтуы | Балаларды ата-анасына жылы қарсы алып, тапсыру. Ата-аналарға баланың күні ішіндегі көңіл-күйі, жетістігі, іс-әрекеті туралы қысқаша ақпарат беру. Балалардың жеке заттарын (киім, аяқ киім, қолөнер жұмыстары) дайындап беру. Ата-анамен бала тәрбиесіне байланысты қысқа кеңес болыңыз» деп айту). Күні бойы жасаған еңбегін мақтап, «сенің қолыңнан бәрі келеді» деңіз. Бүгінгі бақшадағы қызықтары туралы әңгімелесіп, сұрақ қойыңыз. Бірге үстел үсті ойын ойнап, логикасын дамытыңыз. Бірге сурет салып, күннің әсерлерін бейнелеңіз. | | | | |
| Ұсыныстар: | | | | | |

Әдіскер: *Камза Сайрангул*

«Қарлығаш» ересек топ тәрбиешілері:

Бакабаева Н.К. *Н.К.*

Сайдел Гүлнар *С.Г.*

Тәрбиелеу - білім беру процесінің циклограммасы
Қазан айы 2025 жыл I апта

| Күн тәртібі | Дүйсенбі 29.09.2025 ж | Сейсенбі 30.09.2025 ж | Сәрсенбі 01.10.2025ж | Бейсенбі 02.10.2025ж | Жұма 03.10.2025ж |
|---|---|--|--|---|---|
| Балаларды қабылдау | <p>Балаларды жылы қарсы алу, ата-аналарымен амандасу Балалардың сыртқы келбетін, денсаулық жағдайын бақылау (көңіл-күйі, тазалығы, дене температурасы, т.б.) Ата-аналардан баланың денсаулығы туралы қысқаша ақпарат алу Балаларды жеке-жеке ойынға бағыттау, таңғы тыныш ойындарды ұйымдастыру Әлеуметтік қарым-қатынасын дамытуға жағдай жасау (құрдастарымен амандасу, әңгімелесу) Қауіпсіздікті қамтамасыз ету (заттарын дұрыс орнына қою, тәртіп сақтау) Қауіпсіз, жайлы дамытушы білім беру ортасын құру Қазақ халқының мәдени мұрасы домбыра күйлерін қосу Күй күмбірі</p> | | | | |
| Ата-аналармен немесе баланың басқа заңды өкілдерімен әңгімелесу, кеңес беру | <p>Ата-аналардың педагогикалық мәдениетін арттыру; әр тәрбиеленушінің отбасымен әріптестік қарым-қатынасын орнату; балаларды дамыту мен тәрбиелеу үшін отбасы мен МДҰ-ның күш-жігерін біріктіру; ата-аналардың, МДҰ тәрбиеленушілері мен педагогтерінің қарым-қатынасына оң көзқарас, ортақ мүдделер, өзара түсіністік атмосферасын құру. Ата-аналармен жұмысты ұйымдастыру Балаңызға өздігінен кінуге мүмкіндік беріңіз, аздап уақыт қалдырыңыз. Баланың таңғы асын дәруменге бай етіп дайындаңыз. Жылы тілектер айтып шығарып салыңыз, бұл сенімділік береді. Киімін өзі таңдауына мүмкіндік беріңіз, бірақ ауа райына сай нұсқалар ұсыныңыз.</p> | | | | |
| Балалардың іс-әрекеті (ойын, тавымдық, коммуникативтік, шығармашылық, эксперименталдық, еңбек, қимыл, бейнелеу, дербес және басқалары) | <p>Адалдық әліпнесі «Шындықты айт» Мақсаты: Оқиғадағы шындық пен өтірікті табуға үйрету. Құрал-жабдықтар: Сюжеттік қысқа әңгімелер. Ойын барысы: Тәрбиеші әңгіме айтады. Балалар шын мен өтірікті ажыратады.</p> | <p>Ерте кәсіптік бағдар беру «Бұл маман не істейді?» Мақсаты: Мамандық қызметін сипаттау. Құрал-жабдықтар: Суреттер. Ойын барысы: Тәрбиеші суретті көрсетеді. Балалар: «Өрт сөндіруші – өртті сөндіреді» деп</p> | <p>Құқықтық сауаттылық «Әділ шешім» Мақсаты: Жағдайды талдап, шешім қабылдау. Құрал-жабдықтар: Сюжеттік суреттер. Ойын барысы: Жағдай ұсынылады: «Екі бала бір ойыншықты қалады». Балалар әділ шешімін ұсынады.</p> | <p>Ұлттық ойын – ұлт қазынасы «Арқан тарту» Мақсаты: Топтық ұйымшылдыққа тәрбиелеу. Құрал-жабдықтар: Арқан. Ойын барысы: Балалар екі топқа бөлінеді. Арқанды тартады.</p> | <p>Қаржылық сауаттылық Ойын: «Қандай тауар қымбат?» Мақсаты: Бағаны салыстыра білуге үйрету. Құрал-жабдықтар: Тауар суреттері, бағалары жазылған карточкалар. Ойын барысы: Тәрбиеші екі затты көрсетеді. Балалар қайсысы</p> |

| | | | | | |
|---|--|--|---|---|---|
| | | жауап береді. | | | қымбат екенін айтады. |
| Ертеңгілік жаттығу | «Менің Қазақстаным» әнұран тыңдату, бірге орындау, жаттату Әнұран орындалғанда қолды жүрек тұсына қою, тік тұру, тыныштық сақтау дағдыларын бекіту. Әнұран кезінде балалардың бір-біріне ескерту жасауы емес, үлгі көрсету арқылы тәртіпке үйрету. Қыркүйек айына арналған таңертеңгі жаттығулар кешені Таңғы жаттығуларды ұлттық немесе заманауи ритмді күйлердің сүйемелдеуімен орындау. Мақсаты: Қозғалыс белсенділігін арттырумен қатар, күй ырғағын сезінуге, музыкалық есту қабілетін дамытуға ықпал ету. Жалпы дамытушы жаттығулар, қимыл белсенділігі, ойын әрекеті, «Күй күмбірі» Адал азамат біртұтас тәрбие бағдарламасы | | | | |
| Таңғы ас | Таңғы ас алдында қолдарын сумен сабындап жуу мәдениетін қалыптастыру. Жеңдерін өз бетімен тұру, жуыну кезінде киімді суламау, жуыну кезінде суды шашыратпау білігін бекіту. Өз орнын тауып отыру. Үстел басында қарапайым мінез-құлық дағдыларын қалыптастыру: нанды үгітпеу, тамақты ауызды жауып шайнау, ауызды тамаққа толтырып сөйлемеу. Тамақтанып болғаннан кейін алғыс айтуды үйрету, балаларға табиғи ресурстардың шектеулі екенін түсіндіру, суды, жарықты, үнемдеуге үйрету. Мәдени-гигиеналық дағдылар, өзіне-өзі қызмет ету, кезекшілердің еңбек әрекеті, «Үнемді тұтыну» Адал азамат біртұтас тәрбие бағдарламасы | | | | |
| Ұйымдастырылған іс-әрекетке дайындық | Балаларды ұйымдастырылған іс-әрекетке психологиялық даярлау, құрал-жабдықтарды әзірлеу, назар аударту орындарын ұйымдастыру Балалардың танымдық, коммуникативтік, әлеуметтік, шығармашылық және дене дағдыларын жоспарға сәйкес қалыптастыру әрекеттері Қауіпсіз, жайлы дамытушы білім беру ортасын құру | | | | |
| Ұйымдастырылған іс-әрекет. | | Дене тәрбиесі.9.40-10.00 | Музыка .10.40-11.00 Дене тәрбиесі.11.05-11.25 | Музыка .9.00-9.20 | Қазақ тілі.9.20-9.40 Дене тәрбиесі.11.05-11.25 |
| | | Отбасыдағы сүйікті істер Коммуникативтік дағды, тіл дамыту, көркем әдебиет Әңгіме: «Біз бірге не істейміз?» (саяхат, ойын, тамақтану) Өлең: «Отбасымызбен серуенге шығамыз» | Отбасы мерекесі Коммуникативтік дағды, тіл дамыту, көркем әдебиет Әңгіме: «Біз мерекеде не істейміз?» Өлең: «Туған күн» Диалог: «Сен кімге сыйлық бересің?» Танымдық әрекет, математика негіздері Торт бөліктерін санау, | Үй жануарлары – отбасының достары Коммуникативтік дағды, тіл дамыту, көркем әдебиет Әңгіме: «Біздің үйде қандай жануар бар?» Мақал-мәтел: «Ит – адамның досы» Өлең: «Мысығым» Танымдық әрекет, математика негіздері | Менің отбасым – бақытты шаңырақ Коммуникативтік дағды, тіл дамыту, көркем әдебиет Шығармашылық әңгіме: «Менің бақытты отбасым» Өлең: «Шаңырақ» Сұрақ-жауап: «Отбасында сен кімсің?» |

| | | | | |
|-------------------|--|--|---|---|
| | <p>Сұрақ-жауап ойыны: «Кім немен айналысады?»</p> <p>Танымдық әрекет, математика негіздері</p> <p>Үйде бар заттарды пішініне қарай топтау (дөңгелек тәрелке, төртбұрышты кітап)</p> <p>Санамақ: «Бір үйде біз нешеуіміз?»</p> <p>Әлеуметтік дағды, қоршаған әлеммен таныстыру</p> <p>Отбасымен бірге еңбек ету: экениң бау-бақшадағы еңбегі, ананың ас</p> | <p>салыстыру (үлкен-кіші)</p> <p>Геометриялық пішіндер: дөңгелек торт, үшбұрыш шам, төртбұрыш сыйлық қорабы</p> <p>Әлеуметтік дағды, қоршаған әлеммен таныстыру</p> <p>Мерекеде бір-біріне жылы сөз айту, алғыс білдіру</p> | <p>Жануарлардың санын санау</p> <p>Заттарды жұппен қою: «Бір мысық пен бір тостаған»</p> <p>Әлеуметтік дағды, қоршаған әлеммен таныстыру</p> <p>Жануарларға қамқор болуды үйрету</p> | <p>Танымдық әрекет, математика негіздері</p> <p>«Шаңырақтағы уықтарды санау» ойыны</p> <p>Тәулік бөліктерін қайталау: «Біз таңертең не істейміз?»</p> <p>Әлеуметтік дағды, қоршаған әлеммен таныстыру</p> <p>Қазақтың ұлттық киімдері мен отбасылық дәстүрлерін таныстыру</p> |
| 2-ші таңғы ас | Өз орнын тауып отыру. Үстел басында қарапайым мінез-құлық дағдыларын қалыптастыру: нанды үгітпеу, тамақты ауызды жауып шайнау, ауызды тамаққа толтырып сөйлемеу. Тамақтанып болғаннан кейін алғыс айтуды үйрету, балаларға табиғи ресурстардың шектеулі екенін түсіндіру, суды, жарықты, үнемдеуге үйрету. Мәдени-гигиеналық дағдылар, өзіне-өзі қызмет ету, кезекшілердің еңбек әрекеті, «Үнемді тұтыну» Адал азамат біртұтас тәрбие бағдарламасы | | | |
| Серуенге дайындық | Көрсету бойынша киімдерін киноді, қимыл белсенділігіне жағымды эмоциялық қарым-қатынас білдіруді, бұрын игерген қимылдарды өздігінен орындауды жетілдіру. Киім шкафтарын тануды қалыптастыру өзіне-өзі қызмет ету дағдылары, ұсақ моториканы дамыту | | | |
| Серуен | Серуен алдында және барысында қауіпсіздік ережелерін сақтау: топтан бөлінбеу, ойын алаңын дұрыс пайдалану, қауіпті заттарды ұстамау, ауызға салмау ережелеріне үйрету | | | |
| Серуеннен оралу | Тәрбиеленушілер үшін қауіпсіз, жайлы, дамытушы білім беру ортасын құру | | | |
| Күндізгі ұйқы | Қазан айына арналған серуен картотека жинағы қосымша жасақталған | | | |
| | Топқа оралу кезінде қатарға тұруды дағдыландыру. Асықпай педагогтің артынан жүру, жұптасып жүруді үйрету. Өз шкафтарын тану дағдысын қалыптастыру. Топта киятін аяқ киімдерін өз бетінше ауыстырып, киноін үйрету. (дербес қимыл әрекеті). | | | |
| | Киім түймелерін, сырмаларын өздігінше ағытуды қалыптастыру. Киімдерін ұқыпты орындыққа іліп (немесе арнайы сөреге) қоюды үйрету. Өз төсек орнын тауып жағуды үйрету. | | | |
| | Балалардың тыныш ұйықтауы үшін жайы баяу музыка тыңдау. Бесік жырын айтып беру (өзіне-өзі қызмет ету дағдылары, ірі және ұсақ моториканы дамыту) | | | |
| | Балалардың тыныш ұйықтауы үшін жайы баяу музыка тыңдау. (Музыка) | | | |

| | | | | | | |
|--|---|--|---|--|--|--|
| Біртіндеп ұйқыдан ояту, сауықтыру шаралары | Біртіндеп ояту: Балаларды жұмсақ дауыспен, жағымды музыкамен ояту. Сауықтыру жаттығулары: Түйіршек және жұмсақ жолақшалармен жүру арқылы табан массажын жасау, жеңіл қимыл жаттығулары (денсаулықты нығайту, бұлшық етті сергіту). Өзіне-өзі қызмет ету: Киімін ретімен кию, түймелерін қадау, сырмаларын сыру, аяқ киімін дұрыс кию (ірі және ұсақ моториканы дамыту). Мәдени-гигиеналық дағдылар: Қолын сабындап жуу, құрғатып сүрту, сүлгіні орнына ілу (тазалыққа баулу). | | | | | |
| Бесін ас | Ересектің бақылауымен бетін, қолдарын ластанған кезде және тамақтың алдында өз бетінше жуу, беті мен қолын жеке орамалмен құрғатып сүрту, ересектің көмегімен өзін ретке келтіруін қалыптастыру. Өз орнын тауып отыру. Үстел басында қарапайым мінез-құлық дағдыларын қалыптастыру: нанды үгітпеу, тамақты ауызды жауып шайнау, ауызды тамаққа толтырып сөйлемей. Тамақтану болғаннан кейін алғыс айтуды үйрету, балаларға табиғи ресурстардың шектеулі екенін түсіндіру, суды, жарықты, үнемдеуге үйрету. Мәдени-гигиеналық дағдылар, өзіне-өзі қызмет ету, кезекшілердің еңбек әрекеті, «Үнемді тұтыну» Адал азамат біртұтас тәрбие бағдарламасы | | | | | |
| Балалардың дербес іс-әрекеті (қимылдық, ұлттық, сюжетті-рөлдік, үстел үсті-баспа және басқа ойындар), бейнелеу іс-әрекеті, кітап қарау және басқалары) | Шығармашылық әрекеттер Сурет салу: «Менің отбасым» (өз отбасы мүшелерін бейнелеу) Құрастыру: Лего арқылы «Отбасы үйі» Жапсыру: «Әке мен ана» бейнесін құрастыру Мүсіндеу: «Әжемнің самуырының» (сазбалшықтан) Қазақ тілі, тілге бойлау бағдарламасы Қазақ тіліне тән дыбыстарды (ә, ө, ү) отбасы сөздерінде дұрыс айтуға үйрету | Шығармашылық әрекеттер Сурет салу: «Біз бірге ойнаймыз» Құрастыру: «Ас үй» композициясы Жапсыру: «Үй жануарлары» (қажетті суреттерді қиып жапсыру) Мүсіндеу: «Ойыншықтар» жасау Қазақ тілі, тілге бойлау бағдарламасы | Шығармашылық әрекеттер Сурет салу: «Туған күн кеші» гүлдің суретін салу дәстүрден тыс Құрастыру: «Сыйлық қораптары» Жапсыру: «Шарлар» Мүсіндеу: «Торт» Қазақ тілі, тілге бойлау бағдарламасы «Туған күн», «сыйлық» сөздерін дұрыс айту, интонациямен жаттау | Шығармашылық әрекеттер Сурет салу: «Үй жануарлары» Құрастыру: «Иттің үйшігі» Жапсыру: «Құс ұясы» Мүсіндеу: «Мысық пен ит» Қазақ тілі, тілге бойлау бағдарламасы Қазақ тіліне тән дыбыстарды (к, г, ү, ұ) жануар атауларында дұрыс айту | Шығармашылық әрекеттер Сурет салу: «Шаңырақ – отбасы бірлігі» Құрастыру: «Киіз үй» Жапсыру: «Әшекей бұйымдары» Мүсіндеу: «Ұлттық тағамдар» (бауырсақ, құрт) Қазақ тілі, тілге бойлау бағдарламасы Қазақ тіліндегі байланыстырып сөйлеуді дамыту, шағын әңгіме құрату | |
| Балалармен жеке жұмыс | Мұратқан Шұғыла, Бақытбек Иасина 1–5 дейінгі сандарды заттармен сәйкестендіру. | Адақ Жанерке Геометриялық пішіндер: үшбұрыш, төртбұрыш, шеңберді | Хурметбекұлы Сұлтансері, Мәсікүт Айдана Максатқызы Логикалық ойын: «Артық затты тап» (3 суреттен артықшасын табу). | Ақтілекқызы Арайлам, Адаққызы Жанерке, Аманжол Айбар Кеністік бағдарлау үстінде, астында, жанында ұғымдарын ойын арқылы бекіту. | Есімбек Ислам, Адаққызы Жанерке Түрлі түстерді реттілікпен орналастыру (қызыл-сары-жасыл). | |
| Кешкі ас | Ересектің бақылауымен бетін, қолдарын ластанған кезде және тамақтың алдында өз бетінше жуу, беті мен қолын жеке орамалмен құрғатып сүрту, ересектің көмегімен өзін ретке келтіруін қалыптастыру. Өз орнын тауып отыру. Үстел басында қарапайым мінез-құлық дағдыларын қалыптастыру: нанды үгітпеу, тамақты ауызды жауып шайнау, ауызды тамаққа толтырып сөйлемей. Тамақтану болғаннан кейін алғыс айтуды үйрету, балаларға табиғи ресурстардың шектеулі екенін түсіндіру, суды, жарықты, үнемдеуге үйрету. Мәдени-гигиеналық дағдылар, өзіне-өзі қызмет ету, кезекшілердің еңбек әрекеті | | | | | |

| | | | | | |
|------------------------------|--|--|--|--|---|
| Серуенге дайындық | Киініп-шешіну кезінде киімдерін белгілі тәртіппен киюге және шешуге жаттықтыру. Киіміндегі ұқыпсыздықты байқап, оны өз бетінше немесе ересектердің көмегімен жоюға, қол орамалды пайдалануға үйретуді жалғастыру. Қатармен жұптасып жүруді, қатарды бұзбауды үйрету. Таза ауада қандай ойындар ойнайтынын балалармен жоспарлау. (тіл дамыту, өзіне-өзі қызмет ету дағдылары, ірі және ұсақ моториканы дамыту). | | | | |
| Серуен | Серуен алдында және барысында қауіпсіздік ережелерін сақтау: топтан бөлінбеу, ойын алаңын дұрыс пайдалану, қауіпті заттарды ұстамау, ауызға салмау ережелеріне үйрету | | | | |
| | Қимылды ойын: «Дөңгелекті лақтыру» Мақсаты: Балаларды белгіленген бағыты көздеуге үйрету. (дене шынықтыру) | Қимылды ойын: «Сұр қоян жуынады» Мақсаты: Қимыл қозғалыс қабілеттері, тілдерін дамыту. | Қимылды ойын: «Қойлар мен қойшы» Мақсаты: Балаларда бірлік, татулық, ептілік дағдылары қалыптастыру. | Қимылды ойын: «Ұшатын құстар» Мақсаты: Балаларды табиғат құбылыстарын салыстыруға, тәрбиешінің берген белгісін орындау үйрету. | Қимылды ойын: «Мысықтар мен балалар» Мақсаты: Берілген белгіні дұрыс тыңдай білуге, ойын ойнағанда қауіпсіздік ережелерін үйрету. |
| Серуеннен оралу | Топқа оралу кезінде жылдам қатарға тұруды дағдыландыру. Асықпай бір-бірін итермей жүруді үйрету. Топта киетін аяқ киімдерін өз бетінше ауыстырып, киюін қалыптастыру. Жұмбақтар шешу, өлеңдер, әндер жаңылтпаштар, санамақтар және т.б. жағтау (көркем әрекет, дербес ойын әрекеті). | | | | |
| Балалардың дербес іс-әрекеті | Балалардың дербес іс-әрекеті (қимылдық, ұлттық, сюжетті-рөлдік, үстел үсті-баспа және басқа ойындар), бейнелеу іс-әрекеті, кітап қарау және басқалары) | | | | |
| Балалардың үйге қайтуы | Балаларды ата-анасына жылы қарсы алып, тапсыру. Ата-аналарға баланың күн ішіндегі көңіл-күйі, жетістігі, іс-әрекеті туралы қысқаша ақпарат беру. Балалардың жеке заттарын (киім, аяқ киім, қолөнер жұмыстары) дайындап беру. | | | | |
| Ұсыныстар: | | | | | |

Әдіскер: Галия Камза Сайрангул

«Қарлығаш» ересек топ тәрбиешілері:
Бакабаева Н.К. БК
Сайдел Гүлнар ГГ

Тәрбиелеу - білім беру процесінің циклограммасы
Қазан айы 2025 жыл 2 апта

| Күн тәртібі | Дүйсенбі 06.10.2025 ж | Сейсенбі 07.10.2025 ж | Сәрсенбі 08.10.2025ж | Бейсенбі 09.10.2025ж | Жұма 10.10.2025ж |
|--|--|--|---|---|--|
| Балаларды қабылдау | <p>Балаларды жылы қарсы алу, ата-аналарымен амаңдасу Балалардың сыртқы желбетін, денсаулық жағдайын бақылау (көңіл-күйі, тазалығы, дене температурасы, т.б.) Ата-аналардан баланың денсаулығы туралы қысқаша ақпарат алу Балаларды жеке-жеке ойынға бағыттау, таңғы тыныш ойындарды ұйымдастыру Әлеуметтік қарым-қатынасын дамытуға жағдай жасау (күрдастарымен амаңдасу, әңгімелесу) Қауіпсіздікті қамтамасыз ету (заттарын дұрыс орнына қою, тәртіп сақтау) Қауіпсіз, жайлы дамытушы білім беру ортасын құру Қазақ халқының мәдени мұрасы домбыра күйлерін қосу Күй күмбірі</p> | | | | |
| Ата-аналармен немесе баланың басқа заңды өкілдерімен әңгімелесу, кеңес беру | <p>Ата-аналардың педагогикалық мәдениетін арттыру; әр тәрбиеленушінің отбасымен әріптестік қарым-қатынасын орнату; балаларды дамыту мен тәрбиелеу үшін отбасы мен МДҰ-ның күш-жігерін біріктіру; ата-аналардың, МДҰ тәрбиеленушілері мен педагогтерінің қарым-қатынасына оң көзқарас, ортақ мүдделер, өзара түсіністік атмосферасын құру. Ата-аналармен жұмысты ұйымдастыру Балаңызға өздігінен кінуге мүмкіндік беріңіз, аздап уақыт қалдырыңыз. Баланың таңғы асын дәруменге бай етіп дайындаңыз. Жылы тілектер айтып шығарып салыңыз, бұл сенімділік береді. Кімің өзі таңдауына мүмкіндік беріңіз, бірақ ауа райына сай нұсқалар ұсыныңыз.</p> | | | | |
| Балалардың іс-әрекеті (ойын, танымдық, коммуникативтік, шығармашылық, эксперименталдық, еңбек, қимыл, бейнелеу, дербес және басқалары) | <p>Серуендеуге арналған аумақ, ондағы қауіпті және қауіпсіз орындар, рұқсат етілген шекаралар жайлы үйрету Қауіпсіздік әрекеті</p> | <p>Ою түрлерін тануға және есте сақтауға үйрету. Бір тұтас тәрбие</p> | <p>«Денсаулық жолы» (фитнес-технологиямен) Қимыл-қозғалысты үйлестіру, салауатты өмірге баулу. Заманауи әдіс: Балалар фитнес-білезік киеді (қадам санайтын). Шарты: «Денсаулық жолымен жүреміз» деген ойында әр бала жолақшадан өтеді, әр қадамы есептеліп, кім көбірек жүрді – сол жеңімпаз.</p> | <p>Үстел үсті ойыны – пазл: табиғат суретін құрастыру, ерекшеліктерін атау Құрастыру әрекеті Экологиялық тәрбие</p> | <p>Табиғаттағы қауіпсіздік жайлы видеоролик көресту, түсіндіру. Экологиялық тәрбие</p> |

| | | | | | |
|--------------------------------------|---|--|--|------------------|---|
| Ертеңгілік жаттығу | <p>«Менің Қазақстаным» әнұран тыңдату, бірге орындау, жаттату</p> <p>Әнұран орындалғанда қолды жүрек тұсына қою, тік тұру, тыныштық сақтау дағдыларын бекіту. Әнұран кезінде балалардың бір-біріне ескерту жасауы емес, үлгі көрсету арқылы тәртіпке үйрету.</p> <p>Қыркүйек айына арналған таңертеңгі жаттығулар кешені Таңғы жаттығуларды ұлттық немесе заманауи ритмді күйлердің сүйемелдеуімен орындау. Мақсаты: Қозғалыс белсенділігін арттырумен қатар, күй ырғағын сезінуге, музыкалық есту қабілетін дамытуға ықпал ету.</p> <p>Жалпы дамытушы жаттығулар, қимыл белсенділігі, ойын әрекеті, «Күй күмбірі» Адал азамат біртұтас тәрбие бағдарламасы</p> | | | | |
| Таңғы ас | <p>Таңғы ас алдында қолдарын сумен сабындап жуу мәдениетін қалыптастыру. Жемдерін өз бетімен тұру, жуыну кезінде киімді суламау, жуыну кезінде суды шашыратпау білігін бекіту. Өз орнын тауып отыру. Үстел басында қарапайым мінез-құлық дағдыларын қалыптастыру: нанды үгітпеу, тамақты ауызды жауып шайнау, ауызды тамаққа толтырып сөйлемей. Тамақтанып болғаннан кейін алғыс айтуды үйрету, балаларға табиғи ресурстардың шектеулі екенін түсіндіру, суды, жарықты, үнемдеуге үйрету. Мәдени-гигиеналық дағдылар, өзіне-өзі қызмет ету, кезекшілердің еңбек әрекеті, «Үнемді тұтыну» Адал азамат біртұтас тәрбие бағдарламасы</p> | | | | |
| Ұйымдастырылған іс-әрекетке Дайындық | <p>Балаларды ұйымдастырылған іс-әрекетке психологиялық даярлау, құрал-жабдықтарды әзірлеу, назар аударту орындарын ұйымдастыру</p> <p>Балалардың танымдық, коммуникативтік, әлеуметтік, шығармашылық және дене дағдыларын жоспарға сәйкес қалыптастыру әрекеттері</p> <p>Қауіпсіз, жайлы дамытушы білім беру ортасын құру</p> | | | | |
| Ұйымдастырылған іс-әрекет. | | Дене тәрбиесі. 9.40-10.00 | Музыка. 10.40-11.00 Дене тәрбиесі. 11.05-11.25 | Музыка 9.00-9.20 | Қазақ тілі. 9.00-9.40 Дене тәрбиесі. 11.05-11.25 |
| | <p>«Сиқырлы түстер» Тіл дамыту әрекеті: Балалар түстердің гажайып әлемі туралы әңгімелейді, әр түсті қандай сезіммен байланыстыратынын айтады. Көркем әдебиет әрекеті: М. Әлімбаевтың «Түстер сөйлейді» өлеңін тыңдайды. Әр түске сәйкес заттарды атайды.</p> | <p>«Ғарыш әлемі» Тіл дамыту әрекеті: Ғарыш туралы әңгіме: күн, ай, жұлдыз, ғарышкер туралы әңгімелеу. Көркем әдебиет әрекеті: Ғ. Ормановтың «Жұлдыздар» өлеңін тыңдап, мәнерлеп қайталау. Қазақ тілі әрекеті: Жаңа сөздермен сөйлем құрау: «Ай түнде шығады», «Жұлдыздар жымындайды».</p> | <p>«Сиқырлы заттар әлемі» Тіл дамыту әрекеті: Балалар сиқырлы заттар мен ойыншықтар туралы әңгімелейді, өз ойдан кейіпкер ойлап табады. Көркем әдебиет әрекеті: Ертегі «Сиқырлы таяқша» тыңдайды, кейіпкерлердің әрекетін сахналайды. Қазақ тілі әрекеті: Етістіктерді қолдану: ұшады, сөйлейді, жылжиды, өзгереді. Математика негіздері әрекеті: Ішіндер мен түстер</p> | | <p>«Ертегілер еліне саяхат» Тіл дамыту әрекеті: Балалар өздері білетін ертегілерді еске түсіреді, сүйікті кейіпкерлері туралы айтады. Көркем әдебиет әрекеті: «Бауырсақ» ертегісін тыңдау және сахналау. Қазақ тілі әрекеті: Етістіктер мен сын есімдерді қолдану: «Жақсы қасқыр емес», «Бауырсақ домалайды». Математика негіздері әрекеті:</p> |

| | | Қазақ тілі әрекеті: Түстерге қатысты сөз тіркестерімен сөйлем құрайды: «қызыл алма», «жасыл жапырақ». Математика негіздері әрекеті: Заттарды түстері бойынша топтау және санау. | Математика негіздері әрекеті: Дөңгелектерді санау (планеталар ретінде), үлкен-кіші ұғымын бекіту. | Бойынша заттарды топтау. | Ертегі кейіпкерлерін санау, ретімен орналастыру. |
|-------------------|---|--|--|--------------------------|--|
| 2-ші таңғы ас | Өз орнын тауып отыру. Үстел басында қарапайым мінез-құлық дағдыларын қалыптастыру: нанды үгітпеу, тамақты ауызды жауып шайнау, ауызды тамаққа толтырып сөйлемей. Мәдени-гигиеналық дағдылар, өзіне-өзі қызмет ету, кезекшілердің еңбек әрекеті, «Үнемді тұтыну» Адал азамат біртұтас тәрбие бағдарламасы | | | | |
| Серуенге дайындық | Көрсету бойынша киімдерін киюді, қимыл белсенділігіне жағымды эмоциялық қарым-қатынас білдіруді, бұрын игерген қимылдарды өздігінен орындауды жетілдіру. Киім шкафтарын тануды қалыптастыру өзіне-өзі қызмет ету дағдылары, ұсақ моториканы дамыту Серуен алдында және барысында қауіпсіздік ережелерін сақтау: топтан бөлінбеу, ойын алаңын дұрыс пайдалану, қауіпті заттарды ұстамау, ауызға салмау ережелеріне үйрету Тәрбиеленушілер үшін қауіпсіз, жайлы, дамытушы білім беру ортасын құру | | | | |
| Серуен | Қазан айына арналған серуен картотека жинағы қосымша жасақталған | | | | |
| Серуеннен оралу | Топқа оралу кезінде қатарға тұруды дағдыландыру. Асықпай педагогтің артынан жүру, жұптасып жүруді үйрету. Өз шкафтарын тану дағдысын қалыптастыру. Топта киетін аяқ киімдерін өз бетінше ауыстырып, киюін үйрету. (дербес қимыл әрекеті). | | | | |
| Түскі ас | Түскі ас алдында гигиеналық шараларды орындау : қолды дұрыс жуу, өз орамалының орнын білу, қолды дұрыс сүрту, орамалды ілу көркем сөз қолдану, мысалы «Сылдырлайды мөлдір су, мөлдір суга қолыңды жу» Балаларды үстел басында дұрыс отыру, үстелге қойылған ыдыстар мен заттарды таныстыруды жалғастыру балаларға табиғи ресурстардың шектеулі екенін түсіндіру, суды, жарысты, үнемдеуге үйрету. Мәдени-гигиеналық дағдылар, өзіне-өзі қызмет ету, кезекшілердің еңбек әрекеті, «Үнемді тұтыну» Адал азамат біртұтас тәрбие бағдарламасы Ыстық тағамды үрлеп, абайлап жеу. Қасықты, шанышқыны дұрыс ұстау, ас құралдарын ауызға салмай ойнамау. Тамақты отырып, асықпай жеу. Тамақтану кезінде сөйлеспей, тамақты шашпау. Ас ішіп болған соң ас құралдарын үстелдің шетіне қою, ауызды майлықпен сүрту. Тәрбиеленушілер үшін қауіпсіз, жайлы, дамытушы білім беру ортасын құру | | | | |
| Күндізгі ұйқы | Киім түймелерін, сырмаларын өздігінше ағытуды қалыптастыру. Киімдерін ұқыпты орындыққа іліп (немесе арнайы сөреге) қоюды үйрету. Өз төсек орнын тауып жатуды үйрету. Балалардың тыныш ұйықтауы үшін жайы баяу музыка тыңдау. Бесік жырын айтып беру (өзіне-өзі қызмет ету дағдылары, ірі және ұсақ моториканы дамыту) Балалардың тыныш ұйықтауы үшін жайы баяу музыка тыңдау. (Музыка) | | | | |

| | | | | | |
|---|---|---|--|---|---|
| Біртіндеп ұйқыдан ояту, сауықтыру шаралары | Біртіндеп ояту: Балаларды жұмсақ дауыспен, жағымды музыкамен ояту. Сауықтыру жаттығулары: Түйіршек және жұмсақ жолақшалармен жүру арқылы табан массажын жасау, жеңіл қимыл жаттығулары (денсаулықты нығайту, бұлшық етті сергіту). Өзіне-өзі қызмет ету: Киімін ретімен кию, түймелерін қадау, сырмаларын сыру, аяқ киімін дұрыс кию (ірі және ұсақ моториканы дамыту). Мәдени-гигиеналық дағдылар: Қолын сабындап жуу, құрғатып сүрту, сүлгіні орнына ілу (тазалыққа баулу). | | | | |
| Бесін ас | Ересектің бақылауымен бетін, қолдарын ластанған кезде және тамақтың алдында өз бетінше жуу, беті мен қолын жеке орамалмен құрғатып сүрту, ересектің көмегімен өзін ретке келтіруін қалыптастыру. Өз орнын тауып отыру. Үстел басында қарапайым мінез-құлық дағдыларын қалыптастыру: нанды үгітпеу, тамақты ауызды жауып шайнау, ауызды тамаққа толтырып сөйлемей. Тамақтанып болғаннан кейін алғыс айтуды үйрету, балаларға табиғи ресурстардың шектеулі екенін түсіндіру, суды, жарықты, үнемдеуге үйрету. Мәдени-гигиеналық дағдылар, өзіне-өзі қызмет ету, кезекшілердің еңбек әрекеті, «Үнемді тұтыну» Адал азамат біртұтас тәрбие бағдарламасы | | | | |
| Балалардың дербес іс-әрекеті (қимылдық, ұлттық, сюжетті-рольдік, үстел үсті-баспа және басқа ойындар), бейнелеу іс-әрекеті, кітап қарау және басқалары) | Шығармашылық әрекеттер Сурет салу: «Менің үйім» Құрастыру: «Көшедегі үйлер» (лего) Жапсыру: «Көршілерімнің үйі» Мүсіндеу: «Балалардың ойыншықтары» Қазақ тілі, тілге бойлау бағдарламасы Қазақ тіліне тән дыбыстарды (ө, ү, і) «көрші», «көше», «үй» сөздерінде дұрыс айту | Шығармашылық әрекеттер Сурет салу: «Бағдаршам» Құрастыру: «Автобус» Жапсыру: «Көліктер» суреттерін қиып орналастыру Мүсіндеу: «Жеңіл көлік» Қазақ тілі, тілге бойлау бағдарламасы | Шығармашылық әрекеттер Сурет салу: «Кітап дүкені» Құрастыру: «Мектеп ғимараты» Жапсыру: «Нан және жеміс» суреттері Мүсіндеу: «Дүкендегі жемістер» Қазақ тілі, тілге бойлау бағдарламасы Жеміс-жидек, тағам атауларын қазақша айтуды үйрету | Шығармашылық әрекеттер Сурет салу: «Көшедегі ағаштар» Құрастыру: «Балалар ойнайтын алаң» Жапсыру: «Жапырақтар» (түсті қағаздан) Мүсіндеу: «Ағаш» Қазақ тілі, тілге бойлау бағдарламасы Табиғат құбылыстары атауларын (ағаш, бұлт, күн, жел) дұрыс айтуды жаттықтыру | Шығармашылық әрекеттер Сурет салу: «Таза көше» Құрастыру: «Қоқыс жәшігі» Жапсыру: «Гүлдер» Мүсіндеу: «Жеміс-жидектер» Қазақ тілі, тілге бойлау бағдарламасы «Таза көше», «гүлдер» сөз тіркестерін дұрыс айту, сөйлем құрату |
| Балалармен жеке жұмыс | Аманжол Айбар, Мәсіқұт Айдана Мақсатқызы «Үлкен-кіші, ұзын-қысқа» – сызықтармен жұмыс. | Ақтілекқызы Айдана Сурет бойынша әңгіме құрау (3–4 сөйлеммен). | Есімбек Ислам Жұмбақ шешу, жауабын суреттен табу. | Аманжол Айбар Такпақ жаттау (4–5 жол). | Ақтілек Арайлым «Кім қалай дыбыстайды?» – жануарлардың дыбысын дұрыс атау |
| Кешкі ас | Ересектің бақылауымен бетін, қолдарын ластанған кезде және тамақтың алдында өз бетінше жуу, беті мен қолын жеке орамалмен құрғатып сүрту, ересектің көмегімен өзін ретке келтіруін қалыптастыру. Өз орнын тауып отыру. Үстел басында қарапайым мінез-құлық дағдыларын қалыптастыру: нанды үгітпеу, тамақты ауызды жауып шайнау, ауызды тамаққа толтырып сөйлемей. Тамақтанып болғаннан кейін алғыс айтуды үйрету, балаларға табиғи ресурстардың шектеулі екенін түсіндіру, суды, жарықты, үнемдеуге үйрету. Мәдени-гигиеналық дағдылар, өзіне-өзі қызмет ету, кезекшілердің еңбек әрекеті, «Үнемді тұтыну» Адал азамат біртұтас тәрбие б | | | | |

| | | | | | |
|----------------------------------|---|--|--|--|---|
| Серуенге дайындық | Киініп-шешіну кезінде киімдерін белгілі тәртіппен киюге және шешуге жаттықтыру. Киіміндегі ұқыпсыздықты байқап, оны өз бетінше немесе ересектердің көмегімен жоюға, қол орамалды пайдалануға үйретуді жалғастыру. Қатармен жұптасып жүруді, қатарды бұзбауды үйрету. Таза ауада қандай ойындар ойнайтынын балалармен жоспарлау. (Тіл дамыту, өзіне-өзі қызмет ету дағдылары, ірі және ұсақ моториканы дамыту). Серуен алдында және барысында қауіпсіздік ережелерін сақтау: топтан бөлінбеу, ойын алаңын дұрыс пайдалану, қауіпті заттарды ұстамау, ауызға салмау ережелеріне үйрету | | | | |
| Серуен | Тәрбиеленушілер үшін қауіпсіз, жайлы дамытушы білім беру ортасын құру | | | | |
| | Қимылды ойын: «Дөңгелекті лақтыру» Мақсаты: Балаларды белгіленген бағыты көздеуге үйрету. (дене шынықтыру) | Қимылды ойын: «Сұр қоян жуынады» Мақсаты: Қимыл қозғалыс қабілеттері, тілдерін дамыту. (дене шынықтыру) | Қимылды ойын: «Қойлар мен қойшы» Мақсаты: Балаларда бірлік, татулық, ептілік дағдылары қалыптастыру. (дене шынықтыру) | Қимылды ойын: «Ұшатын құстар» Мақсаты: Балаларды табиғат құбылыстарын салыстыруға, тәрбиешінің берген белгісін толық үйрету. (дене шынықтыру) | Қимылды ойын: «Мысықтар мен балалар» Мақсаты: Берілген белгіні дұрыс тыңдай білуге, ойын ойнағанда қауіпсіздік ережелерін сақтауға үйрету. |
| Серуеннен оралу | Топқа оралу кезінде жылдам қатарға тұруды дағдыландыру. Асықпай бір-бірін итермей жүруді үйрету. Топта киетін аяқ киімдерін өз бетінше ауыстырып, киюін қалыптастыру. Жұмбақтар шешу, өлеңдер, әндер жаңылтпаштар, санамақтар және т.б. жаттау (көркем әрекет, дербес ойын әрекеті). | | | | |
| Балалардың дербес іс-әрекеті т.б | Балалардың әр-түрлі іс-әрекеттері жүзеге асырылады (<i>ойын, қозғалыс, танымдық, шығармашылық, зерттеу, эксперименттік, еңбек, дербес</i>) | | | | |
| Балалардың үйге қайтуы | Балаларды ата-анасына жылы қарсы алып, тапсыру. Ата-аналарға баланың күн ішіндегі көңіл-күйі, жетістігі, іс-әрекеті туралы қысқаша ақпарат беру. Балалардың жеке заттарын (киім, аяқ киім, қолөнер жұмыстары) дайындап беру. Ата-анамен бала тәрбиесіне байланысты қысқа кеңес беру. Балалардың қауіпсіздігін қадағалау (ата-анасына немесе сенімді адамға ғана тапсыру). Қоштасу дәстүрін қалыптастыру (амандасу, «сау болыңыз» деп айту) Өнегелі 15 минут | | | | |
| Ұсыныс: | <i>Олең арқылы азаматтық техникашыларға қолдау.</i> | | | | |

Әдіскер: *Камза Сайраңгул*

«Қарлығаш» ересек топ тәрбиешілері:
Бакабаева Н.К. *Н.К.*
Сайдел Гүлнар *Г.Г.*

Тәрбиелеу - білім беру процесінің циклограммасы
Қазан айы 2025 жыл 3 апта

| Күн тәртібі | Дүйсенбі 13.10.2025 ж | Сейсенбі 14.10.2025 ж | Сәрсенбі 15.10.2025ж | Бейсенбі 16.10.2025ж | Жұма 17.10.2025ж |
|--|---|--|--|---|---|
| Балаларды қабылдау | <p>Балаларды жыл ы қарсы алу, ата-аналарымен амандасу Балалардың сыртқы келбетін, денсаулық жағдайын бақылау (көңіл-күйі, тазалығы, дене температурасы, т.б.) Ата-аналардан баланың денсаулығы туралы қысқаша ақпарат алу Балаларды жеке-жеке ойынға бағыттау, таңғы тыныш ойындарды ұйымдастыру Өлеуметтік қарым-қатынасын дамытуға жағдай жасау (құрдастарымен амандасу, әңгімелесу) Қауіпсіздікті қамтамасыз ету (заттарын дұрыс орнына қою, тәртіп сақтау) Қауіпсіз, жайлы дамытушы білім беру ортасын құру Қазақ халқының мәдени мұрасы домбыра күйлерін қосу Күй күмбірі</p> | | | | |
| Ата-аналармен немесе баланың басқа заңды өкілдерімен әңгімелесу, кеңес беру | <p>Ата-аналардың педагогикалық мәдениетін арттыру; әр тәрбиеленушінің отбасымен әріптестік қарым-қатынасын орнату; балаларды дамыту мен тәрбиелеу үшін отбасы мен МДҰ-ның күш-жігерін біріктіру; ата-аналардың, МДҰ тәрбиеленушілері мен педагогтерінің қарым-қатынасына оң көзқарас, ортақ мүдделер, өзара түсіністік атмосферасын құру. Ата-аналармен жұмысты ұйымдастыру Балаңызға өздігінен киінуге мүмкіндік беріңіз, аздап уақыт қалдырыңыз. Баланың таңғы асын дәрменге бай етіп дайындаңыз. Жылы тілектер айтып шығарып салыңыз, бұл сенімділік береді. Киімін өзі таңдауына мүмкіндік беріңіз, бірақ ауа райына сай нұсқалар ұсыныңыз.</p> | | | | |
| Балалардың іс-әрекеті (ойын, танымдық, коммуникативтік, шығармашылық, эксперименталдық, еңбек, қимыл, бейнелеу, дербес және басқалары) | Қауіпсіздік ережелері. Жол қауіпсіздігі ережелерін сақтау. бағдаршамның белгілеріне үйретуді жалғастыру, | «Мен Отаныммен мақтанамын!» ертеңгілігіне дайындық жасау, тақпақ, ән. Бір тұтас тәрбие | Өсімдіктерге жасаған күтім нәтижесін көрсету, байқағыштығын қалыптастыру. Экологиялық тәрбие | «Кім жылдам?» Желдің қай жақтан соғып тұрғанын бақылауын ұйымдастыру Экологиялық тәрбие | көңілді музыкаға, еркін би қимылдарын жасау арқылы көңіл күйлерін көтеру музыка |
| Ертеңгілік жаттығу | <p>«Менің Қазақстаным» әнұран тыңдату, бірге орындау, жаттату Әнұран орындалғанда қолды жүрек тұсына қою, тік тұру, тыныштық сақтау дағдыларын бекіту. Әнұран кезінде балалардың бір-біріне ескерту жасауы емес, үлгі көрсету арқылы тәртіпке үйрету. Қыркүйек айына арналған таңертеңгі жаттығулар кешені Таңғы жаттығуларды ұлттық немесе заманауи ритмді күйлердің сүйемелдеуімен орындау. Мақсаты: Қозғалыс белсенділігін арттырумен қатар, күй ырғағын сезінуге, музыкалық есту қабілетін дамытуға ықпал ету. Жалпы дамытушы жаттығулар, қимыл белсенділігі, ойын әрекеті, «Күй күмбірі» Адал азамат біртұтас тәрбие бағдарламасы</p> | | | | |

| | | | | | |
|--------------------------------------|---|---|--|--|-----------------------|
| Таңғы ас | Таңғы ас алдында қолдарын сумен сабындап жуу мәдениетін қалыптастыру. Жеңдерін өз бетімен тұру, жуыну кезінде киімді суламау, жуыну кезінде суды шашыратпау білігін бекіту. Өз орнын тауып отыру. Үстел басында қарапайым мінез-құлық дағдыларын қалыптастыру: нанды үгітпеу, тамақты ауызды жауып шайнау, ауызды тамаққа толтырып сөйлемеу. Тамақтанып болғаннан кейін алғыс айтуды үйрету, балаларға табиғи ресурстардың шектеулі екенін түсіндіру, суды, жарықты, үнемдеуге үйрету. Мәдени-гигиеналық дағдылар, өзіне-өзі қызмет ету, кезекшілердің еңбек әрекеті, «Үнемді тұтыну» Адал азамат біртұтас тәрбие бағдарламасы | | | | |
| Ұйымдастырылған іс-әрекетке Дайындық | Балаларды ұйымдастырылған іс-әрекетке психологиялық даярлау, құрал-жабдықтарды әзірлеу, назар аударту орындарын ұйымдастыру Балалардың танымдық, коммуникативтік, әлеуметтік, шығармашылық және дене дағдыларын жоспарға сәйкес қалыптастыру әрекеттері Қауіпсіз, жайлы дамытушы білім беру ортасын құру | | | | |
| Ұйымдастырылған іс-әрекет. | | Дене тәрбиесі. 9.40-10.00 | Музыка. 10.40-11.00 Дене тәрбиесі. 11.05-11.25 | Музыка. 9.00-9.20 | Қазақ тілі. 9.20-9.40 |
| | Үйдегі қауіпсіздік – өткір және ыстық заттар Коммуникативтік дағды, тіл дамыту, көркем әдебиет Әңгіме: «Қайшыны қалай ұстау керек?» Өлең: «От – дос та, жау да» Мақал: «Отпен ойнама» Танымдық әрекет, математика негіздері Ыстық және суық заттарды салыстыру Қайшының түрлерін санау Әлеуметтік дағды, қоршаған әлеммен таныстыру Ыстық пешке, қайшыға, пышаққа жоламау ережесі | Әңгіме: «Бағдаршам бізге не үшін керек?» Өлең: «Қызыл – тоқта!» Диалог: «Сен қай түсте өтесің?» Танымдық әрекет, математика негіздері Бағдаршам түстерін танып, ретімен айту Жаяу жүргіншілерді санау ойыны Әлеуметтік дағды, қоршаған әлеммен таныстыру Жолдан тек жасыл жанғанда өту ережесін үйрету | Коммуникативтік дағды, тіл дамыту, көркем әдебиет Әңгіме: «Үйде қандай электр құралдары бар?» Өлең: «Қауіпсіздік – сенімділік» Сұрақ-жауап: «Шамды кім қосады?» Танымдық әрекет, математика негіздері Электр құралдарының санын санау Заттарды салыстыру: үлкен теледидар – кіші телефон Әлеуметтік дағды, қоршаған әлеммен таныстыру Электр құралдарына қол тигізбеу ережесін түсіндіру Үлкендердің рұқсатынсыз қоспауға үйрету | Қауіпсіздік – менің досым Коммуникативтік дағды, тіл дамыту, көркем әдебиет Шығармашылық әңгіме: «Мен қауіпсіздікті қалай сақтаймын?» Өлең: «Сақ бол!» Сұрақ-жауап: «Қауіпсіздікті не үшін сақтау керек?» Танымдық әрекет, математика негіздері Тазалық заттарын санау Салыстыру: таза бөлме – лас бөлме Әлеуметтік дағды, қоршаған әлеммен таныстыру Тазалық сақтау, тәртіп ережелері, қауіпсіздік сақшыларының еңбегімен таныстыру | |

| | |
|--|---|
| 2-ші таңғы ас | Балаларды үстел басында дұрыс отыру, үстелге қойылған ыдыстар мен заттарды таныстыруды жалғастыру балаларға табиғи ресурстардың шектеулі екенін түсіндіру, суды, жарықты, үнемдеуге үйрету. Мәдени-гигиеналық дағдылар, өзіне-өзі қызмет ету, кезекшілердің еңбек әрекеті, «Үнемді тұтыну» Адал азамат біртұтас тәрбие бағдарламасы |
| Серуенге дайындық | Көрсету бойынша киімдерін киюді, киімді белсенділігіне жағымды эмоциялық қарым-қатынас білдіруді, бұрын игерген қимылдарды өздігінен орындауды жетілдіру. Киім шкафтарын тануды қалыптастыру өзіне-өзі қызмет ету дағдылары, ұсақ моториканы дамыту Серуен алдында және барысында қауіпсіздік ережелерін сақтау: топтан бөлінбеу, ойын алаңын дұрыс пайдалану, қауіпті заттарды ұстамау, ауызға салмау ережелеріне үйрету Тәрбиеленушілер үшін қауіпсіз, жайлы, дамытушы білім беру ортасын құру |
| Серуен | Қазан айына арналған серуен картотека жинағы қосымша жасақталған |
| Серуеннен оралу | Топқа оралу кезінде қатарға тұруды дағдыландыру. Асықпай педагогтің артынан жүру, жұптасып жүруді үйрету. Өз шкафтарын тану дағдысын қалыптастыру. Топта киетін аяқ киімдерін өз бетінше ауыстырып, киюін үйрету. (дербес қимыл әрекеті). |
| Түскі ас | Түскі ас алдында гигиеналық шараларды орындау : қолды дұрыс жуу, өз орамалының орнын білу, қолды дұрыс сүрту, орамалды ілу көркем сөз қолдану, мысалы «Сылдырлайды мөлдір су, мөлдір суға қолыңды жу» Балаларды үстел басында дұрыс отыру, үстелге қойылған ыдыстар мен заттарды таныстыруды жалғастыру балаларға табиғи ресурстардың шектеулі екенін түсіндіру, суды, жарықты, үнемдеуге үйрету. Мәдени-гигиеналық дағдылар, өзіне-өзі қызмет ету, кезекшілердің еңбек әрекеті, «Үнемді тұтыну» Адал азамат біртұтас тәрбие бағдарламасы Ыстық тағамды үрлеп, абайлап жеу. Қасықты, шанышқыны дұрыс ұстау, ас құралдарын ауызға салмай ойнамау. Тамақты отырып, асықпай жеу. Тамақтану кезінде сөйлеспеу, тамақты шашпау. Ас ішіп болған соң ас құралдарын үстелдің шетіне қою, ауызды майлықпен сүрту. Тәрбиеленушілер үшін қауіпсіз, жайлы, дамытушы білім беру ортасын құру |
| Күндізгі ұйқы | Киім түймелерін, сырмаларын өздігінше ағытуды қалыптастыру. Киімдерін ұқыпты орындыққа іліп (немесе арнайы сөреге) қоюды үйрету. Өз төсек орнын тауып жатуды үйрету. Балалардың тыныш ұйықтауы үшін жайы баяу музыка тыңдау. Бесік жырын айтып беру (өзіне-өзі қызмет ету дағдылары, ірі және ұсақ моториканы дамыту) Балалардың тыныш ұйықтауы үшін жайы баяу музыка тыңдау. (Музыка) |
| Біртіндеп ұйқыдан ояту, сауықтыру шаралары | Біртіндеп ояту: Балаларды жұмсақ дауыспен, жағымды музыкамен ояту. Сауықтыру жаттығулары: Түйіршек және жұмсақ жолақшалармен жүру арқылы табан массажын жасау, жеңіл қимыл жаттығулары (денсаулықты нығайту, бұлшық етті сергіту). Өзіне-өзі қызмет ету: Киімін ретімен кию, түймелерін қадау, сырмаларын сыру, аяқ киімін дұрыс кию (ірі және ұсақ моториканы дамыту). Мәдени-гигиеналық дағдылар: Қолын сабындап жуу, құрғатып сүрту, сүлгіні орнына ілу (тазалыққа баулу). |
| Бесін ас | Ересектің бақылауымен бетін, қолдарын ластанған кезде және тамақтың алдында өз бетінше жуу, беті мен қолын жеке орамалмен құрғатып сүрту, ересектің көмегімен өзін ретке келтіруін қалыптастыру. Өз орнын тауып отыру. Үстел басында қарапайым мінез-құлық дағдыларын қалыптастыру: нанды үгітпеу, тамақты ауызды жауып шайнау, ауызды тамаққа толтырып сөйлемеу. Тамақтанып болғаннан кейін алғыс айтуды үйрету, балаларға табиғи ресурстардың шектеулі екенін түсіндіру, суды, жарықты, үнемдеуге үйрету. Мәдени-гигиеналық дағдылар, өзіне-өзі қызмет ету, кезекшілердің еңбек әрекеті, «Үнемді тұтыну» Адал азамат біртұтас тәрбие бағдарламасы |

| | | | | | |
|---|--|--|--|--|--|
| <p>Балалардың дербес іс-әрекеті (қимылдық, ұлттық, сюжетті-ролдік, үстел үсті-баспа және басқа ойындар), бейнелеу іс-әрекеті, кітап қарау және басқалары)</p> | <p>Шығармашылық әрекеттер Сурет салу: «Шам жанады» Құрастыру: «Теледидар» Жапсыру: «Розетка» Мүсіндеу: «Шам» Қазақ тілі, тілге бойлау бағдарламасы «Шам», «тоқ», «теледидар» сөздерін анық айтуға үйрету</p> | <p>Шығармашылық әрекеттер Сурет салу: «Пеш» Құрастыру: «Ыдыс-аяқ» Жапсыру: «Қайшы» бейнесі Мүсіндеу: «Ыстық шәйнек» Қазақ тілі, тілге бойлау бағдарламасы Қазақ тілінде «ыстық», «суық», «өткір» сөздерін қолданып сөйлем құрату</p> | <p>Шығармашылық әрекеттер Сурет салу: «Бағдаршам» Құрастыру: «Жау жүргіншілер өткелі» Жапсыру: «Қызыл, сары, жасыл түстер» Мүсіндеу: «Машина» Қазақ тілі, тілге бойлау бағдарламасы Қазақша «жасыл», «сары», «қызыл» сөздерін анық айтуға үйрету</p> | <p>Шығармашылық әрекеттер Сурет салу: «Көлік жолы» Құрастыру: «Автобус» Жапсыру: «Көліктер» Мүсіндеу: «Жол белгілері» Қазақ тілі, тілге бойлау бағдарламасы «Көлік», «жол», «белгі» сөздерін сөйлем ішінде қолдану</p> | <p>Шығармашылық әрекеттер Сурет салу: «Қауіпсіз үй» Құрастыру: «Қорғаныш дөңгелегі» Жапсыру: «Газалық заттары» Мүсіндеу: «Қолшатыр, етік» (қауіпсіздікті сақтайтын заттар) Қазақ тілі, тілге бойлау бағдарламасы Қазақша «қауіпсіздік», «тәртіп», «сақ бол» сөздерін дұрыс айтуға үйрету</p> |
| <p>Балалармен жеке жұмыс</p> | <p>Хурметбекұлы Сұлтансекрі, Аманжол Айбар Сөзді жалғастыру ойыны («Алма – қызыл, банан – ...»).</p> | <p>Нұрдәулет Асылым, Есімбек Ислам Дыбыс ажырату: «А» және «О» әріптерін сөзден табу.</p> | <p>Мәсікүт Айлана Мақсатқызы, Ақтілекқызы Арайлым Қайшымен жұмыс: қағаздан тузу сызық бойымен кию.</p> | <p>Аманжол Айбар, Адакқызы Жанерке. Мозанка: сурет үлгісіне қарай орналастыру.</p> | <p>Нұрдәулет Асылым, Адакқызы Жанерке Жапсыру: суретке жетіспей тұрған бөлшекті қосу</p> |
| <p>Кешкі ас</p> | <p>Ересектің бақылауымен бетін, қолдарын ластанған кезде және тамақтың алдында өз бетінше жуу, беті мен қолын жеке орамалмен құрғатып сүрту, ересектің көмегімен өзін ретке келтіруін қалыптастыру. Өз орнын тауып отыру. Үстел басында қарапайым мінез-құлық дағдыларын қалыптастыру: нанды үгітпеу, тамақты ауызды жауып шайнау, ауызды тамаққа толтырып сөйлемеу. Тамақтанып болғаннан кейін алғыс айтуды үйрету, балаларға табиғи ресурстардың шектеулі екенін түсіндіру, суды, жарықты, үнемдеуге үйрету. Мәдени-гигиеналық дағдылар, өзіне-өзі қызмет ету, кезекшілердің еңбек әрекеті, «Үнемді тұтыну» Адал азамат біртұтас тәрбие бағдарламасы</p> | | | | |
| <p>Серуенге дайындық</p> | <p>Киініп-шешіну кезінде киімдерін белгілі тәртіппен киюге және шешуге жаттықтыру. Киіміндегі ұқыпсыздықты байқап, оны өз бетінше немесе ересектердің көмегімен жоюға, қол орамалды пайдалануға үйретуді жалғастыру. Қатармен жұптасып жүруді, қатарды бұзбауды үйрету. Таза ауада қандай ойындар ойнайтынын балалармен жоспарлау. (Тіл дамыту, өзіне-өзі қызмет ету дағдылары, ірі және ұсақ моториканы дамыту). Серуен алдында және барысында қауіпсіздік ережелерін сақтау: топтан бөлінбеу, ойын алаңын дұрыс пайдалану, қауіпті заттарды ұстамау, ауызға салмау ережелеріне үйрету Тәрбиеленушілер үшін қауіпсіз, жайлы, дамытушы білім беру ортасын құру</p> | | | | |
| <p>Серуен</p> | <p>Қозғалмалы ойын: «Иinelіктің әні» Мақсаты: сөздерді байланыстыра сөйлеуге, ырғақты,</p> | <p>Қимыл-қозғалыс ойын: «Торғай мен мысық» Мақсаты: Балалардың қимыл –</p> | <p>Қозғалмалы ойын: «Соқыр теке қонырауымен» Мақсаты: балалардың көңіл күйін көтеру.</p> | <p>Қозғалмалы ойын: «Тығылмақ» Мақсаты: шапшаңдыққа, ептелікке жетілдіру.</p> | <p>Қимыл – қозғалыс ойын «Ұшақтар». Мақсаты: әр – түрлі бағытта жүгіріп жүруге үйрету, бір – бірін қағып</p> |

| | | | | | |
|--|--|---|---|--|---|
| | <p>қимыл-қозғалыс үйлесімділігін жетілдіру.</p> <p>Еңбек алаңында жұмыс істеу: ағаштардан кепкен бұтақтарды алып тастау, жапырақтарды жинау.</p> <p>Қозғалмалы ойын:</p> | <p>қозғалыстарын арттырып, ептілікке баулу.</p> <p>Еңбек әрекеті: Құс қауырсындарын жинау.</p> | <p>Алаңдағы еңбек: құстарға жемсалғыш жасау.</p> <p>Қозғалмалы ойын: «Қасқыр мен лақтар»</p> <p>Мақсаты: балалардың көңіл күйін көтеру.</p> <p>Алаңдағы еңбек: Жапырақтарды жинау</p> | <p>Алаңдағы еңбек: Ағаштардан түскен әдемі жапырақтарды жинап, олардан жапсыра отырып бір бейне жасау. (балық, қоян, кірпі)</p> | <p>соқпай жүруге үйрету. Белгі бойынша жүріп тоқтауға жатықтыру.</p> <p>Алаңдағы еңбек. Екі топқан бөлініп ұшқан жапырақтарды шелек жинау.</p> |
| Серуеннен оралу | Топқа оралу кезінде жылдам қатарға тұруды дағдыландыру. Асықпай бір-бірін итермей жүруді үйрету. Топта киетін аяқ киімдерін өз бетінше ауыстырып, киюін қалыптастыру. Жұмбақтар шешу, өлеңдер, әндер жаңылтпаштар, санамақтар және т.б. жаттау (көркем әрекет, дербес ойын әрекеті). | | | | |
| Балалардың дербес іс-әрекеті (қимылдық, ұлттық, сюжетті-рөлдік, үстел үсті-баспа және басқа ойындар) | Балалардың әр-түрлі іс-әрекеттері жүзеге асырылады (<i>ойын, қозғалыс, танымдық, шығармашылық, зерттеу, эксперименттік, еңбек, дербес</i>) | | | | |
| Балалардың үйге қайтуы | Балаларды ата-анасына жылы қарсы алып, тапсыру. Ата-аналарға баланың күн ішіндегі көңіл-күйі, жетістігі, іс-әрекеті туралы қысқаша ақпарат беру. Балалардың жеке заттарын (киім, аяқ киім, қолөнер жұмыстары) дайындап беру. Ата-анамен бала тәрбиесіне байланысты қысқа кеңес беру. Балалардың қауіпсіздігін қадағалау (ата-анасына немесе сенімді адамға ғана тапсыру). Қоштасу дәстүрін қалыптастыру (амандасу, «сау болыңыз» деп айту) Өнегелі 15 минут | | | | |
| Ұсыныс: | | | | | |

Әдіскер: Қашқар Камза Сайрангул

«Қарлығаш» ересек топ тәрбиешілері:
Бакабаева Н.К. Н
Сайдел Гүлнар Г

Тәрбиелеу - білім беру процесінің циклограммасы
Қазан айы 2025 жыл 4 апта

| Күн тәртібі | Дүйсенбі 20.10.2025 ж | Сейсенбі 21.10.2025 ж | Сәрсенбі 22.10.2025ж | Бейсенбі 23.10.2025ж | Жұма 24.10.2025ж |
|--|--|--|---|---|---|
| Балаларды қабылдау | <p>Балаларды жылы қарсы алу, ата-аналарымен амандасу Балалардың сыртқы келбетін, денсаулық жағдайын бақылау (көңіл-күйі, тазалығы, дене температурасы, т.б.) Ата-аналардан баланың денсаулығы туралы қысқаша ақпарат алу Балаларды жеке-жеке ойынға бағыттау, таңғы тыныш ойындарды ұйымдастыру Әлеуметтік қарым-қатынасын дамытуға жағдай жасау (құрдастарымен амандасу, әңгімелесу) Қауіпсіздікті қамтамасыз ету (заттарын дұрыс орнына қою, тәртіп сақтау) Қауіпсіз, жайлы дамытушы білім беру ортасын құру Қазақ халқының мәдени мұрасы домбыра күйлерін қосу Күй күмбірі</p> | | | | |
| Ата-аналармен немесе баланың басқа заңды өкілдерімен әңгімелесу, кеңес беру | <p>Ата-аналардың педагогикалық мәдениетін арттыру; әр тәрбиеленушінің отбасымен әріптестік қарым-қатынасын орнату; балаларды дамыту мен тәрбиелеу үшін отбасы мен МДҰ-ның күш-жігерін біріктіру; ата-аналардың, МДҰ тәрбиеленушілері мен педагогтерінің қарым-қатынасына оң көзқарас, ортақ мүдделер, өзара түсіністік атмосферасын құру. Ата-аналармен жұмысты ұйымдастыру Балаңызға өздігінен киінуге мүмкіндік беріңіз, аздап уақыт қалдырыңыз. Баланың таңғы асын дәруменге бай етіп дайындаңыз. Жылы тілектер айтып шығарып салыңыз, бұл сенімділік береді. Киімін өзі таңдауына мүмкіндік беріңіз, бірақ ауа райына сай нұсқалар ұсыныңыз.</p> | | | | |
| Балалардың іс-әрекеті (ойын, танымдық, коммуникативтік, шығармашылық, эксперименталдық, еңбек, қимыл, бейнелеу, дербес және басқалары) | «Ұлттық ойын - ұлт қазынасы» Ұлттық ойындар ойнату, бір тұтас тәрбие | Жедел қызмет телефондарын жаттауға үйрету, қауіпсіздік әрекеті | Көңілді музыкаға ырғақты би қимылдарын жасап, көңіл көтеру. Өздері ұнататын әндерді айтқызу. Музыка | Саусақпен ойнаймыз: «Қоян інде» Ақ қоян-ау, ақ қоян, Үркек қоян, сақ қоян, Дыбыс шықса қапасың. Коммуникативтік дағдылар | Дидактикалық ойын «Қауіпті заттар» жайлы видеоролик көрсету, түсіндіру Қауіпсіздік әрекеті |
| Ертеңгілік жаттығу | <p>«Менің Қазақстаным» әнұран тыңдату, бірге орындау, жаттату Әнұран орындалғанда қолды жүрек тұсына қою, тік тұру, тыныштық сақтау дағдыларын бекіту. Әнұран кезінде балалардың бір-біріне ескерту жасауы емес, үлгі көрсету арқылы тәртіпке үйрету. Қыркүйек айына арналған таңертеңгі жаттығулар кешені Таңғы жаттығуларды ұлттық немесе заманауи ритмді күйлердің сүйемелдеуімен орындау. Мақсаты: Қозғалыс белсенділігін арттырумен қатар, күй ырғағын сезінуге, музыкалық есту қабілетін дамытуға ықпал ету. Жалпы дамытушы жаттығулар, қимыл белсенділігі, ойын әрекеті, «Күй күмбірі» Адал азамат біртұтас тәрбие бағдарламасы</p> | | | | |
| Таңғы ас | Таңғы ас алдында қолдарын сумен сабындап жуу мәдениетін қалыптастыру. Жемдерін өз бетімен тұру, жуыну | | | | |

| | | | | | |
|---|---|---|---|--|--|
| | кезінде киімді суламау, жуыну кезінде суды шашыратпау білігін бекіту. Өз орнын тауып отыру. Үстел басында қарапайым мінез-құлық дағдыларын қалыптастыру: нанды үгітпеу, тамақты ауызды жауып шайнау, ауызды тамаққа толтырып сөйлемей. Тамақтанып болғаннан кейін алғыс айтуды үйрету, балаларға табиғи ресурстардың шектеулі екенін түсіндіру, суды, жарықты, үнемдеуге үйрету. Мәдени-гигиеналық дағдылар, өзіне-өзі қызмет ету, кезекшілердің еңбек әрекеті, «Үнемді тұтыну» Адал азамат біртұтас тәрбие бағдарламасы | | | | |
| Ұйымдастырылған іс-әрекетке дайындық | Балаларды ұйымдастырылған іс-әрекетке психологиялық даярлау, құрал-жабдықтарды әзірлеу, назар аударту орындарын ұйымдастыру Балалардың танымдық, коммуникативтік, әлеуметтік, шығармашылық және дене дағдыларын жоспарға сәйкес қалыптастыру әрекеттері Қауіпсіз,жайлы дамытушы білім беру ортасын қуру | | | | |
| Ұйымдастырылған іс-әрекет. | | Дене тәрбиесі.9.40-10.00 | Музыка 10.40-11.00 Дене тәрбиес.11.05-11.25 | Музыка.9.00-9.20 | Қазақ тілі.9.20-9.40 Дене тәрбиес.11.05-11.25 |
| | | «Қар ойыны» Тіл дамыту әрекеті: Балалар қысқы ойындар туралы әңгімелейді (шанамен сырғанау, шаңғы тебу). Көркем әдебиет әрекеті: Ертегі: «Қар лақ». Кейіпкерлердің әрекетін сахналайды. Қазақ тілі әрекеті: Қысқы ойындарға байланысты сөздермен сөйлем құрау: «Мен шанамен сырғанамаймын». Математика негіздері әрекеті: Заттарды өлшемі бойынша салыстыру (үлкен-кіші, қысқа-ұзын). | «Ормандағы қыс» Тіл дамыту әрекеті: Ормандағы қыс көрінісі туралы әңгіме құрастыру. Көркем әдебиет әрекеті: Ертегі: «Аюдың ұйқысы». Кейіпкерлердің іс-әрекетін талдау. Қазақ тілі әрекеті: Болымсыз етістіктерді қолдану: «Жүгіреді – жүгірмейді». Математика негіздері әрекеті: Аңдардың саны бойынша санау (1–5). | «Құстарға қамқорлық» Тіл дамыту әрекеті: Балалар құстарға қыста қалай көмектесетінін әңгімелейді. Көркем әдебиет әрекеті: Қ. Ыдырысовтың «Құстарға қамқор бол» өлеңін жаттау. Қазақ тілі әрекеті: «Бұл жаз емес, қыс» сөйлемдерін құрау. Математика негіздері әрекеті: Құстарға арналған жемдерді санау. Қоршаған әлеммен таныстыру әрекеті: Қыста ұшып кететін және қыстап қалатын құстар туралы айту. | «Жаңа жыл мерекесі келеді» Тіл дамыту әрекеті: Балалар Жаңа жыл туралы әңгімелейді, шырша безендіру туралы ой бөліседі. Көркем әдебиет әрекеті: Жаңа жыл тақпақтарын жаттау, манерлеп айту. Қазақ тілі әрекеті: Жаңа жылға байланысты сөздермен сөйлем құрау: «Шырша жарқырайды», «Біз қуанып жатырмыз». Математика негіздері әрекеті: Шырша ойыншықтарын санау (1–5), түстерін ажырату. Қоршаған әлеммен таныстыру әрекеті: |

Жана жыл дәстүрлері туралы әңгімелеу.

| | | | | | |
|--|---|--|--|--|---------------------------------------|
| | | | | | Жана жыл дәстүрлері туралы әңгімелеу. |
| 2-ші таңғы ас | Балаларды үстел басында дұрыс отыру, үстелге қойылған ыдыстар мен заттарды таныстыруды жалғастыру балаларға табиғи ресурстардың шектеулі екенін түсіндіру, суды, жарықты, үнемдеуге үйрету. Мәдени-гигиеналық дағдылар, өзіне-өзі қызмет ету, кезекшілердің еңбек әрекеті, «Үнемді тұтыну» Адал азамат біртұтас тәрбие бағдарламасы | | | | |
| Серуенге дайындық | Көрсету бойынша киімдерін киюді, қимыл белсенділігіне жағымды эмоциялық қарым-қатынас білдіруді, бұрын игерген қимылдарды өздігінен орындауды жетілдіру. Киім шкафтарын тануды қалыптастыру өзіне-өзі қызмет ету дағдылары, ұсақ моториканы дамыту Серуен алдында және барысында қауіпсіздік ережелерін сақтау: топтан бөлінбеу, ойын алаңын дұрыс пайдалану, қауіпті заттарды ұстамау, ауызға салмау ережелеріне үйрету Тәрбиеленушілер үшін қауіпсіз, жайлы, дамытушы білім беру ортасын құру | | | | |
| Серуен | Қазан айына арналған серуен картотека жинағы қосымша жасақталған | | | | |
| Серуеннен оралу | Топқа оралу кезінде қатарға тұруды дағдыландыру. Асықпай педагогтің артынан жүру, жұптасып жүруді үйрету. Өз шкафтарын тану дағдысын қалыптастыру. Топта қиетін аяқ киімдерін өз бетінше ауыстырып, киюін үйрету. (дербес қимыл әрекеті). | | | | |
| Түскі ас | Түскі ас алдында гигиеналық шараларды орындау : қолды дұрыс жуу, өз орамалының орнын білу, қолды дұрыс сүрту, орамалды ілу көркем сөз қолдану, мысалы «Сылдырлайды мөлдір су, мөлдір суға қолыңды жу» Балаларды үстел басында дұрыс отыру, үстелге қойылған ыдыстар мен заттарды таныстыруды жалғастыру балаларға табиғи ресурстардың шектеулі екенін түсіндіру, суды, жарықты, үнемдеуге үйрету. Мәдени-гигиеналық дағдылар, өзіне-өзі қызмет ету, кезекшілердің еңбек әрекеті, «Үнемді тұтыну» Адал азамат біртұтас тәрбие бағдарламасы Ыстық тағамды үрлеп, абайлап жеу. Қасықты, шанышқыны дұрыс ұстау, ас құралдарын ауызға салмай ойнамау. Тамақты отырып, асықпай жеу. Тамақтану кезінде сөйлеспеу, тамақты шашпау. Ас ішін болған соң ас құралдарын үстелдің шетіне қою, ауызды майлықпен сүрту. Тәрбиеленушілер үшін қауіпсіз, жайлы, дамытушы білім беру ортасын құру | | | | |
| Күндізгі ұйқы | Киім түймелерін, сырмаларын өздігінше ағытуды қалыптастыру. Киімдерін ұқыпты орындыққа іліп (немесе арнайы сөреге) қоюды үйрету. Өз төсек орнын тауып жатуды үйрету. Балалардың тыныш ұйықтауы үшін жайы баяу музыка тыңдау. Бесік жырын айтып беру (өзіне-өзі қызмет ету дағдылары, ірі және ұсақ моториканы дамыту) Балалардың тыныш ұйықтауы үшін жайы баяу музыка тыңдау. (Музыка) | | | | |
| Біртіндеп ұйқыдан ояту, сауықтыру шаралары | Біртіндеп ояту: Балаларды жұмсақ дауыспен, жағымды музыкамен ояту. Сауықтыру жаттығулары: Түйіршек және жұмсақ жолақшалармен жүру арқылы табан массажын жасау, жеңіл қимыл жаттығулары (денсаулықты нығайту, бұлшық етті сергіту). Өзіне-өзі қызмет ету: Киімін ретімен кию, түймелерін қадау, сырмаларын сыру, аяқ киімін дұрыс кию (ірі және ұсақ моториканы дамыту). Мәдени-гигиеналық дағдылар: Қолын сабындап жуу, құрғатып сүрту, сүлгіні орнына ілу (тазалыққа баулу). | | | | |
| Бесін ас | Ересектің бақылауымен бетін, қолдарын ластанған кезде және тамақтың алдында өз бетінше жуу, беті мен қолын жеке орамалмен құрғатып сүрту, ересектің көмегімен өзін ретке келтіруін қалыптастыру. Өз орнын тауып отыру. | | | | |

| | | | | | |
|--|---|--|---|---|---|
| | Үстел басында қарапайым мінез-құлық дағдыларын қалыптастыру: нанды үгітпеу, тамақты ауызды жауып шайнау, ауызды тамаққа толтырып сөйлемей. Тамақтанып болғаннан кейін алғыс айтуды үйрету, балаларға табиғи ресурстардың шектеулі екенін түсіндіру, суды, жарықты, үнемдеуге үйрету. Мәдени-гигиеналық дағдылар, өзіне-өзі қызмет ету, кезекшілердің еңбек әрекеті, «Үнемді тұтыну» Адал азамат біртұтас тәрбие бағдарламасы | | | | |
| Балалардың дербес іс-әрекеті (қимылдық, ұлттық, сюжетті-ролдік, үстел үсті-баспа және басқа ойындар), бейнелеу іс-әрекеті, кітап қарау және басқалары) | Шығармашылық әрекеттер Сурет салу: «Сары жапырақтар» Құрастыру: «Күзгі ағаш» Жапсыру: «Жапырақ бейнесі» Мүсіндеу: «Жемістер» Қазақ тілі, тілге бойлау бағдарламасы Қазақша күз айларын (қыркүйек, қазан, қараша) айту | Шығармашылық әрекеттер Сурет салу: «Алмалар» Құрастыру: «Жеміс себеті» Жапсыру: «Алма» Мүсіндеу: «Алмұрт» Қазақ тілі, тілге бойлау бағдарламасы Жеміс атауларын қазақша айту | Шығармашылық әрекеттер Сурет салу: «Астық алқабы» Құрастыру: «Комбайн» Жапсыру: «Бидай масағы» Мүсіндеу: «Жүгері» Қазақ тілі, тілге бойлау бағдарламасы «Бидай», «жүгері» сөздерін дұрыс айту | Шығармашылық әрекеттер Сурет салу: «Жаңбыр астында» Құрастыру: «Қолпатыр» Жапсыру: «Жаңбыр тамшылары» Мүсіндеу: «Бұлт» Қазақ тілі, тілге бойлау бағдарламасы Қазақша табиғат құбылыстарын айту: Есә«жаңбыр», «бұлт» | Шығармашылық әрекеттер Сурет салу: «Күзгі орман» Құрастыру: «Қоянның үйшігі» Жапсыру: «Тіін» Мүсіндеу: «Саңырауқұлақ» Қазақ тілі, тілге бойлау бағдарламасы Жануар атауларын қазақша айту |
| Балалармен жеке жұмыс | Есімбек Ислам, Нұрдаулет Ислам Денені жалпы дамытушы жаттығуларды орындағанда қажетті бастапқы қалыпты қабылдауға, жаттығулардың орындалу ретін сақтауға үйрету. | Хурметбекұлы Сұлтансері Аманжол Айбар Спорттық ойындар мен жаттығулардың бастапқы техникасын игерту. | Нұрдау Педагогтың көрсетуімен ертенгілік жаттығудың кешендерін орындап үйрету | Денені жалпы дамытушы жаттығуларды орындағанда қажетті бастапқы қалыпты қабылдауға, жаттығулардың орындалу ретін сақтай біледі. | Сөйлеу мәнерінің тәсілдерін (сөйлеу қарқынын, интонациясын) сақтауға үйрету |
| Кешкі ас | Ересектің бақылауымен бетін, қолдарын ластанған кезде және тамақтың алдында өз бетінше жуу, беті мен қолын жеке орамалмен құрғатып сүрту, ересектің көмегімен өзін ретке келтіруін қалыптастыру. Өз орнын тауып отыру. Үстел басында қарапайым мінез-құлық дағдыларын қалыптастыру: нанды үгітпеу, тамақты ауызды жауып шайнау, ауызды тамаққа толтырып сөйлемей. Тамақтанып болғаннан кейін алғыс айтуды үйрету, балаларға табиғи ресурстардың шектеулі екенін түсіндіру, суды, жарықты, үнемдеуге үйрету. Мәдени-гигиеналық дағдылар, өзіне-өзі қызмет ету, кезекшілердің еңбек әрекеті, «Үнемді тұтыну» Адал азамат біртұтас тәрбие бағдарламасы | | | | |

| | | | | | |
|--|---|---|---|---|--|
| Серуенге дайындық | Киініп-шешіну кезінде киімдерін белгілі тәртіппен киюге және шешуге жаттықтыру. Киіміндегі ұқыпсыздықты байқап, оны өз бетінше немесе ересектердің көмегімен жоюға, қол орамалды пайдалануға үйретуді жалғастыру. Қатармен жұптасып жүруді, қатарды бұзбауды үйрету. Таза ауада қандай ойындар ойнайтынын балалармен жоспарлау. (Ты дамыту, өзіне-өзі қызмет ету дағдылары, ірі және ұсақ моториканы дамыту). Серуен алдында және барысында қауіпсіздік ережелерін сақтау: топтан бөлінбеу, ойын алаңын дұрыс пайдалану, қауіпті заттарды ұстамау, ауызға салмау ережелеріне үйрету | | | | |
| Серуен | Тәрбиеленушілер үшін қауіпсіз, жайлы, дамытушы білім беру ортасын құру | | | | |
| Қасқыр мен қозылар Мақсаты: Балалардың жылдамдығын дамыту, сақ болуға үйрету. Еңбек әрекеті: Құм алаңын тазалау. Қимыл-қозғалыс ойыны: Қозылар жайылып жүреді, «Қасқыр келді!» дегенде қораға қашады. | Торға түскен қояндар Мақсаты: Ептілікті, зейінді дамыту. Еңбек әрекеті: Гүлге су құю. Қимыл-қозғалыс ойыны: Қояндар алаңда ойнайды, «Тор!» дегенде тез шеңберден шығып кетуі керек. | Аңшы мен үйректер Мақсаты: Шапшаңдыққа тәрбиелеу. Еңбек әрекеті: Жапырақ теру. Қимыл-қозғалыс ойыны: Аңшы «атып қалады», үйректер жан-жаққа қашады | Қуаласпақ Мақсаты: Жүгіру қабілетін жетілдіру. Еңбек әрекеті: Құмнан ойыншық жинау. Қимыл-қозғалыс ойыны: Бір бала қуушы, ұсталған бала оның орнын басады. | Арқаннан секіру Мақсаты: Тепе-теңдікті сақтау, секіруді дамыту. Еңбек әрекеті: Жолды сыпыру. Қимыл-қозғалыс ойыны: Балалар арқаннан кезекпен секіреді. | |
| Серуеннен оралу | Топқа оралу кезінде жылдам қатарға тұруды дағдыландыру. Асықпай бір-бірін итермей жүруді үйрету. Топта киетін аяқ киімдерін өз бетінше ауыстырып, киюін қалыптастыру. Жұмбақтар шешу, өлеңдер, әндер жаңылтпаштар, санамақтар және т.б. жаттау (көркем әрекет, дербес ойын әрекеті). | | | | |
| Балалардың дербес іс-әрекеті (қимылдық, ұлттық, сюжетті-рөлдік, үстел үсті-баспа және басқа ойындар), бейнелеу іс-әрекеті, кітап қарау және басқалары) | Балалардың әр-түрлі іс-әрекеттері жүзеге асырылады (ойын, қозғалыс, танымдық, шығармашылық, зерттеу, эксперименттік, еңбек, дербес) | | | | |
| Балалардың үйге қайтуы | Балаларды ата-анасына жылы қарсы алып, тапсыру. Ата-аналарға баланың күні ішіндегі көңіл-күйі, жетістігі, іс-әрекеті туралы қысқаша ақпарат беру. Балалардың жеке заттарын (киім, аяқ киім, қолөнер жұмыстары) дайындап беру. Ата-анамен бала тәрбиесіне байланысты қысқа кеңес беру. Балалардың қауіпсіздігін қадағалау (ата-анасына немесе сенімді адамға ғана тапсыру). Қоштасу дәстүрін қалыптастыру (амандасу, «сау болыңыз» деп айту) Өнегелі 15 минут | | | | |
| Ұсыныс: | | | | | |

Әдіскер: Тамір Камза Сайрангул

«Қарлығаш» ересек топ тәрбиешілері:
Бакабаева Н.К. Б.К.
Сайдел Гүлнар С.Г.

Тәрбиелеу - білім беру процесінің циклограммасы
Қазан айы 2025 жыл 5 апта

| Күн тәртібі | | Сейсенбі 28.10.2025 ж | Сәрсенбі 29.10.2025ж | Бейсенбі 30.10.2025ж | Жұма 31.10.2025ж |
|--|--|---|--|---|---|
| Балаларды қабылдау | <p>Балаларды жылы қарсы алу, ата-аналарымен амандасу Балалардың сыртқы келбетін, денсаулық жағдайын бақылау (көңіл-күйі, тазалығы, дене температурасы, т.б.) Ата-аналардан баланың денсаулығы туралы қысқаша ақпарат алу Балаларды жеке-жеке ойынға бағыттау, таңғы тыныш ойындарды ұйымдастыру Әлеуметтік қарым-қатынасын дамытуға жағдай жасау (күрдастарымен амандасу, әңгімелесу) Қауіпсіздікті қамтамасыз ету (заттарын дұрыс орнына қою, тәртіп сақтау) Қауіпсіз, жайлы дамытушы білім беру ортасын құру Қазақ халқының мәдени мұрасы домбыра күйлерін қосу Күй күмбірі</p> | | | | |
| Ата-аналармен немесе баланың басқа заңды өкілдерімен әңгімелесу, кеңес беру | <p>Ата-аналардың педагогикалық мәдениетін арттыру; Әр тәрбиеленушінің отбасымен әріптестік қарым-қатынасын орнату; Балаларды дамыту мен тәрбиелеу үшін отбасы мен МДҰ-ның күш-жігерін біріктіру; ата-аналардың, МДҰ тәрбиеленушілері мен педагогтерінің қарым-қатынасына оң көзқарас, ортақ мүдделер, өзара түсіністік атмосферасын құру. Ата-аналармен жұмысты ұйымдастыру Балаңызға өздігінен киінуге мүмкіндік беріңіз, аздап уақыт қалдырыңыз. Баланың таңғы асын дәруменге бай етіп дайындаңыз. Жылы тілектер айтып шығарып салыңыз, бұл сенімділік береді. Киімін өзі таңдауына мүмкіндік беріңіз, бірақ ауа райына сай нұсқалар ұсыныңыз.</p> | | | | |
| Балалардың іс-әрекеті (ойын, танымдық, коммуникативтік, шығармашылық, эксперименталдық, еңбек, қимыл, бейнелеу, дербес және басқалары) | | «Орындықтарды жинастыр» Өз орындықтарын қою, еңбекке баулу Әлеуметтік дағдылар | Баспалдақпен түсіп-шыққанда, топта, топ алаңында бір-бірін итермеу жөнінде әңгімелеу. Қауіпсіздік әрекеті | «Өзім туралы» Өздері туралы айтып береді Коммуникативтік дағдылар | «Сиқырлы күз». Күз мезгіліне табиғи материалдан тәрбиешінің көмегімен күздің көрмесін дайындау Коммуникативтік дағдылар |
| Ертеңгілік жаттығу | <p>«Менің Қазақстаным» әнұран тыңдату, бірге орындау, жаттату Әнұран орындалғанда қолды жүрек тұсына қою, тік тұру, тыныштық сақтау дағдыларын бекіту. Әнұран кезінде балалардың бір-біріне ескерту жасауы емес, үлгі көрсету арқылы тәртіпке үйрету. Қыркүйек айына арналған таңертеңгі жаттығулар кешені Таңғы жаттығуларды ұлттық немесе заманауи ритмді күйлердің сүйемелдеуімен орындау.Мақсаты: Қозғалыс белсенділігін арттырумен қатар, күй ырғағын сезінуге, музыкалық есту қабілетін дамытуға ықпал ету. Жалпы дамытушы жаттығулар, қимыл белсенділігі, ойын әрекеті, «Күй күмбірі» Адал азамат біртұтас тәрбие</p> | | | | |

| | | | | | |
|---|--|--|--|--|---|
| | бағдарламасы | | | | |
| Таңғы ас | Таңғы ас алдында қолдарын сумен сабындап жуу мәдениетін қалыптастыру. Желдерін өз бетімен тұру, жуыну кезінде киімді суламау, жуыну кезінде суды шашыратпау білігін бекіту. Өз орнын тауып отыру. Үстел басында қаралайым мінез-құлық дағдыларын қалыптастыру: нанды үгітпеу, тамақты ауызды жауып шайнау, ауызды тамаққа толтырып сөйлемей. Тамақтанып болғаннан кейін алғыс айтуды үйрету, балаларға табиғи ресурстардың шектеулі екенін түсіндіру, суды, жарықты, үнемдеуге үйрету. Мәдени-гигиеналық дағдылар, өзіне-өзі қызмет ету, кезекшілердің еңбек әрекеті, «Үнемді тұтыну» Адал азамат біртұтас тәрбие бағдарламасы | | | | |
| Ұйымдастырылған іс-әрекетке Дайындық | Балаларды ұйымдастырылған іс-әрекетке психологиялық даярлау, құрал-жабдықтарды әзірлеу, назар аударту орындарын ұйымдастыру Балалардың танымдық, коммуникативтік, әлеуметтік, шығармашылық және дене дағдыларын жоспарға сәйкес қалыптастыру әрекеттері Қауіпсіз, жайлы дамытушы білім беру ортасын құру | | | | |
| Ұйымдастырылған іс – әрекет. | | Дене тәрбиесі.9.40-10.00 | Музыка.10.40-11.00 Дене тәрбиесі.11.05-11.25 | Музыка.9.00-9.20 | Қазақ тілі.9.20-9.40 Дене тәрбиесі.11.05-11.25 |
| | | Күзгі еңбек Коммуникативтік дағды, тіл дамыту, көркем әдебиет Әңгіме: «Адамдар күзде қандай еңбек етеді?» Мақал: «Еңбек түбі – береке» Өлең: «Алақандағы нан» Танымдық әрекет, математика негіздері Еңбек құралдарын санау (тырма, күрек) Әлеуметтік дағды, қоршаған әлеммен таныстыру Еңбек адамдарын құрметтеу | Күзгі құстар Коммуникативтік дағды, тіл дамыту, көркем әдебиет Әңгіме: «Құстар қайда ұшады?» Өлең: «Құстар қайтып барады» Ертегі: «Тырианың сыйы» Танымдық әрекет, математика негіздері Ұшып бара жатқан құстарды санау Салыстыру: ұзын қанат – қысқа қанат Әлеуметтік дағды, қоршаған әлеммен таныстыру Құстарға қамқорлық жасау, жем шашу | Күзгі сән Коммуникативтік дағды, тіл дамыту, көркем әдебиет Әңгіме: «Адамдар күзде қалай киінеді?» Өлең: «Жылы киімдер» Сұрақ-жауап: «Қолғап не үшін керек?» Танымдық әрекет, математика негіздері Киімдерді түстеріне қарай топтау Санау: 2 қолғап, 1 пальто Әлеуметтік дағды, қоршаған әлеммен таныстыру Денсаулықты сақтау үшін жылы киінудің маңызы | Алтын күз мерекесі Коммуникативтік дағды, тіл дамыту, көркем әдебиет Әңгіме: «Алтын күз қандай мереке?» Өлең: «Алтын күз» Шығармашылық әңгіме: «Менің сүйікті күзім» Танымдық әрекет, математика негіздері Мерекелік дастарқанды санау (жемістер, көкөністер) Салыстыру: көп – аз Әлеуметтік дағды, қоршаған әлеммен таныстыру Ата-аналар еңбегін құрметтеу, ризашылық білдіру |
| 2- ші таңғы ас | Балаларды үстел басында дұрыс отыру, үстелге қойылған ыдыстар мен заттарды таныстыруды жалғастыру балаларға табиғи ресурстардың шектеулі екенін түсіндіру, суды, жарықты, үнемдеуге үйрету. Мәдени-гигиеналық дағдылар, өзіне-өзі қызмет ету, кезекшілердің еңбек әрекеті, «Үнемді тұтыну» Адал азамат біртұтас тәрбие бағдарламасы | | | | |

| | | | | | |
|--|--|---|---|--|--|
| Серуенге дайындық | <p>Көрсету бойынша киімдерін киюді, кимыл белсенділігіне жағымды эмоциялық қарым-қатынас білдіруді, бұрын игерген кимылдарды өздігінен орындауды жетілдіру. Киім шкафтарын тануды қалыптастыру өзіне-өзі қызмет ету дағдылары, ұсақ моториканы дамыту</p> <p>Серуен алдында және барысында қауіпсіздік ережелерін сақтау: топтан бөлінбеу, ойын алаңын дұрыс пайдалану, қауіпті заттарды ұстамау, ауызға салмау ережелеріне үйрету</p> <p>Тәрбиеленушілер үшін қауіпсіз, жайлы, дамытушы білім беру ортасын құру</p> | | | | |
| Серуен | Қазан айына арналған серуен картотека жинағы қосымша жасақталған | | | | |
| Серуеннен оралу | <p>Топқа оралу кезінде қатарға тұруды дағдыландыру. Асықпай педагогтің артынан жүру, жұптасып жүруді үйрету. Өз шкафтарын тану дағдысын қалыптастыру. Топта кзетін аяқ киімдерін өз бетінше ауыстырып, киюін үйрету. (дербес кимыл әрекеті).</p> | | | | |
| Түскі ас | <p>Түскі ас алдында гигиеналық шараларды орындау : қолды дұрыс жуу, өз орамалының орнын білу, қолды дұрыс сүрту, орамалды ілу көркем сөз қолдану, мысалы «Сылдырлайды мөлдір су, мөлдір суға қолыңды жу»</p> <p>Балаларды үстел басында дұрыс отыру, үстелге қойылған ыдыстар мен заттарды таныстыруды жалғастыру балаларға табиғи ресурстардың шектеулі екенін түсіндіру, суды, жарықты, үнемдеуге үйрету. Мәдени-гигиеналық дағдылар, өзіне-өзі қызмет ету, кезекшілердің еңбек әрекеті, «Үнемді тұтыну» Адал азамат біртұтас тәрбие бағдарламасы</p> <p>Ыстық тағамды үрлен, абайлап жеу.</p> <p>Қасықты, шанышқыны дұрыс ұстау, ас құралдарын ауызға салмай ойнамау.</p> <p>Тамақты отырып, асықпай жеу. Тамақтану кезінде сөйлеспеу, тамақты шашпау.</p> <p>Ас ішіп болған соң ас құралдарын үстелдің шетіне қою, ауызды майлықпен сүрту.</p> <p>Тәрбиеленушілер үшін қауіпсіз, жайлы, дамытушы білім беру ортасын құру</p> | | | | |
| Күндізгі ұйқы | <p>Киім түймелерін, сырмаларын өздігінше ағытуды қалыптастыру. Киімдерін ұқыпты орындыққа іліп (немесе арнайы сөреге) қоюды үйрету. Өз төсек орнын тауып жатуды үйрету.</p> <p>Балалардың тыныш ұйықтауы үшін жайы баяу музыка тыңдау. Бесік жырын айтып беру (өзіне-өзі қызмет ету дағдылары, ірі және ұсақ моториканы дамыту)</p> <p>Балалардың тыныш ұйықтауы үшін жайы баяу музыка тыңдау. (Музыка)</p> | | | | |
| Біртіндеп ұйқыдан ояту, сауықтыру шаралары | <p>Біртіндеп ояту: Балаларды жұмсақ дауыспен, жағымды музыкамен ояту. Сауықтыру жаттығулары: Түйіршек және жұмсақ жолақшалармен жүру арқылы табан массажын жасау, жеңіл кимыл жаттығулары (денсаулықты нығайту, бұлшық етті сергіту). Өзіне-өзі қызмет ету: Киімін ретімен кию, түймелерін қадау, сырмаларын сыру, аяқ киімін дұрыс кию (ірі және ұсақ моториканы дамыту). Мәдени-гигиеналық дағдылар: Қолын сабындап жуу, құрғатып сүрту, сүлгіні орнына ілу (тазалыққа баулу).</p> | | | | |
| Бесін ас | <p>Ересектің бақылауымен бетін, қолдарын ластанған кезде және тамақтың алдында өз бетінше жуу, беті мен қолын жеке орамалмен құрғатып сүрту, ересектің көмегімен өзін ретке келтіруін қалыптастыру. Өз орнын тауып отыру. Үстел басында қарапайым мінез-құлық дағдыларын қалыптастыру: нанды үгітпеу, тамақты ауызды жауып шайнау, ауызды тамаққа толтырып сөйлемеу. Тамақтанып болғаннан кейін алғыс айтуды үйрету, балаларға табиғи ресурстардың шектеулі екенін түсіндіру, суды, жарықты, үнемдеуге үйрету. Мәдени-гигиеналық дағдылар, өзіне-өзі қызмет ету, кезекшілердің еңбек әрекеті, «Үнемді тұтыну» Адал азамат біртұтас тәрбие бағдарламасы</p> | | | | |
| Балалардың дербес іс-әрекеті (кимылдық, ұлттық, сюжетті- | | Шығармашылық әрекеттер Сурет салу: «Ауыл адамдары еңбекте» | Шығармашылық әрекеттер Сурет салу: «Ұшып бара жатқан құстар» | Шығармашылық әрекеттер Сурет салу: «Жылы киімдер» | Шығармашылық әрекеттер Сурет салу: «Алтын күз мерекесі» |

| | | | | | |
|---|---|--|---|---|---|
| <p>рөлдік, үстел үсті-баспа және басқа ойындар), бейнелеу іс-әрекеті, кітап қарау және басқалары)</p> | | <p>Құрастыру: «Қамба» Жапсыру: «Еңбек құралдары» Мүсіндеу: «Дән қаптары» Қазақ тілі, тілге бойлау бағдарламасы «Еңбек», «береке» сөздерін қолдану</p> | <p>Құрастыру: «Құс ұясы» Жапсыру: «Құстар тобы» Мүсіндеу: «Торғай» Қазақ тілі, тілге бойлау бағдарламасы Құстар атауларын қазақша айту</p> | <p>Құрастыру: «Шкаф» Жапсыру: «Қолғаптар» Мүсіндеу: «Етік» Қазақ тілі, тілге бойлау бағдарламасы Киім атауларын қазақша айту</p> | <p>Құрастыру: «Мерекелік дастарқан» Жапсыру: «Күзгі әшекей» Мүсіндеу: «Күзгі сыйлық» Қазақ тілі, тілге бойлау бағдарламасы Күз туралы тақпақ жаттау, байланыстырып сөйлеуді дамыту</p> |
| <p>Балалармен жеке жұмыс</p> | | <p>Адақ Айдана Мемлекеттік әнұранды жатқа айтқызып және оны кеудесінің сол жағына қолын қойып айтып үйрету</p> | <p>Аманжол Айбар, Есімбек Ислам Отбасының ересек мүшелерінің еңбегі туралы түсінік беру</p> | <p>Ақтілекқызы Арайлым Табиғаттағы өзін-өзі ұстау қарапайым ережесіне үйрету</p> | <p>Нұрдәулет Асылым Көлік құралдарын атайды; - табиғат бұрышының тіршілік иелеріне қамқорлық танытады және атайды</p> |
| <p>Кешкі ас</p> | <p>Ересектің бақылауымен бетін, қолдарын ластанған кезде және тамақтың алдында өз бетінше жуу, беті мен қолын жеке орамалмен құргатып сүрту, ересектің көмегімен өзін ретке келтіруін қалыптастыру. Өз орнын тауып отыру. Үстел басында қарапайым мінез-құлық дағдыларын қалыптастыру: нанды үгітпеу, тамақты ауызды жауып шайнау, ауызды тамаққа толтырып сөйлемей. Тамақтанып болғаннан кейін алғыс айтуды үйрету, балаларға табиғи ресурстардың шектеулі екенін түсіндіру, суды, жарықты, үнемдеуге үйрету. Мәдени-гигиеналық дағдылар, өзіне-өзі қызмет ету, кезекшілердің еңбек әрекеті, «Үнемді тұтыну» Адал азамат біртұтас тәрбие бағдарламасы</p> | | | | |
| <p>Серуенге дайындық</p> | <p>Киініп-шешіну кезінде киімдерін белгілі тәртіппен киюге және шешуге жаттықтыру. Киіміндегі ұқыпсыздықты байқап, оны өз бетінше немесе ересектердің көмегімен жоюға, қол орамалды пайдалануға үйретуді жалғастыру. Қатармен жұптасып жүруді, қатарды бұзбауды үйрету. Таза ауада қандай ойындар ойнайтынын балалармен жоспарлау. (Тіл дамыту, өзіне-өзі қызмет ету дағдылары, ірі және ұсақ моториканы дамыту). Серуен алдында және барысында қауіпсіздік ережелерін сақтау: топтан бөлінбеу, ойын алаңын дұрыс пайдалану, қауіпті заттарды ұстамау, ауызға салмау ережелеріне үйрету Тәрбиеленушілер үшін қауіпсіз, жайлы дамытушы білім беру ортасын құру</p> | | | | |
| <p>Серуен</p> | | <p>Қояндар мен түлкі Мақсаты: Шапшаңдық пен қырағылықты дамыту. Еңбек әрекеті: Ағаш түбін қопсыту.</p> | <p>Күн мен жаңбыр Мақсаты: Зейін қоюға, қимылды тез өзгертуге үйрету. Еңбек әрекеті: Алаңдағы қоқысты жинау. Қимыл-қозғалыс ойыны: «Күн шықты»</p> | <p>Қарлығаштар Мақсаты: Ұжыммен қимылдау, ұйымшылдыққа тәрбиелеу. Еңбек әрекеті: Құстарға жем шашу. Қимыл-қозғалыс</p> | <p>Ормандағы аю Мақсаты: Елтілікке, батылдыққа үйрету. Еңбек әрекеті: Гүлзарды тазалау. Қимыл-қозғалыс ойыны: Балалар ойнап</p> |

| | | | | | |
|--|--|--|--|--|--|
| | | | дегенде жүгіреді. | ойыны: | жүреді |
| Серуеннен оралу | Топқа оралу кезінде жылдам қатарға тұруды дағдыландыру. Асықпай бір-бірін итермей жүруді үйрету. Топта киетін аяқ киімдерін өз бетінше ауыстырып, киюін қалыптастыру. Жұмбақтар шешу, өлеңдер, әндер жаңылтпаштар, санамақтар және т.б. жаттау (көркем әрекет, дербес ойын әрекеті). | | | | |
| Балалардың дербес іс-әрекеттері (киімділік, ұлттық, сюжеттік-рольдік, үстел үсті-баспа ойындар). | Балалардың дербес іс-әрекеттері (киімділік, ұлттық, сюжеттік-рольдік, үстел үсті-баспа ойындар). | Балалардың дербес іс-әрекеттері (киімділік, ұлттық, сюжеттік-рольдік, үстел үсті-баспа ойындар). | Балалардың дербес іс-әрекеттері (киімділік, ұлттық, сюжеттік-рольдік, үстел үсті-баспа ойындар). | Балалардың дербес іс-әрекеттері (киімділік, ұлттық, сюжеттік-рольдік, үстел үсті-баспа ойындар). | Балалардың дербес іс-әрекеттері (киімділік, ұлттық, сюжеттік-рольдік, үстел үсті-баспа ойындар). |
| Балалардың үйге қайтуы | Балаларды ата-анасына жылы қарсы алып, тапсыру. Ата-аналарға баланың күн ішіндегі көңіл-күйі, жетістігі, іс-әрекеті туралы қысқаша ақпарат беру. Балалардың жеке заттарын (киім, аяқ киім, қолөнер жұмыстары) дайындап беру. Ата-анамен бала тәрбиесіне байланысты қысқа кеңес беру. Балалардың қауіпсіздігін қадағалау (ата-анасына немесе сенімді адамға ғана тапсыру). Қоштасу дәстүрін қалыптастыру (амандасу, «сау болыңыз» деп айту) Өнегелі 15 минут | | | | |
| Ұсыныс. | Балаларға мараң - мараң көп қарату | | | | |

Әдіскер: Камза Сайрангул

«Қарлығаш» ересек топ тәрбиешілері:
 Бакабаева Н.К. Н.К.
 Сәйдел Гүлнар Г.Г.

Тәрбиелеу - білім беру процесінің циклограммасы
Қараша айы, 2025-2026 оқу жылы(1-апта)

| Күн тәртібі | Дүйсенбі 03.11.2025 ж | Сейсенбі 04.11.2025 ж | Сәрсенбі 05.11.2025ж | Бейсенбі 06.11.2025ж | Жұма 07.11.2025ж |
|---|---|---|---|--|---|
| Балаларды қабылдау | <p>Балаларды жылы қарсы алу, ата-аналарымен амандасу Балалардың сыртқы келбетін, денсаулық жағдайын бақылау (көңіл-күйі, тазалығы, дене температурасы, т.б.) Ата-аналардан баланың денсаулығы туралы қысқаша ақпарат алу Балаларды жеке-жеке ойынға бағыттау, таңғы тыныш ойындарды ұйымдастыру Әлеуметтік қарым-қатынасын дамытуға жағдай жасау (күрдастарымен амандасу, әңгімелесу) Қауіпсіздікті қамтамасыз ету (заттарын дұрыс орнына қою, тәртіп сақтау) Қауіпсіз,жайлы дамытушы білім беру ортасын құру Қазақ халқының мәдени мұрасы домбыра күйлерін қосу Күй күмбірі</p> | | | | |
| Ата-аналармен немесе баланың басқа заңды өкілдерімен әңгімелесу, кеңес беру | <p>Ата-аналардың педагогикалық мәдениетін арттыру; әр тәрбиеленушінің отбасымен әріптестік қарым-қатынасын орнату; балаларды дамыту мен тәрбиелеу үшін отбасы мен МДҰ-ның күш-жігерін біріктіру;ата-аналардың, МДҰ тәрбиеленушілері мен педагогтерінің қарым-қатынасына оң көзқарас, ортақ мүдделер, өзара түсіністік атмосферасын құру. Ата-аналармен жұмысты ұйымдастыру Балаңызға өздігінен киінуге мүмкіндік беріңіз, аздап уақыт қалдырыңыз. Баланың таңғы асын дәруменге бай етіп дайындаңыз. Жылы тілектер айтып шығарып салыңыз, бұл сенімділік береді. Киімін өзі таңдауына мүмкіндік беріңіз, бірақ ауа райына сай нұсқалар ұсыныңыз.</p> | | | | |
| Балалардың іс-әрекеті (ойын, танымдық, коммуникативтік, шығармашылық, эксперименталдық, еңбек, қимыл, бейнелеу, дербес және басқалары | <p>Ерте кәсіптік бағдар беру Ойын: «Кімнің еңбегі?» Тәрбиеші суреттер көрсетеді (дәрігер, аспаз, құрылысшы, мұғалім, т.б.) және: – «Бұл кім? Ол не істейді?» – деп сұрайды. Балалар мамандықты атайды, еңбегін сипаттайды.</p> | <p>Қаржылық сауаттылық Ойын: «Ақша қайда кетеді?» Балаларға суреттер көрсетіледі: азық-түлік, ойыншық, кітап, тәтті. Тәрбиеші: «Бұларды сатып алу керек пе, әлде күткен дұрыс па?» деп сұрайды. Балалар талқылайды, дұрыс шешім табады.</p> | <p>Адалдық әліппесі Ойын: «Шындық аралы» Тәрбиеші түрлі жағдайларды айтады: – «Бала ойыншықты сындырып, жасырды» – «Бала анасына бәрін шын айтты» Егер іс-әрекет адал болса – балалар күн суретін, өтірік болса – бұлт суретін көтереді.</p> | <p>Құқықтық сауаттылық Ойын: «Менің міндетім мен құқығым» Тәрбиеші суреттерді көрсетіп: – «Бұл менің құқығым ба, әлде міндетім бе?» – деп сұрайды. Мысалы: – «Ойын ойнау» – құқығым – «Достарыма көмектесу» – міндетім</p> | <p>Адал азамат біртұтас тәрбие бағдарламасы Балалар суреттерге қарап, жақсы істерге қол шапалақтайды, жаман істерге «жоқ» деп басын шайқайды.</p> |
| Ертеңгілік жаттығу | «Менің Қазақстаным» әнұран тыңдату,бірге орындау,жаттату | | | | |

Тәрбиелеу - білім беру процесінің циклограммасы
Қараша айы, 2025-2026 оқу жылы(1-апта)

| Күн тәртібі | Дүйсенбі 03.11.2025 ж | Сейсенбі 04.11.2025 ж | Сәрсенбі 05.11.2025ж | Бейсенбі 06.11.2025ж | Жұма 07.11.2025ж |
|--|--|--|---|---|--|
| Балаларды қабылдау | Балаларды жылы қарсы алу, ата-аналарымен амандасу Балалардың сыртқы келбетін, денсаулық жағдайын бақылау (көңіл-күйі, тазалығы, дене температурасы, т.б.) Ата-аналардан баланың денсаулығы туралы қысқаша ақпарат алу Балаларды жеке-жеке ойынға бағыттау, таңғы тыныш ойындарды ұйымдастыру Әлеуметтік қарым-қатынасын дамытуға жағдай жасау (күрдастарымен амандасу, әңгімелесу) Қауіпсіздікті қамтамасыз ету (заттарын дұрыс орнына қою, тәртіп сақтау) Қауіпсіз,жайлы дамытушы білім беру ортасын құру Қазақ халқының мәдени мұрасы домбыра күйлерін қосу Күй күмбірі | | | | |
| Ата-аналармен немесе баланың басқа заңды өкілдерімен әңгімелесу, кеңес беру | Ата-аналардың педагогикалық мәдениетін арттыру; Әр тәрбиеленушінің отбасымен әріптестік қарым-қатынасын орнату; Балаларды дамыту мен тәрбиелеу үшін отбасы мен МДҰ-ның күш-жігерін біріктіру;ата-аналардың, МДҰ тәрбиеленушілері мен педагогтерінің қарым-қатынасына оң көзқарас, ортақ мүдделер, өзара түсіністік атмосферасын құру. Ата-аналармен жұмысты ұйымдастыру Балаңызға өздігінен киінуге мүмкіндік беріңіз, аздап уақыт қалдырыңыз. Баланың таңғы асын дәруменге бай етіп дайындаңыз. Жылы тілектер айтып шығарып салыңыз, бұл сенімділік береді. Киімін өзі таңдауына мүмкіндік беріңіз, бірақ ауа райына сай нұсқалар ұсыныңыз. | | | | |
| Балалардың іс-әрекеті (ойын, танымдық, коммуникативтік, шығармашылық, эксперименталдық, еңбек, қимыл, бейнелеу, дербес және басқалары | Ерте кәсіптік бағдар беру Ойын: «Кімнің еңбегі?» Тәрбиеші суреттер көрсетеді (дәрігер, аспаз, құрылысшы, мұғалім, т.б.) және: – «Бұл кім? Ол не істейді?» – деп сұрайды. Балалар мамандықты атайды, еңбегін сипаттайды. | Қаржылық сауаттылық Ойын: «Ақша қайда кетеді?» Балаларға суреттер көрсетіледі: азық-түлік, ойыншық, кітап, тәтті. Тәрбиеші: «Бұларды сатып алу керек пе, әлде күткен дұрыс па?» деп сұрайды. Балалар талқылайды, дұрыс шешім табады. | Адалдық әліппесі Ойын: «Шындық аралы» Тәрбиеші түрлі жағдайларды айтады: – «Бала ойыншықты сындырып, жасырды» – «Бала анасына бәрін шын айтты» Егер іс-әрекет адал болса – балалар күн суретін , өтірік болса – бұлт суретін көтереді. | Құқықтық сауаттылық Ойын: «Менің міндетім мен құқығым» Тәрбиеші суреттерді көрсетіп: – «Бұл менің құқығым ба, әлде міндетім бе?» – деп сұрайды. Мысалы: – «Ойын ойнау» – құқығым – «Достарыма көмектесу» – міндетім | Адал азамат біртұтас тәрбие бағдарламасы Балалар суреттерге қарап, жақсы істерге қол шапалақтайды, жаман істерге «жоқ» деп басын шайқайды. |
| Ертеңгілік жаттығу | «Менің Қазақстаным» әнұран тыңдату,бірге орындау,жаттату | | | | |

| | | | | | |
|---|--|--|---|--|--|
| | <p>Әнұран орындалғанда қолды жүрек тұсына қою, тік тұру, тыныштық сақтау дағдыларын бекіту. Әнұран кезінде балалардың бір-біріне ескерту жасауы емес, үлгі көрсету арқылы тәртіпке үйрету.</p> <p>Қыркүйек айына арналған таңертеңгі жаттығулар кешені Таңғы жаттығуларды ұлттық немесе заманауи ритмді күйлердің сүйемелдеуімен орындау. Мақсаты: Қозғалыс белсенділігін арттырумен қатар, күй ырғағын сезінуге, музыкалық есту қабілетін дамытуға ықпал ету.</p> <p>Жалпы дамытушы жаттығулар, қимыл белсенділігі, ойын әрекеті, «Күй күмбірі» Адал азамат біртұтас тәрбие бағдарламасы</p> | | | | |
| Таңғы ас | <p>Таңғы ас алдында қолдарын сумен сабындап жуу мәдениетін қалыптастыру. Жеңдерін өз бетімен тұру, жуыну кезінде киімді суламау, жуыну кезінде суды шашыратпау білігін бекіту. Өз орнын тауып отыру. Үстел басында карапайым мінез-құлық дағдыларын қалыптастыру: нанды үгітпеу, тамақты ауызды жауып шайнау, ауызды тамаққа толтырып сөйлемей. Тамақтанып болғаннан кейін алғыс айтуды үйрету, балаларға табиғи ресурстардың шектеулі екенін түсіндіру, суды, жарықты, үнемдеуге үйрету. Мәдени-гигиеналық дағдылар, өзіне-өзі қызмет ету, кезекшілердің еңбек әрекеті, «Үнемді тұтыну» Адал азамат біртұтас тәрбие бағдарламасы</p> | | | | |
| Ұйымдастырылған іс-әрекетке Дайындық | <p>Балаларды ұйымдастырылған іс-әрекетке психологиялық даярлау, құрал-жабдыстарды әзірлеу, назар аударту орындарын ұйымдастыру</p> <p>Балалардың танымдық, коммуникативтік, әлеуметтік, шығармашылық және дене дағдыларын жоспарға сәйкес қалыптастыру әрекеттері</p> <p>Қауіпсіз, жайлы дамытушы білім беру ортасын құру</p> | | | | |
| Ұйымдастырылған іс-әрекет. | | Дене тәрбиесі.9.40-10.00 | Музыка.10.40-11.00 Дене тәрбиесі.11.05-11.25 | Музыка.9.00-9.20 | Қазақ тілі Дене тәрбиесі.11.05-11.25 |
| | | <p>Менің отбасым</p> <p>Тіл дамыту әрекеті:</p> <p>– Әңгіме: “Менің отбасым кімдерден тұрады?”</p> <p>– Сөздер: <i>әке, ана, аға, әпке, сіңлі, бөлек.</i></p> <p>– “Менің әкемнің аты – ...”, “Мен анамды жақсы көремін.”</p> <p>Көркем әдебиет әрекеті:</p> <p>– Ертегі: “Мейірімді отбасы.”</p> <p>– Кейіпкерлер іс-әрекетін талқылау.</p> | <p>Менің достарым</p> <p>Мақал: «Досы көпті жау алмайды.»</p> <p>Тіл дамыту әрекеті:</p> <p>– “Менің досым кім?”</p> <p>– “Дос деген кім?”</p> <p>– “Мен досыма көмектесемін.” сөйлемін айту.</p> <p>Көркем әдебиет әрекеті:</p> <p>– Өлең: <i>Досыммен мен ойнаймын, Жақсылықпен қуанамын.</i></p> <p>Қазақ тілі әрекеті:</p> <p>– Диалог ойыны:</p> | <p>Менің сүйікті ісім</p> <p>Тіл дамыту әрекеті:</p> <p>– Әңгіме: “Мен не істегенді жақсы көремін?”</p> <p>– Сөздер: <i>сурет салу, би, ән айту, ойыншық, кітап.</i></p> <p>– “Мен ән айтқанды ұнатамын.” сөйлемін айту.</p> <p>Көркем әдебиет әрекеті:</p> <p>– Әңгіме: “Шығармашыл бала.”</p> <p>– Кейіпкердің қызығушылығын талқылау.</p> <p>Қазақ тілі әрекеті:</p> <p>– “Бұл менің сүйікті</p> | <p>Мен қандай баламын</p> <p>Тіл дамыту әрекеті:</p> <p>– Әңгіме: “Мен қандай баламын?”</p> <p>– Сөздер: <i>мейірімді, еңбекқор, ақылды, қуанышты.</i></p> <p>– “Мен мейірімді баламын.” сөйлемін айту.</p> <p>Көркем әдебиет әрекеті:</p> <p>– Ертегі: “Жақсы бала мен жалқау бала.”</p> <p>– Балалар ертегі бойынша салыстырады.</p> <p>Қазақ тілі әрекеті:</p> |

| | | | | |
|--------------------------|---|--|---|---|
| | <p>Қазақ тілі әрекеті: – Туыстық сөздермен танысу: <i>сіңді, жеңге, жезде, нағаны, жиен.</i> – “Бұл менің ағам емес, менің әпкем.” (болымсыз түр). Математика негіздері әрекеті: – “Кім көп?” ойыны (отбасындағы мүшелер саны). – “Биік – аласа” салыстыру (отбасындағы суреттер арқылы).</p> | <p>“Сәлем, досым!” – Кезекпен сөйлеу, әңгімелесушінің сөзін бөлмеу. Математика негіздері әрекеті: – “Екі достың ойыншығы тең бе?” – “Кімнің добы үлкен?” – “Түстері бірдей ойыншықтарды тап.”</p> | <p>ойыным.” – Қазақ тіліне тән дыбыстарды дұрыс айту. Математика негіздері әрекеті: – “Түстер мен пішіндер арқылы топтастыр.” – “Үшбұрыш, төртбұрыш, дөңгелек” пішіндерін сәйкестендіру.</p> | <p>– “Мен жалқау емеспін, мен еңбекқормын.” – “Емес” шылауын қолдану. Математика негіздері әрекеті: – “Теңбе-тең?” ойыны (заттарды жұптау). – “Кімнің үстелінде артық зат бар?” – “Бір затты қосып тең қыл.”</p> |
| 2-ші таңғы ас | Өз орнын тауып отыру. Үстел басында қарапайым мінез-құлық дағдыларын қалыптастыру: нанды үгітпеу, тамақты ауызды жауып шайнау, ауызды тамаққа толтырып сөйлемесу. Тамақтанып болғаннан кейін алғыс айту. Мәдени-гигиеналық дағдылар, өзіне-өзі қызмет ету, кезекшілердің еңбек әрекеті, «Үнемді тұтыну» Адал азамат біртұтас тәрбие бағдарламасы | | | |
| Серуенге дайындық | Көрсету бойынша киімдерін киюді, қимыл белсенділігіне жағымды эмоциялық қарым-қатынас білдіруді, бұрын игерген қимылдарды өздігінен орындауды жетілдіру. Киім шкафтарын тануды қалыптастыру өзіне-өзі қызмет ету дағдылары, ұсақ моториканы дамыту Серуен алдында және барысында қауіпсіздік ережелерін сақтау: топтан бөлінбеу, ойын алаңын дұрыс пайдалану, қауіпті заттарды ұстамау, ауызға салмау ережелеріне үйрету Тәрбиеленушілер үшін қауіпсіз, жайлы, дамытушы білім беру ортасын құру | | | |
| Серуен | Қараша айына арналған серуен картотека жинағы қосымша жасақталған | | | |
| Серуеннен оралу | Топқа оралу кезінде қатарға тұруды дағдыландыру. Асықпай педагогтің артынан жүру, жұптасып жүруді үйрету. Өз шкафтарын тану дағдысын қалыптастыру. Топта киетін аяқ киімдерін өз бетінше ауыстырып, киюін үйрету. (дербес қимыл әрекеті). | | | |
| Түскі ас | Түскі ас алдында гигиеналық шараларды орындау : қолды дұрыс жуу, өз орамалының орнын білу, қолды дұрыс сүрту, орамалды ілу көркем сөз қолдану, мысалы «Сылдырлайды мөлдір су, мөлдір суға қолыңды жу» Балаларды үстел басында дұрыс отыру, үстелге қойылған ыдыстар мен заттарды таныстыруды жалғастыру балаларға табиғи ресурстардың шектеулі екенін түсіндіру, суды, жарықты, үнемдеуге үйрету. Мәдени-гигиеналық дағдылар, өзіне-өзі қызмет ету, кезекшілердің еңбек әрекеті, «Үнемді тұтыну» Адал азамат біртұтас тәрбие бағдарламасы Ыстық тағамды үрлеп, абайлап жеу. Қасықты, шанышқыны дұрыс ұстау, ас құралдарын ауызға салмай ойнамау. Тамақты отырып, асықпай жеу. Тамақтану кезінде сөйлеспеу, тамақты шашпау. | | | |

| | | | | | |
|---|--|--|---|--|--|
| | Ас ішіп болған соң ас құралдарын үстелдің шетіне қою, ауызды майлықпен сүрту. Тәрбиеленушілер үшін қауіпсіз, жайлы, дамытушы білім беру ортасын құру | | | | |
| Күндізгі ұйқы | Киім түймелерін, сырмаларын өздігінше ағытуды қалыптастыру. Киімдерін ұқыпты орындарға іліп (немесе арнайы сөреге) қоюды үйрету. Өз төсек орнын тауып жатуды үйрету. Балалардың тыныш ұйықтауы үшін жайы бағу музыка тыңдау. Бесік жырын айтып беру (өзіне-өзі қызмет ету дағдылары, ірі және ұсақ моториканы дамыту) Балалардың тыныш ұйықтауы үшін жайы бағу музыка тыңдау. (Музыка) | | | | |
| Біртіндеп ұйқыдан ояту, сауықтыру шаралары | Біртіндеп ояту: Балаларды жұмсақ дауыспен, жағымды музыкамен ояту. Сауықтыру жаттығулары: Түйіршек және жұмсақ жолақшалармен жүру арқылы табан массажын жасау, жеңіл қимыл жаттығулары (денсаулықты нығайту, бұлшық етті сергіту). Өзіне-өзі қызмет ету: Киімін ретімен кию, түймелерін қадау, сырмаларын сыру, аяқ киімін дұрыс кию (ірі және ұсақ моториканы дамыту). Мәдени-гигиеналық дағдылар: Қолын сабындап жуу, құрғатып сүрту, сүлгіні орнына ілу (тазалыққа баулу). | | | | |
| Бесін ас | Ересектің бақылауымен бетін, қолдарын ластанған кезде және тамақтың алдында өз бетінше жуу, беті мен қолын жеке орамалмен құрғатып сүрту, ересектің көмегімен өзін ретке келтіруін қалыптастыру. Өз орнын тауып отыру. Үстел басында қарапайым мінез-құлық дағдыларын қалыптастыру: нанды үгітпеу, тамақты ауызды жауып шайнау, ауызды тамаққа толтырып сөйлемеу. Тамақтанып болғаннан кейін алғыс айтуды үйрету, балаларға табиғи ресурстардың шектеулі екенін түсіндіру, суды, жарықты, үнемдеуге үйрету. Мәдени-гигиеналық дағдылар, өзіне-өзі қызмет ету, кезекшілердің еңбек әрекеті, «Үнемді тұтыну» Адал азамат біртұтас тәрбие бағдарламасы | | | | |
| Балалардың дербес іс-әрекеті (қимылдық, ұлттық, сюжетті-рөлдік, үстел үсті-баспа және басқа ойындар), бейнелеу іс-әрекеті, кітап қарау және басқалары) | Қоршаған әлеммен таныстыру әрекеті: – “Мен және менің денем.” – Дененің бөліктерін (бас, қол, аяқ) атау, қызметін түсіндіру. – Айна арқылы өзін қарау. Сурет салу әрекеті: – Тақырып: “Менің портретім.” – Балалар өз бет бейнесін айнаға қарап бейнелейді. Мүсіндеу әрекеті: – Тақырып: “Менің алақаным.” – Ермексаздан алақан бейнесін жасап, саусақтарын белгілейді. | Қоршаған әлеммен таныстыру әрекеті: – “Отбасы – менің тірегім.” – Отбасы мүшелерінің еңбегі туралы әңгіме (әке жұмыс істейді, ана үйде көмектеседі). Сурет салу әрекеті: – Тақырып: “Менің отбасым.” – Барлық отбасы мүшелерін бейнелеу. Мүсіндеу әрекеті: – Тақырып: “Анашым мен әкем.” | Қоршаған әлеммен таныстыру әрекеті: – “Достық деген не?” – Балалар бірге ойын ойнап, көмектесудің мәнін түсінеді. Сурет салу әрекеті: – Тақырып: “Достар қол ұстасты.” – Бір қағаз бетіне екі бала бейнесін салу. Мүсіндеу әрекеті: – Тақырып: “Достардың ойыншығы.” – Ермексаздан екі ойыншық мүсіндеу. Жапсыру әрекеті: – Тақырып: “Достық шеңбері.” – Балалардың бейнесін | Қоршаған әлеммен таныстыру әрекеті: – “Менің сүйікті орным.” – Ойын, оқу бұрыштарын таныстыру. Сурет салу әрекеті: – Тақырып: “Менің сүйікті ойыным.” – Өз ісін сурет арқылы көрсету. Мүсіндеу әрекеті: – Тақырып: “Менің сүйікті затым.” – Ермексаздан сүйікті ойыншық пішінін жасау. Жапсыру әрекеті: – Тақырып: “Менің хоббиім.” – Суреттен қажетті бейнелерді таңдап, | Қоршаған әлеммен таныстыру әрекеті: – “Жақсы бала не істейді?” – Топтағы еңбек әрекеттері: гүл суару, ойыншық жинау. Сурет салу әрекеті: – Тақырып: “Жақсы бала.” – Балалар жақсы іс бейнелейді. Мүсіндеу әрекеті: – Тақырып: “Жақсы іс.” – Ермексаздан “жүрек” немесе “гүл” мүсіндеу. Жапсыру әрекеті: – Тақырып: “Жақсылық |

| | | | | | |
|------------------------------|---|---|--|--|---|
| | <p>Жапсыру әрекеті: – Тақырып: “Менің есімім.” – Әріп үзгілерін қиып, қағаз бетіне ретімен орналастырып жапсыралы.</p> <p>Құрастыру әрекеті: – Тақырып: “Менің үйім.” – Текшелер мен кірпіштерден өз үйінің моделін құрастырады.</p> | <p>– Ермексаздан адам мүсіндерін жасау.</p> <p>Жапсыру әрекеті: – Тақырып: “Отбасымыз бірге.” – Суреттен адамдар бейнесін қиып, үй ішінде орналастыру.</p> <p>Құрастыру әрекеті: Тақырып: “Үйіміздің бөлмелері.” Конструкторлардан ас үй, қонақ бөлме, жатын бөлме жасау.</p> | <p>дөңгелек түрінде орналастыру.</p> <p>Құрастыру әрекеті: – Тақырып: “Ойын алаңы.” – Бірге ойын алаңын құрастыру.</p> | <p>қағазға орналастыру.</p> <p>Құрастыру әрекеті: – Тақырып: “Ойын бұрышы.” – Конструкторлардан балалар ойнайтын аймақ жасау.</p> | <p>әлемі.”</p> <p>– Түрлі түсті пішіндерден көңілді бейне жасау.</p> <p>Құрастыру әрекеті: – Тақырып: “Жақсы істер қалашығы.” – Бірге үлкен композиция жасау (үй, гүл, адамдар).</p> |
| Балалармен жеке жұмыс | Аманжол Айбар, Мәсікүт Айдана Мақсатқызы «Үлкен-кіші, ұзын-қысқа» – сызықтармен жұмыс. | Нұрболат Мұстафа Шағын тақпақтар мен өлеңдерді жаттау; -тілдік қарым-қатынас мәдениетін дұрыс қолдану | Есімбек Ислам, Адаққызы Жанерке Гометриялық пішіндер туралы білімдерін нақтылау: дөңгелек, шаршы, үшбұрыш. -Құрылыс материалдарынан құрастыруды үйрету. | Ақтілекқызы Арайлым, Аманжол Айбар Дәстүрден тыс сурет салуды (құмла саусақпен немесе таяқшамен, алақандарымен, асфальтта түрлі-түсті борлармен салуды үйрету. | Есімбек Ислам Аманжол Айбар Бірнеше тік және көлденең сызықтардан заттарды салу (дуал, ағаш); |
| Кешкі ас | Ересектің бақылауымен бетін, қолдарын ластанған кезде және тамақтың алдында өз бетінше жуу, беті мен қолын жеке орамалмен құргатып сүрту, ересектің көмегімен өзін ретке келтіруін қалыптастыру. Өз орнын тауып отыру. Үстел басында қарапайым мінез-құлық дағдыларын қалыптастыру: нанды үгітпеу, тамақты ауызды жауып шайнау, ауызды тамаққа толтырып сөйлемей. Тамақтанып болғаннан кейін алғыс айтуды үйрету, балаларға табиғи ресурстардың шектеулі екенін түсіндіру, суды, жарықты, үнемдеуге үйрету. Мәдени-гигиеналық дағдылар, өзіне-өзі қызмет ету, кезекшілердің еңбек әрекеті, «Үнемді тұтыну» Адал азамат біртұтас тәрбие бағдарламасы | | | | |
| Серуенге дайындық | Киініп-шешіну кезінде киімдерін белгілі тәртіппен киюге және шешуге жаттықтыру. Киіміндегі ұқыпсыздықты байқап, оны өз бетінше немесе ересектердің көмегімен жоюға, қол орамалды пайдалануға үйретуді жалғастыру. Қатармен жұптасып жүруді, қатарды бұзбауды үйрету. Таза ауада қандай ойындар ойнайтынын балалармен жоспарлау. (тіл дамыту, өзіне-өзі қызмет ету дағдылары, ірі және ұсақ моториканы дамыту). Серуен алдында және барысында қауіпсіздік ережелерін сақтау: топтан бөлінбеу, ойын алаңын дұрыс пайдалану, қауіпті заттарды ұстамау, ауызға салмау ережелеріне үйрету Тәрбиеленушілер үшін қауіпсіз, жайлы дамытушы білім беру ортасын құру | | | | |

| | | | | | |
|--|--|---|--|--|---|
| Серуен | «Жел согады» Міндеті: Желдің бағытымен қозғалу арқылы балалардың бағдарлау және қимыл үйлесімділігін дамыту. Шарты: Тәрбиеші «жел оннан согады», «жел солдан согады» дегенде балалар сол бағытқа қарай жүгіреді. «Жел басылды» десе, бәрі қимылсыз тұрып қалады. | «Күзгі жапырақтар» Міндеті: Табиғатты бақылауға баулу, қимылды ептілікпен орындауға үйрету. Шарты: Балалар алаңда жапырақ теріп жүреді. Тәрбиеші «жел соқты» дегенде — жапырақтар «ұшады» (жүгіріп айналады), «жаңбыр жауды» десе — тізерлеп отырады. | «Қарлығаштар жылы жаққа ұшады» Міндеті: Топпен бір бағытта қозғалу, тәртіптілікке баулу. Шарты: Балалар қатарға тұрып, қолдарын жайып ұшқан құстар сияқты жүгіріп өтеді. Тәрбиеші «жел қатты» десе — тізерлей отырады. | «Аю қыстауға дайындалады» Міндеті: Күш пен төзімділікті дамыту, үлкен қозғалыс бұлшықеттерін жетілдіру. Шарты: Балалар «аюлар» болып, «жем» (доп, кубик) жинап, өз кіндеріне» (шеңбер ішіне) апарып қояды. | «Жаңбыр тамшылары» Міндеті: Есту қабілетін дамыту, музыкалық ырғақты сезіну. Шарты: Музыка жай ойнағанда — балалар жай жүреді, қаттырақ ойнағанда — жүгірін қозғалады. Музыка тоқтаса — қатып қалады. |
| Серуеннен оралу | Топқа оралу кезінде жылдам қатарға тұруды дағдыландыру. Асықпай бір-бірін итермей жүруді үйрету. Топта кнестін аяқ киімдерін өз бетінше ауыстырып, киноін қалыптастыру. Жұмбақтар шешу, өлеңдер, әндер жаңылтпаштар, санамақтар және т.б. жаттау (көркем әрекет, дербес ойын әрекеті). | | | | |
| Балалардың дербес іс-әрекеті бейнелеу іс-әрекеті | Балалардың дербес іс-әрекеті (қимылдық, ұлттық, сюжетті-рөлдік, үстел үсті-баспа және басқа ойындар), бейнелеу іс-әрекеті, кітап қарау және басқалары) | | | | |
| Балалардың үйге қайтуы | Балаларды ата-анасына жылы қарсы алып, тапсыру. Ата-аналарға баланың күн ішіндегі көңіл-күйі, жетістігі, іс-әрекеті туралы қысқаша ақпарат беру. Балалардың жеке заттарын (киім, аяқ киім, қолөнер жұмыстары) дайындап беру. Ата-анамен бала тәрбиесіне байланысты қысқа кеңес беру. | | | | |
| Ұсыныс: | | | | | |

Әдіскер: *Камза Сайрангул* Камза Сайрангул

«Қарлығаш» ересек топ тәрбиешілері:
Бақабасва Н.К. *Б.К.*
Сайдел Гүлнар *С.Г.*

Тәрбиелеу - білім беру процесінің циклограммасы
Қараша айы 2025 жыл 2 апта

| Күн тәртібі | Дүйсенбі 10.11.2025 ж | Сейсенбі 11.11.2025 ж | Сәрсенбі 12.11.2025ж | Бейсенбі 13.11.2025ж | Жұма 14.11.2025ж |
|--|---|---|---|--|--|
| Балаларды қабылдау | <p>Балаларды жылы қарсы алу, ата-аналарымен амаңдасу Балалардың сыртқы келбетін, денсаулық жағдайын бақылау (көңіл-күйі, тазалығы, дене температурасы, т.б.) Ата-аналардан баланың денсаулығы туралы қысқаша ақпарат алу Балаларды жеке-жеке ойынға бағыттау, таңғы тыныш ойындарды ұйымдастыру Әлеуметтік қарым-қатынасын дамытуға жағдай жасау (жұрдстарымен амаңдасу, әңгімелесу) Қауіпсіздікті қамтамасыз ету (заттарын дұрыс орнына қою, тәртіп сақтау) Қауіпсіз,жайлы дамытушы білім беру ортасын құру Қазақ халқының мәдени мұрасы домбыра күйлерін қосу Күй күмбірі</p> | | | | |
| Ата-аналармен немесе баланың басқа заңды өкілдерімен әңгімелесу, кеңес беру | <p>Ата-аналардың педагогикалық мәдениетін арттыру; әр тәрбиеленушінің отбасымен әріптестік қарым-қатынасын орнату; балаларды дамыту мен тәрбиелеу үшін отбасы мен МДҰ-ның күш-жігерін біріктіру;ата-аналардың, МДҰ тәрбиеленушілері мен педагогтерінің қарым-қатынасына оң көзқарас, ортақ мүдделер, өзара түсіністік атмосферасын құру. Ата-аналармен жұмысты ұйымдастыру Балаңызға өздігінен кінуге мүмкіндік беріңіз, аздап уақыт қалдырыңыз. Баланың таңғы асын дәруменге бай етіп дайындаңыз. Жылы тілектер айтып шығарып салыңыз, бұл сенімділік береді. Кімің өзі таңдауына мүмкіндік беріңіз, бірақ ауа райына сай нұсқалар ұсыныңыз.</p> | | | | |
| Балалардың іс-әрекеті (ойын, танымдық, коммуникативтік, шығармашылық, эксперименталдық, еңбек, қимыл, бейнелеу, дербес және басқалары | <p>Танымдық ойын: «Не өзгерді?» Міндеті: Назар мен есте сақтау қабілетін дамыту. Шарты: Үстелге бірнеше зат қойылады. Балалар көздерін жұмады, бір зат алынады. Балалар қандай заттың жоқ екенін табады.</p> | <p>Коммуникативтік ойын: «Сәлемдесу шеңбері» Міндеті: Тілдік қарым-қатынас пен әдептілік мәдениетін қалыптастыру. Шарты: Балалар шеңберде тұрып, әртүрлі амаңдасу түрлерін көрсетеді: қол бұлғау, иілу, сөзбен айту.</p> | <p>Шығармашылық ойын: «Қиялдағы үй» Міндеті: Қиял мен шығармашылық ойлауды дамыту. Шарты: Балалар түрлі түсті қағаздан өз үйлерін салады (қиып, жапсырып, сурет салады) және оны сипаттайды.</p> | <p>Эксперименттік ойын: «Су – гажайып зат» Міндеті: Судың қасиеттерін тәжірибе арқылы таныту. Шарты: Балалар суга әртүрлі зат салады (қағаз, тас, пластмасса) және қайсысы бататынын, қалқытынын бақылайды.</p> | <p>Еңбек әрекеті: «Топ бұрышын реттейміз» Міндеті: Еңбекке қызығушылық пен ұқыптылықты қалыптастыру. Шарты: Балалар ойыншықтарды орнына қояды, кітаптарды сөреге реттеп салады, үстелдерді сүртеді.</p> |

| | | | | | |
|--|---|--|---|---|--|
| <p>Ертеңгілік жаттығу</p> | <p>«Менің Қазақстаным» әнұран тыңдату, бірге орындау, жаттату Әнұран орындалғанда қолды жүрек тұсына қою, тік тұру, тыныштық сақтау дағдыларын бекіту. Әнұран кезінде балалардың бір-біріне ескерту жасауы емес, үлгі көрсету арқылы тәртіпке үйрету. Қыркүйек айына арналған таңертеңгі жаттығулар кешені Таңғы жаттығуларды ұлттық немесе заманауи ритмді күйлердің сүйемелдеуімен орындау. Мақсаты: Қозғалыс белсенділігін арттырумен қатар, күй ырғағын сезінуге, музыкалық есту қабілетін дамытуға ықпал ету. Жалпы дамытушы жаттығулар, қимыл белсенділігі, ойын әрекеті, «Күй күмбірі» Адал азамат біртұтас тәрбие бағдарламасы</p> | | | | |
| <p>Таңғы ас</p> | <p>Таңғы ас алдында қолдарын сумен сабындап жуу мәдениетін қалыптастыру. Желдерін өз бетімен тұру, жуыну кезінде киімді суламау, жуыну кезінде суды шашыратпау білігін бекіту. Өз орнын тауып отыру. Үстел басында қарапайым мінез-құлық дағдыларын қалыптастыру: нанды үгітпеу, тамақты ауызды жауып шайнау, ауызды тамаққа толтырып сөйлемей. Тамақтанып болғаннан кейін алғыс айтуды үйрету, балаларға табиғи ресурстардың шектеулі екенін түсіндіру, суды, жарықты, үнемдеуге үйрету. Мәдени-гигиеналық дағдылар, өзіне-өзі қызмет ету, кезекшілердің еңбек әрекеті, «Үнемді тұтыну» Адал азамат біртұтас тәрбие бағдарламасы</p> | | | | |
| <p>Ұйымдастырылған іс-әрекетке Дайындық</p> | <p>Балаларды ұйымдастырылған іс-әрекетке психологиялық даярлау, құрал-жабдықтарды әзірлеу, назар аударту орындарын ұйымдастыру Балалардың танымдық, коммуникативтік, әлеуметтік, шығармашылық және дене дағдыларын жоспарға сәйкес қалыптастыру әрекеттері Қауіпсіз, жайлы дамытушы білім беру ортасын құру</p> | | | | |
| <p>Ұйымдастырылған іс-әрекет.</p> | <p>Дене тәрбиесі. 9.40-10.00</p> | <p>Музыка. 10.40-11.00 Дене тәрбиесі. 11.05-11.25</p> | <p>Музыка. 9.00-9.20</p> | <p>Қазақ тілі. 9.20-9.40 Дене тәрбиесі. 11.05-11.25</p> | |
| <p>Жеміс пен көкөніс – денсаулық кепілі Тіл дамыту әрекеті: – Өңгіме: “Менің сүйікті жемісім.” – Сөздер: <i>алма, алмұрт, апельсин, қияр, қызанақ</i> – “Мен алма жегенді ұнатамын.” сөйлемін айту. – “л”, “р” дыбыстарын анық айтуға жаттығу. Көркем әдебиет әрекеті: – Ертегі: “Алма мен сәбіздің әңгімесі.” – Кейіпкерлердің мінезін анықтау.</p> | <p>Еңбектің дәмі тәтті Мақал: <i>«Еңбек етсең ерінбей, тояды қарның тіленбей.»</i> Тіл дамыту әрекеті: – Өңгіме: “Азық-түлікті кім өсіреді?” – Сөздер: <i>егінші, дикан, аспаз, наубайшы.</i> – “Дикан бидай егеді.” “Аспаз тамақ пісіреді.” сөйлемдерімен танысу. Көркем әдебиет әрекеті: – Ертегі: “Нан қалай піседі?” – Еңбек адамдарын</p> | <p>Тағамның сапасы – денсаулық негізі Тіл дамыту әрекеті: – “Пайдалы тағамдар мен зиянды тағамдар.” – “Пайдалы тағам – жеміс, зиянды тағам – чипсы.” – “Мен пайдалы тағам жеймін.” сөйлемін айту. Көркем әдебиет әрекеті: – Өлең: <i>Сүт ішемін, нан жеймін, Денсаулығым күшейді.</i> Қазақ тілі әрекеті: – Қазақ тіліне тән дыбыстармен жаттығу: <i>ө, қ, з.</i></p> | <p>Денсаулығым – байлығым Тіл дамыту әрекеті: – “Дені сау болу үшін не істеу керек?” – “Мен таза жүремін, пайдалы тағам жеймін.” – Дыбыстармен жаттығу: “л”, “р”, “с”. Көркем әдебиет әрекеті: – Өңгіме: “Дәрумен еліндегі саяхат.” – Кейіпкерлерді анықтап, сюжетті жалғастыру. Қазақ тілі әрекеті:</p> | | |

| | | | | | |
|-------------------|--|---|---|--|---|
| | | <p>Қазақ тілі әрекеті: – Туыстық сөздермен қайталау: “Анам алма жейді, әкем сәбіз жақсы көреді.” – Сөйлемдер: “Бұл сары алма емес, бұл қызыл алма.” Математика негіздері әрекеті: – “Жемістерді түстері мен пішіні бойынша топтастыр.” – “Үлкен алма – кішкентай алма.” – “Бір алма қоссаң, нешеу болды?”</p> | <p>атау, реттілігін сақтау. Қазақ тілі әрекеті: – “Бұл ұн емес, бұл қант.” – “Наубайшы нан пісіреді.” – “Анам ас дайындайды.” Математика негіздері әрекеті: – “Тең бе?” ойыны: нан, тоқаш, бауырсақ суреттерін жұптау. – “Қай табақта көбірек?”</p> | <p>– “Бұл сусын емес, бұл сүт.” Математика негіздері әрекеті: – “Сүт – ақ, шыршы – қызыл.” түстерді сәйкестендіру. – “Үш стакан сүт, екі алма.” салыстыру.</p> | <p>– “Мен ауырмаймын, себебі пайдалы тағам жеймін.” – “Емес” шылауын қолдану. Математика негіздері әрекеті: – “Бір табаққа көбірек алма қой.” – “Екі және үш топтағы заттар тең бе?”</p> |
| 2-ші таңғы ас | Өз орнын тауып отыру. Үстел басында қарапайым мінез-құлық дағдыларын қалыптастыру: нанды үгітпеу, тамақты ауызды жауып шайнау, ауызды тамаққа толтырып сөйлемеу. Тамақтанып болғаннан кейін алғыс айтуды үйрету, балаларға табиғи ресурстардың шектеулі екенін түсіндіру, суды, жарықты, үнемдеуге үйрету. Мәдени-гигиеналық дағдылар, өзіне-өзі қызмет ету, кезекшілердің еңбек әрекеті, «Үнемді тұтыну» Адал азамат біртұтас тәрбие бағдарламасы | | | | |
| Серуенге дайындық | <p>Көрсету бойынша киімдерін киюді, қимыл белсенділігіне жағымды эмоциялық қарым-қатынас білдіруді, бұрын игерген қимылдарды өздігінен орындауды жетілдіру. Киім шкафтарын тануды қалыптастыру өзіне-өзі қызмет ету дағдылары, ұсақ моториканы дамыту</p> <p>Серуен алдында және барысында қауіпсіздік ережелерін сақтау: топтан бөлінебеу, ойын алаңын дұрыс пайдалану, қауіпті заттарды ұстамау, ауызға салмау ережелеріне үйрету</p> <p>Тәрбиеленушілер үшін қауіпсіз, жайлы, дамытушы білім беру ортасын құру</p> | | | | |
| Серуен | Қараша айына арналған серуен картотека жинағы қосымша жасақталған | | | | |
| Серуеннен оралу | Топқа оралу кезінде қатарға тұруды дағдыландыру. Асықпай педагогтің артынан жүру, жұптасып жүруді үйрету. Өз шкафтарын тану дағдысын қалыптастыру. Топта қиетін аяқ киімдерін өз бетінше ауыстырып, киюін үйрету. (дербес қимыл әрекеті). | | | | |
| Түскі ас | <p>Түскі ас алдында гигиеналық шараларды орындау : қолды дұрыс жуу, өз орамалының орнын білу, қолды дұрыс сүрту, орамалды ілу көркем сөз қолдану, мысалы «Сылдырлайды мөлдір су, мөлдір суға қолыңды жу»</p> <p>Балаларды үстел басында дұрыс отыру, үстелге қойылған ыдыстар мен заттарды таныстыруды жалғастыру балаларға табиғи ресурстардың шектеулі екенін түсіндіру, суды, жарықты, үнемдеуге үйрету. Мәдени-гигиеналық дағдылар, өзіне-өзі қызмет ету, кезекшілердің еңбек әрекеті, «Үнемді тұтыну» Адал азамат біртұтас тәрбие бағдарламасы</p> <p>Ыстық тағамды үрлеп, абайлап жеу.</p> <p>Қасықты, шанышқыны дұрыс ұстау, ас құралдарын ауызға салмай ойнамау.</p> <p>Тамақты отырып, асықпай жеу. Тамақтану кезінде сөйлеспеу, тамақты шашпау.</p> | | | | |

| | | | | | |
|---|--|---|---|--|---|
| | Ас ішін болған соң ас құралдарын үстелдің шетіне қою, ауызды майлықпен сүрту. Тәрбиеленушілер үшін қауіпсіз, жайлы, дамытушы білім беру ортасын құру | | | | |
| Күндізгі ұйқы | Киім түймелерін, сырмаларын өздігінше ағытуды қалыптастыру. Киімдерін ұқыпты орындыққа іліп (немесе арнайы сөреге) қоюды үйрету. Өз төсек орнын тауып жатуды үйрету. Балалардың тыныш ұйықтауы үшін жайы баяу музыка тыңдау. Бесік жырын айтып беру (өзіне-өзі қызмет ету дағдылары, ірі және ұсақ моториканы дамыту) Балалардың тыныш ұйықтауы үшін жайы баяу музыка тыңдау. (Музыка) | | | | |
| Біртіндеп ұйқыдан ояту, сауықтыру шаралары | Біртіндеп ояту: Балаларды жұмсақ дауыспен, жағымды музыкамен ояту. Сауықтыру жаттығулары: Түйіршек және жұмсақ жолақшалармен жүру арқылы табан массажын жасау, жеңіл қимыл жаттығулары (денсаулықты нығайту, бұлшық етті сергіту). Өзіне-өзі қызмет ету: Киімін ретімен кию, түймелерін қадау, сырмаларын сыру, аяқ киімін дұрыс кию (ірі және ұсақ моториканы дамыту). Мәдени-гигиеналық дағдылар: Қолын сабындап жуу, құргатып сүрту, сүлгіні орнына ілу (тазалыққа баулу). | | | | |
| Бесін ас | Ересектің бақылауымен бетін, қолдарын ластанған кезде және тамақтың алдында өз бетінше жуу, беті мен қолын жеке орамалмен құргатып сүрту, ересектің көмегімен өзін ретке келтіруін қалыптастыру. Өз орнын тауып отыру. Үстел басында қарапайым мінез-құлық дағдыларын қалыптастыру: нанды үгітпеу, тамақты ауызды жауып шайнау, ауызды тамаққа толтырып сөйлемей. Тамақтанып болғаннан кейін алғыс айтуды үйрету, балаларға табиғи ресурстардың шектеулі екенін түсіндіру, суды, жарықты, үнемдеуге үйрету. Мәдени-гигиеналық дағдылар, өзіне-өзі қызмет ету, кезекшілердің еңбек әрекеті, «Үнемді тұтыну» Адал азамат біртұтас тәрбие бағдарламасы | | | | |
| Балалардың дербес іс-әрекеті (қимылдық, ұлттық, сюжетті-рөлдік, үстел үсті-баспа және басқа ойындар), бейнелеу іс-әрекеті, кітап қарау және басқалары) | Қоршаған әлеммен таныстыру әрекеті: – “Дәрумен қайдан келеді?” (жеміс-жидектерден, көкөністерден). – Нағыз және жасанды тағам суреттерін салыстыру. Сурет салу әрекеті: – <i>Тақырып:</i> “Дәрумен себеті.” – Түрлі түсті бояумен жеміс-жидектер бейнелеу. Мүсіндеу әрекеті: – <i>Тақырып:</i> “Алма мен сәбіз.” – Ермексаздан пішіндеп жасау, тегістеу тәсілі. Жапсыру әрекеті: – <i>Тақырып:</i> “Пайдалы тағамдар.” | Қоршаған әлеммен таныстыру әрекеті: – “Жемістер қайда өседі?” (ағашта, жерде). – Дәрумендердің пайдасын әңгімелеу (көзге, теріге, шашқа). Сурет салу әрекеті: – <i>Тақырып:</i> “Жеміс бағы.” – Өр түрлі түспен жеміс ағаштарын бейнелеу. Мүсіндеу әрекеті: – <i>Тақырып:</i> “Көкөніс себеті.” – Сәбіз, қияр, қызанақ пішіндерін жасау. Жапсыру әрекеті: – <i>Тақырып:</i> “Табиғат сыйы.” – Түрлі түсті қағаздан көкөністер бейнесін | Қоршаған әлеммен таныстыру әрекеті: – “Еңбек адамдары – біздің достарымыз.” – Нанды, көкөністі, жемісті өсіретін адамдар еңбегін бағалау. Сурет салу әрекеті: – <i>Тақырып:</i> “Ас дайындап жатқан анам.” – Адам әрекетін бейнелеу. Мүсіндеу әрекеті: – <i>Тақырып:</i> “Бауырсақ.” – Домалақтап жасау, бетін тегістеу. Жапсыру әрекеті: – <i>Тақырып:</i> “Асхана.” – Асхана көрінісін | Қоршаған әлеммен таныстыру әрекеті: – “Пайдалы тағамды көп жеу – арудың алдын алу.” – Дәрігер мен аспаз мамандығымен танысу. Сурет салу әрекеті: – <i>Тақырып:</i> “Дәрумен дастарханы.” – Әдемі дастархан бейнелеу. Мүсіндеу әрекеті: – <i>Тақырып:</i> “Тәтті емес, пайдалы тағам.” – Ермексаздан жеміс немесе көкөніс жасау. Жапсыру әрекеті: – <i>Тақырып:</i> “Пайдалы тағамдар себеті.” – Қағаздан пішіндерді қиып жапсыру. | Қоршаған әлеммен таныстыру әрекеті: – “Дені сау бала – бақытты бала.” – Гигиеналық дағдылар: қол жуу, дұрыс тамақтану, ұқыптылық. Сурет салу әрекеті: – <i>Тақырып:</i> “Денсаулығым – байлығым.” – Балалар күлімдеп тұрған өз бейнесін салады. Мүсіндеу әрекеті: – <i>Тақырып:</i> “Жеміс түйірлері.” – Өртүрлі түспен шағын жемістер жасау. Жапсыру әрекеті: – <i>Тақырып:</i> “Көңілді |

| | | | | | |
|------------------------------|--|--|--|--|---|
| | <p>– Дайын пішіндерді (алма, банан, сүт бөтелкесі) ретімен жапсыру.</p> <p>Құрастыру әрекеті: – Тақырып: “Дүкен сөресі.” – Конструктордан тағам сөресін жасау.</p> | <p>жапсыру.</p> <p>Құрастыру әрекеті: – Тақырып: “Жеміс базары.” – Текшелерден сөрелер мен себеттер жасау.</p> | <p>құрастырып, тағам бейнелерін жапсыру.</p> <p>Құрастыру әрекеті: – Тақырып: “Дастархан.” – Конструктордан үстел, тәрелке, кубок пішіндерін қою.</p> | <p>Құрастыру әрекеті: – Тақырып: “Ас үй бұрышы.” – Текшелерден пеш, үстел, ыдыстар құрастыру.</p> | <p>дәрумендер.”</p> <p>– Дөнгелек пішіндерден көңілді бет бейнелер жасау.</p> <p>Құрастыру әрекеті: – Тақырып: “Дәрумен базары.” – Конструктордан базар сөресін және себеттерді жасау.</p> |
| Балалармен жеке жұмыс | <p>Аманжол Айбар, Мәсіқұт Айдана Мақсатқызы «Үлкен-кіші, ұзын-қысқа» – сызықтармен жұмыс.</p> | <p>Адакқызы Айдана бірнеше тік және көлденең сызықтардан заттарды салу (дуал, ағаш); – шаршының ортасына, бұрыштарына қазақ ою өрнектерін жапсыруын жетілдіру.</p> | <p>Есімбек Ислам Пішінін, түсі мен көлемін, ескере отырып, заттар мен ою-өрнектерді орналастыруын ынталандыру.</p> | <p>Аманжол Айбар Нұрдәулет Асылым Қоршаған ортадағы заттарды, кеңістікті бағдарлауды меңгерту.</p> | <p>Актілекқызы Арайлым Адакказы Жанерка “Көп”, “біреу”, “бір-бірден”, “бір де біреуі жоқ” ұғымдарын ажырату дағдыларын жетілдіру.</p> |
| Кешкі ас | <p>Ересектің бақылауымен бетін, қолдарын ластанған кезде және тамақтың алдында өз бетінше жуу, беті мен қолын жеке орамалмен құрғатып сүрту, ересектің көмегімен өзін ретке келтіруін қалыптастыру. Өз орнын тауып отыру. Үстел басында карапайым мінез-құлық дағдыларын қалыптастыру: нанды үгітпеу, тамақты ауызды жауып шайнау, ауызды тамаққа толтырып сөйлемей. Тамақтанып болғаннан кейін алғыс айтуды үйрету, балаларға табиғи ресурстардың шектеулі екенін түсіндіру, суды, жарықты, үнемдеуге үйрету. Мәдени-гигиеналық дағдылар, өзіне-өзі қызмет ету, кезекшілердің еңбек әрекеті, «Үнемді тұтыну» Адал азамат біртұтас тәрбие бағдарламасы</p> | | | | |
| Серуенге дайындық | <p>Киініп-шешіну кезінде киімдерін белгілі тәртіппен киюге және шешуге жаттықтыру. Киіміндегі ұқыпсыздықты байқап, оны өз бетінше немесе ересектердің көмегімен жоюға, кол орамалды пайдалануға үйретуді жалғастыру.</p> <p>Қатармен жұптасып жүруді, қатарды бұзбауды үйрету. Таза ауада қандай ойындар ойнайтынын балалармен жоспарлау. (тіл дамыту, өзіне-өзі қызмет ету дағдылары, ірі және ұсақ моториканы дамыту).</p> <p>Серуен алдында және барысында қауіпсіздік ережелерін сақтау: топтан бөлінбеу, ойын алаңын дұрыс пайдалану, қауіпті заттарды ұстамау, ауызға салмау ережелеріне үйрету</p> <p>Тәрбиеленушілер үшін қауіпсіз, жайлы, дамытушы білім беру ортасын құру</p> | | | | |

| | | | | | |
|--|---|--|---|--|--|
| Серуен | «Жолмен жүреміз» Міндеті: Тепе-теңдікті сақтау, дәл жүріске дағдылану. Шарты: Балалар арқан немесе сызылған сызық бойымен құлап қалмай жүреді. Тәрбиеші кейде бағытты өзгертеді. | «Құстар мен жем» Міндеті: Шапшаңдық пен дәлдік дағдыларын дамыту. Шарты: Балалар «құстар», ал доптар – «дәндер». Тәрбиеші белгі бергенде балалар «дәндерді» жинап, өз ұяларына (шелектерге) а | «Күзгі орманға саяхат» Міндеті: Табиғатқа қызығушылықты арттыру, қимылды бейнелеу. Шарты: Балалар орманда жүргендей болып, «ағаш», «жапырақ», «жел» қимылдарын көрсетеді | «Қояндар орман ішінде» Міндеті: Секіру арқылы аяқ бұлшықеттерін дамыту. Шарты: Балалар «қояндар» секілді екі аяқпен секіріп жүреді, тәрбиеші «қасқыр!» дегенде тығылады. | «Түлкіден қаш» Міндеті: Жылдамдық пен реакцияны дамыту. Шарты: Бір бала – «түлкі», қалғандары – «қояндар». Тәрбиеші белгі бергенде түлкі қояндарды қуып жетуге тырысад |
| Серуеннен оралу | Топка оралу кезінде жылдам қатарға тұруды дағдыландыру. Асықпай бір-бірін итермей жүруді үйрету. Топта киетін аяқ киімдерін өз бетінше ауыстырып, киюін қалыптастыру. Жұмбақтар шешу, өлеңдер, әндер жаңылтпаштар, санамақтар және т.б. жаттау (көркем әрекет, дербес ойын әрекеті). | | | | |
| Балалардың дербес іс-әрекеті (қимылдық, ұлттық, сюжетті-рөлдік | Балалардың дербес іс-әрекеті (қимылдық, ұлттық, сюжетті-рөлдік, үстел үсті-баспа және басқа ойындар), бейнелеу іс-әрекеті, кітап қарау және басқалары) | | | | |
| Балалардың үйге қайтуы | Балаларды ата-анасына жылы қарсы алып, тапсыру. Ата-аналарға баланың күні ішіндегі көңіл-күйі, жетістігі, іс-әрекеті туралы қысқаша ақпарат беру. Балалардың жеке заттарын (киім, аяқ киім, қолөнер жұмыстары) дайындап беру. Ата-анамен бала тәрбиесіне байланысты қысқа кеңес беру. Балалардың қауіпсіздігін қадағалау (ата-анасына немесе сенімді адамға ғана тапсыру). Қоштасу дәстүрін қалыптастыру (амандасу, «сау болыңыз» деп айту) Өнегелі 15 минут | | | | |
| Ұсыныс: | | | | | |

Әдіскер: Қаша Камза Сайрангул

«Қарлығаш» ересек топ тәрбиешілері:
Бакабаева Н.К. Н.К.
Сайдел Гүлнар С.Г.

Тәрбиелеу - білім беру процесінің циклограммасы
Қараша айы 2025 жыл 3 апта

| Күн тәртібі | Дүйсенбі 17.11.2025 ж | Сейсенбі 18.11.2025 ж | Сәрсенбі 19.11.2025ж | Бейсенбі 20.11.2025ж | Жұма 21.11.2025ж |
|--|--|---|--|--|---|
| Балаларды қабылдау | <p>Балаларды жылы қарсы алу, ата-аналарымен амандасу Балалардың сыртқы келбетін, денсаулық жағдайын бақылау (көңіл-күйі, тазалығы, дене температурасы, т.б.) Ата-аналардан баланың денсаулығы туралы қысқаша ақпарат алу Балаларды жеке-жеке ойынға бағыттау, таңғы тыныш ойындарды ұйымдастыру Әлеуметтік қарым-қатынасын дамытуға жағдай жасау (күрдастарымен амандасу, әңгімелесу) Қауіпсіздікті қамтамасыз ету (заттарын дұрыс орнына қою, тәртіп сақтау) Қауіпсіз,жайлы дамытушы білім беру орт Қазақ халқының мәдени мұрасы домбыра күйлерін қосу Күй күмбірі</p> | | | | |
| Ата-аналармен немесе баланың басқа заңды өкілдерімен әңгімелесу, кеңес беру | <p>Ата-аналардың педагогикалық мәдениетін арттыру; әр тәрбиеленушінің отбасымен әріптестік қарым-қатынасын орнату; балаларды дамыту мен тәрбиелеу үшін отбасы мен МДҰ-ның күш-жігерін біріктіру;ата-аналардың, МДҰ тәрбиеленушілері мен педагогтерінің қарым-қатынасына оң көзқарас, ортақ мүдделер, өзара түсіністік атмосферасын құру. Ата-аналармен жұмысты ұйымдастыру Балаңызға өздігінен кінуге мүмкіндік беріңіз, аздап уақыт қалдырыңыз. Баланың таңғы асын дәруменге бай етіп дайындаңыз. Жылы тілектер айтып шығарып салыңыз, бұл сенімділік береді. Киімін өзі таңдауына мүмкіндік беріңіз, бірақ ауа райына сай нұсқалар ұсыныңыз.</p> | | | | |
| Балалардың іс-әрекеті (ойын, танымдық, коммуникативтік, шығармашылық, эксперименталдық, еңбек, қимыл, бейнелеу, дербес және басқалары | <p>Қимыл-қозғалыс ойыны: «Кім тез?» Міндеті: Ептілік, қимыл үйлесімділігі мен жылдамдықты дамыту. Шарты: Белгі бойынша жүгіру, секіру, допты алып келу сияқты жарыс элементтері бар ойын.</p> | <p>Дербес әрекет: «Менің ойыным» Міндеті: Өз бетімен шешім қабылдау, шығармашылық еркіндікке баулу. Шарты: Балалар өздері қалаған ойыншықпен ойнайды, өз ережесін құрастырады.</p> | <p>Сюжеттік-рөлдік ойын: «Дүкенде» Міндеті: Сыпайым сөйлесу, санау және әлеуметтік рөлдерді менгерту. Шарты: Біреуі – сатушы, қалғандары – сатып алушылар. Балалар «тауар сатып алу», «ақша беру» рөлдерін ойнайды.</p> | <p>Танымдық ойын: «Пішіндерді тап» Міндеті: Геометриялық пішіндерді тану және салыстыру. Шарты: Балалар шеңбер, үшбұрыш, төртбұрыш пішіндерін үлгіден табады және атайды.</p> | <p>Коммуникативтік ойын: «Мен кімін?» Міндеті: Өзін таныстыру, сөйлеу дағдыларын жетілдіру. Шарты: Өр бала өз есімін, жасын, сүйікті ісін айтып таныстырады.</p> |
| Ертеңгілік жаттығу | «Менің Қазақстаным» әнұран тыңдату,бірге орындау,жаттату | | | | |

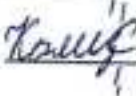
| | | | | | |
|--------------------------------------|--|---|--|---|---|
| | <p>Әнұран орындалғанда қолды жүрек тұсына қою, тік тұру, тыныштық сақтау дағдыларын бекіту. Әнұран кезінде балалардың бір-біріне ескерту жасауы емес, үлгі көрсету арқылы тәртіпке үйрету.</p> <p>Қыркүйек айына арналған таңертеңгі жаттығулар кешені Таңғы жаттығуларды ұлттық немесе заманауи ритмді күйлердің сүйемелдеуімен орындау. Мақсаты: Қозғалыс белсенділігін арттырумен қатар, күй ырғағын сезінуге, музыкалық есту қабілетін дамытуға ықпал ету.</p> <p>Жалпы дамытушы жаттығулар, қимыл белсенділігі, ойын әрекеті, «Күй күмбірі» Адал азамат біртұтас тәрбие бағдарламасы</p> | | | | |
| Таңғы ас | <p>Таңғы ас алдында қолдарын сумен сабындап жуу мәдениетін қалыптастыру. Жендерін өз бетімен тұру, жуыну кезінде киімді суламау, жуыну кезінде суды шашыратпау білігін бекіту. Өз орнын тауып отыру. Үстел басында қарапайым мінез-құлық дағдыларын қалыптастыру: нанды үгітпеу, тамақты ауызды жауып шайнау, ауызды тамаққа толтырып сөйлемей. Тамақтанып болғаннан кейін алғыс айтуды үйрету, балаларға табиғи ресурстардың шектеулі екенін түсіндіру, суды, жарықты, үнемдеуге үйрету. Мәдени-гигиеналық дағдылар, өзіне-өзі қызмет ету, кезекшілердің еңбек әрекеті, «Үнемді тұтыну» Адал азамат біртұтас тәрбие бағдарламасы</p> | | | | |
| Ұйымдастырылған іс-әрекетке дайындық | <p>Балаларды ұйымдастырылған іс-әрекетке психологиялық даярлау, құрал-жабдықтарды әзірлеу, назар аударту орындарын ұйымдастыру</p> <p>Балалардың танымдық, коммуникативтік, әлеуметтік, шығармашылық және дене дағдыларын жоспарға сәйкес қалыптастыру әрекеттері</p> <p>Қауіпсіз, жайлы дамытушы білім беру ортасын құру</p> | | | | |
| Ұйымдастырылған іс-әрекет. | | Дене тәрбиесі. 9.40-10.00 | Музыка 10.40-11.00 Дене тәрбиесі. 11.05-11.25 | Музыка .9.00-9.20 | Қазақ тілі .9.00-9.20 Дене тәрбиесі. 11.05-11.25 |
| | <p>Үйде көмектесемін</p> <p>Тіл дамыту әрекеті:</p> <p>– “Мен үйде не істеймін?”</p> <p>– Сөздер: <i>жуалым, сұртемін, жинаймын, көмектесемін.</i></p> <p>– “Мен анама көмектесемін.” сөйлемін айту.</p> <p>Көркем әдебиет әрекеті:</p> <p>– Ертегі: “Жалқау бала мен еңбеккер бала.”</p> <p>– “Кім көмектесті? Кім жалқау?” сұрақтарына жауап беру.</p> <p>Қазақ тілі әрекеті:</p> <p>– Больмсыз түр: <i>Мен жалқау емеспін.</i></p> | <p>Бірге істесек – бәрі жеңіл</p> <p>Мақал: <i>«Көп түкірсе – көл болады.»</i></p> <p>Тіл дамыту әрекеті:</p> <p>– Әңгіме: “Достармен бірлесе істеген неге жеңіл?”</p> <p>– “Біз бірге ойнаймыз.”</p> <p>– “Біз бірге жинаймыз.”</p> <p>сөйлемдерімен сөйлеу.</p> <p>Көркем әдебиет әрекеті:</p> <p>– Өлең:</p> <p><i>Бірге ойнап, бірге істейміз, Достарменен күштіміз!</i></p> | <p>Кішілерге қамқор бол</p> <p>Тіл дамыту әрекеті:</p> <p>– Әңгіме: “Кішілерге қалай көмектесеміз?”</p> <p>– “Мен ініме көмектесемін.”</p> <p>– “Мен сіңліме ойыншық беремін.” сөйлемдерімен сөйлесу.</p> <p>Көркем әдебиет әрекеті:</p> <p>– Ертегі: “Мейірімді аға.”</p> <p>– Балалар кейіпкер мінезін талдайды.</p> <p>Қазақ тілі әрекеті:</p> <p>– “Бұл менің інім, ол кішкентай.”</p> <p>– “Бұл сен емес, бұл ол.” сөйлемдерін қолдану.</p> <p>Математика негіздері</p> | <p>Мейірімді болайық</p> <p>Тіл дамыту әрекеті:</p> <p>– “Мейірімді болу деген не?”</p> <p>– “Мен мейірімді баламын.” сөйлемін айту.</p> <p>Көркем әдебиет әрекеті:</p> <p>– Ертегі: “Жақсылық пен жамандық.”</p> <p>– Кейіпкерлерді салыстыру, қорытынды шығару.</p> <p>Қазақ тілі әрекеті:</p> <p>– “Мен ашуланшақ емеспін, мен мейірімдімін.”</p> <p>– “Емес” шылауын</p> | |

| | | | | | |
|--------------------------|---|---|---|--|--|
| | | <p>– Қазақ тіліндегі дыбыстарды дұрыс айту: ж; Ү; а, қ</p> <p>Математика негіздері әрекеті:</p> <p>– “Қай себетте көбірек кір бар?”</p> <p>– “Екі сүлгі ілдік, біреуін алдық – неше қалды?”</p> <p>– “Түстер мен пішіндерді сәйкестендір.”</p> | <p>Қазақ тілі әрекеті:</p> <p>– “Бұл мен емес, бұл досым.”</p> <p>– Сөйлемдерді толық айтуға үйрету.</p> <p>Математика негіздері әрекеті:</p> <p>– “Екі бала ойнайды – тағы бір бала келді. Енді нешеу?”</p> <p>– “Тең бе?” ойыны: ойыншықтарды жұптау.</p> <p>Қоршаған әлеммен таныстыру әрекеті:</p> <p>– “Бір-бірімізге көмектесудің жолдары.”</p> <p>– Топтағы еңбек: бірге ойыншық жинау.</p> | <p>әрекеті:</p> <p>– “Биік мұнара – аласа мұнара.”</p> <p>– “Кішкентай және үлкен ойыншықтарды салыстыр.”</p> | <p>қолдану.</p> <p>Математика негіздері әрекеті:</p> <p>– “Кімге неше ойыншық бердік?”</p> <p>– “Бір ойыншық қосып теңестір.”</p> |
| 2-ші таңғы ас | Өз орнын тауып отыру. Үстел басында қарапайым мінез-құлық дағдыларын қалыптастыру: нанды үгітпеу, тамақты ауызды жауып шайнау, ауызды тамаққа толтырып сөйлемеу. Тамақтанып болғаннан кейін алғыс айтуды үйрету, балаларға табиғи ресурстардың шектеулі екенін түсіндіру, суды, жарықты, үнемдеуге үйрету. Мәдени-гигиеналық дағдылар, өзіне-өзі қызмет ету, кезекшілердің еңбек әрекеті, «Үнемді тұтыну» Адал азамат біртұтас тәрбие бағдарламасы | | | | |
| Серуенге дайындық | Көрсету бойынша киімдерін киюді, қимыл белсенділігіне жағымды эмоциялық қарым-қатынас білдіруді, бұрын игерген қимылдарды өздігінен орындауды жетілдіру. Киім шкафтарын тануды қалыптастыру өзіне-өзі қызмет ету дағдылары, ұсақ моториканы дамыту Серуен алдында және барысында қауіпсіздік ережелерін сақтау: топтан бөлінбеу, ойын алаңын дұрыс пайдалану, қауіпті заттарды ұстамау, ауызға салмау ережелеріне үйрету Тәрбиеленушілер үшін қауіпсіз, жайлы, дамытушы білім беру ортасын құру | | | | |
| Серуен | Қараша емес қараша айына арналған серуен картотека жинағы қосымша жасақталған | | | | |
| Серуеннен оралу | Топқа оралу кезінде қатарға тұруды дағдыландыру. Асықпай педагогтің артынан жүру, жұптасып жүруді үйрету. Өз шкафтарын тану дағдысын қалыптастыру. Топта киетін аяқ киімдерін өз бетінше ауыстырып, киюін үйрету. (дербес қимыл әрекеті). | | | | |
| Түскі ас | Түскі ас алдында гигиеналық шараларды орындау : қолды дұрыс жуу, өз орамалының орнын білу, қолды дұрыс сүрту, орамалды ілу көркем сөз қолдану, мысалы «Сылдырлайды мөлдір су, мөлдір суға қолыңды жу» Балаларды үстел басында дұрыс отыру, үстелге қойылған ыдыстар мен заттарды таныстыруды жалғастыру балаларға табиғи ресурстардың шектеулі екенін түсіндіру, суды, жарықты, үнемдеуге үйрету. Мәдени-гигиеналық дағдылар, өзіне-өзі қызмет ету, кезекшілердің еңбек әрекеті, «Үнемді тұтыну» Адал азамат біртұтас тәрбие бағдарламасы | | | | |

| | | | | | | |
|--|--|--|--|---|--|--|
| | Ыстық тағамды үрлеп, абайлап жеу. Қасықты, шанышқыны дұрыс ұстау, ас құралдарын ауызға салмай ойнамау. Тамақты отырып, асықпай жеу. Тамақтану кезінде сөйлеспей, тамақты шашпау. Ас ішіп болған соң ас құралдарын үстелдің шетіне қою, ауызды майлықпен сүрту. Тәрбиеленушілер үшін қауіпсіз, жайлы, дамытушы білім беру ортасын құру | | | | | |
| Күндізгі ұйқы | Киім түймелерін, сырмаларын өздігінше ағытуды қалыптастыру. Киімдерін ұқыпты орындарға іліп (немесе арнайы сөреге) қоюды үйрету. Өз төсек орнын тауып жатуды үйрету. Балалардың тыныш ұйықтауы үшін жайы баяу музыка тыңдау. Бесік жырын айтып беру (өзіне-өзі қызмет ету дағдылары, ірі және ұсақ моториканы дамыту) Балалардың тыныш ұйықтауы үшін жайы баяу музыка тыңдау. (Музыка) | | | | | |
| Біртіндеп ұйқыдан ояту, сауықтыру шаралары | Біртіндеп ояту: Балаларды жұмсақ дауыспен, жағымды музыкамен ояту. Сауықтыру жаттығулары: Түйіршек және жұмсақ жолақшалармен жүру арқылы табан массажын жасау, жеңіл қимыл жаттығулары (денсаулықты нығайту, бұлшық етті сергіту). Өзіне-өзі қызмет ету: Киімін ретімен кию, түймелерін қадау, сырмаларын сыру, аяқ киімін дұрыс кию (ірі және ұсақ моториканы дамыту). Мәдени-гигиеналық дағдылар: Қолын сабындап жуу, құргатып сүрту, сүлгіні орнына ілу (тазалыққа баулу). | | | | | |
| Бесін ас | Ересектің бақылауымен бетін, қолдарын ластанған кезде және тамақтың алдында өз бетінше жуу, беті мен қолын жеке орамалмен құргатып сүрту, ересектің көмегімен өзін ретке келтіруін қалыптастыру. Өз орнын тауып отыру. Үстел басында қарапайым мінез-құлық дағдыларын қалыптастыру: нанды үгітпеу, тамақты ауызды жауып шайнау, ауызды тамаққа толтырып сөйлемей. Тамақтанып болғаннан кейін алғыс айтуды үйрету, балаларға табиғи ресурстардың шектеулі екенін түсіндіру, суды, жарықты, үнемдеуге үйрету. Мәдени-гигиеналық дағдылар, өзіне-өзі қызмет ету, кезекшілердің еңбек әрекеті, «Үнемді тұтыну» Адал азамат біртұтас тәрбие бағдарламасы | | | | | |
| Балалардың дербес іс-әрекеті (қимылдық, ұлттық, сюжетті-рольдік, үстел үсті-баспа және басқа ойындар), бейнелеу іс-әрекеті, кітап қарау және басқалары | <p>Қоршаған әлеммен таныстыру әрекеті:</p> <p>– “Өз ісін өзі істейтін бала қандай болады?”</p> <p>– Балалар мысал келтіреді: тісін өзі тазалау, киімін жинау.</p> <p>Сурет салу әрекеті:</p> <p>– Тақырып: “Мен өзім киінемін.”</p> <p>– Балалар өз іс-әрекетін бейнелейді.</p> <p>Мүсіндеу әрекеті:</p> | <p>Қоршаған әлеммен таныстыру әрекеті:</p> <p>– “Үйде көмектесудің пайдасы.”</p> <p>– Анасына, әкесіне, ата-әжесіне көмек көрсету түрлері туралы айту.</p> <p>Сурет салу әрекеті:</p> <p>– Тақырып: “Анашама көмектесемін.”</p> <p>– Балалар анасына көмек көрсетіп тұрған көріністі салады.</p> <p>Мүсіндеу әрекеті:</p> <p>– Тақырып: “Таза ыдыстар.”</p> <p>– Ермексизден табақ пен кесе жасау.</p> <p>Жапсыру әрекеті:</p> | <p>Сурет салу әрекеті:</p> <p>– Тақырып: “Бірге ойнап жүрген балалар.”</p> <p>– Топтық сурет салу.</p> <p>Мүсіндеу әрекеті:</p> <p>– Тақырып: “Достардың ойыншығы.”</p> <p>– Екі балаға арналған ойыншық мүсіндеу.</p> <p>Жапсыру әрекеті:</p> <p>– Тақырып: “Бірлік шеңбері.”</p> <p>– Балалар суретін шеңбер түрінде орналастырып жапсырады.</p> <p>Құрастыру әрекеті:</p> | <p>Қоршаған әлеммен таныстыру әрекеті:</p> <p>– “Кішілерге қамқорлық жасау – жақсы қасиет.”</p> <p>– Балалар бірге қуыршаққа қамқор болады (киіндіру, тамақтандыру).</p> <p>Сурет салу әрекеті:</p> <p>– Тақырып: “Ініме көмектестім.”</p> <p>– Кішілерге көмектесіп тұрған көріністі бейнелеу.</p> <p>Мүсіндеу әрекеті:</p> <p>– Тақырып: “Кішкентай бала мен ойыншығы.”</p> <p>– Екі пішінді (бала мен ойыншық) жасау.</p> | <p>Қоршаған әлеммен таныстыру әрекеті:</p> <p>– “Жақсы іс жасау – үлкен қуаныш.”</p> <p>– Балалар “Кімге қалай көмектесемін?” деген сұраққа жауап береді.</p> <p>Сурет салу әрекеті:</p> <p>– Тақырып: “Мейірімді жүрек.”</p> <p>– Әр бала түрлі түспен жүрек бейнелейді.</p> <p>Мүсіндеу әрекеті:</p> <p>– Тақырып: “Жақсылық белгісі.”</p> <p>– Ермексизден жүрек немесе гүл пішінін жасау.</p> | |

| | | | | | |
|------------------------------|---|--|--|---|--|
| | <p>– Тақырып: “Тіс щеткасы мен сабын.”</p> <p>– Ермексаздан тұрмыстық зат бейнелеу.</p> <p>Жапсыру әрекеті:</p> <p>– Тақырып: “Таза бала.”</p> <p>– Қағазға гигиеналық заттар пішіндерін орналастырып жапсыру.</p> <p>Құрастыру әрекеті:</p> <p>– Тақырып: “Жуына тын бөлме.”</p> <p>– Текшелерден айна, сөре, жуыну орны құрастыру.</p> | <p>– Тақырып: “Үй шаруасында.”</p> <p>– Дайын суреттерді жапсырып, үй көрінісін жасау.</p> <p>Құрастыру әрекеті:</p> <p>– Тақырып: “Ас бөлме.”</p> <p>– Конструкторлардан ас үй жиһаздарын орналастыру.</p> | <p>– Тақырып: “Достық алаңы.”</p> <p>– Конструктордан ортақ ойын алаңы жасау.</p> | <p>Жапсыру әрекеті:</p> <p>– Тақырып: “Кішілерге қамқорлық.”</p> <p>– Балалар бір-біріне көмектесіп тұрған бейнелерді жапсырады.</p> <p>Құрастыру әрекеті:</p> <p>– Тақырып: “Балабақшадағы топ бөлмесі.”</p> <p>– Текшелерден балалар ойнайтын орта құрастыру.</p> | <p>Жапсыру әрекеті:</p> <p>– Тақырып: “Жақсы істер себеті.”</p> <p>– Әр бала өз ісін суреттен таңдап себетке жапсырады.</p> <p>Құрастыру әрекеті:</p> <p>– Тақырып: “Мейірім қалашығы.”</p> <p>– Балалар бірігіп “жақсы адамдар қаласын” салады.</p> |
| Балалармен жеке жұмыс | | Жанөмір Нұрарыс Құралайұлы құрылыс материалының негізгі бөлшектері, олардың бөлшектері туралы білімді қалыптастыру, оларды түсі, шамасы бойынша тануды үйрету. | Адаққызы Айдана бірінесе тік және көлденең сызықтардан заттарды салу (дуал, ағаш); -шаршының ортасына, бұрыштарына қазақ ою өрнектерін жапсыру | Нұрдаулет Асылым. екіқарама-қарсы және бірдей заттарды ұзындығы, ені, биіктігі мен жуандығы бойынша салыстыра білуді бекіту. | Аманжол Айбар кеңістікті және уақытты бағдарлауды үйрету. |
| Кешкі ас | Ересектің бақылауымен бетін, қолдарын ластанған кезде және тамақтың алдында өз бетінше жуу, беті мен қолын жеке орамалмен құрғатып сүрту, ересектің көмегімен өзін ретке келтіруін қалыптастыру. Өз орнын тауып отыру. Үстел басында қарапайым мінез-құлық дағдыларын қалыптастыру: нанды үгітпеу, тамақты ауызды жауып шайнау, ауызды тамаққа толтырып сөйлемей. Тамақтанып болғаннан кейін алғыс айтуды үйрету, балаларға табиғи ресурстардың шектеулі екенін түсіндіру, суды, жарықты, үнемдеуге үйрету. | | | | |

| | | | | | |
|------------------------------|---|---|--|--|---|
| Серуен | «Жапырақ жинаймыз» Міндеті: Қимылды белсенді ету, еңбекке баулу. Шарты: Балалар шашылып жатқан қағаз жапырақтарды тез жинайды | «Құстарға жем шашу» Міндеті: Ұсақ моториканы, дәлдік пен қамқорлық сезімін дамыту. Шарты: Балалар кішкене дән (дошвалар) алып, оларды себетке дәл тастайды. | «Желкенді кеме» Міндеті: Бірлесе әрекет етуге үйрету, тепе-теңдік сақтау. Шарты: Балалар қол ұстасып, үлкен мата астында «кеме» болып қозғалады. «Жел қатты» десе, кеме шайқалады. | «Қар ұшқыны» Міндеті: Әдемілік пен жеңіл қимылды сезінуге баулу. Шарты: Балалар ақ шарларды жоғары лақтырып, қар ұшқынын бейнелейді. Музыка тоқтағанда, бәрі қозғалысты тоқтатады. | «Күн мен бұлт» Міндеті: Назарды дамыту, тыңдай білуге үйрету. Шарты: Тәрбиеші «күн» десе – балалар қолдарын көтеріп жүгіреді, «бұлт» десе – отыра қалады. |
| Серуеннен оралу | Топқа оралу кезінде жылдам қатарға тұруды дағдыландыру. Асықпай бір-бірін итермей жүруді үйрету. Топта киетін аяқ киімдерін өз бетінше ауыстырып, киюін қалыптастыру. Жұмбақтар шешу, өлеңдер, әндер жаңылтпаштар, санамақтар және т.б. жаттау (көркем әрекет, дербес ойын әрекеті). | | | | |
| Балалардың дербес іс-әрекеті | Балалардың дербес іс-әрекеті (қимылдық, ұлттық, сюжетті-рөлдік, үстел үсті-баспа және басқа ойындар), бейнелеу іс-әрекеті, кітап қарау және басқалары) | | | | |
| Балалардың үйге қайтуы | Балаларды ата-анасына жылы қарсы алып, тапсыру. Ата-аналарға баланың күн ішіндегі көңіл-күйі, жетістігі, іс-әрекеті туралы қысқаша ақпарат беру. Балалардың жеке заттарын (киім, аяқ киім, қолөнер жұмыстары) дайындап беру. Ата-анамен бала тәрбиесіне байланысты қысқа кеңес беру. Балалардың қауіпсіздігін қадағалау | | | | |
| Ұсыныс: | | | | | |

Әдіскер:  Камза Сайрангул

«Қарлығаш» ересек топ тәрбиешілері:
Бакабаева Н.К. 
Сайдел Гүлнар 

Тәрбиелеу - білім беру процесінің циклограммасы
Қараша айы 2025 жыл 4 апта

| Күн тәртібі | Дүйсенбі 24.11.2025 ж | Сейсенбі 25.11.2025 ж | Сәрсенбі 26.11.2025ж | Бейсенбі 27.11.2025ж | Жұма 28.11.2025ж |
|--|---|---|---|--|---|
| Балаларды қабылдау | <p>Балаларды жылы қарсы алу, ата-аналарымен амандасу Балалардың сыртқы келбетін, денсаулық жағдайын бақылау (көңіл-күйі, тазалығы, дене температурасы, т.б.) Ата-аналардан баланың денсаулығы туралы қысқаша ақпарат алу Балаларды жеке-жеке ойынға бағыттау, таңғы тыныш ойындарды ұйымдастыру Әлеуметтік қарым-қатынасын дамытуға жағдай жасау (құрдастарымен амандасу, әңгімелесу) Қауіпсіздікті қамтамасыз ету (заттарын дұрыс орнына қою, тәртіп сақтау) Қауіпсіз, жайлы дамытушы білім беру ортасын құру Қазақ халқының мәдени мұрасы домбыра күйлерін қосу Күй күмбірі</p> | | | | |
| Ата-аналармен немесе баланың басқа заңды өкілдерімен әңгімелесу, кеңес беру | <p>Ата-аналардың педагогикалық мәдениетін арттыру; әр тәрбиеленушінің отбасымен әріптестік қарым-қатынасын орнату; балаларды дамыту мен тәрбиелеу үшін отбасы мен МДҰ-ның күш-жігерін біріктіру; ата-аналардың, МДҰ тәрбиеленушілері мен педагогтерінің қарым-қатынасына оң көзқарас, ортақ мүдделер, өзара түсіністік атмосферасын құру. Ата-аналармен жұмысты ұйымдастыру Балаңызға өздігінен кінуге мүмкіндік беріңіз, аздап уақыт қалдырыңыз. Баланың таңғы асын дәруменге бай етіп дайындаңыз. Жылы тілектер айтып шығарып салыңыз, бұл сенімділік береді. Киімін өзі таңдауына мүмкіндік беріңіз, бірақ ауа райына сай нұсқалар ұсыныңыз.</p> | | | | |
| Балалардың іс-әрекеті (ойын, танымдық, коммуникативтік, шығармашылық, эксперименталдық, еңбек, қимыл, бейнелеу, дербес және басқалары) | <p>Қимыл-қозғалыс ойыны: «Кім тез?» Міндеті: Ептілік, қимыл үйлесімділігі мен жылдамдықты дамыту. Шарты: Белгі бойынша жүгіру, секіру, допты алып келу сияқты жарыс элементтері бар ойын.</p> | <p>Дербес әрекет: «Менің ойыным» Міндеті: Өз бетімен шешім қабылдау, шығармашылық еркіндікке баулу. Шарты: Балалар өздері қалаған ойыншықпен ойнайды, өз ережесін құрастырады.</p> | <p>Сюжеттік-рөлдік ойын: «Дүкенде» Міндеті: Сыпайы сөйлесу, санау және әлеуметтік рөлдерді меңгерту. Шарты: Біреуі – сатушы, қалғандары – сатып алушылар. Балалар «тауар сатып алу», «акша беру» рөлдерін ойнайды.</p> | <p>Танымдық ойын: «Пішіндерді тап» Міндеті: Геометриялық пішіндерді тану және салыстыру. Шарты: Балалар шеңбер, үшбұрыш, төртбұрыш пішіндерін үлгіден табады және атайды.</p> | <p>Коммуникативтік ойын: «Мен кімін?» Міндеті: Өзін таныстыру, сөйлеу дағдыларын жетілдіру. Шарты: Әр бала өз есімін, жасын, сүйікті ісін айтып таныстырады.</p> |
| Ертеңгілік жаттығу | <p>«Менің Қазақстаным» әнұран тыңдату, бірге орындау, жаттату Әнұран орындалғанда қолды жүрек тұсына қою, тік тұру, тыныштық сақтау дағдыларын бекіту. Әнұран кезінде</p> | | | | |

| | | | | | |
|---|---|---|--|--|--|
| | балалардың бір-біріне ескерту жасауы емес, үлгі көрсету арқылы тәртіпке үйрету. Қыркүйек айына арналған таңертеңгі жаттығулар кешені Таңғы жаттығуларды ұлттық немесе заманауи ритмді күйлердің сүйемелдеуімен орындау. Мақсаты: Қозғалыс белсенділігін арттырумен қатар, күй ырғағын сезінуге, музыкалық есту қабілетін дамытуға ықпал ету. Жалпы дамытушы жаттығулар, қимыл белсенділігі, ойын әрекеті, «Күй күмбірі» Адал азамат біртұтас тәрбие бағдарламасы | | | | |
| Таңғы ас | Таңғы ас алдында қолдарын сумен сабындап жуу мәдениетін қалыптастыру. Желдерін өз бетімен түру, жуыну кезінде киімді суламау, жуыну кезінде суды шашыратпау білігін бекіту. Өз орнын тауып отыру. Үстел басында қарапайым мінез-құлық дағдыларын қалыптастыру: наңды үгітпеу, тамақты ауызды жауып шайнау, ауызды тамаққа толтырып сөйлемеу. Тамақтанып болғаннан кейін алғыс айтуды үйрету, балаларға табиғи ресурстардың шектеулі екенін түсіндіру, суды, жарықты, үнемдеуге үйрету. Мәдени-гигиеналық дағдылар, өзіне-өзі қызмет ету, кезекшілердің еңбек әрекеті, «Үнемді тұтыну» Адал азамат біртұтас тәрбие бағдарламасы | | | | |
| Ұйымдастырылған іс-әрекетке дайындық | Балаларды ұйымдастырылған іс-әрекетке психологиялық даярлау, құрал-жабдықтарды әзірлеу, назар аударту орындарын ұйымдастыру Балалардың танымдық, коммуникативтік, әлеуметтік, шығармашылық және дене дағдыларын жоспарға сәйкес қалыптастыру әрекеттері Қауіпсіз, жайлы дамытушы білім беру ортасын құру | | | | |
| Ұйымдастырылған іс-әрекет. | | Дене тәрбиесі. 9.40-10.00 | Музыка .10.40-11.00 Дене тәрбиесі. 11.05-11.25 | Музыка. 9.00-9.20 | Қазақ тілі. 9.20-9.40 Дене тәрбиесі. 11.05-11.25 |
| | | Үйде көмектесемін Тіл дамыту әрекеті: – “Мен үйде не істеймін?” – Сөздер: <i>жуамын, сүртемін, жинаймын, көмектесемін.</i> – “Мен анама көмектесемін.” сөйлемін айту. Көркем әдебиет әрекеті: – Ертегі: “Жалқау бала мен еңбекқор бала.” – “Кім көмектесті? Кім жалқау?” сұрақтарына жауап беру. Қазақ тілі әрекеті: – Болымсыз түр: <i>Мен жалқау емеспін.</i> | Бірге істесек – бәрі жеңіл Мақал: <i>«Көп түкірсе – қол болады.»</i> Тіл дамыту әрекеті: – Әңгіме: “Достармен бірлесе істеген неге жеңіл?” – “Біз бірге ойнаймыз.”, “Біз бірге жинаймыз.” сөйлемдерімен сөйлеу. Көркем әдебиет әрекеті: – Өлең: <i>Бірге ойнап, бірге істейміз, Достарменен күштіміз!</i> Қазақ тілі әрекеті: | Кішілерге қамқор бол Тіл дамыту әрекеті: – Әңгіме: “Кішілерге қалай көмектесеміз?” – “Мен ініме көмектесемін.”, “Мен сіңліме ойыншық беремін.” сөйлемдерімен сөйлесу. Көркем әдебиет әрекеті: – Ертегі: “Мейірімді аға.” – Балалар кейіпкер мінезін талдайды. Қазақ тілі әрекеті: – “Бұл менің інім, ол кішкентай.” – “Бұл сен емес, бұл | Мейірімді болайық Тіл дамыту әрекеті: – “Мейірімді болу деген не?” – “Мен мейірімді баламын.” сөйлемін айту. Көркем әдебиет әрекеті: – Ертегі: “Жақсылық пен жамандық.” – Кейіпкерлерді салыстыру, қорытынды шығару. Қазақ тілі әрекеті: – “Мен ашуланып емеспін, мен мейірімдімін.” – “Емес” шылауын қолдану. Математика негіздері әрекеті: |

| | | | | | |
|--------------------------|---|--|---|--|--|
| | | <p>– Қазақ тіліндегі дыбыстарды дұрыс айту: <i>у, ұ, ө, қ</i></p> <p>Математика негіздері әрекеті:</p> <p>– “Қай себетте көбірек кір бар?”</p> <p>– “Екі сүлгі ілдік, біреуін алдық – неше қалды?”</p> <p>– “Түстер мен пішіндерді сәйкестендір.”</p> | <p>– “Бұл мен емес, бұл досым.”</p> <p>– Сөйлемдерді толық айтуға үйрету.</p> <p>Математика негіздері әрекеті:</p> <p>– “Екі бала ойнайды – тағы бір бала келді. Енді нешеу?”</p> <p>– “Тең бе?” ойыны: ойыншықтарды жұптау.</p> <p>Қоршаған әлеммен таныстыру әрекеті:</p> <p>– “Бір-бірімізге көмектесудің жолдары.”</p> <p>– Топтағы еңбек: бірге ойыншық жинау.</p> | <p>ол.” сөйлемдерін қолдану.</p> <p>Математика негіздері әрекеті:</p> <p>– “Биік мұнара – аласа мұнара.”</p> <p>– “Кішкентай және үлкен ойыншықтарды салыстыр.”</p> | <p>– “Кімге неше ойыншық бердік?”</p> <p>– “Бір ойыншық қосып теңестір.”</p> |
| 2-ші таңғы ас | Өз орнын тауып отыру. Үстел басында қарапайым мінез-құлық дағдыларын қалыптастыру: нанды үгітпеу, тамақты ауызды жауып шайнау, ауызды тамаққа толтырып сөйлемеу. Тамақтанып болғаннан кейін алғыс айтуды үйрету, балаларға табиғи ресурстардың шектеулі екенін түсіндіру, суды, жарықты, үнемдеуге үйрету. Мәдени-гигиеналық дағдылар, өзіне-өзі қызмет ету, кезекшілердің еңбек әрекеті, «Үнемді тұтыну» Адал азамат біртұтас тәрбие бағдарламасы | | | | |
| Серуенге дайындық | Көрсету бойынша киімдерін киюді, қимыл белсенділігіне жағымды эмоциялық қарым-қатынас білдіруді, бұрын игерген қимылдарды өзлігінен орындауды жетілдіру. Киім шкафтарын тануды қалыптастыру өзіне-өзі қызмет ету дағдылары, ұсақ моториканы дамыту Серуен алдында және барысында қауіпсіздік ережелерін сақтау: топтан бөлінбеу, ойын алаңын дұрыс пайдалану, қауіпті заттарды ұстамау, ауызға салмау ережелеріне үйрету Тәрбиеленушілер үшін қауіпсіз, жайлы, дамытушы білім беру ортасын құру | | | | |
| Серуен | Қараша айына арналған серуен картотека жинағы қосымша жасақталған | | | | |
| Серуеннен оралу | Топқа оралу кезінде қатарға тұруды дағдыландыру. Асықпай педагогтің артынан жүру, жұптасып жүруді үйрету. Өз шкафтарын тану дағдысын қалыптастыру. Топта киетін аяқ киімдерін өз бетінше ауыстырып, киюін үйрету. (дербес қимыл әрекеті). | | | | |
| Түскі ас | Түскі ас алдында гигиеналық шараларды орындау : қолды дұрыс жуу, өз орамалының орнын білу, қолды дұрыс сұрту, орамалды ілу көркем сөз қолдану, мысалы «Сылдырлайды мөлдір су, мөлдір суға қолыңды жу» Балаларды үстел басында дұрыс отыру, үстелге қойылған ыдыстар мен заттарды таныстыруды жалғастыру балаларға табиғи ресурстардың шектеулі екенін түсіндіру, суды, жарықты, үнемдеуге үйрету. Мәдени-гигиеналық дағдылар, өзіне-өзі қызмет ету, кезекшілердің еңбек әрекеті, «Үнемді тұтыну» Адал азамат біртұтас тәрбие бағдарламасы | | | | |

| | | | | | |
|---|--|--|--|--|--|
| | <p>Ыстық тағамды үрлеп, абайлап жеу. Қасықты, шанышқыны дұрыс ұстау, ас құралдарын ауызға салмай ойнамау. Тамақты отырып, асықпай жеу. Тамақтану кезінде сөйлеспеу, тамақты шашпау. Ас ішіп болған соң ас құралдарын үстелдің шетіне қою, ауызды майлықпен сүрту. Тәрбиеленушілер үшін қауіпсіз, жайлы, дамытушы білім беру ортасын құру</p> | | | | |
| Күндізгі ұйқы | <p>Киім түймелерін, сырмаларын өздігінше ағытуды қалыптастыру. Киімдерін ұқыпты орындыққа іліп (немесе арнайы сөреге) қоюды үйрету. Өз төсек орнын тауып жатуды үйрету. Балалардың тыныш ұйықтауы үшін жайы баяу музыка тыңдау. Бесік жырын айтып беру (өзіне-өзі қызмет ету дағдылары, ірі және ұсақ моториканы дамыту) Балалардың тыныш ұйықтауы үшін жайы баяу музыка тыңдау. (Музыка)</p> | | | | |
| Біртіндеп ұйқыдан ояту, сауықтыру шаралары | <p>Біртіндеп ояту: Балаларды жұмсақ дауыспен, жағымды музыкамен ояту. Сауықтыру жаттығулары: Түйіршек және жұмсақ жолақшалармен жүру арқылы табан массажын жасау, жеңіл қимыл жаттығулары (денсаулықты нығайту, бұлшық етті сергіту). Өзіне-өзі қызмет ету: Киімін ретімен кию, түймелерін қадау, сырмаларын сыру, аяқ киімін дұрыс кию (ірі және ұсақ моториканы дамыту). Мәдени-гигиеналық дағдылар: Қолын сабындап жуу, құрғатып сүрту, сүлгіні орнына ілу (тазалыққа баулу).</p> | | | | |
| Бесін ас | <p>Ересектің бақылауымен бетін, колдарын ластанған кезде және тамақтың алдында өз бетінше жуу, беті мен қолын жеке орамалмен құрғатып сүрту, ересектің көмегімен өзін ретке келтіруін қалыптастыру. Өз орнын тауып отыру. Үстел басында қарапайым мінез-құлық дағдыларын қалыптастыру: нанды үгітпеу, тамақты ауызды жауып шайнау, ауызды тамаққа толтырып сөйлемеу. Тамақтанып болғаннан кейін алғыс айтуды үйрету, балаларға табиғи ресурстардың шектеулі екенін түсіндіру, суды, жарықты, үнемдеуге үйрету. Мәдени-гигиеналық дағдылар, өзіне-өзі қызмет ету, кезекшілердің еңбек әрекеті, «Үнемді тұтыну» Адал азамат біртұтас тәрбие бағдарламасы</p> | | | | |
| Балалардың дербес іс-әрекеті (қимылдық, ұлттық, сюжетті-рөлдік, үстел үсті-баспа және басқа ойындар), бейнелеу іс-әрекеті, кітап қарау және басқалары) | <p>Қоршаған әлеммен таныстыру әрекеті: – “Өз ісін өзі істейтін бала қандай болады?” – Балалар мысал келтіреді: тісін өзі тазалау, киімін жинау. Сурет салу әрекеті: – Тақырып: “Мен өзім киінемін.” – Балалар өз іс-әрекетін бейнелейді. Мүсіндеу әрекеті: – Тақырып: “Тіс щеткасы мен сабын.”</p> | <p>Қоршаған әлеммен таныстыру әрекеті: – “Үйде көмектесудің пайдасы.” – Анасына, әжесіне, ата-әжесіне көмек көрсету түрлері туралы айту. Сурет салу әрекеті: – Тақырып: “Анашама көмектесемін.” – Балалар анасына көмек көрсетіп тұрған көріністі салады. Мүсіндеу әрекеті: – Тақырып: “Таза ыдыстар.” – Ермексаздан табақпен кесе жасау.</p> | <p>Сурет салу әрекеті: – Тақырып: “Бірге ойнап жүрген балалар.” – Топтық сурет салу. Мүсіндеу әрекеті: – Тақырып: “Достардың ойыншығы.” – Екі балаға арналған ойыншық мүсіндеу. Жапсыру әрекеті: – Тақырып: “Бірлік шеңбері.” – Балалар суретін шеңбер түрінде орналастырып жапсырады. Құрастыру әрекеті:</p> | <p>Қоршаған әлеммен таныстыру әрекеті: – “Кішілерге қамқорлық жасау – жақсы қасиет.” – Балалар бірге қуыршаққа қамқор болады (киіндіру, тамақтандыру). Сурет салу әрекеті: – Тақырып: “Ініме көмектестім.” – Кішілерге көмектесіп тұрған көріністі бейнелеу. Мүсіндеу әрекеті: – Тақырып: “Кішкентай бала мен ойыншығы.”</p> | <p>Қоршаған әлеммен таныстыру әрекеті: – “Жақсы іс жасау – үлкен қуаныш.” – Балалар “Кімге қалай көмектесемін?” деген сұраққа жауап береді. Сурет салу әрекеті: – Тақырып: “Мейірімді жүрек.” – Әр бала түрлі түспен жүрек бейнелейді. Мүсіндеу әрекеті: – Тақырып: “Жақсылық белгісі.” – Ермексаздан жүрек немесе гүл пішінін жасау. Жапсыру әрекеті: – Тақырып: “Жақсы істер</p> |

| | | | | | |
|------------------------------|--|---|---|---|---|
| | <p>– Еремексаздан тұрмыстық зат бейнелеу.</p> <p>Жапсыру әрекеті:</p> <p>– Тақырып: “Таза бала.”</p> <p>– Қағазға гигиеналық заттар пішіндерін орналастырып жапсыру.</p> <p>Құрастыру әрекеті:</p> <p>Тақырып: “Жуынатын бөлме.”</p> <p>– Текшелерден айна, сөре, жуыну орны құрастыру.</p> | <p>Жапсыру әрекеті:</p> <p>– Тақырып: “Үй шаруасында.”</p> <p>– Дайын суреттерді жапсырып, үй көрінісін жасау.</p> <p>Құрастыру әрекеті:</p> <p>– Тақырып: “Ас бөлме.”</p> <p>– Конструкторлардан ас үй жиһаздарын орналастыру.</p> | <p>– Тақырып: “Достық алаңы.”</p> <p>– Конструктордан ортақ ойын алаңы жасау.</p> | <p>– Екі пішінді (бала мен ойыншық) жасау.</p> <p>Жапсыру әрекеті:</p> <p>– Тақырып: “Кішілерге қамқорлық.”</p> <p>– Балалар бір-біріне көмектесіп тұрған бейнелерді жапсырады.</p> <p>Құрастыру әрекеті:</p> <p>– Тақырып: “Балабақша дағы топ бөлмесі.”</p> <p>– Текшелерден балалар ойнайтын орта құрастыру.</p> | <p>себеті.”</p> <p>– Әр бала өз ісін суреттен таңдап себетке жапсырады.</p> <p>Құрастыру әрекеті:</p> <p>– Тақырып: “Мейірім қалашығы.”</p> <p>– Балалар бірігіп “жақсы адамдар қаласын” салады.</p> |
| Балалармен жеке жұмыс | <p>Аманжол Айбар сөздерде дауысты (а, э, е, о, ұ) және кейбір дауыссыз (п-б, к-к, т-д, ж-ш, с-з) дыбыстарды анық айта білуін қалыптастыру.</p> | <p>Адакқызы Айдана құрылыс материалының негізгі бөлшектері, олардың бөлшектері туралы білімді қалыптастыру, оларды түсі, шамасы бойынша тануды үйрету.</p> | <p>бірнеше тік және көлденең сызықтардан заттарды салу (дуал, ағаш);</p> <p>-шаршының ортасына, бұрыштарына қазақ ою өрнектерін жапсыру</p> | <p>Ақтілекқызы Айдана екіқарама-қарсы және бірдей заттарды ұзындығы, ені, биіктігі мен жуандығы бойынша салыстыра білуді бекіту.</p> | <p>Нұрдәулет Асылым кеңістікті және уақытты бағдарлауды үйрету.</p> |
| Кешкі ас | <p>Ересектің бақылауымен бетін, қолдарын ластанған кезде және тамақтың алдында өз бетінше жуу, беті мен қолын жеке орамалмен құргатып сүрту, ересектің көмегімен өзін ретке келтіруін қалыптастыру. Өз орнын тауып отыру. Үстел басында қарапайым мінез-құлық дағдыларын қалыптастыру: нанды үгітпеу, тамақты ауызды жауып шайнау, ауызды тамаққа толтырып сөйлемеу. Тамақтанып болғаннан кейін алғыс айтуды үйрету, балаларға табиғи ресурстардың шектеулі екенін түсіндіру, суды, жарықты, үнемдеуге үйрету.</p> | | | | |
| Серуенге дайындық | <p>Киініп-шешіну кезінде киімдерін белгілі тәртіппен киюге және шешуге жаттықтыру. Киіміндегі ұқыпсыздықты байқап, оны өз бетінше немесе ересектердің көмегімен жоюға, қол орамалды пайдалануға үйретуді жалғастыру. Қатармен жұптасып жүруді, қатарды бұзбауды үйрету. Таза ауада қандай ойындар ойнайтынын балалармен жоспарлау. (тіл дамыту, өзіне-өзі қызмет ету дағдылары, ірі және ұсақ моториканы дамыту).</p> <p>Серуен алдында және барысында қауіпсіздік ережелерін сақтау: топтан бөлінбеу, ойын алаңын дұрыс пайдалану, қауіпті заттарды ұстамау, ауызға салмау ережелеріне үйрету</p> | | | | |
| Серуен | «Жапсырақ жинаймыз» | «Құстарға жем шашу» Міндеті: Ұсақ | «Желкенді кеме» Міндеті: Бірлесе | «Қар ұшқыны» Міндеті: Әдемілік пен | «Күн мен бұлт» Міндеті: Назарды |

Тәрбиелеу - білім беру процесінің циклограммасы
Желтоқсан айы, 2025-2026 оқу жылы (1апта)

| Күн тәртібі | Дүйсенбі 01.12.2025 ж | Сейсенбі 02.12.2025 ж | Сәрсенбі 03.12.2025ж | Бейсенбі 04.12.2025ж | Жұма 05.12.2025ж |
|---|--|--|---|---|--|
| Балаларды қабылдау | <p>Балаларды жылы қарсы алу, ата-аналарымен амандасу Балалардың сыртқы келбетін, денсаулық жағдайын бақылау (көңіл-күйі, тазалығы, дене температурасы, т.б.) Ата-аналардан баланың денсаулығы туралы қысқаша ақпарат алу Балаларды жеке-жеке ойынға бағыттау, таңғы тыныш ойындарды ұйымдастыру Әлеуметтік қарым-қатынасын дамытуға жағдай жасау (жұрдастарымен амандасу, әңгімелесу) Қауіпсіздікті қамтамасыз ету (заттарын дұрыс орнына қою, тәртіп сақтау) Қауіпсіз, жайлы дамытушы білім беру ортасын құру Қазақ халқының мәдени мұрасы домбыра күйлерін қосу Күй күмбірі</p> | | | | |
| Ата-аналармен немесе баланың басқа заңды өкілдерімен әңгімелесу, кеңес беру | <p>Ата-аналардың педагогикалық мәдениетін арттыру; әр тәрбиеленушінің отбасымен әріптестік қарым-қатынасын орнату; балаларды дамыту мен тәрбиелеу үшін отбасы мен МДҰ-ның күш-жігерін біріктіру; ата-аналардың, МДҰ тәрбиеленушілері мен педагогтерінің қарым-қатынасына оң көзқарас, ортақ мүдделер, өзара түсіністік атмосферасын құру. Ата-аналармен жұмысты ұйымдастыру Балаңызға өздігінен киінуге мүмкіндік беріңіз, аздап уақыт қалдырыңыз. Баланың таңғы асын дәруменге бай етіп дайындаңыз. Жылы тілектер айтып шығарып салыңыз, бұл сенімділік береді. Киімін өзі таңдауына мүмкіндік беріңіз, бірақ ауа райына сай нұсқалар ұсыныңыз.</p> | | | | |
| Балалардың іс-әрекеті (ойын, танымдық, коммуникативтік, шығармашылық, эксперименталдық, еңбек, қимыл, бейнелеу, дербес және басқалары) | <p>Ерте кәсіптік бағдар беру «Қай құрал қай маманға?» Шарты: Үстелге құралдардың суреттері қойылады (балға, қасық, шланг, термометр, бояу қылқаламы). Балалар соған сай маманның суретін табады (құрылысшы,</p> | <p>Адалдық әліппесі «Ізгі іс себеті» Шарты: Тәрбиеші себетке түрлі жағдай жазылған қағаздар салады: «Досымның ойыншығын көтеріп бердім», «Кішкентайға жол бердім», «Айқайладым», —«Өтірік айттым», «Көмектестім». Балалар бір қағазды</p> | <p>Адал азамат біртұтас тәрбие «Менің отбасым және менің міндетім» Тақырыбы: Отбасында ағы жауапкершілік Міндеті: Баланың отбасы мүшелерін, өз орнын және күнделікті міндетін түсінуіне жағдай жасау. Шарты: Отбасы мүшелерінің суреттері беріледі. Балалар әр суретке бір</p> | <p>Құқықтық сауаттылық «Менің ережем» Шарты: Тәрбиеші бірнеше ереже суреттерін көрсетеді: ойыншықты бөлісу кезекпен тұру ұрып-соқпау таза жүру Балалар «Мен қандай ережені орындай аламын?» деп өз ережесін таңдап айтып береді.</p> | <p>Қаржылық сауаттылық «Дұрыс сатып ал» Шарты: Тәрбиеші дүкен ойынын ұйымдастырады. Сөреге екі түрлі зат қойылады: Қажетті заттар: нан, су, киім, кітап. Қалау заттар: кәмпіт, шар, ойыншық. Балаларға ойын ақша беріледі. Тапсырма: алдымен қажетті заттарды сатып алу. Неге таңдағанын түсіндіріп айту.</p> |

| | | | | | |
|--------------------------------------|--|--|--|---|--|
| | аспаз, өрт сөндіруші, дәрігер, суретші). Әр жұп дұрыс табылса – жұлдызша беріледі. | алып оқиды да, ол әрекет адал азаматқа тән бе, жоқ па – айтып, дұрыс болса «Ізгі іс» себетіне салады. | әрекет таңдайды: ана – “ас дайындайды”, әке – “жөңдейді”, бала – “ойыншық жинайды”. Әр бала өз отбасы міндетін айтып шығады | | |
| Ертеңгілік жаттығу | «Менің Қазақстаным» әнұран тыңдату, бірге орындау, жаттату Әнұран орындалғанда қолды жүрек тұсына қою, тік тұру, тыныштық сақтау дағдыларын бекіту. Әнұран кезінде балалардың бір-біріне ескерту жасауы емес, үлгі көрсету арқылы тәртіпке үйрету. Желтоқсанайына арналған таңертеңгі жаттығулар кешені Таңғы жаттығуларды ұлттық немесе заманауи ритмді күйлердің сүйемелдеуімен орындау. Міндеті: Қозғалыс белсенділігін арттырумен қатар, күй ырғағын сезінуге, музыкалық есту қабілетін дамытуға ықпал ету. Жалпы дамытушы жаттығулар, қимыл белсенділігі, ойын әрекеті, «Күй күмбірі» Адал азамат біртұтас тәрбие бағдарламасы | | | | |
| Таңғы ас | Таңғы ас алдында қолдарын сумен сабындап жуу мәдениетін қалыптастыру. Жендерін өз бетімен тұру, жуыну кезінде киімді суламау, жуыну кезінде суды шашыратпау білігін бекіту. Өз орнын тауып отыру. Үстел басында қарапайым мінез-құлық дағдыларын қалыптастыру: нанды үгітпеу, тамақты ауызды жауып шайнау, ауызды тамаққа толтырып сөйлемей. Тамақтанып болғаннан кейін алғыс айтуды үйрету, балаларға табиғи ресурстардың шектеулі екенін түсіндіру, суды, жарықты, үнемдеуге үйрету. Мәдени-гигиеналық дағдылар, өзіне-өзі қызмет ету, кезекшілердің еңбек әрекеті, «Үнемді тұтыну» Адал азамат біртұтас тәрбие бағдарламасы | | | | |
| Ұйымдастырылған іс-әрекетке дайындық | Балаларды ұйымдастырылған іс-әрекетке психологиялық даярлау, құрал-жабдықтарды әзірлеу, назар аударту орындарын ұйымдастыру Балалардың танымдық, коммуникативтік, әлеуметтік, шығармашылық және дене дағдыларын жоспарға сәйкес қалыптастыру әрекеттері Қауіпсіз, жайлы дамытушы білім беру ортасын құру | | | | |
| Ұйымдастырылған іс-әрекет. | | Дене тәрбиесі. 9.40-10.00 | Музыка, 10.40-11.00 Дене тәрбиесі. 11.05-11.25 | Музыка .9.00-9.20 | Қазақ тілі .9.20-9.40 Дене тәрбиесі. 11.05-11.25 |
| | | «Жануарлардың қыстағы тіршілігі» Тіл дамыту әрекеті: Балалар орман аңдарының қыста қалай тіршілік ететінін әңгімелейді, суреттермен жұмыс істейді. Көркем әдебиет | «Қар ойыны» Тіл дамыту әрекеті: Балалар қысқы ойындар туралы әңгімелейді, жаңылтпаш айтады: «Қар жауып тұр, қар көп». Көркем әдебиет әрекеті: | «Құстарға қамқорлық» Тіл дамыту әрекеті: Балалар құстарға көмек көрсету жайында әңгімелейді, суреттерге қарап ой бөліседі. Көркем әдебиет әрекеті: | «Қысқы мереке» Тіл дамыту әрекеті: Балалар қысқы серуен туралы диалог құрастырады, қыс туралы сөздерді қолданады. Көркем әдебиет әрекеті: Қыс туралы тақпақтар айтады, жаттағандарын мәнерлеп орындайды. |

| | | | | | |
|--------------------------|---|--|--|--|---|
| | | <p>әрекеті: «Аюдың ұйқысы» ертегісін тыңдайды, кейіпкерлердің іс-әрекетін қимылмен көрсетеді.</p> <p>Қазақ тілі әрекеті: Болымсыз етістіктерді қолданады: «жүгіреді – жүгірмейді», «ұйықтайды – ұйықтамайды».</p> <p>Математика негіздері әрекеті: Азықтарды санау, үлкен мен кішіні, көп пен азды салыстыру.</p> | <p>«Қар лақ» ертегісін тыңдап, кейіпкерлердің мінезін сипаттайды.</p> <p>Қазақ тілі әрекеті: Қысқы ойын құралдарына қатысты сөйлемдер құрайды: «Мен шанамен сырғанаймын», «Балалар қар лақтырады».</p> <p>Математика негіздері әрекеті: Заттарды өлшемі бойынша салыстырады (үлкен–кіші, ұзын–қысқа), санау арқылы топтайды.</p> | <p>Қ. Ыдырысовтың «Құстарға қамқор бол» өлеңін жаттайды, мәнерлеп айтады.</p> <p>Қазақ тілі әрекеті: «Бұл жаз емес, қыс» сөйлемдерімен жұмыс істейді, «емес» шылауын қолданады.</p> <p>Математика негіздері әрекеті: Құстарға арналған жемдерді санау, ретімен атау.</p> | <p>Қазақ тілі әрекеті: Жұмбақтар шешеді: «<i>Аспаннан ақ моншақ, жерге түссе ерін қашипақ</i>».</p> <p>Математика негіздері әрекеті: 5-ке дейін реттік санау, «Қар түйіршігін тап» ойыны.</p> |
| 2-ші таңғы ас | .Өз орнын тауып отыру. Үстел басында қарапайым мінез-құлық дағдыларын қалыптастыру: нанды үгітпеу, тамақты ауызды жауып шайнау, ауызды тамаққа толтырып сөйлемеу. Тамақтанып болғаннан кейін алғыс айтуды үйрету, балаларға табиғи ресурстардың шектеулі екенін түсіндіру, суды, жарықты, үнемдеуге үйрету. Мәдени-гигиеналық дағдылар, өзіне-өзі қызмет ету, кезекшілердің еңбек әрекеті, «Үнемді тұтыну» Адал азамат біртұтас тәрбие бағдарламасы | | | | |
| Серуенге дайындық | Көрсету бойынша киімдерін киноді, қимыл белсенділігіне жағымды эмоциялық қарым-қатынас білдіруді, бұрын игерген қимылдарды өздігінен орындауды жетілдіру. Киім шкафтарын тануды қалыптастыру өзіне-өзі қызмет ету дағдылары, ұсақ моториканы дамыту Серуен алдында және барысында қауіпсіздік ережелерін сақтау: топтан бөлінбеу, ойын алаңын дұрыс пайдалану, қауіпті заттарды ұстамау, ауызға салмау ережелеріне үйрету Тәрбиеленушілер үшін қауіпсіз, жайлы, дамытушы білім беру ортасын құру | | | | |
| Серуен | Желтоқсан айына арналған серуен картотека жинағы қосымша жасақталған | | | | |
| Серуеннен оралу | Топқа оралу кезінде қатарға тұруды дағдыландыру. Асықпай педагогтің артынан жүру, жұптасып жүруді үйрету. Өз шкафтарын тану дағдысын қалыптастыру. Топта киетін аяқ киімдерін өз бетінше ауыстырып, киюін үйрету. (дербес қимыл әрекеті). | | | | |
| Түскі ас | Түскі ас алдында гигиеналық шараларды орындау : қолды дұрыс жуу, өз орамалының орнын білу, қолды дұрыс сүрту, орамалды ілу көркем сөз қолдану, мысалы «Сылдырлайды мөлдір су, мөлдір суға қолыңды жу» Балаларды үстел басында дұрыс отыру, үстелге қойылған ыдыстар мен заттарды таныстыруды жалғастыру балаларға табиғи ресурстардың шектеулі екенін түсіндіру, суды, жарықты, үнемдеуге үйрету. Мәдени-гигиеналық дағдылар, өзіне-өзі қызмет ету, кезекшілердің еңбек әрекеті, «Үнемді тұтыну» Адал азамат біртұтас тәрбие бағдарламасы | | | | |

| | | | | | |
|---|--|---|--|---|---|
| | Ыстық тағамды үрлеп, абайлап жеу. Қасықты, шанышқыны дұрыс ұстау, ас құралдарын ауызға салмай ойнамау. Тамақты отырып, асықпай жеу. Тамақтану кезінде сөйлеспеу, тамақты шашпау. Ас ішіп болған соң ас құралдарын үстелдің шетіне қою, ауызды майлықпен сүрту. Тәрбиеленушілер үшін қауіпсіз, жайлы, дамытушы білім беру ортасын құру | | | | |
| Күндізгі ұйқы | Киім түймелерін, сырмаларын өздігінше ағытуды қалыптастыру. Киімдерін ұқыпты орындыққа іліп (немесе арнайы сөреге) қоюды үйрету. Өз төсек орнын тауып жатуды үйрету. Балалардың тыныш ұйықтауы үшін жайы баяу музыка тыңдау. Бесік жырын айтып беру (өзіне-өзі қызмет ету дағдылары, ірі және ұсақ моториканы дамыту) Балалардың тыныш ұйықтауы үшін жайы баяу музыка тыңдау. (Музыка) | | | | |
| Біртіндеп ұйқыдан ояту, сауықтыру шаралары | Біртіндеп ояту: Балаларды жұмсақ дауыспен, жағымды музыкамен ояту. Сауықтыру жаттығулары: Түйіршек және жұмсақ жолақшалармен жүру арқылы табан массажын жасау, жеңіл қимыл жаттығулары (денсаулықты нығайту, бұлшық етті сергіту). Өзіне-өзі қызмет ету: Киімін ретімен кию, түймелерін қадау, сырмаларын сыру, аяқ киімін дұрыс кию (ірі және ұсақ моториканы дамыту). Мәдени-гигиеналық дағдылар: Қолын сабындап жуу, құрғатып сүрту, сүлгіні орнына ілу (тазалыққа баулу). | | | | |
| Бесін ас | Ересектің бақылауымен бетін, қолдарын ластанған кезде және тамақтың алдында өз бетінше жуу, беті мен қолын жеке орамалмен құрғатып сүрту, ересектің көмегімен өзін ретке келтіруін қалыптастыру. Өз орнын тауып отыру. Үстел басында қарапайым мінез-құлық дағдыларын қалыптастыру: нанды үгітпеу, тамақты ауызды жауып шайнау, ауызды тамаққа толтырып сөйлемей. Тамақтанып болғаннан кейін алғыс айтуды үйрету, балаларға табиғи ресурстардың шектеулі екенін түсіндіру, суды, жарықты, үнемдеуге үйрету. Мәдени-гигиеналық дағдылар, өзіне-өзі қызмет ету, кезекшілердің еңбек әрекеті, «Үнемді тұтыну» Адал азамат біртұтас тәрбие бағдарламасы | | | | |
| Балалардың дербес іс-әрекеті (қимылдық, ұлттық, сюжетті-ролдік, үстел үсті-баспа және басқа ойындар), бейнелеу іс-әрекеті, кітап қарау және басқалары) | Қоршаған әлеммен таныстыру әрекеті: Қыс мезгіліндегі табиғат құбылыстарын бақылайды, суреттермен жұмыс істейді, ауа райын сипаттайды. Сурет салу әрекеті: Мақта таяқшалармен ақ бояу арқылы «Қар жауып тұр» суретін салады. | Қоршаған әлеммен таныстыру әрекеті: Қыста ормандағы жануарлардың тіршілігімен танысады, олардың мінез-құлқын талқылайды. Сурет салу әрекеті: Ақ фонға қоянның бейнесін салады («Қоян қарда»). Мүсіндеу әрекеті: Пластилиннен түлкі мен аю мүсіндейді. Жапсыру әрекеті: Түсті қағаздан «Орман аңдары» | Қоршаған әлеммен таныстыру әрекеті: Шана, шаңғы, қолғап сияқты қысқы ойын құралдарымен танысады, олардың атқаратын қызметін айтады. Сурет салу әрекеті: «Шаңғы тебу» тақырыбында сурет салады, қозғалысты көрсетеді. Мүсіндеу әрекеті: Пластилиннен «Шанамен сырғанау» көрінісін жасайды. Жапсыру әрекеті: | Қоршаған әлеммен таныстыру әрекеті: Қыста ұшып кететін және қыстап қалатын құстарды ажыратады. Сурет салу әрекеті: «Құстарға жем салғыш» суретін салады. Мүсіндеу әрекеті: Пластилиннен «Торғай» мүсіндейді. Жапсыру әрекеті: Қағаздан «Құстарға жем салғыш» аппликациясын жасайды. Құрастыру әрекеті: | Қоршаған әлеммен таныстыру әрекеті: Қысқы табиғаттағы өзгерістерді қайталайды, бақылау нәтижесін айтады. Сурет салу әрекеті: «Қысқы мереке» топтық сурет салады. Мүсіндеу әрекеті: «Аққала мен балалар» композициясын мүсіндейді. Жапсыру әрекеті: Қысқы безендіру элементтерін (қолғап, шана, шырша ойыншықтары) жапсырады. |

| | | | | | |
|------------------------------|---|---|--|---|--|
| | жоспарлау. (тіл дамыту, өзіне-өзі қызмет ету дағдылары, ірі және ұсақ моториканы дамыту). Серуен алдында және барысында қауіпсіздік ережелерін сақтау: топтан бөлінбеу, ойын алаңын дұрыс пайдалану, қауіпті заттарды ұстамау, ауызға салмау ережелеріне үйрету | | | | |
| Серуен | Тәрбиеленушілер үшін қауіпсіз, жайлы дамытушы білім беру ортасын құру | | | | |
| | «Қар төбешігіне шық» Міндеті: Күш пен тепе-теңдікті дамыту. Шарты: Балалар қардан жасалған немесе жасанды төбешікке кезекпен шығып, қайта түседі. Құламай, тепе-теңдік сақтауы керек. | «Қояндар қардан секіреді» Міндеті: Секіру және бағдарлау дағдыларын жетілдіру. Шарты: Еденге немесе қарға шеңберлер салынады. | «Түлкі мен үйректер» Міндеті: Тыңдау, жылдам қимылдау және бағытты өзгерту. Шарты: «Түлкі ұйықтап жатыр» – балалар жай жүреді. «Оянды!» дегенде үйректер өз “көліне” қашады. | «Қар лақтыр» Міндеті: Дәлдік пен қол бұлшықеттерін дамыту. Шарты: Балалар қағаз қарларды нысанаға (шеңберге немесе шелектің ішіне) дәл тигізіп лақтырады. | «Тиіндер жаңғақ жинайды» Міндеті: Жинақылық, шапшаңдық. Шарты: Балалар шашылған доптарды «жаңғақ» деп жинап, себетке салады. Кім көп жинаса, сол жеңімпаз. |
| Серуеннен оралу | Топқа оралу кезінде жылдам қатарға тұруды дағдыландыру. Асықпай бір-бірін итермей жүруді үйрету. Топта киетін аяқ киімдерін өз бетінше ауыстырып, киюін қалыптастыру. Жұмбақтар шешу, өлеңдер, әндер жаңылтпаштар, санамақтар және т.б. жаттау (көркем әрекет, дербес ойын әрекеті). | | | | |
| Балалардың дербес іс-әрекеті | Балалардың дербес іс-әрекеті (қимылдық, ұлттық, сюжетті-рольдік, үстел үсті-баспа және басқа ойындар), бейнелеу іс-әрекеті, кітап қарау және басқалары) | | | | |
| Балалардың үйге қайтуы | Балаларды ата-анасына жылы қарсы алып, тапсыру. Ата-аналарға баланың күн ішіндегі көңіл-күйі, жетістігі, іс-әрекеті туралы қысқаша ақпарат беру. Балалардың жеке заттарын (киім, аяқ киім, қолөнер жұмыстары) дайындап беру. Ата-анамен бала тәрбиесіне байланысты қысқа кеңес беру. Балалардың қауіпсіздігін қадағалау (ата-анасына немесе сенімді адамға ғана тапсыру). Қоштасу дәстүрін қалыптастыру (амандасу, «сау болыңыз» деп айту) Өнегелі 15 минут | | | | |
| Ұсыныс: | | | | | |

Әдіскер: Камза Сайрангул

«Қарлығаш» ересек топ тәрбиешілері:
Бакабаева Н.К. Н.К.
Сайдел Гүлнар Г.Н.

Тәрбиелеу - білім беру процесінің циклограммасы
Желтоқсан айы, 2025-2026 оқу жылы (2-апта)

| Күн тәртібі | Дүйсенбі 08.12.2025 ж | Сейсенбі 09.12.2025 ж | Сәрсенбі 10.12.2025ж | Бейсенбі 11.12.2025ж | Жұма 12.12.2025ж |
|--|---|--|--|--|---|
| Балаларды қабылдау | <p>Балаларды жылы қарсы алу, ата-аналарымен амандасу Балалардың сыртқы келбетін, денсаулық жағдайын бақылау (көңіл-күйі, тазалығы, дене температурасы, т.б.) Ата-аналардан баланың денсаулығы туралы қысқаша ақпарат алу Балаларды жеке-жеке ойынға бағыттау, таңғы тыныш ойындарды ұйымдастыру Әлеуметтік қарым-қатынасын дамытуға жағдай жасау (күрдастарымен амандасу, әңгімелесу) Қауіпсіздікті қамтамасыз ету (заттарын дұрыс орнына қою, тәртіп сақтау) Қауіпсіз, жайлы дамытушы білім беру ортасын құру Қазақ халқының мәдени мұрасы домбыра күйлерін қосу Күй күмбірі</p> | | | | |
| Ата-аналармен немесе баланың басқа заңды өкілдерімен әңгімелесу, кеңес беру | <p>Ата-аналардың педагогикалық мәдениетін арттыру; әр тәрбиеленушінің отбасымен әріптестік қарым-қатынасын орнату; балаларды дамыту мен тәрбиелеу үшін отбасы мен МДҰ-ның күш-жігерін біріктіру; ата-аналардың, МДҰ тәрбиеленушілері мен педагогтерінің қарым-қатынасына оң көзқарас, ортақ мүдделер, өзара түсіністік атмосферасын құру. Ата-аналармен жұмысты ұйымдастыру Балаңызға өздігінен кінуге мүмкіндік беріңіз, аздап уақыт қалдырыңыз. Баланың таңғы асын дәруменге бай етіп дайындаңыз. Жылы тілектер айтып шығарып салыңыз, бұл сенімділік береді. Киімін өзі таңдауына мүмкіндік беріңіз, бірақ ауа райына сай нұсқалар ұсыныңыз.</p> | | | | |
| Балалардың іс-әрекеті (ойын, танымдық, коммуникативтік, шығармашылық, эксперименталдық, еңбек, қимыл, бейнелеу, дербес және басқалары) | <p>Табиғат бұрышындағы еңбек. Тәрбиешіге гүлдерді суаруға көмектеседі. табиғат бұрышында еңбек етуге қызығушылықтарын ояту. Қоршаған әлеммен таныстыру, экологиялық мәдениет</p> | <p>«Шар және цилиндр». Геометриялық денелерді танып, атап үйренеді. «Қандай пішін жетіспейді?» Математика негіздері</p> | <p>Әңгіме: «Менің тобым» «Жаман-жақсы» сөздерді салыстыру арқылы әңгіме құра алады. Коммуникативтік дағды</p> | <p>Балалармен жыл мезгілі, туралы әңгімелесу. «Жылдың қай мезгілі екенін тап». жыл мезгілінің ерекшеліктері мен өзгерістерін айтады. экологиялық тәрбие</p> | <p>Асықты белгілі бір биіктіктен лақтырып, оның тік тұрған күйінде түсуін мақсат етеді. Егер асық "омпы" түссе, ойыншы ұтысқа ие болады. Біртұтас тәрбие</p> |
| Ертеңгілік жаттығу | <p>«Менің Қазақстаным» әнұран тыңдату, бірге орындау, жаттату Әнұран орындалғанда қолды жүрек тұсына қою, тік тұру, тыныштық сақтау дағдыларын бекіту. Әнұран кезінде балалардың бір-біріне ескерту жасауы емес, үлгі көрсету арқылы тәртіпке үйрету. Желтоқсанайына арналған таңертеңгі жаттығулар кешені Таңғы жаттығуларды ұлттық немесе заманауи ритмді күйлердің сүйемелдеуімен орындау. Міндеті: Қозғалыс белсенділігін арттырумен қатар, күй ырғағын сезінуге, музыкалық есту қабілетін дамытуға ықпал ету.</p> | | | | |

| | | | | | |
|---|---|--|---|---|--|
| | Жалпы дамытушы жаттығулар, қимыл белсенділігі, ойын әрекеті, «Күй күмбірі» Адал азамат біртұтас тәрбие бағдарламасы | | | | |
| Таңғы ас | Таңғы ас алдында қолдарын сумен сабындап жуу мәдениетін қалыптастыру. Жеңдерін өз бетімен түру, жуыну кезінде киімді суламау, жуыну кезінде суды шашыратпау білігін бекіту. Өз орнын тауып отыру. Үстел басында қарапайым мінез-құлық дағдыларын қалыптастыру: нанды үгітпеу, тамақты ауызды жауып шайнау, ауызды тамаққа толтырып сөйлемей. Тамақтанып болғаннан кейін алғыс айтуды үйрету, балаларға табиғи ресурстардың шектеулі екенін түсіндіру, суды, жарықты, үнемдеуге үйрету. Мәдени-гигиеналық дағдылар, өзіне-өзі қызмет ету, кезекшілердің еңбек әрекеті, «Үнемді тұтыну» Адал азамат біртұтас тәрбие бағдарламасы | | | | |
| Ұйымдастырылған іс-әрекетке дайындық | Балаларды ұйымдастырылған іс-әрекетке психологиялық даярлау, құрал-жабдықтарды әзірлеу, назар аударту орындарын ұйымдастыру Балалардың танымдық, коммуникативтік, әлеуметтік, шығармашылық және дене дағдыларын жоспарға сәйкес қалыптастыру әрекеттері Қауіпсіз, жайлы дамытушы білім беру ортасын құру | | | | |
| Ұйымдастырылған іс-әрекет. | | Дене тәрбиесі:9.40-10.00 | Музыка:10.40-11.00 Дене тәрбиесі.11.05-11.25 | Музыка.9.00-9.20 | Қазақ тілі . Дене тәрбиесі.11.05-11,25 |
| | | «Сиқырлы түстер» Тіл дамыту әрекеті: Балалар түстердің ғажайып әлемі туралы әңгімелейді, әр түсті қандай сезіммен байланыстыратынын айтады. Көркем әдебиет әрекеті: М. Әлімбаевтың «Түстер сөйлейді» өлеңін тыңдайды. Әр түске сәйкес заттарды атайды. Қазақ тілі әрекеті: Түстерге қатысты сөз тіркестерімен сөйлем құрайды: «қызыл алма», «жасыл жапырақ». Математика | «Ғарыш әлемі» Тіл дамыту әрекеті: Ғарыш туралы әңгіме: күн, ай, жұлдыз, ғарышкер туралы әңгімелеу. Көркем әдебиет әрекеті: Ғ. Ормановтың «Жұлдыздар» өлеңін тыңдап, мәнерлеп қайталау. Қазақ тілі әрекеті: Жаңа сөздермен сөйлем құрау: «Ай түнде шығарды», «Жұлдыздар жымындайды». Математика негіздері әрекеті: Дөңгелектерді санау (планеталар ретінде), үлкен-кіші ұғымын бекіту. | «Сиқырлы заттар әлемі» Тіл дамыту әрекеті: Балалар сиқырлы заттар мен ойыншықтар туралы әңгімелейді, өз ойдан кейіпкер ойлап табады. Көркем әдебиет әрекеті: Ертегі «Сиқырлы таяқша» тыңдайды, кейіпкерлердің әрекетін сахналайды. Қазақ тілі әрекеті: Етістіктерді қолдану: ұшады, сөйлейді, жылжиды, өзгереді. Математика негіздері әрекеті: Пішіндер мен түстер бойынша заттарды топтау. | Ертегілер еліне саяхат» Тіл дамыту әрекеті: Балалар өздері білетін ертегілерді еске түсіреді, сүйікті кейіпкерлері туралы айтады. Көркем әдебиет әрекеті: «Бауырсақ» ертегісін тыңдау және сахналау. Қазақ тілі әрекеті: Етістіктер мен сын есімдерді қолдану: «Жақсы қасқыр емес», «Бауырсақ домалайды». Математика негіздері әрекеті: Ертегі кейіпкерлерін санау, ретімен орналастыру. |

| | | негіздері әрекеті: Заттарды түстері бойынша топтау және санау. | | | |
|--|--|---|--|--|--|
| 2-ші таңғы ас | Өз орнын тауып отыру. Үстел басында карапайым мінез-құлық дағдыларын қалыптастыру: нанды үгітпеу, тамақты ауызды жауып шайнау, ауызды тамаққа толтырып сөйлемесу. Мәдени-гигиеналық дағдылар, өзіне-өзі қызмет ету, кезекшілердің еңбек әрекеті, «Үнемді тұтыну» Адал азамат біртұтас тәрбие бағдарламасы | | | | |
| Серуенге дайындық | Көрсету бойынша киімдерін киюді, қимыл белсенділігіне жағымды эмоциялық қарым-қатынас білдіруді, бұрын игерген қимылдарды өздігінен орындауды жетілдіру. Киім шкафтарын тануды қалыптастыру өзіне-өзі қызмет ету дағдылары, ұсақ моториканы дамыту Серуен алдында және барысында қауіпсіздік ережелерін сақтау: топтан бөлінбеу, ойын алаңын дұрыс пайдалану, қауіпті заттарды ұстамау, ауызға салмау ережелеріне үйрету Тәрбиеленушілер үшін қауіпсіз, жайлы, дамытушы білім беру ортасын құру | | | | |
| Серуен | Желтоқсан айына арналған серуен картотека жинағы қосымша жасақталған | | | | |
| Серуеннен оралу | Топқа оралу кезінде қатарға тұруды дағдыландыру. Асықпай педагогтің артынан жүру, жұптасып жүруді үйрету. Өз шкафтарын тану дағдысын қалыптастыру. Топта киетін аяқ киімдерін өз бетінше ауыстырып, киюін үйрету. (дербес қимыл әрекеті). | | | | |
| Түскі ас | Түскі ас алдында гигиеналық шараларды орындау : қолды дұрыс жуу, өз орамалының орнын білу, қолды дұрыс сүрту, орамалды ілу көркем сөз қолдану, мысалы «Сылдырлайды мөлдір су, мөлдір суга қолыңды жу» Балаларды үстел басында дұрыс отыру, үстелге қойылған ыдыстар мен заттарды таныстыруды жалғастыру балаларға табиғи ресурстардың шектеулі екенін түсіндіру, суды, жарықты, үнемдеуге үйрету. Мәдени-гигиеналық дағдылар, өзіне-өзі қызмет ету, кезекшілердің еңбек әрекеті, «Үнемді тұтыну» Адал азамат біртұтас тәрбие бағдарламасы Ыстық тағамды үрлеп, абайлап жеу. Қасықты, шанышқыны дұрыс ұстау, ас құралдарын ауызға салмай ойнамау. Тамақты отырып, асықпай жеу. Тамақтану кезінде сөйлеспесу, тамақты шашпау. Ас ішіп болған соң ас құралдарын үстелдің шетіне қою, ауызды майлықпен сүрту. Тәрбиеленушілер үшін қауіпсіз, жайлы, дамытушы білім беру ортасын құру | | | | |
| Күндізгі ұйқы | Киім түймелерін, сырмаларын өздігінше ағытуды қалыптастыру. Киімдерін ұқыпты орындыққа іліп (немесе арнайы сөреге) қоюды үйрету. Өз төсек орнын тауып жатуды үйрету. Балалардың тыныш ұйықтауы үшін жайы баяу музыка тыңдау. Бесік жырын айтып беру (өзіне-өзі қызмет ету дағдылары, ірі және ұсақ моториканы дамыту) Балалардың тыныш ұйықтауы үшін жайы баяу музыка тыңдау. (Музыка) | | | | |
| Біртіндеп ұйқыдан ояту, сауықтыру шаралары | Біртіндеп ояту: Балаларды жұмсақ дауыспен, жағымды музыкамен ояту. Сауықтыру жаттығулары: Түйіршек және жұмсақ жолақшалармен жүру арқылы табан массажын жасау, жеңіл қимыл жаттығулары (денсаулықты нығайту, бұлшық етті сергіту). Өзіне-өзі қызмет ету: Киімін ретімен кию, түймелерін қадау, сырмаларын сыру, аяқ киімін дұрыс кию (ірі және ұсақ моториканы дамыту). Мәдени-гигиеналық дағдылар: Қолын сабындап жуу, құрғатып сүрту, сүлгіні орнына ілу (тазалыққа баулу). | | | | |
| Бесін ас | Ересектің бақылауымен бетін, қолдарын ластанған кезде және тамақтың алдында өз бетінше жуу, беті мен қолын жеке орамалмен құрғатып сүрту, ересектің көмегімен өзін ретке келтіруін қалыптастыру. Өз орнын тауып отыру. Үстел басында карапайым мінез-құлық дағдыларын қалыптастыру: нанды үгітпеу, тамақты ауызды жауып шайнау, | | | | |

| | | | | | |
|---|---|--|---|---|--|
| | <p>ауызды тамаққа толтырып сойлеуе. Тамақтанып болғаннан кейін алғыс айтуды үйрету, балаларға табиғи ресурстардың шектеулі екенін түсіндіру, суды, жарықты, үнемдеуге үйрету. Мәдени-гигиеналық дағдылар, өзіне-өзі қызмет ету, кезекшілердің еңбек әрекеті, «Үнемді тұтыну» Адал азамат біртұтас тәрбие бағдарламасы</p> | | | | |
| <p>Балалардың дербес іс-әрекеті (кимылдық, ұлттық, сюжетті-ролдік, үстел үсті-баспа және басқа ойындар), бейнелеу іс-әрекеті, кітап қарау және басқалары)</p> | <p>Қоршаған әлеммен таныстыру әрекеті: Қыс мезгілі, ауа райы құбылыстары туралы әңгімелейді (қар, аяз, боран). Қарапайым тәжірибе: «Қар қалай ериді?» – мұз немесе қардың жылы бөлмеде еруін бақылау. Сурет салу әрекеті: «Қысқы гажайып әлем» – көк түстермен фон жасап, қар ұлпаларын ақ бояумен бейнелеу. Мүсіндеу әрекеті: «Қар адам» – ақ пластилиннен қар домалақтарын жасап құрау. Немесе: «Шырша» – жасыл пластилиннен. Жапсыру әрекеті: «Қар ұлпалары» аппликациясы – ақ қағаздан қиылған үлпектерді көк фонға жапсыру. Немесе: «Жарқыраған шырша». Құрастыру әрекеті: Легодан немесе</p> | <p>Қоршаған әлеммен таныстыру әрекеті: Түстердің табиғаттағы көрінісімен танысу (гүл, жапырақ, аспан, су). Сурет салу әрекеті: «Түстер әлемі» – еркін бояумен сурет салу. Мүсіндеу әрекеті: Түсті пластилиндермен «Таңгажайып гүл» жасау. Жапсыру әрекеті: Қағаздан қиылған түрлі түсті фигуралардан әдемі өрнек жапсыру. Құрастыру әрекеті: Түстерге байланысты «Көпірше» немесе «Түсті үйшік» құрастыру.</p> | <p>Қоршаған әлеммен таныстыру әрекеті: Күн жүйесі туралы әңгіме, планеталардың суреттерін қарау. Сурет салу әрекеті: «Ғарышқа саяхат» – қара фонға түрлі түсті бояумен планеталар бейнелеу. Мүсіндеу әрекеті: Пластилиннен «Зымыран» жасау. Жапсыру әрекеті: «Жұлдызды аспан» аппликациясы. Құрастыру әрекеті: Конструктордан «Ғарыш кемесі» құрастыру.</p> | <p>Қоршаған әлеммен таныстыру әрекеті: Заттардың қасиеттерін (жұмсақ, қатты, ауыр, жеңіл) зерттеу, тәжірибе жасау. Сурет салу әрекеті: «Сикырлы таяқша» – түрлі түсті сызықтармен әдемі өрнек салу. Мүсіндеу әрекеті: «Сикырлы зат» – ойдан құрастырылған бұйымды мүсіндеу. Жапсыру әрекеті: «Сикырлы әшекей» аппликациясы. Құрастыру әрекеті: Легодан «Сикырлы сарай» жасау.</p> | <p>Қоршаған әлеммен таныстыру әрекеті: Жақсылық пен жамандық туралы түсініктерді бекіту. Сурет салу әрекеті: «Ертегі кейіпкерлері» суретін салу. Мүсіндеу әрекеті: Ертегі кейіпкерлерін (қоян, түлкі, қасқыр) мүсіндеу. Жапсыру әрекеті: Ертегі көрінісін бейнелейтін аппликация жасау. Құрастыру әрекеті: Легодан «Ертегі елі» немесе «Бауырсақтың жолы» көрінісін жасау.</p> |

| | | | | | | |
|-----------------------|---|---|---|---|---|---|
| | кубиктерден «Қысқы үй мен шырша» құрастыру, қысқы көрініс жасау. | | | | | |
| Балалармен жеке жұмыс | Аманжол Айбар Есімбек Ислам тілдегі дыбыстарды дұрыс айта білуін және зейін қойып тыңдауын жетілдіру. | Нұрболат Мұстафа Адақ Жанерке сойлеу қарқынын өзгерте білуге үйрету: баяу сойлеу. -суреттер бойынша айта таныс шығармаларды тапуға, сұрақтарға жауап беруге үйрету | Жаномір Нұрарыс сөздерде дауысты (а, э, е, о, ү) және кейбір дауыссыз (п-б, к-к, т-д, ж-ш, с-з) дыбыстарды анық айта білуін қалыптастыру. | Ерболат Ерасыл. Жаномір Нұрарыс сөздерде дауысты (а, э, е, о, ү) және кейбір дауыссыз (п-б, к-к, т-д, ж-ш, с-з) дыбыстарды анық айта білуін қалыптастыру. | Ерболат Ерасыл. Жаномір Нұрарыс сөздерде дауысты (а, э, е, о, ү) және кейбір дауыссыз (п-б, к-к, т-д, ж-ш, с-з) дыбыстарды анық айта білуін қалыптастыру. | Жаномір Нұрарыс сөздерде дауысты (а, э, е, о, ү) және кейбір дауыссыз (п-б, к-к, т-д, ж-ш, с-з) дыбыстарды анық айта білуін қалыптастыру. |
| Кешкі ас | Ересектің бақылауымен бетін, қолдарын ластанған кезде және тамақтың алдында өз бетінше жуу, беті мен қолын жеке орамалмен құргатып сүрту, ересектің көмегімен өзін ретке келтіруін қалыптастыру.Өз орнын тауып отыру. Үстел басында қарапайым мінез-құлық дағдыларын қалыптастыру: нанды үгітпеу, тамақты ауызды жауып шайнау, ауызды тамаққа толтырып сөйлемей. Тамақтанып болғаннан кейін алғыс айтуды үйрету,балаларға табиғи ресурстардың шектеулі екенін түсіндіру, суды, жарықты, үнемдеуге үйрету. | | | | | |
| Серуенге дайындық | Киініп-шешіну кезінде киімдерін белгілі тәртіппен киюге және шешуге жаттықтыру. Киіміндегі ұқыпсыздықты байқап, оны өз бетінше немесе ересектердің көмегімен жоюға, қол орамалды пайдалануға үйретуді жалғастыру. Қатармен жұптасып жүруді, қатарды бұзбауды үйрету. Таза ауада қандай ойындар ойнайтынын балалармен жоспарлау. (тіл дамыту, өзіне-өзі қызмет ету дағдылары, ірі және ұсақ моториканы дамыту). Серуен алдында және барысында қауіпсіздік ережелерін сақтау: топтан бөлінбеу, ойын алаңын дұрыс пайдалану, қауіпті заттарды ұстамау, ауызға салмау ережелеріне үйрету Тәрбиеленушілер үшін қауіпсіз, жайлы, дамытушы білім беру ортасын құру | | | | | |
| Серуен | «Қасқырдан қаш» Міндеті: Қашу, бағыт сезімін жетілдіру. Шарты: Бір бала қасқыр. Қалғандары белгі берілгенде ағаштардың артына немесе шеңберге тығылады. | «Шанамен жарыс» Міндеті: Күш пен төзімділікті арттыру. Шарты: Балалар жұппен бірігіп, біреуі шананы гартып, екіншісі отырады. Белгіленген жерге дейін жарысады. | «Аңдар ізінен» Міндеті: Бақылағыштық, есте сақтау қабілетін дамыту. Шарты: Қар үстіне аңдардың ізі бейнеленеді. Балалар ізге қарап, қай аң екенін табады. | «Қарлы өткел» Міндеті: Тепе-теңдік сақтау. Шарты: Арқанмен немесе сызықпен салынған жол бойымен жүріп өту. | «Қарды кім тез домалатады?» Міндеті: Ептілік пен бірлесе әрекет ету. Шарты: Балалар топпен бірігіп «қар добын» домалатып, үйіндіге жеткізеді. | |

| | |
|--|--|
| Серуеннен оралу | Топка оралу кезінде жылдам қатарға тұруды дағдыландыру. Асықпай бір-бірін итермей жүруді үйрету. Топта киетін аяқ киімдерін өз бетінше ауыстырып, киюін қалыптастыру. Жұмбақтар шешу, өлеңдер, әндер жанылтыпаштар, санамақтар және т.б. жаттау (көркем әрекет, дербес ойын әрекеті) |
| Балалардың дербес іс-әрекеті (қимылдық, ұлттық, сюжетті-рөлдік, үстел үсті-баспа және басқа ойындар) | Балалардың әр-түрлі іс-әрекеттері жүзеге асырылады (ойын, қозғалыс, танымдық, шығармашылық, зерттеу, эксперименттік, еңбек, дербес) |
| Балалардың үйге қайтуы | Балаларды ата-анасына жылы қарсы алып, тапсыру. Ата-аналарға баланың күн ішіндегі көңіл-күйі, жетістігі, іс-әрекеті туралы қысқаша ақпарат беру. Балалардың жеке заттарын (киім, аяқ киім, қолөнер жұмыстары) дайындап беру. Ата-анамен бала тәрбиесіне байланысты қысқа кеңес беру. Балалардың қауіпсіздігін қадағалау (ата-анасына немесе сенімді адамға ғана тапсыру). Қоштасу дәстүрін қалыптастыру (амандасу, «сау болыңыз» деп айту) Өнегелі 15 минут |
| Ұсыныс: | |

Әдіскер: Камза Сайрангул

«Қарлығаш» ересек топ тәрбиешілері:
Бакабаева Н.К. Н.К.
Сайдел Гүлнар С.Г.

Тәрбиелеу - білім беру процесінің циклограммасы
Желтоқсан айы, 2025-2026 оқу жылы (3-апта)

| Күн тәртібі | Дүйсенбі 15.12.2025 ж | Сейсенбі 16.12.2025 ж | Сәрсенбі 17.12.2025ж | Бейсенбі 18.12.2025ж | Жұма 19.12.2025ж |
|--|--|--------------------------|--|--|--|
| Балаларды қабылдау | <p>Балаларды жылы қарсы алу, ата-аналарымен амаңдасу Балалардың сыртқы келбетін, денсаулық жағдайын бақылау (көңіл-күйі, тазалығы, дене температурасы, т.б.) Ата-аналардан баланың денсаулығы туралы қысқаша ақпарат алу Балаларды жеке-жеке ойынға бағыттау, таңғы тыныш ойындарды ұйымдастыру Әлеуметтік қарым-қатынасын дамытуға жағдай жасау (жұрдастарымен амаңдасу, әңгімелесу) Қауіпсіздікті қамтамасыз ету (заттарын дұрыс орнына қою, тәртіп сақтау) Қауіпсіз, жайлы дамытушы білім беру ортасын құру Қазақ халқының мәдени мұрасы домбыра күйлерін қосу Күй күмбірі</p> | | | | |
| Ата-аналармен немесе баланың басқа заңды өкілдерімен әңгімелесу, кеңес беру | <p>Ата-аналардың педагогикалық мәдениетін арттыру; әр тәрбиеленушінің отбасымен әріптестік қарым-қатынасын орнату; балаларды дамыту мен тәрбиелеу үшін отбасы мен МДҰ-ның күш-жігерін біріктіру; ата-аналардың, МДҰ тәрбиеленушілері мен педагогтерінің қарым-қатынасына оң көзқарас, ортақ мүдделер, өзара түсіністік атмосферасын құру. Ата-аналармен жұмысты ұйымдастыру Балаңызға өздігінен киінуге мүмкіндік беріңіз, аздап уақыт қалдырыңыз. Баланың таңғы асын дәруменге бай етіп дайындаңыз. Жылы тілектер айтып шығарып салыңыз, бұл сенімділік береді. Киімін өзі таңдауына мүмкіндік беріңіз, бірақ ауа райына сай нұсқалар ұсыныңыз.</p> | | | | |
| Балалардың іс-әрекеті (ойын, танымдық, коммуникативтік, шығармашылық, эксперименталдық, еңбек, қимыл, бейнелеу, дербес және басқалары) | <p>Қауіпсіздік бағыты бойынша ойын Қауіпсіз – Қауіпті Шарты: Тәрбиеші түрлі жағдаяттық суреттерді көрсетеді (розетканы ұстап тұрған бала, жолдан өту, ыстыққа қол тигізу, тыныш ойнау, терезеге шығу, сіріңке,</p> | | <p>«Сөйлемді аяқта» Міндеті: Сөйлеу мәдениетін, сөз байланыстыру қабілетін және сөздік қорын дамыту. Шарты: Тәрбиеші сөйлем бастайды: «<i>Мен бүгін...</i>», «<i>Маған ұнайтын ойын...</i>» Балалар әрекетке сәйкес сөйлемді аяқтайды.</p> | <p>«Қағаздан қар ұшқыны» Міндеті: Қолдың ұсақ моторикасын, қиял мен эстетикалық талғамды дамыту. Шарты: Балалар қағазды бүктеп, тәрбиеші көрсеткендей өрнек кеседі. Ашқанда өдемі қар ұшқыны пайда болады.</p> | <p>«Желдің күші» Міндеті: Балаларға желдің әсерін көрсету, табиғи құбылыстарды түсінуге жағдай жасау. Шарты: Балалар жеңіл заттарды (қауырсын, парак, мақта) үрлейді. Қайсысы тез қозғалады, қайсысы баяу бақылау жасайды. Эксперименталдық әрекет</p> |

| | | | | | |
|---|--|--------------------------|---|---|---|
| | жаяу жүргінші жолы). Балалар суреттерді «Қауіпсіз» және «Қауіпті» деп екі топқа бөледі. Әр таңдауды балалар өз сөздерімен түсіндіреді. Соңында қауіпсіздік ережесі бірге қайталады. | | | | |
| Ертеңгілік жаттығу | «Менің Қазақстаным» әнұран тыңдату,бірге орындау,жаттату Әнұран орындалғанда қолды жүрек тұсына қою, тік тұру, тыныштық сақтау дағдыларын бекіту. Әнұран кезінде балалардың бір-біріне ескерту жасауы емес, үлгі көрсету арқылы тәртіпке үйрету. Желтоқсанайына арналған таңертеңгі жаттығулар кешені Таңғы жаттығуларды ұлттық немесе заманауи ритмді күйлердің сүйемелдеуімен орындау. Міндеті: Қозғалыс белсенділігін арттырумен қатар, күй ырғағын сезінуге, музыкалық есту қабілетін дамытуға ықпал ету. Жалпы дамытушы жаттығулар, қимыл белсенділігі, ойын әрекеті, «Күй күмбірі» Адал азамат біртұтас тәрбие бағдарламасы | | | | |
| Таңғы ас | Таңғы ас алдында қолдарын сумен сабындап жуу мәдениетін қалыптастыру. Жеңдерін өз бетімен тұру, жуыну кезінде киімді суламау, жуыну кезінде суды шашыратпау білігін бекіту. Өз орнына тауып отыру. Үстел басында қарапайым мінез-құлық дағдыларын қалыптастыру: нанды үгітпеу, тамақты ауызды жауып шайнау, ауызды тамаққа толтырып сөйлемей. Тамақтанып болғаннан кейін алғыс айтуды үйрету, балаларға табиғи ресурстардың шектеулі екенін түсіндіру, суды, жарықты, үнемдеуге үйрету. Мәдени-гигиеналық дағдылар, өзіне-өзі қызмет ету, кезекшілердің еңбек әрекеті, «Үнемді тұтыну» Адал азамат біртұтас тәрбие бағдарламасы | | | | |
| Ұйымдастырылған іс-әрекетке Дайындық | Балаларды ұйымдастырылған іс-әрекетке психологиялық даярлау, құрал-жабдықтарды әзірлеу, назар аударту орындарын ұйымдастыру Балалардың танымдық, коммуникативтік, әлеуметтік, шығармашылық және дене дағдыларын жоспарға сәйкес қалыптастыру әрекеттері Қауіпсіз, жайлы дамытушы білім беру ортасын құру | | | | |
| Ұйымдастырылған іс-әрекет. | | Дене тәрбиесі:9.40-10.00 | Музыка.10.40-11.00 Дене тәрбиесі:11.05-11.25. | Музыка:9.00-9.20 | Қазақ тілі:9.20-9.40 Дене тәрбиесі:11.05-11.25 |
| | | | «Ел рәміздері – ел мақтаншы» Тіл дамыту әрекеті: Ту, Елтаңба, Әнұран | «Қазақтың салт-дәстүрі» Тіл дамыту әрекеті: Балалар «сәлемдесу», «қонақ күту», «наурыз | «Бақытты балалық шақ – менің елімде!» Тіл дамыту әрекеті: Балалар өз елінде өмір |

| | | | | | |
|--------------------------|--|--|--|---|--|
| | | | <p>туралы әңгімелеу, олардың мағынасын түсіндіру.</p> <p>Көркем әдебиет әрекеті: Өлең оқу: «Туымыз көкте желбіреп» (мәнерлеп айту, қайталау).</p> <p>Қазақ тілі әрекеті: «Ту – көк», «Қыран – аспанда», «Күн – жарық» сияқты сөйлемдер құрау.</p> <p>Математика негіздері әрекеті: Пішіндермен жұмыс: дөңгелек (Елтаңба), тікбұрыш (Ту), үшбұрыш (сәуле).</p> | <p>көже» сияқты дәстүрлер туралы әңгімелейді.</p> <p>Көркем әдебиет әрекеті: Қазақ ертегісін тыңдайды: «Алдар Көсе» немесе «Газша бала».</p> <p>Кейіпкерлердің іс-әрекетін сахналайды.</p> <p>Қазақ тілі әрекеті: Жаңа сөздермен жұмыс: киіз үй, домбыра, дастарқан, қонақ. Сөйлем құрау.</p> <p>Математика негіздері әрекеті: Санап, ұлттық бұйымдарды топтау (ыдыстар, оюлар).</p> | <p>сүріп жатқанын, бейбіт өмірдің маңызын әңгімелейді.</p> <p>Көркем әдебиет әрекеті: Т. Молдағалиевтің «Мен қазақтың» өлеңін тыңдап, үзінділерін мәнерлеп айтады.</p> <p>Қазақ тілі әрекеті: Жұмбақтар мен мақал-мәтелдер айту: <i>Отан – отбасынан басталады.</i> <i>Туған жердің күні де ыстық.</i></p> <p>Математика негіздері әрекеті: 5-ке дейін санау, балаларды топтарға бөлу (ту түстері бойынша).</p> |
| 2-ші таңғы ас | Балаларды үстел басында дұрыс отыру, үстелге қойылған ыдыстар мен заттарды таныстыруды жалғастыру балаларға табиғи ресурстардың шектеулі екенін түсіндіру, суды, жарықты, үнемдеуге үйрету. Мәдени-гигиеналық дағдылар, өзіне-өзі қызмет ету, кезекшілердің еңбек әрекеті, «Үнемді тұтыну» Адал азамат біртұтас тәрбие бағдарламасы | | | | |
| Серуенге дайындық | Көрсету бойынша киімдерін киюді, қимыл белсенділігіне жағымды эмоциялық қарым-қатынас білдіруді, бұрын игерген қимылдарды оздігінен орындауды жетілдіру. Киім шкафтарын тануды қалыптастыру өзіне-өзі қызмет ету дағдылары, ұсақ моториканы дамыту Серуен алдында және барысында қауіпсіздік ережелерін сақтау: топтан бөлінбеу, ойын алаңын дұрыс пайдалану, қауіпті заттарды ұстамау, ауызға салмау ережелеріне үйрету Тәрбиеленушілер үшін қауіпсіз, жайлы, дамытушы білім беру ортасын құру | | | | |
| Серуен | Желтоқсан серуен картотека жинағы айына арналған қосымша жасақталған | | | | |
| Серуеннен оралу | Топқа оралу кезінде қатарға тұруды дағдыландыру. Асықпай педагогтің артынан жүру, жұптасып жүруді үйрету. Өз шкафтарын тану дағдысын қалыптастыру. Топта киетін аяқ киімдерін өз бетінше ауыстырып, киюін үйрету. (дербес қимыл әрекеті). | | | | |
| Түскі ас | Түскі ас алдында гигиеналық шараларды орындау : қолды дұрыс жуу, өз орамалының орнын білу, қолды дұрыс сурту, орамалды ілу көркем сөз қолдану, мысалы «Сылдырлайды мөлдір су, мөлдір суга қолыңды жу» | | | | |

| | | | | | | |
|---|---|--|---|---|---|--|
| | <p>Балаларды үстел басында дұрыс отыру, үстелге қойылған ыдыстар мен заттарды таныстыруды жалғастыру балаларға табиғи ресурстардың шектеулі екенін түсіндіру, суды, жарықты, үнемдеуге үйрету. Мәдени-гигиеналық дағдылар, өзіне-өзі қызмет ету, кезекшілердің еңбек әрекеті, «Үнемді тұтыну» Адал азамат біртұтас тәрбие бағдарламасы</p> <p>Ыстық тағамды үрлеп, абайлап жеу.</p> <p>Қасықты, шанышқыны дұрыс ұстау, ас құралдарын ауызға салмай ойнамау.</p> <p>Тамақты отырып, асықпай жеу. Тамақтану кезінде сөйлеспеу, тамақты шашпау.</p> <p>Ас ішіп болған соң ас құралдарын үстелдің шетіне қою, ауызды майлықпен сүрту.</p> <p>Тәрбиеленушілер үшін қауіпсіз, жайлы, дамытушы білім беру ортасын құру</p> | | | | | |
| Күндізгі ұйқы | <p>Киім түймелерін, сырмаларын өздігінше ағытуды қалыптастыру. Киімдерін ұқыпты орындыққа іліп (немесе арнайы сөреге) қоюды үйрету. Өз төсек орнын тауып жатуды үйрету.</p> <p>Балалардың тыныш ұйықтауы үшін жайы баяу музыка тыңдау. Бесік жырын айтып беру (өзіне-өзі қызмет ету дағдылары, ірі және ұсақ моториканы дамыту)</p> <p>Балалардың тыныш ұйықтауы үшін жайы баяу музыка тыңдау. (Музыка)</p> | | | | | |
| Біртіндеп ұйқыдан ояту, сауықтыру шаралары | <p>Біртіндеп ояту: Балаларды жұмсақ дауыспен, жағымды музыкамен ояту. Сауықтыру жаттығулары: Түйіршек және жұмсақ жолақшалармен жүру арқылы табан массажын жасау, жеңіл қимыл жаттығулары (денсаулықты нығайту, бұлшық етті сергіту). Өзіне-өзі қызмет ету: Киімін ретімен кию, түймелерін қадау, сырмаларын сыру, аяқ киімін дұрыс кию (ірі және ұсақ моториканы дамыту). Мәдени-гигиеналық дағдылар: Қолын сабындап жуу, құрғатып сүрту, сүлгіні орнына ілу (тазалыққа баулу).</p> | | | | | |
| Бесін ас | <p>Ересектің бақылауымен бетін, қолдарын ластанған кезде және тамақтың алдында өз бетінше жуу, беті мен қолын жеке орамалмен құрғатып сүрту, ересектің көмегімен өзін ретке келтіруін қалыптастыру. Өз орнын тауып отыру. Үстел басында қарапайым мінез-құлық дағдыларын қалыптастыру: нанды үгітпеу, тамақты ауызды жауып шайнау, ауызды тамаққа толтырып сөйлемеу. Тамақтанып болғаннан кейін алғыс айтуды үйрету, балаларға табиғи ресурстардың шектеулі екенін түсіндіру, суды, жарықты, үнемдеуге үйрету. Мәдени-гигиеналық дағдылар, өзіне-өзі қызмет ету, кезекшілердің еңбек әрекеті, «Үнемді тұтыну» Адал азамат біртұтас тәрбие бағдарламасы</p> | | | | | |
| Балалардың дербес іс-әрекеті (қимылдық, ұлттық, сюжетті-рөлдік, үстел үсті-баспа және басқа ойындар), бейнелеу іс-әрекеті, кітап қарау және басқалары) | <p>Қоршаған әлеммен таныстыру әрекеті: Қазақстан картасымен танысады, қалаларды табады (Астана, Алматы, Шымкент). Сурет салу әрекеті: «Менің Отаным»</p> | | <p>Қоршаған әлеммен таныстыру әрекеті: Қазақстан рәміздерімен танысу, олардың түсін, бейнесін талдау. Сурет салу әрекеті: «Қазақстан туы» суретін салу. Мүсіндеу әрекеті: Пластилиннен елтаңбадағы бейнелерді мүсіндеу</p> | <p>Қоршаған әлеммен таныстыру әрекеті: Ұлттық киімдермен, ыдыстармен, ою-өрнек түрлерімен танысу. Сурет салу әрекеті: «Киіз үй» суретін салу. Мүсіндеу әрекеті: Пластилиннен «Домбыра» немесе «Қазақ оюы» жасау. Жапсыру әрекеті: Ұлттық ою-өрнек</p> | <p>Қоршаған әлеммен таныстыру әрекеті: Балалар Қазақстанда өмір сүріп жатқан түрлі ұлт өкілдерімен танысады (бірлік, достық туралы). Сурет салу әрекеті: «Бейбіт өмір» тақырыбында топтық сурет. Мүсіндеу әрекеті: Балалар «Достық</p> | |

| | | | | | |
|------------------------------|--|--|--|--|---|
| | <p>тақырыбында сурет салу (тау, өзен, күн, ту).</p> <p>Мүсіндеу әрекеті: Пластиннен Күн мен Қыран бейнесін мүсіндеу.</p> <p>Жапсыру әрекеті: Қағаздан Қазақстанның туын жапсыру.</p> <p>Құрастыру әрекеті: Конструктордан «Менің қалам» (үй, жол, көпір) құрастыру.</p> | | <p>(жыпқы, күн, қанатты пішін).</p> <p>Жапсыру әрекеті: Рәміздерді бейнелейтін аппликация жасау.</p> <p>Құрастыру әрекеті: «Рәміздер алаңы» макетін жасау (жалаушалар, тұғыр).</p> | <p>аппликациясын жасау.</p> <p>Құрастыру әрекеті: Конструктордан «Киіз үй» немесе «Дастарқан басы» көрінісі.</p> | <p>шеңбері» композициясын мүсіндейді.</p> <p>Жапсыру әрекеті: Қазақстан картасын бейнелейтін аппликация – әр бала өз қаласын жапсырады.</p> <p>Құрастыру әрекеті: «Менің Қазақстаным» тақырыбында ел бейнесін легодан жасау (тау, өзен, күн, үй).</p> |
| Балалармен жеке жұмыс | <p>Адаққызы Жанерке шығарма жанрларын (тақпақ, ертегі, әңгіме және тағы басқа) ажыратуға;</p> <p>- сөздерде дауысты (а, ә, е, о, ұ) және кейбір дауыссыз (п-б, к-қ, т-д, ж-ш, с-з) дыбыстарды анық айта білуін қалыптастыру.</p> | | <p>Ерболат Ерасыл Айболатұлы геометриялық пішіндер туралы білімдерін нақтылау: дөңгелек, шаршы, үшбұрыш.</p> <p>-Құрылыс материалдарынан құрастыруды үйрету.</p> | <p>Адаққызы Жаекре дәстүрден тыс сурет салуды (құмда саусақпен немесе таяқшамен, алақандарымен, асфальтта түрлі-түсті борлармен салуды үйрету.</p> | <p>Аманжол Айбар сөздерде дауысты (а, ә, е, о, ұ) және кейбір дауыссыз (п-б, к-қ, т-д, ж-ш, с-з) дыбыстарды анық айта білуін қалыптастыру.</p> |
| Кешкі ас | <p>Ересектің бақылауымен бетін, қолдарын ластанған кезде және тамақтың алдында өз бетінше жуу, беті мен қолын жеке орамалмен құргатып сүрту, ересектің көмегімен өзін ретке келтіруін қалыптастыру. Өз орнын тауып отыру. Үстел басында қарапайым мінез-құлық дағдыларын қалыптастыру: нанды үгітпеу, тамақты ауызды жауып шайнау, ауызды тамаққа толтырып сөйлемей. Тамақтанып болғаннан кейін алғыс айтуды үйрету, балаларға табиғи ресурстардың шектеулі екенін түсіндіру, суды, жарықты, үнемдеуге үйрету. Мәдени-гигиеналық дағдылар, өзіне-өзі қызмет ету, кезекшілердің еңбек әрекеті, «Үнемді тұтыну» Адал азамат біртұтас тәрбие бағдарламасы</p> | | | | |
| Серуенге дайындық | <p>Киініп-шешіну кезінде киімдерін белгілі тәртіппен киюге және шешуге жаттықтыру. Киіміндегі ұқыпсыздықты байқап, оны өз бетінше немесе ересектердің көмегімен жоюға, қол орамалды пайдалануға</p> | | | | |

| | | | | | |
|-------------------------------------|--|--|--|--|--|
| | үйретуді жалғастыру. Қатармен жұптасып жүруді, қатарды бұзбауды үйрету. Таза ауада қандай ойындар ойнайтынын балалармен жоспарлау. (тіл дамыту, өзіне-өзі қызмет ету дағдылары, ірі және ұсақ моториканы дамыту). Серуен алдында және барысында қауіпсіздік ережелерін сақтау: топтан бөлінбеу, ойын алаңын дұрыс пайдалану, қауіпті заттарды ұстамау, ауызға салмау ережелеріне үйрету Тәрбиеленушілер үшін қауіпсіз, жайлы, дамытушы білім беру ортасын құру | | | | |
| Серуен | «Тоғайдағы аңдар» Міндеті: Қимыл үйлесімін дамыту. Шарты: Балалар әртүрлі аңның қозғалысын салып, қимылмен бейнелейді. | | «Қар жауып тұр» Міндеті: Ырғақ сезімін дамыту. Шарты: Музыка әуеніне сәйкес қол қимылдарын қар жауғандай бағу орындайды. | «Қар жиналған жол» Міндеті: Дұрыс жүру, тепе-теңдік. Шарты: Балалар бір-бірінің артынан тұрып, «қарлы жолмен» сүрінбей жүреді. | «Аудың інін тап» Міндеті: Кеңістікті бағдарлау. Шарты: Балалар «орманда» жүреді. «Қасқыр келеді!» десе, «інге» тығылады. |
| Серуеннен оралу | Топқа оралу кезінде жылдам қатарға тұруды дағдыландыру. Асықпай бір-бірін итермей жүруді үйрету. Топта киетін аяқ киімдерін өз бетінше ауыстырып, киюін қалыптастыру. Жұмбақтар шешу, өлеңдер, әндер жаңылтпаштар, санамақтар және т.б. жаттау (көркем әрекет, дербес ойын әрекеті). | | | | |
| Балалардың дербес іс-әрекеті | Балалардың әр-түрлі іс-әрекеттері жүзеге асырылады (<i>ойын, қозғалыс, танымдық, шығармашылық, зерттеу, эксперименттік, еңбек, дербес</i>) | | | | |
| Балалардың үйге қайтуы | Балаларды ата-анасына жылы қарсы алып, тапсыру. Ата-аналарға баланың күн ішіндегі көңіл-күйі, жетістігі, іс-әрекеті туралы қысқаша ақпарат беру. Балалардың жеке заттарын (киім, аяқ киім, қолөнер жұмыстары) дайындап беру. Ата-анамен бала тәрбиесіне байланысты қысқа кеңес беру. Балалардың қауіпсіздігін қадағалау (ата-анасына немесе сенімді адамға ғана тапсыру). | | | | |
| Ұсыныс: | | | | | |

Әдіскер:  Камза Сайрангул

«Қарлығаш» ересек топ тәрбиешілері:
Бакабаева Н.К. 
Сайдел Гүлнар 

Тәрбиелеу - білім беру процесінің циклограммасы
Желтоқсан айы, 2025-2026 оқу жылы (4-апта)

| Күн тәртібі | Дүйсенбі 22.12.2025 ж | Сейсенбі 23.12.2025 ж | Сәрсенбі 24.12.2025ж | Бейсенбі 25.12.2025ж | Жұма 26.12.2025ж |
|---|---|---|--|---|---|
| Балаларды қабылдау | <p>Балаларды жылы қарсы алу, ата-аналарымен амандасу Балалардың сыртқы келбетін, денсаулық жағдайын бақылау (көңіл-күйі, тазалығы, дене температурасы, т.б.) Ата-аналардан баланың денсаулығы туралы қысқаша ақпарат алу Балаларды жеке-жеке ойынға бағыттау, таңғы тыныш ойындарды ұйымдастыру Әлеуметтік қарым-қатынасын дамытуға жағдай жасау (құрдастарымен амандасу, әңгімелесу) Қауіпсіздікті қамтамасыз ету (зағтарын дұрыс орнына қою, тәртіп сақтау) Қауіпсіз,жайлы дамытушы білім беру ортасын құру Қазақ халқының мәдени мұрасы домбыра күйлерін қосу Күй күмбірі</p> | | | | |
| Ата-аналармен немесе баланың басқа заңды өкілдерімен әңгімелесу, кеңес беру | <p>Ата-аналардың педагогикалық мәдениетін арттыру; әр тәрбиеленушінің отбасымен әріптестік қарым-қатынасын орнату; балаларды дамыту мен тәрбиелеу үшін отбасы мен МДҰ-ның күш-жігерін біріктіру;ата-аналардың, МДҰ тәрбиеленушілері мен педагогтерінің қарым-қатынасына оң көзқарас, ортақ мүдделер, өзара түсіністік атмосферасын құру. Ата-аналармен жұмысты ұйымдастыру Баланызға өздігінен киінуге мүмкіндік беріңіз, аздап уақыт қалдырыңыз. Баланың таңғы асын дәруменге бай етіп дайындаңыз. Жылы тілектер айтып шығарып салыңыз, бұл сенімділік береді. Киімін өзі таңдауына мүмкіндік беріңіз, бірақ ауа райына сай нұсқалар ұсыныңыз.</p> | | | | |
| Балалардың іс-әрекеті (ойын, танымдық, коммуникативтік, шығармашылық, эксперименталдық, еңбек, қимыл, бейнелеу, дербес және басқалары | <p>«Топ бөлмесін жинаймыз» Міндеті: Ұқыптылыққа, жауапкершілікке және тәртіпке тәрбиелеу. Шарты: Тәрбиеші тапсырма береді: біреуі кітаптарды жинайды, біреуі ойыншықтарды орнына қояды, біреуі үстелдерді сүртеді. Балалар жұмысын</p> | <p>«Тез тап!» Міндеті: зейінді дамыту. Шарты: тәрбиеші атаған түсті ойыншықты балалар бөлмеден тауып әкеледі. Ойын әрекеті</p> | <p>«Жануарлар әлемі» Міндеті: үй және жабайы жануарларды ажырату. Шарты: карточкаларды дұрыс топтарға бөлу. Танымдық әрекет</p> | <p>«Судың пішіні бола ма?» Міндеті: су қасиетін тану. Шарты: түрлі ыдысқа құйып, судың ыдыс пішінін қабылдайтынын бақылау. Эксперимент</p> | <p>«Қар ұшқыны» Міндеті: қию дағдысын дамыту. Шарты: қағазды бүктеп, қар ұшқыны өрнегін кесу. Шығармашылық дағды</p> |

| | | | | | |
|---|---|--|--|---|--|
| | бірігіп орындайды. Еңбек әрекеті | | | | |
| Ертеңгілік жаттығу | <p>«Менің Қазақстаным» әнұран тыңдату, бірге орындау, жаттату</p> <p>Әнұран орындалғанда қолды жүрек тұсына қою, тік тұру, тыныштық сақтау дағдыларын бекіту. Әнұран кезінде балалардың бір-біріне ескерту жасауы емес, үлгі көрсету арқылы тәртіпке үйрету.</p> <p>Желтоқсанайына арналған таңертеңгі жаттығулар кешені Таңғы жаттығуларды ұлттық немесе заманауи ритмді күйлердің сүйемелдеуімен орындау. Міндеті: Қозғалыс белсенділігін арттырумен қатар, күй ырғағын сезінуге, музыкалық есту қабілетін дамытуға ықпал ету.</p> <p>Жалпы дамытушы жаттығулар, қимыл белсенділігі, ойын әрекеті, «Күй күмбірі» Адал азамат біртұтас тәрбие бағдарламасы</p> | | | | |
| Таңғы ас | <p>Таңғы ас алдында қолдарын сумен сабындап жуу мәдениетін қалыптастыру. Жемдерін өз бетімен тұру, жуыну кезінде киімді суламау, жуыну кезінде суды шашыратпау білігін бекіту. Өз орнын тауып отыру. Үстел басында қарапайым мінез-құлық дағдыларын қалыптастыру: нанды үгітпеу, тамақты ауызды жауып шайнау, ауызды тамаққа толтырып сөйлемей. Тамақтанып болғаннан кейін алғыс айтуды үйрету, балаларға табиғи ресурстардың шектеулі екенін түсіндіру, суды, жарықты, үнемдеуге үйрету. Мәдени-гигиеналық дағдылар, өзіне-өзі қызмет ету, кезекшілердің еңбек әрекеті, «Үнемді тұтыну» Адал азамат біртұтас тәрбие бағдарламасы</p> | | | | |
| Ұйымдастырылған іс-әрекетке Дайындық | <p>Балаларды ұйымдастырылған іс-әрекетке психологиялық даярлау, құрал-жабдықтарды әзірлеу, назар аударту орындарын ұйымдастыру</p> <p>Балалардың танымдық, коммуникативтік, әлеуметтік, шығармашылық және дене дағдыларын жоспарға сәйкес қалыптастыру әрекеттері</p> <p>Қауіпсіз, жайлы дамытушы білім беру ортасын құру</p> | | | | |
| Ұйымдастырылған іс-әрекет. | | Дене тәрбиесі. 9.40-10.00 | дағды Музыка. 10.40-11.00 Дене тәрбиесі. 11.05-11.25 | Музыка .9.00-9.20 | Қазақ тілі. 9.20-9.40 Дене тәрбиесі. 11.05-11.25 |
| | | «Қар ойыны» Тіл дамыту әрекеті: Балалар қысқы ойындар туралы әңгімелейді (шанамен сырғанау, шаңғы тебу). Көркем әдебиет әрекеті: Ертегі: «Қар лақ». Кейіпкерлердің | «Ормандағы қыс» Тіл дамыту әрекеті: Ормандағы қыс көрінісі туралы әңгіме құрастыру. Көркем әдебиет әрекеті: Ертегі: «Аюдың ұйқысы». Кейіпкерлердің іс-әрекетін талдау. Қазақ тілі әрекеті: | «Құстарға қамқорлық» Тіл дамыту әрекеті: Балалар құстарға қыста қалай көмектесетінін әңгімелейді. Көркем әдебиет әрекеті: Қ. Ыдырысовтың «Құстарға қамқор | «Жаңа жыл мерекесі келеді» Тіл дамыту әрекеті: Балалар Жаңа жыл туралы әңгімелейді, шырша безендіру туралы ой бөліседі. Көркем әдебиет әрекеті: Жаңа жыл тақпақтарын жаттау, мәнерлеп айту. Қазақ тілі әрекеті: Жаңа жылға байланысты сөздермен сөйлем құрау: |

| | | | | |
|--------------------------|---|---|--|---|
| | <p>әрекетін сахналайды.</p> <p>Қазақ тілі әрекеті: Қысқы ойындарға байланысты сөздермен сөйлем құрау: «Мен шанамен сырғанаймын».</p> <p>Математика негіздері әрекеті: Заттарды өлшемі бойынша салыстыру (үлкен-кіші, қысқа-ұзын).</p> | <p>Болымсыз етістіктерді қолдану: «Жүгіреді – жүгірмейді».</p> <p>Математика негіздері әрекеті: Аңдардың саны бойынша санау (1-5).</p> | <p>бол» өлеңін жақтау.</p> <p>Қазақ тілі әрекеті: «Бұл жаз емес, қыс» сөйлемдерін құрау.</p> <p>Математика негіздері әрекеті: Құстарға арналған жемдерді санау.</p> <p>Қоршаған әлеммен таныстыру әрекеті: Қыста ұшып кететін және қыстап қалатын құстар туралы айту.</p> | <p>«Шырша жарқырайды», «Біз қуанып жатырмыз».</p> <p>Математика негіздері әрекеті: Шырша ойыншықтарын санау (1-5), түстерін ажырату.</p> <p>Қоршаған әлеммен таныстыру әрекеті: Жаңа жыл дәстүрлері туралы әңгімелеу.</p> |
| 2-ші таңғы ас | Балаларды үстел басында дұрыс отыру, үстелге қойылған ыдыстар мен заттарды таныстыруды жалғастыру балаларға табиғи ресурстардың шектеулі екенін түсіндіру, суды, жарықты, үнемдеуге үйрету. Мәдени-гигиеналық дағдылар, өзіне-өзі қызмет ету, кезекшілердің еңбек әрекеті, «Үнемді тұтыну» Адал азамат біртұтас тәрбие бағдарламасы | | | |
| Серуенге дайындық | <p>Көрсету бойынша киімдерін киноді, қимыл белсенділігіне жағымды эмоциялық қарым-қатынас білдіруді, бұрын игерген қимылдарды өздігінен орындауды жетілдіру. Киім шкафтарын тануды қалыптастыру өзіне-өзі қызмет ету дағдылары, ұсақ моториканы дамыту</p> <p>Серуен алдында және барысында қауіпсіздік ережелерін сақтау: топтан бөлінбеу, ойын алаңын дұрыс пайдалану, қауіпті заттарды ұстамау, ауызға салмау ережелеріне үйрету</p> <p>Тәрбиеленушілер үшін қауіпсіз, жайлы, дамытушы білім беру ортасын құру</p> | | | |
| Серуен | Желтоқсан айына арналған серуен картотека жинағы қосымша жасақталған | | | |
| Серуеннен оралу | Топқа оралу кезінде қатарға тұруды дағдыландыру. Асықпай педагогтің артынан жүру, жұптасып жүруді үйрету. Өз шкафтарын тану дағдысын қалыптастыру. Топта киетін аяқ киімдерін өз бетінше ауыстырып, кинон үйрету. (дербес қимыл әрекеті). | | | |
| Түскі ас | <p>Түскі ас алдында гигиеналық шараларды орындау : қолды дұрыс жуу, өз орамалының орнын білу, қолды дұрыс сүрту, орамалды ілу көркем сөз қолдану, мысалы «Сылдырлайды мөлдір су, мөлдір суға қолыңды жу»</p> <p>Балаларды үстел басында дұрыс отыру, үстелге қойылған ыдыстар мен заттарды таныстыруды жалғастыру балаларға табиғи ресурстардың шектеулі екенін түсіндіру, суды, жарықты, үнемдеуге үйрету. Мәдени-гигиеналық дағдылар, өзіне-өзі қызмет ету, кезекшілердің еңбек әрекеті, «Үнемді тұтыну» Адал азамат біртұтас тәрбие бағдарламасы</p> <p>Ыстық тағамды үрлеп, абайлап жеу.</p> <p>Қасықты, шанышқыны дұрыс ұстау, ас құралдарын ауызға салмай ойнамау.</p> <p>Тамақты отырып, асықпай жеу. Тамақтану кезінде сөйлеспеу, тамақты шашпау.</p> <p>Ас ішіп болған соң ас құралдарын үстелдің шетіне қою, ауызды майлықпен сүрту.</p> <p>Тәрбиеленушілер үшін қауіпсіз, жайлы, дамытушы білім беру ортасын құру</p> | | | |
| Күндізгі ұйқы | Киім түймелерін, сырмаларын өздігінше ағытуды қалыптастыру. Киімдерін ұқыпты орындыққа іліп (немесе арнайы сөреге) қоюды үйрету. Өз төсек орнын тауып жатуды үйрету. | | | |

| | | | | | |
|--|--|---|---|---|---|
| | Балалардың тыныш ұйықтауы үшін жайы баяу музыка тыңдау. Бесік жырын айтып беру (өзіне-өзі қызмет ету дағдылары, ірі және ұсақ моториканы дамыту) | | | | |
| Біртіндеп ұйысыдан ояту, сауықтыру шаралары | Балалардың тыныш ұйықтауы үшін жайы баяу музыка тыңдау. (Музыка) Біртіндеп ояту: Балаларды жұмсақ дауыспен, жағымды музыкамен ояту. Сауықтыру жаттығулары: Түйіршек және жұмсақ жолақшалармен жүру арқылы табан массажын жасау, жеңіл қимыл жаттығулары (денсаулықты нығайту, бұлшық етті сергіту). Өзіне-өзі қызмет ету: Киімін ретімен кию, түймелерін қадау, сырмаларын сыру, аяқ киімін дұрыс кию (ірі және ұсақ моториканы дамыту). Мәдени-гигиеналық дағдылар: Қолын сабындап жуу, құрғатып сурту, сүлгіні орнына ілу (тазалыққа баулу). | | | | |
| Бесін ас | Ересектің бақылауымен бетін, қолдарын ластанған кезде және тамақтың алдында өз бетінше жуу, беті мен қолын жеке орамалмен құрғатып сурту, ересектің көмегімен өзін ретке келтіруін қалыптастыру. Өз орнын тауып отыру. Үстел басында қарапайым мінез-құлық дағдыларын қалыптастыру: нанды үгітпеу, тамақты ауызды жауып шайнау, ауызды тамаққа толтырып сөйлемей. Тамақтанып болғаннан кейін алғыс айтуды үйрету, балаларға табиғи ресурстардың шектеулі екенін түсіндіру, суды, жарықты, үнемдеуге үйрету. Мәдени-гигиеналық дағдылар, өзіне-өзі қызмет ету, кезекшілердің еңбек әрекеті, «Үнемді тұтыну» Адал азамат біртұтас тәрбие бағдарламасы | | | | |
| Балалардың дербес іс-әрекеті (қимылдық, ұлттық, сюжетті-рөлдік, үстел үеті-баспа және басқа ойындар), бейнелеу іс-әрекеті, кітап қарау және басқалары) | <p>Қоршаған әлеммен таныстыру әрекеті: Қыс мезгілінің белгілерін ажырату: қар, мұз, суық ауа.</p> <p>Сурет салу әрекеті: «Қар жауып тұр» суретін салу (ақ бояумен көк фонға).</p> <p>Мүсіндеу әрекеті: Пластилиннен «Қар адам» жасау.</p> <p>Жапсыру әрекеті: Ақ қағаздан қиылған қар ұшаларын көк фонға жапсыру.</p> <p>Құрастыру әрекеті: «Қысқы үй» конструктордан құрастыру.</p> | <p>Қоршаған әлеммен таныстыру әрекеті: Балалар қысқы киім түрлерін атап, олардың не үшін қажет екенін айтады.</p> <p>Сурет салу әрекеті: «Шанамен сырғанау» тақырыбында сурет салу.</p> <p>Мүсіндеу әрекеті: Пластилиннен «Шаңғышы бала» бейнесін жасау.</p> <p>Жапсыру әрекеті: Қағаздан қиылған қолғаптар мен бас киімдерді жапсыру.</p> <p>Құрастыру әрекеті: Конструктордан «Мұз қалапшығы» жасау.</p> | <p>Қоршаған әлеммен таныстыру әрекеті: Аңдардың қыстағы тіршілігімен танысу.</p> <p>Сурет салу әрекеті: «Қар үстіндегі қоян» суретін салу.</p> <p>Мүсіндеу әрекеті: «Аю апанда» композициясын жасау.</p> <p>Жапсыру әрекеті: «Орман аңдары» аппликациясы.</p> <p>Құрастыру әрекеті: «Аюдың апаны» легодан жасау.</p> | <p>Сурет салу әрекеті: «Құстарға жем салғыш» суретін салу.</p> <p>Мүсіндеу әрекеті: Пластилиннен «Торғай» мүсіндеу.</p> <p>Жапсыру әрекеті: Құстар мен жем салғыш аппликациясын жасау.</p> <p>Құрастыру әрекеті: Конструктордан «Құс ұясы» жасау.</p> | <p>Сурет салу әрекеті: «Жаңа жылдық шырша» суретін салу.</p> <p>Мүсіндеу әрекеті: Пластилиннен шырша ойыншықтарын жасау.</p> <p>Жапсыру әрекеті: Қағаздан қиылған шырша безендіру элементтерін жапсыру.</p> <p>Құрастыру әрекеті: Легодан «Жаңа жылдық үй» жасау.</p> |

| | | | | | |
|---|--|---|---|---|---|
| Балалармен жеке жұмыс | Аманжол Айбар сөздерде дауысты (а, ә, е, о, ү) және кейбір дауыссыз (п-б, к-қ, т-д, ж-ш, с-з) дыбыстарды анық айта білуін қалыптастыру. | Жильяз Жантөре құрылыс материалының негізгі бөлшектері олардың бөлшектері туралы білімді қалыптастыру, оларды түсі, шамасы бойынша тануды үйрету. | Жанөмір Нұрарыс бірнеше тік және көлденең сызықтардан заттарды салу (дуал, ағаш); -шаршының ортасына, бұрыштарына қазақ ою орнектерін жапсыру | Ерболат Ерасыл екіқарама-қарсы және бірдей заттарды ұзындығы, ені, биіктігі мен жуандығы бойынша салыстыра білуді бекіту. | Алаққызы Жанерке кеңестікті және уақытты бағдарлауды үйрету. |
| Кешкі ас | Ересектің бақылауымен бетін, қолдарын ластанған кезде және тамақтың алдында өз бетінше жуу, беті мен қолын жеке орамалмен құрғатып сүрту, ересектің көмегімен өзін ретке келтіруін қалыптастыру. Өз орнын тауып отыру. Үстел басында қарапайым мінез-құлық дағдыларын қалыптастыру: нанды үгітпеу, тамақты ауызды жауып шайнау, ауызды тамаққа толтырып сөйлемеу. Тамақтанып болғаннан кейін алғыс айтуды үйрету, балаларға табиғи ресурстардың шектеулі екенін түсіндіру, суды, жарықты, үнемдеуге үйрету. | | | | |
| Серуенге дайындық | Киініп-шешіну кезінде киімдерін белгілі тәртіппен киюге және шешуге жаттықтыру. Киіміндегі ұқынсыздықты байқап, оны өз бетінше немесе ересектердің көмегімен жоюға, қол орамалды пайдалануға үйретуді жалғастыру. Қатармен жұптасып жүруді, қатарды бұзбауды үйрету. Таза ауада қандай ойындар ойнайтынын балалармен жоспарлау. (тіл дамыту, өзіне-өзі қызмет ету дағдылары, ірі және ұсақ моториканы дамыту). Серуен алдында және барысында қауіпсіздік ережелерін сақтау: топтан бөлінбеу, ойын алаңын дұрыс пайдалану, қауіпті заттарды ұстамау, ауызға салмау ережелеріне үйрету | | | | |
| Серуен | «Қармен белгі сал» Міндеті: Шығармашылық пен қозғалыс үйлесімін дамыту. Шарты: Балалар таяқшамен қар үстіне сурет немесе сызықтар салады. | «Жел соқты» Міндеті: Денені еркін қозғалту. Шарты: «Жел соқты» десе – бір бағытқа жүгіріп, «жел тынды» десе – тоқтайды. | «Қар көпірінен өт» Міндеті: Тепе-теңдік сақтау. Шарты: Тақтайша немесе арқан үстімен құламай өту. | «Кім тез жасасынады?» Міндеті: Шапшаңдық пен зейін. Шарты: Белгі бойынша балалар белгіленген орындарға тығылады. | «Аңдар шанамен сырғанады» Міндеті: Қиял мен қозғалыс үйлесімін дамыту. Шарты: Балалар жануарлар кейіпінде шанамен сырғанап ойнайды. |
| Серуеннен оралу | Топқа оралу кезінде жылдам қатарға тұруды дағдыландыру. Асықпай бір-бірін итермей жүруді үйрету. Топта киетін аяқ киімдерін өз бетінше ауыстырып, киюін қалыптастыру. Жұмбақтар шешу, өлеңдер, әндер жаңылтпаштар, санамақтар және т.б. жаттау (көркем әрекет, дербес ойын әрекеті). | | | | |
| Балалардың дербес іс-әрекеті (қимылдық, ұлттық, сюжетті-рөлдік, үстел үсті-баспа және басқа ойындар), бейнелеу іс-әрекеті, кітап қарау және | Балалардың әр-түрлі іс-әрекеттері жүзеге асырылады (ойын, қозғалыс, танымдық, шығармашылық, зерттеу, эксперименттік, еңбек, дербес) | | | | |

| | |
|------------------------|--|
| басқалары) | |
| Балалардың үйге қайтуы | Балаларды ата-анасына жылы қарсы алып, тапсыру. Ата-аналарға баланың күн ішіндегі көңіл-күйі, жетістігі, іс-әрекеті туралы қысқаша ақпарат беру. Балалардың жеке заттарын (киім, аяқ киім, қолөнер жұмыстары) дайындап беру. Ата-анамен бала тәрбиесіне байланысты қысқа кеңес беру. Балалардың қауіпсіздігін қадағалау (ата-анасына немесе сенімді адамға ғана тапсыру). Қошгасу дәстүрін қалыптастыру (амандасу, «сау больңыз» деп айту) Өнегелі 15 минут |
| Ұсыныс: | <i>Әлем арқылы оқыту технологияларын қолдану</i> |

Әдіскер: *Камза* Камза Сайрангул

«Қарлығаш» ересек топ тәрбиешілері:
 Бақбаева Н.К. *Б.К.*
 Сайдел Гүлнар *Г.Г.*

Тәрбиелеу - білім беру процесінің циклограммасы

Желтоқсан айы, 2025-2026 оқу жылы (5-апта)

| Күн тәртібі | Дүйсенбі 29.12.2025 ж | Сейсенбі 30.12.2025 ж | Сәрсенбі 31.12.2025ж | | |
|--|--|---|---|--|--|
| Балаларды қабылдау | <p>Балаларды жылы қарсы алу, ата-аналарымен амандасу Балалардың сыртқы келбетін, денсаулық жағдайын бақылау (көңіл-күйі, тазалығы, дене температурасы, т.б.) Ата-аналардан баланың денсаулығы туралы қысқаша ақпарат алу Балаларды жеке-жеке ойынға бағыттау, таңғы тыныш ойындарды ұйымдастыру Әлеуметтік қарым-қатынасын дамытуға жағдай жасау (құрдастарымен амандасу, әңгімелесу) Қауіпсіздікті қамтамасыз ету (заттарын дұрыс орнына қою, тәртіп сақтау) Қауіпсіз, жайлы дамытушы білім беру ортасын құру Қазақ халқының мәдени мұрасы домбыра күйлерін қосу Күй күмбірі</p> | | | | |
| Ата-аналармен немесе баланың басқа заңды өкілдерімен әңгімелесу, кеңес беру | <p>Ата-аналардың педагогикалық мәдениетін арттыру; әр тәрбиеленушінің отбасымен әріптестік қарым-қатынасын орнату; балаларды дамыту мен тәрбиелеу үшін отбасы мен МДҰ-ның күш-жігерін біріктіру; ата-аналардың, МДҰ тәрбиеленушілері мен педагогтерінің қарым-қатынасына оң көзқарас, ортақ мүдделер, өзара түсіністік атмосферасын құру. Ата-аналармен жұмысты ұйымдастыру Баланың өздігінен киінуге мүмкіндік беріңіз, аздап уақыт қалдырыңыз. Баланың таңғы асын дәруменге бай етіп дайындаңыз. Жылы тілектер айтып шығарып салыңыз, бұл сенімділік береді. Киімін өзі таңдауына мүмкіндік беріңіз, бірақ ауа райына сай нұсқалар ұсыныңыз.</p> | | | | |
| Балалардың іс-әрекеті (ойын, танымдық, коммуникативтік, шығармашылық, эксперименталдық, еңбек, қимыл, бейнелеу, дербес және басқалары) | <p>Ойын: "Біз естияр баламыз" Допты қағып ала отырып, өз бойындағы ерекшелікті айтып, қасындағы досына допты береді Коммуникативтік дағдылар</p> | <p>Ойын жаттығу: "Дұрыс-бұрыс" Балалар жаттығуды дұрыс жасап, бұрыс жасаған жерін өздері түзтеді Дене шынықтыру</p> | <p>Ойын: «Сүйікті ойыншығым» Мақсаты: Балалар әрқайсысы өз ойыншықтарын таныстырып әңгімелейді. (Еркін ойын)</p> | | |

| | | | | | |
|--------------------------------------|---|--|---|------------------|--|
| Ертеңгілік жаттығу | <p>«Менің Қазақстаным» әнұран тыңдату, бірге орындау, жаттату</p> <p>Әнұран орындалғанда қолды жүрек тұсына қою, тік тұру, тыныштық сақтау дағдыларын бекіту. Әнұран кезінде балалардың бір-біріне ескерту жасауы емес, үлгі көрсету арқылы тәртіпке үйрету.</p> <p>Желтоқсанайына арналған таңертеңгі жаттығулар кешені Таңғы жаттығуларды ұлттық немесе заманауи ритмді күйлердің сүйемелдеуімен орындау. Міндеті: Қозғалыс белсенділігін арттырумен қатар, күй ырғағын сезінуге, музыкалық есту қабілетін дамытуға ықпал ету.</p> <p>Жалпы дамытушы жаттығулар, қимыл белсенділігі, ойын әрекеті, «Күй күмбірі» Адал азамат біртұтас тәрбие бағдарламасы</p> | | | | |
| Таңғы ас | <p>Таңғы ас алдында қолдарын сумен сабындап жуу мәдениетін қалыптастыру. Жеңдерін өз бетімен тұру, жуыну кезінде киімді суламау, жуыну кезінде суды шашыратпау білігін бекіту. Өз орнын тауып отыру. Үстел басында қарапайым мінез-құлық дағдыларын қалыптастыру: нанды үгітпеу, тамақты ауызды жауып шайнау, ауызды тамаққа толтырып сөйлемей. Тамақтанып болғаннан кейін алғыс айтуды үйрету, балаларға табиғи ресурстардың шектеулі екенін түсіндіру, суды, жарықты, үнемдеуге үйрету. Мәдени-гигиеналық дағдылар, өзіне-өзі қызмет ету, кезекшілердің еңбек әрекеті, «Үнемді тұтыну» Адал азамат біртұтас тәрбие бағдарламасы</p> | | | | |
| Ұйымдастырылған іс-әрекетке дайындық | <p>Балаларды ұйымдастырылған іс-әрекетке психологиялық даярлау, құрал-жабдықтарды әзірлеу, назар аударту орындарын ұйымдастыру</p> <p>Балалардың танымдық, коммуникативтік, әлеуметтік, шығармашылық және дене дағдыларын жоспарға сәйкес қалыптастыру әрекеттері</p> <p>Қауіпсіз, жайлы дамытушы білім беру ортасын құру</p> | | | | |
| Ұйымдастырылған іс-әрекет | | Дене тәрбиесі. 9.40-10.00 | Музыка 10.40-11.00 Дене тәрбиесі. 11.05.-11.25 | Музыка 9.00-9.20 | Қазақ тілі. 9.20-9.40 Дене тәрбиесі. 11.05.-11.25 |
| | | <p>Күзгі еңбек</p> <p>Коммуникативтік дағды, тіл дамыту, көркем әдебиет</p> <p>Әңгіме: «Адамдар күзде қандай еңбек етеді?»</p> <p>Мақал: «Еңбек түбі – береке»</p> <p>Өлең: «Алақандағы нан»</p> <p>Танымдық әрекет, математика негіздері</p> <p>Еңбек құралдарын санау (тырма, күрек)</p> <p>Әлеуметтік дағды, қоршаған әлеммен таныстыру</p> | <p>Күзгі құстар</p> <p>Коммуникативтік дағды, тіл дамыту, көркем әдебиет</p> <p>Әңгіме: «Құстар қайда ұшады?»</p> <p>Өлең: «Құстар қайтып барады»</p> <p>Ертегі: «Тырнаның сыйы»</p> <p>Танымдық әрекет, математика негіздері</p> <p>Ұшып бара жатқан құстарды санау</p> <p>Салыстыру: ұзын қанат – қысқа қанат</p> <p>Әлеуметтік дағды, қоршаған әлеммен</p> | м | |

| | Еңбек адамдарын құрметтеу | тааныстыру Құстарға қамқорлық жасау, жем шашу | | |
|--|---|--|--|--|
| 2-ші таңғы ас | Өз орнын тауып отыру. Үстел басында қарапайым мінез-құлық дағдыларын қалыптастыру: нанды үгітпеу, тамақты ауызды жауып шайнау, ауызды тамаққа толтырып сөйлемеу. Тамақтанып болғаннан кейін алғыс айтуды үйрету, балаларға табиғи ресурстардың шектеулі екенін түсіндіру, суды, жарықты, үнемдеуге үйрету. Мәдени-гигиеналық дағдылар, өзіне-өзі қызмет ету, кезекшілердің еңбек әрекеті, «Үнемді тұтыну» Адал азамат біртұтас тәрбие бағдарламасы. | | | |
| Серуенге дайындық | Көрсету бойынша киімдерін киюді, қимыл белсенділігіне жағымды эмоциялық қарым-қатынас білдіруді, бұрын игерген қимылдарды өздігінен орындауды жетілдіру. Киім шкафтарын тануды қалыптастыру өзіне-өзі қызмет ету дағдылары, ұсақ моториканы дамыту Серуен алдында және барысында қауіпсіздік ережелерін сақтау: топтан бөлінбеу, ойын алаңын дұрыс пайдалану, қауіпті заттарды ұстамау, ауызға салмау ережелеріне үйрету Тәрбиеленушілер үшін қауіпсіз, жайлы, дамытушы білім беру ортасын құру | | | |
| Серуен | Желтоқсан айына арналған серуен картотека жинағы қосымша жасақталған | | | |
| Серуеннен оралу | Топқа оралу кезінде қатарға тұруды дағдыландыру. Асықпай педагогтің артынан жүру, жұптасып жүруді үйрету. Өз шкафтарын тану дағдысын қалыптастыру. Топта киетін аяқ киімдерін өз бетінше ауыстырып, киюін үйрету. (дербес қимыл әрекеті). | | | |
| Түскі ас | Түскі ас алдында гигиеналық шараларды орындау : қолды дұрыс жуу, өз орамалының орнын білу, қолды дұрыс сүрту, орамалды ілу көркем сөз қолдану, мысалы «Сылдырлайды мөлдір су, мөлдір суга қолыңды жу» Балаларды үстел басында дұрыс отыру, үстелге қойылған ыдыстар мен заттарды таныстыруды жалғастыру балаларға табиғи ресурстардың шектеулі екенін түсіндіру, суды, жарықты, үнемдеуге үйрету. Мәдени-гигиеналық дағдылар, өзіне-өзі қызмет ету, кезекшілердің еңбек әрекеті, «Үнемді тұтыну» Адал азамат біртұтас тәрбие бағдарламасы Ыстық тағамды үрлеп, абайлап жеу. Қасықты, шанышқыны дұрыс ұстау, ас құралдарын ауызға салмай ойнамау. Тамақты отырып, асықпай жеу. Тамақтану кезінде сөйлеспеу, тамақты шашпау. Ас ішіп болған соң ас құралдарын үстелдің шетіне қою, ауызды майлықпен сүрту. Тәрбиеленушілер үшін қауіпсіз, жайлы, дамытушы білім беру ортасын құру | | | |
| Күндізгі ұйқы | Киім түймелерін, сырмаларын өздігінше ағытуды қалыптастыру. Киімдерін ұқыпты орындыққа іліп (немесе арнайы сөреге) қоюды үйрету. Өз төсек орнын тауып жатуды үйрету. Балалардың тыныш ұйықтауы үшін жайы баяу музыка тыңдау. Бесік жырын айтып беру (өзіне-өзі қызмет ету дағдылары, ірі және ұсақ моториканы дамыту) Балалардың тыныш ұйықтауы үшін жайы баяу музыка тыңдау. (Музыка) | | | |
| Біртіндеп ұйқыдан ояту, сауықтыру шаралары | Біртіндеп ояту: Балаларды жұмсақ дауыспен, жағымды музыкамен ояту. Сауықтыру жаттығулары: Түйіршек және жұмсақ жолақшалармен жүру арқылы табан массажын жасау, жеңіл қимыл жаттығулары (денсаулықты нығайту, бұлшық етті сергіту). Өзіне-өзі қызмет ету: Киімін ретімен кию, түймелерін қадау, сырмаларын сыру, аяқ киімін дұрыс кию (ірі және ұсақ моториканы дамыту). Мәдени-гигиеналық дағдылар: Қолын сабындап жуу, құргатып сүрту, сүлгіні орнына ілу (тазалыққа баулу). | | | |
| Бесін ас | Ересектің бақылауымен бетін, қолдарын ластанған кезде және тамақтың алдында өз бетінше жуу, беті мен қолын | | | |

| | | | | | |
|--|--|--|--|--|--|
| | жеке орамалмен құргатып сұрту, ересектің көмегімен өзін ретке келтіруін қалыптастыру.Өз орнын тауып отыру. Үстел басында қарапайым мінез-құлық дағдыларын қалыптастыру: нанды үгітпеу, тамақты ауызды жауып шайнау, ауызды тамаққа толтырып сөйлемеу. Тамақтанып болғаннан кейін алғыс айтуды үйрету,балаларға табиғи ресурстардың шектеулі екенін түсіндіру, суды, жарықты, үнемдеуге үйрету. Мәдени-гигиеналық дағдылар, өзіне-өзі қызмет ету, кезекшілердің еңбек әрекеті, «Үнемді тұтыну» Адал азамат біртұтас тәрбие бағдарламасы | | | | |
| Балалардың дербес іс-әрекеті (кимылдық, ұлттық, сюжетті-ролдік, үстел үсті-баспа және басқа ойындар), бейнелеу іс-әрекеті, кітап қарау және басқалары) | <p>Қоршаған әлеммен таныстыру әрекеті: Мереке кезіндегі тәртіп пен қауіпсіздік ережелерімен танысу.</p> <p>Сурет салу әрекеті: «Аяз ата келеді» суретін салу.</p> <p>Мүсіндеу әрекеті: Пластилиннен «Ақшақар» жасау.</p> <p>Жапсыру әрекеті: «Шырша безендіру» аппликациясы.</p> <p>Құрастыру әрекеті: «Мерекелік алаң» құрастыру.</p> | <p>Қоршаған әлеммен таныстыру әрекеті: Мейірімділік, достық туралы әңгіме.</p> <p>Сурет салу әрекеті: «Сыйлықтар әлемі» суретін салу.</p> <p>Мүсіндеу әрекеті: «Сыйлық қорабы» мүсіндеу.</p> <p>Жапсыру әрекеті: Қағаздан «Сыйлық қораптары» аппликациясы.</p> <p>Құрастыру әрекеті: Легодан «Аяз атаның шанасы» құрастыру.</p> | <p>Қоршаған әлеммен таныстыру әрекеті: Қысқы табиғаттың сұлулығын тамашалау, сурет бойынша талқылау.</p> <p>Сурет салу әрекеті: «Қысқы ертегі» топтық сурет.</p> <p>Мүсіндеу әрекеті: «Ертегі кейіпкерлері» мүсіндеу.</p> <p>Жапсыру әрекеті: Қар ұлпалары мен шырша бейнесінен композиция жасау.</p> <p>Құрастыру әрекеті:</p> | | |
| Балалармен жеке жұмыс | Жанәмір Нұрарыс отбасындағы үлкендерді сыйлайды, құрметтейді, кішілерге қамқорлық танытуды үйрету. | Жильяз Жантөре қысқа және ұзын жолақтарды киюді жетілдіру. | Аманжол Айбар қазақ оюларының элементтерін салады, оларды қағаз бетінде дұрыс орналастыруға үйрету. | | |
| Кешкі ас | Ересектің бақылауымен бетін, қолдарын ластанған кезде және тамақтың алдында өз бетінше жуу, беті мен қолын жеке орамалмен құргатып сұрту, ересектің көмегімен өзін ретке келтіруін қалыптастыру.Өз орнын тауып отыру. Үстел басында қарапайым мінез-құлық дағдыларын қалыптастыру: нанды үгітпеу, тамақты ауызды жауып шайнау, ауызды тамаққа толтырып сөйлемеу. Тамақтанып болғаннан кейін алғыс айтуды үйрету,балаларға табиғи ресурстардың шектеулі екенін түсіндіру, суды, жарықты, үнемдеуге үйрету. Мәдени-гигиеналық дағдылар, өзіне-өзі қызмет ету, кезекшілердің еңбек әрекеті, «Үнемді тұтыну» Адал азамат біртұтас тәрбие бағдарламасы | | | | |
| Серуенге дайындық | Киініп-шешіну кезінде киімдерін белгілі тәртіппен киюге және шешуге жаттықтыру. Киіміндегі ұқыпсыздықты байқап, оны өз бетінше немесе ересектердің көмегімен жоюға, қол орамалды пайдалануға үйретуді жалғастыру. Қатармен жұптасып жүруді, қатарды бұзбауды үйрету. Таза ауада қандай ойындар ойнайтынын балалармен | | | | |

| | | | | |
|---|--|--|---|--|
| | жоспарлау. (тіл дамыту, өзіне-өзі қызмет ету дағдылары, ірі және ұсақ моториканы дамыту). Серуен алдында және барысында қауіпсіздік ережелерін сақтау: топтан бөлінбеу, ойын алаңын дұрыс пайдалану, қауіпті заттарды ұстамау, ауызға салмау ережелеріне үйрету Тәрбиеленушілер үшін қауіпсіз, жайлы, дамытушы білім беру ортасын құру | | | |
| Серуен | «Қар добын лақтыр» Міндеті: Дәлдікке баулу. Шарты: Балалар допты шеңбер ішіне немесе сызық ар жағына лақтырады. | «Қар астында не бар?» Міндеті: Тапқырлықты дамыту. Шарты: Тәрбиеші «қар» астына ойыншық жасырады, балалар тауып атын атайды. | «Жаңа жылдық көңіл күй» Міндеті: Би, қимыл және шаттық арқылы ұжымдық сезімді қалыптастыру. | |
| Серуеннен оралу | Топқа оралу кезінде жылдам қатарға тұруды дағдыландыру. Асықпай бір-бірін итермей жүруді үйрету. Топта киетін аяқ киімдерін өз бетінше ауыстырып, киюін қалыптастыру. Жұмбақтар шешу, өлеңдер, әндер жаңылтпаштар, санамақтар және т.б. жаттау (көркем әрекет, дербес ойын әрекеті). | | | |
| Балалардың дербес іс-әрекеті (қимылдық, ұлттық, сюжетті-рольдік, үстел үсті-баспа және басқа ойындар), бейнелеу іс-әрекеті, кітап қарау және басқалары) | Балалардың әр-түрлі іс-әрекеттері жүзеге асырылады (<i>ойын, қозғалыс, танымдық, шығармашылық, зерттеу, эксперименттік, еңбек, дербес</i>) | | | |
| Балалардың үйге қайтуы | Балаларды ата-анасына жылы қарсы алып, тапсыру. Ата-аналарға баланың күн ішіндегі көңіл-күйі, жетістігі, іс-әрекеті туралы қысқаша ақпарат беру. Балалардың жеке заттарын (киім, аяқ киім, қолөнер жұмыстары) дайындап беру. Ата-анамен бала тәрбиесіне байланысты қысқа кеңес беру. Балалардың қауіпсіздігін қадағалау (ата-анасына немесе сенімді адамға ғана тапсыру). Қоштасу дәстүрін қалыптастыру (амандасу, «сау болыңыз» деп айту) Өнегелі 15 минут | | | |
| Ұсыныс: | | | | |

Әдіскер: Камза Сайрангул

«Қарлығаш» ересек топ тәрбиешілері:
Бақбаева Н.К. Н.К.
Сайдел Гүлнар Г.Г.

Тәрбиелеу - білім беру процесінің циклограммасы

Қаңтар айы 2026 жыл 1 апта

| Күн тәртібі | Дүйсенбі 05.01.2026 ж | Сейсенбі 06.01.2026 ж | Сәрсенбі 07.01.2026 ж | Бейсенбі 08.01.2026ж | Жұма 09.01.2026 ж |
|--|--|--|---|---|---|
| Балаларды қабылдау | <p>Балаларды жылы қарсы алу, ата-аналарымен амандасу Балалардың сыртқы келбетін, денсаулық жағдайын бақылау (көңіл-күйі, тазалығы, дене температурасы, т.б.) Ата-аналардан баланың денсаулығы туралы қысқаша ақпарат алу Балаларды жеке-жеке ойынға бағыттау, таңғы тыныш ойындарды ұйымдастыру. Әлеуметтік қарым-қатынасын дамытуға жағдай жасау (құрдастарымен амандасу, әңгімелесу) Қауіпсіздікті қамтамасыз ету (заттарын дұрыс орнына қою, тәртіп сақтау) Қауіпсіз, жайлы дамытушы білім беру ортасын құру Қазақ халқының мәдени мұрасы домбыра күйлерін қосу Күй күмбірі</p> | | | | |
| Ата-аналармен немесе баланың басқа заңды өкілдерімен әңгімелесу, кеңес беру | <p>Ата-аналардың педагогикалық мәдениетін арттыру; әр тәрбиеленушінің отбасымен әріптестік қарым-қатынасын орнату; балаларды дамыту мен тәрбиелеу үшін отбасы мен МДҰ-ның күш-жігерін біріктіру; ата-аналардың, МДҰ тәрбиеленушілері мен педагогтерінің қарым-қатынасына оң қозғалыс, ортақ мүдделер, өзара түсіністік атмосферасын құру. Ата-аналармен жұмысты ұйымдастыру Балаңызға өздігінен киінуге мүмкіндік беріңіз, аздап уақыт қалдырыңыз. Баланың таңғы асын дәруменге бай етіп дайындаңыз. Жылы тілектер айтып шығарып салыңыз, бұл сенімділік береді. Киімін өзі таңдауына мүмкіндік беріңіз, бірақ ауа райына сай нұсқалар ұсыныңыз.</p> | | | | |
| Балалардың іс-әрекеті (ойын, танымдық, коммуникативтік, шығармашылық, эксперименталдық, еңбек, қимыл, бейнелеу, дербес және басқалары) | <p>сюжеттік-рөлдік ойын ерте кәсіптік бағдар беру «Құрылысшылар» Құралдар: Кубиктер, конструктор. Балалар құрылысшы болады. Үй, көпір, гараж салады. Тәрбиеші: «Бұл</p> | <p>сөйлем айтады. Мысалдар: «Мен ойыншықты алдым» «Мен досыма көмектестім» «Мен бөтен затты алмадым» Балалар шын айтса смайлик көтереді. Айтылатын ой: «Шын айту жақсы»</p> | <p>Құқықтық сауаттылық Ойын: «Болады болмайды» Қарапайым қауіпсіздік пен шекара. Құрал: <input type="checkbox"/> және <input checked="" type="checkbox"/> Мысалдар: Досыңмен кезекпен ойнау <input type="checkbox"/> Досыңды итеру <input checked="" type="checkbox"/></p> | <p>Қаржылық сауаттылық «Біреуін таңдаймын» Таңдау жасау. Құрал: 1 ойыншық ақша Барысы: Алдында 2 сурет: <input checked="" type="radio"/> алма <input checked="" type="radio"/> тәтті Бала біреуін</p> | <p>Қаржылық тапсырма Ситуация «Сенде 2 ақша бар» Таңдау: 2 тәтті 1 кітап Дұрыс — пайдалыны таңдау (дұрыс/бұрыс деп қатаң айтпай, түсіндіру)</p> |

| | | | | | |
|---|--|--|---|---|---|
| | не? Кім тұрады?» деп сұрақ қояды. | | Үлкенге айту <input type="checkbox"/> Затты тартып алу <input checked="" type="checkbox"/> Қорытынды: «Менің денем менікі» | ғана таңдайды. Ой: ☞ «Біреуін аламыз» | |
| Ертеңгілік жаттығу | «Менің Қазақстаным» әнұран тыңдату, бірге орындау, жаттату Әнұран орындалғанда қолды жүрек тұсына қою, тік тұру, тыныштық сақтау дағдыларын бекіту. Әнұран кезінде балалардың бір-біріне ескерту жасауы емес, үлгі көрсету арқылы тәртіпке үйрету. Қаңтар айына арналған таңертеңгі жаттығулар кешені Таңғы жаттығуларды ұлттық немесе заманауи ритмді күйлердің сүйемелдеуімен орындау. Міндеті: Қозғалыс белсенділігін арттырумен қатар, күй ырғағын сезінуге, музыкалық есту қабілетін дамытуға ықпал ету. Жалпы дамытушы жаттығулар, қимыл белсенділігі, ойын әрекеті, «Күй күмбірі» Адал азамат біртұтас тәрбие бағдарламасы | | | | |
| Таңғы ас | Таңғы ас алдында қолдарын сумен сабындап жуу мәдениетін қалыптастыру. Желдерін өз бетімен тұру, жуыну кезінде киімді суламау, жуыну кезінде суды шашыратпау білігін бекіту. Өз орнын тауып отыру. Үстел басында қарапайым мінез-құлық дағдыларын қалыптастыру: нанды үгітпеу, тамақты ауызды жауып шайнау, ауызды тамаққа толтырып сөйлемей. Тамақтанып болғаннан кейін алғыс айтуды үйрету, балаларға табиғи ресурстардың шектеулі екенін түсіндіру, суды, жарықты, үнемдеуге үйрету. Мәдени-гигиеналық дағдылар, өзіне-өзі қызмет ету, кезекшілердің еңбек әрекеті, «Үнемді тұтыну» Адал азамат біртұтас тәрбие бағдарламасы | | | | |
| Ұйымдастырылған іс-әрекетке Дайындық | Балаларды ұйымдастырылған іс-әрекетке психологиялық даярлау, құрал-жабдықтарды әзірлеу, назар аударту орындарын ұйымдастыру Балалардың танымдық, коммуникативтік, әлеуметтік, шығармашылық және дене дағдыларын жоспарға сәйкес қалыптастыру әрекеттері Қауіпсіз, жайлы дамытушы білім беру ортасын құру | | | | |
| Ұйымдастырылған іс-әрекет. | | Дене тәрбиесі. 9.40-10.00 | Музыка. 10.40-11.00 | Музыка .9.00-9.20 | Қазақ тілі .9.20-9.40 Дене тәрбиесі. 11.05-11-25 |
| | | Күзгі еңбек Коммуникативтік дағды, тіл дамыту, көркем әдебиет Әңгіме: «Адамдар күзде қандай еңбек етеді?» Мақал: «Еңбек түбі – береке» | «Диірмен және ұн» Тіл дамыту: Тақпақ айту: «Диірмен тартып ұн алдым...» Сөздер: диірмен, тас, ұн, елеу. Сан есімдерді қолдану: 1 диірмен, 2 тас, 3 қап ұн. Тәртіл бойынша | Күзгі сән Коммуникативтік дағды, тіл дамыту, көркем әдебиет Әңгіме: «Адамдар күзде қалай киінеді?» Өлең: «Жылы киімдер» Сұрақ-жауап: | Апталық дәйексөзі (мақал): «Нан өмірдің нәрі.» «Нан қайдан келеді?» Тіл дамыту: Жаңылтпаш айту арқылы сөйлеу қарқынын өзгерту: «Нан нанға нан қоссаң, нан болады.» «Дихан», «егінші», «нан пісіру» сөздерін меңгерту. |

| | | | | |
|-------------------|--|--|--|---|
| | <p>Өлең: «Алақандағы нан»</p> <p>Танымдық әрекет, математика негіздері Еңбек құралдарын санау (тырма, күрек) Әлеуметтік дағды, қоршаған әлеммен таныстыру Еңбек адамдарын құрметтеу</p> | <p>әңгімелеу: бидай → ұн → нан.</p> <p>Көркем әдебиет: «Диірмендегі тиін» ертегісін қысқаша сахналау. Интонациямен сөйлеу.</p> <p>Қазақ тілі: Қазақша дыбыстарды анық айту: қ, ұн, ғ тағам. Жайылма сөйлем құру: «Үлкен диірмен ақ ұн тартып жатыр».</p> | <p>«Қолғап не үшін керек?»</p> <p>Танымдық әрекет, математика негіздері Киімдерді түстеріне қарай топтау Санау: 2 қолғап, 1 пальто Әлеуметтік дағды, қоршаған әлеммен таныстыру Денсаулықты сақтау үшін жылы киінудің маңызы</p> | <p>Сан есімдерді септікпен қолдану: үш бидайды көрдім, екі наубайшыны көрдім. Нан жасау суреттері бойынша әңгіме құрату. Көркем әдебиет: «Бидай туралы ертегі» тыңдау, шағын сахналау. Кейіпкерлердің әрекетін ым-ишарамен көрсету. Қазақ тілі: Қазақша дыбыстарды айту: ө, ү, ұ, к. Сөздер: бидай, диірмен, қамыр, нан. Төрт түлік иелерін атау (қосымша): (сөздік қорды кеңейту). Жай сөйлем құрау: «Наубайшы нан пісірді».</p> |
| 2-ші таңғы ас | <p>Балаларды үстел басында дұрыс отыру, үстелге қойылған ыдыстар мен заттарды таныстыруды жалғастыру балаларға табиғи ресурстардың шектеулі екенін түсіндіру, суды, жарықты, үнемдеуге үйрету. Мәдени-гигиеналық дағдылар, өзіне-өзі қызмет ету, кезекшілердің еңбек әрекеті, «Үнемді тұтыну» Адал азамат біртұтас тәрбие бағдарламасы</p> | | | |
| Серуенге дайындық | <p>Көрсету бойынша киімдерін киюді, қимыл белсенділігіне жағымды эмоциялық қарым-қатынас білдіруді, бұрын игерген қимылдарды өздігінен орындауды жетілдіру. Киім шкафтарын тануды қалыптастыру өзіне-өзі қызмет ету дағдылары, ұсақ моториканы дамыту Серуен алдында және барысында қауіпсіздік ережелерін сақтау: топтан бөлінбеу, ойын алаңын дұрыс пайдалану, қауіпті заттарды ұстамау, ауызға салмау ережелеріне үйрету Тәрбиеленушілер үшін қауіпсіз, жайлы, дамытушы білім беру ортасын құру</p> | | | |
| Серуен | <p>Қаңтар айына арналған серуен картотека жинағы қосымша жасақталған</p> | | | |
| Серуеннен оралу | <p>Топқа оралу кезінде қатарға тұруды дағдыландыру. Асықпай педагогтің артынан жүру, жұптасып жүруді үйрету. Өз шкафтарын тану дағдысын қалыптастыру. Топта киетін аяқ киімдерін өз бетінше ауыстырып, киюін үйрету. (дербес қимыл әрекеті).</p> | | | |
| Түскі ас | <p>Түскі ас алдында гигиеналық шараларды орындау : қолды дұрыс жуу, өз орамалының орнын білу, қолды дұрыс сүрту, орамалды ілу көркем сөз қолдану, мысалы «Сылдырлайды мөлдір су, мөлдір суға қолыңды жу» Балаларды үстел басында дұрыс отыру, үстелге қойылған ыдыстар мен заттарды таныстыруды жалғастыру балаларға</p> | | | |

| | | | | | |
|---|---|--|--|--|--|
| | табиғи ресурстардың шектеулі екенін түсіндіру, суды, жарықты, үнемдеуге үйрету. Мәдени-гигиеналық дағдылар, өзіне-өзі қызмет ету, кезекшілердің еңбек әрекеті, «Үнемді тұтыну» Адал азамат біртұтас тәрбие бағдарламасы Ыстық тағамды үрлеп, абайлап жеу. Қасықты, шанышқыны дұрыс ұстау, ас құралдарын ауызға салмай ойнамау. Тамақты отырып, асықпай жеу. Тамақтану кезінде сөйлеспеу, тамақты шашпау. Ас ішіп болған соң ас құралдарын үстелдің шетіне қою, ауызды майлықпен сүрту. Тәрбиеленушілер үшін қауіпсіз, жайлы, дамытушы білім беру ортасын құру | | | | |
| Күндізгі ұйқы | Киім түймелерін, сырмаларын өздігінше ағытуды қалыптастыру. Киімдерін ұқыпты орындыққа іліп (немесе арнайы сөреге) қоюды үйрету. Өз төсек орнын тауып жатуды үйрету. Балалардың тыныш ұйықтауы үшін жайы баяу музыка тыңдау. Бесік жырын айтып беру (өзіне-өзі қызмет ету дағдылары, ірі және ұсақ моториканы дамыту) Балалардың тыныш ұйықтауы үшін жайы баяу музыка тыңдау. (Музыка) | | | | |
| Біртіндеп ұйқыдан ояту, сауықтыру шаралары | Біртіндеп ояту: Балаларды жұмсақ дауыспен, жағымды музыкамен ояту. Сауықтыру жаттығулары: Түйіршек және жұмсақ жолақшалармен жүру арқылы табан массажын жасау, жеңіл қимыл жаттығулары (денсаулықты нығайту, бұлшық етті сергіту). Өзіне-өзі қызмет ету: Киімін ретімен кию, түймелерін қадау, сырмаларын сыру, аяқ киімін дұрыс кию (ірі және ұсақ моториканы дамыту). Мәдени-гигиеналық дағдылар: Қолын сабындап жуу, құрғатып сүрту, сүлгіні орнына ілу (тазалыққа баулу). | | | | |
| Бесін ас | Ересектің бақылауымен бетін, қолдарын ластанған кезде және тамақтың алдында өз бетінше жуу, беті мен қолын жеке орамалмен құрғатып сүрту, ересектің көмегімен өзін ретке келтіруін қалыптастыру. Өз орнын тауып отыру. Үстел басында қарапайым мінез-құлық дағдыларын қалыптастыру: нанды үгітпеу, тамақты ауызды жауып шайнау, ауызды тамаққа толтырып сөйлемеу. Тамақтаным болғаннан кейін алғыс айтуды үйрету, балаларға табиғи ресурстардың шектеулі екенін түсіндіру, суды, жарықты, үнемдеуге үйрету. Мәдени-гигиеналық дағдылар, өзіне-өзі қызмет ету, кезекшілердің еңбек әрекеті, «Үнемді тұтыну» Адал азамат біртұтас тәрбие бағдарламасы | | | | |
| Балалардың дербес іс-әрекеті (қимылдық, ұлттық, сюжетті-рөлдік, үстел үсті-баспа және басқа ойындар), бейнелеу іс-әрекеті, кітап қарау және басқалары) | Математика негіздері: Бидай дәндерінің жиынын салыстыру: көп-аз, тең-тең емес. 1-5 дейін реттік санау. «Қалың-жұқа», «жоғары-төмен» ұғымдары. Қоршаған әлеммен таныстыру: Далада бидайдың қалай өсетінін түсіндіру. Ұн, су, тұз арқылы нанның жасалатынын көрсету. Өз есімін, жасын айту. Сурет салу: «Бидай масағы» суретін салу (жоғарыдан төменге | Математика негіздері: Бидай дәндерін түстері бойынша топтау. Заттарды жұптап салыстыру: тең тең емес. Кеңістік: жоғары-төмен, алды-арт. Қоршаған әлеммен таныстыру: Егіншінің құралдарымен таныстыру | Математика негіздері: Геометриялық пішіндерді қолдану: шеңбер диірмен тасына. Пішіндерді өлшеміне қарай салыстыру (үлкен-кіші). 1-5 дейін реттік санау. Қоршаған әлеммен таныстыру: Диірменнің қалай жұмыс істейтінін бейне немесе сурет бойынша түсіндіру. Ұнды абайлап қолдану | Математика негіздері: Нан пішіндерін салыстыру: дөңгелек сопақ төртбұрыш. Пішіндерді топтау. Кеңістіктік бағыт: оңға-солға нан қою. Қоршаған әлеммен таныстыру: Нанды үнемдеу, жерге тастамау ережелері. Дастарқан мәдениеті. Сурет салу: Нан түрлерін түрлі түстермен бояу. Мүсіндеу: Ермексиздан бауырсақ, | Математика негіздері: Бірдей нан бөліктерін жұптап қою. «Қалың-жұқа» нанды салыстыру. 1-5 дейін реттік санауды бекіту. Қоршаған әлеммен таныстыру: Наубайшы мамандығымен таныстыру. Жұмыс процесін көрсететін бейнелерді талдау. Қауіпсіздік: ыстыққа |

| | | | | | |
|------------------------------|---|---|--|--|---|
| | бағытталған сызықтар). Мүсіндеу: Ермексаздан «нан» бейнесін жасау (дөңгелек, жайма). Жапсыру: Бидай масағының бөлшектерін қиып жапсыру. Құрастыру: Лего мен текшелерден «нан зауыты» құрастыру. | (көрнекі түрі). Даладағы жұмыс тәртібін түсіндіру. Қауіпсіздік: бейтаныс адамдарға бармау. Сурет салу: «Егін даласы» бір бағытты бояумен салу. Мүсіндеу: Жұмсақ ермексаздан жер жолағын және масақтар жасау. Жапсыру: Түсті қағаздан «егін алқабын» құрастыру. | қауіпсіздігі. Сурет салу: Шенбер пішіндерден диірмен тасы бейнесін салу. Мүсіндеу: Үн салынған қапшықты ермексаздан жасау. Жапсыру: Қағаз бөліктерінен диірмен құрастырып жапсыру. Құрастыру: Лего бөліктерімен «диірмен» тұрғызу. | бөлше жасау. Жапсыру: Нан себетін жапсыру (қағаз қиыңдылары). Құрастыру: Картоннан «асхана» композициясын құру. | жақындамау. Сурет салу: «Наубайхана» сюжеттік сурет салу. Мүсіндеу: Ермексаздан нан науасын жасау. Жапсыру: Нанның ингредиенттерін (ұн, тұз, су) бейнелейтін суреттерді жапсыру. Құрастыру: Табиғи материалдардан «шағын наубайхана» макетін құрастыру. |
| Балалармен жеке жұмыс | Жанөмір Нұр Адаққызы Жанерке ...музыканы тыңдау мәдениетін сақтайды (музыкалық шығармаларды алаңдамай соңына дейін тыңдауды дағдыландыру. | Аманжол Айбар ... қылқаламды үстінен баса отырып, жуан сызықтарды ал қылқаламның ұшымен жіңішке сызықтарды жүргізуді жетілдіру. | Ерболат Ерасыл Айболатұлы мінез-құлық мәдениетінің және айналасындағылармен әдепті қарым-қатынас негіздерін білуге дағдыландыру. | Жильяз Жантөре Болатұлы бала өзінің «Мен» бейнесін көрсетеді, ойын ашық айтады, өзінің пікірін білдіреді, өзімен санасқанды, өзін құрметтегенге баулу. | Аманжол Айбар..... тәулік бөліктерін ажыратады, оларды атай білуге үйрету. |
| Кешкі ас | Ересектің бақылауымен бетін, қолдарын ластанған кезде және тамақтың алдында өз бетінше жуу, беті мен қолын жеке орамалмен құрғатып сүрту, ересектің көмегімен өзін ретке келтіруін қалыптастыру.Өз орнын тауып отыру. Үстел басында қарапайым мінез-құлық дағдыларын қалыптастыру: нанды үгітпеу, тамақты ауызды жауып шайнау, ауызды тамаққа толтырып сөйлемей. Тамақтанып болғаннан кейін алғыс айтуды үйрету,балаларға табиғи ресурстардың шектеулі екенін түсіндіру, суды, жарықты, үнемдеуге үйрету. Мәдени-гигиеналық дағдылар, өзіне-өзі қызмет ету, кезекшілердің еңбек әрекеті, «Үнемді тұтыну» Адал азамат бірітұтас тәрбие бағдарламасы | | | | |
| Серуенге дайындық | Киініп-пешіну кезінде киімдерін белгілі тәртіппен киюге және пешуге жаттықтыру. Киіміндегі ұқыпсыздықты байқап, оны өз бетінше немесе ересектердің көмегімен жоюға, қол орамалды пайдалануға үйретуді жалғастыру. | | | | |

| | | | | |
|------------------------|---|--|---|---|
| | <p>Қатармен жұптасып жүруді, қатарды бұзбауды үйрету. Таза ауада қандай ойындар ойнайтынын балалармен жоспарлау. (тіл дамыту, өзіне-өзі қызмет ету дағдылары, ірі және ұсақ моториканы дамыту). Серуен алдында және барысында қауіпсіздік ережелерін сақтау: топтан бөлінбеу, ойын алаңын дұрыс пайдалану, қауіпті заттарды ұстамау, ауызға салмау ережелеріне үйрету Тәрбиеленушілер үшін қауіпсіз, жайлы, дамытушы білім беру ортасын құру</p> | | | |
| Серуен | <p>“Қар лақтырып тигіз” Міндеті: қолдың дәлдігін, көз мөлшерін дамыту. Шарты: Балалар қардан кішігірім доп жасап, белгіленген нысанаға (ағаш, шеңбер, конус) лақтырады.</p> | <p>“Қар қорғаны” Міндеті: топпен жұмыс істеу, қимыл жылдамдығын арттыру. Шарты: Екі топ қардан “қорған” тұрғызып, қарсы топтың қорғанына қар домалақтарын лақтырады.</p> | <p>“Қар үйіндісінен секір” Міндеті: секіру қабілетін дамыту. Шарты: 20–30 см қар үйінділерінің үстінен кезекпен секіреді.</p> | <p>“Аншылар мен қояндар” Міндеті: ептілікті, жылдамдықты дамыту. Шарты: “Қояндар” шеңбер ішіне тығылады, “аншылар” ұстап алуға тырысады. Ұсталған қояндар орнын ауыстырады.</p> |
| Серуеннен оралу | <p>Топқа оралу кезінде жылдам қатарға тұруды дағдыландыру. Асықпай бір-бірін итермей жүруді үйрету. Топта киетін аяқ киімдерін өз бетінше ауыстырып, киюін қалыптастыру. Жұмбақтар шешу, өлеңдер, әндер жаңылтпаштар айту</p> | | | |
| | <p>Балалардың дербес іс-әрекеті (қимылдық, ұлттық, сюжетті-рөлдік, үстел үсті-баспа және басқа ойындар), бейнелеу іс-әрекеті, кітап қарау және басқалары)</p> | | | |
| Балалардың үйге қайтуы | <p>Балаларды ата-анасына жылы қарсы алып, тапсыру. Ата-аналарға баланың күн ішіндегі көңіл-күйі, жетістігі, іс-әрекеті туралы қысқаша ақпарат беру. Балалардың жеке заттарын (киім, аяқ киім, қолөнер жұмыстары) дайындап беру. Ата-анамен бала тәрбиесіне байланысты қысқа кеңес беру.</p> | | | |
| Ұсыныс: | <p>Әлеуметтік оқыту технологиялары қолдану</p> | | | |

Әдіскер: Камза Сайрангул

«Қарлығаш» ересек топ тәрбиешілері:
 Бакабаева Н.К. Н.К.
 Сайдел Гүлнар Г.Г.

Тәрбиелеу - білім беру процесінің циклограммасы
Қаңтар айы 2026 жыл 2 апта

| Күн тәртібі | Дүйсенбі 12.01.2026 ж | Сейсенбі 13.01.2026 ж | Сәрсенбі 14.01.2026 ж | Бейсенбі 15.01.2026 | Жұма 16.01.2026 ж |
|---|--|---|--|---|--|
| Балаларды қабылдау | <p>Балаларды жылы қарсы алу, ата-аналарымен амандасу Балалардың сыртқы келбетін, денсаулық жағдайын бақылау (көңіл-күйі, тазалығы, дене температурасы, т.б.) Ата-аналардан баланың денсаулығы туралы қысқаша ақпарат алу Балаларды жеке-жеке ойынға бағыттау, таңғы тыныш ойындарды ұйымдастыру Әлеуметтік қарым-қатынасын дамытуға жағдай жасау (құрдастарымен амандасу, әңгімелесу) Қауіпсіздікті қамтамасыз ету (заттарын дұрыс орнына қою, тәртіп сақтау) Қауіпсіз, жайлы дамытушы білім беру ортасын құру Қазақ халқының мәдени мұрасы домбыра күйлерін қосу Күй күмбірі</p> | | | | |
| Ата-аналармен немесе баланың басқа заңды өкілдерімен әңгімелесу, кеңес беру | <p>Ата-аналардың педагогикалық мәдениетін арттыру; әр тәрбиеленушінің отбасымен әріптестік қарым-қатынасын орнату; балаларды дамыту мен тәрбиелеу үшін отбасы мен МДҰ-ның күш-жігерін біріктіру; ата-аналардың, МДҰ тәрбиеленушілері мен педагогтерінің қарым-қатынасына оң көзқарас, ортақ мүдделер, өзара түсіністік атмосферасын құру. Ата-аналармен жұмысты ұйымдастыру Баланың өздігінен кінуге мүмкіндік беріңіз, аздап уақыт қалдырыңыз. Баланың таңғы асын дәруменге бай етіп дайындаңыз. Жылы тілектер айтып шығарып салыңыз, бұл сенімділік береді. Кімің езі таңдауына мүмкіндік беріңіз, бірақ ауа райына сай нұсқалар ұсыныңыз.</p> | | | | |
| Балалардың іс-әрекеті (ойын, танымдық, коммуникативтік, шығармашылық, эксперименталдық, еңбек, қимыл, бейнелеу, дербес және басқалары) | <p>Сықырлы түс Қызыл, сары, көк түсті гуашь, Су, Пластикалық шыныаяқтар. 1. Балаларға үш негізгі түсті көрсетіңіз. 2. Қызыл мен сарыны араластырса, қандай түс пайда болатынын сұраңыз. (Мысалы: қызыл + сары =</p> | <p>Балалардан бүгін қай мезгіл, аптаның қай күні туралы сұрау. Карточкалар арқылы тәулік бөліктері (таңертең, күндіз, кеш, түн) Дидактикалық ойын «Бұл қай кезде болады?» күн тәртібіндегі іс-әрекеттерді тәулік</p> | <p>ойынын ойнату. әр баланы жүргізуші етіп, тапсырмаларды орындату. Кеңістік бағыттарын өзіне қатысты анықтау, берілген бағытта қозғалу (алға-артқа, оңға-солға, жоғары-төмен), заттарды оң қолмен солдан оңға қарай орналастыру, заттардың өзіне қатысты орналасуын</p> | <p>Ұшақ пен кемелердің суреттерін көрсету. Кім ұшаққа немесе кемеге мініп көрді сұрау. Алған әсерлері туралы сұрау. Ұшақ қалай ұшады, кеме қалай жүзеді ойын арқылы көрсету, әңгімелесу. Тіл дамыту</p> | <p>Асық ату Мергендік, дәлдік және ептілік қабілеттерін арттыру. Ойын барысы: - Балалар асықтарды белгілі бір қашықтықтан сақамен атып, сызықтан шығаруға тырысады. - Кім көп асық шығарса, сол жеңеді. Бір тұтас тәрбие</p> |

| | | | | | |
|---|--|--|--|--|--|
| | қызғылт сары).3.Барлық түстерді араластырып, нәтижесін бақылату Зерттеу әрекеті | бөлігінің қай кезінде болатынын айту. математика негіздері | сөздермен белгілеуді пысықтау (менің алдымда үстел, сол жағымда орындық тұр). математика негіздері | | |
| Ертеңгілік жаттығу | «Менің Қазақстаным» әнұран тыңдату,бірге орындау,жаттату Әнұран орындалғанда қолды жүрек тұсына қою, тік тұру, тыныштық сақтау дағдыларын бекіту. Әнұран кезінде балалардың бір-біріне ескерту жасауы емес, үлгі көрсету арқылы тәртіпке үйрету. Қаңтар айына арналған таңертеңгі жаттығулар кешені Таңғы жаттығуларды ұлттық немесе заманауи ритмді күйлердің сүйемелдеуімен орындау. Міндеті: Қозғалыс белсенділігін арттырумен қатар, күй ырғағын сезінуге, музыкалық есту қабілетін дамытуға ықпал ету. Жалпы дамытушы жаттығулар, қимыл белсенділігі, ойын әрекеті, «Күй күмбірі» Адал азамат біртұтас тәрбие бағдарламасы | | | | |
| Таңғы ас | Таңғы ас алдында қолдарын сумен сабындап жуу мәдениетін қалыптастыру. Желдерін өз бетімен тұру, жуыну кезінде киімді суламау, жуыну кезінде суды шашыратпау білігін бекіту. Өз орнын тауып отыру. Үстел басында қарапайым мінез-құлық дағдыларын қалыптастыру: нанды үгітпеу, тамақты ауызды жауып шайнау, ауызды тамаққа толтырып сөйлемей. Тамақтанып болғаннан кейін алғыс айтуды үйрету, балаларға табиғи ресурстардың шектеулі екенін түсіндіру, суды, жарықты, үнемдеуге үйрету. Мәдени-гигиеналық дағдылар, өзіне-өзі қызмет ету, кезекшілердің еңбек әрекеті, «Үнемді тұтыну» Адал азамат біртұтас тәрбие бағдарламасы | | | | |
| Ұйымдастырылған іс-әрекетке дайындық | Балаларды ұйымдастырылған іс-әрекетке психологиялық даярлау, құрал-жабдықтарды әзірлеу, назар аударту орындарын ұйымдастыру Балалардың танымдық, коммуникативтік, әлеуметтік, шығармашылық және дене дағдыларын жоспарға сәйкес қалыптастыру әрекеттері Қауіпсіз,жайлы дамытушы білім беру ортасын құру | | | | |
| Ұйымдастырылған іс әрекет. | | Дене тәрбиесі.9.40-10.00 | Музыка .10.40-11.00 Дене тәрбиесі.11.05-11.25 | Музыка .9.00-9.20 | Қазақ тілі .9.20-9.40 Дене тәрбиесі.11.05-11.25 |
| | | «Қар ойыны» Тіл дамыту әрекеті: Балалар қысқы ойындар туралы әңгімелейді (шанамен сырғанау, шаңғы | «Ормандағы қыс» Тіл дамыту әрекеті: Ормандағы қыс көрінісі туралы әңгіме құрастыру. Көркем әдебиет әрекеті: Ертегі: «Аюдың | «Құстарға қамқорлық» Тіл дамыту әрекеті: Балалар құстарға қыста қалай көмектесетінін әңгімелейді. Көркем әдебиет әрекеті: | «Жаңа жыл мерекесі келеді» Тіл дамыту әрекеті: Балалар Жаңа жыл туралы әңгімелейді, шырша безендіру туралы ой бөліседі. Көркем әдебиет әрекеті: |

| | | | | | |
|------------------------|--|---|---|--|---|
| | | тебу). Көркем әдебиет әрекеті: Ертегі: «Қар лақ». Кейіпкерлердің әрекетін сахналайды. Қазақ тілі әрекеті: Қысқы ойындарға байланысты сөздермен сөйлем құрау: «Мен шанамен сырғанаймын». Математика негіздері әрекеті: Заттарды өлшемі бойынша салыстыру (үлкен-кіші, қысқа-ұзын). | ұйқысы». Кейіпкерлердің іс-әрекетін талдау. Қазақ тілі әрекеті: Болымсыз етістіктерді қолдану: «Жүгіреді – жүгірмейді». Математика негіздері әрекеті: Аңдардың саны бойынша санау (1–5). | Қ. Ыдырысовтың «Құстарға қамқор бол» өлеңін жаттау. Қазақ тілі әрекеті: «Бұл жаз емес, қыс» сөйлемдерін құрау. Математика негіздері әрекеті: Құстарға арналған жемдерді санау. Қоршаған әлеммен таныстыру әрекеті: Қыста ұшып кететін және қыстап қалатын құстар туралы айту. | Жаңа жыл тақпақтарын жаттау, мәнерлеп айту. Қазақ тілі әрекеті: Жаңа жылға байланысты сөздермен сөйлем құрау: «Шырша жарқырайды», «Біз қуанып жатырмыз». Математика негіздері әрекеті: Шырша ойыншықтарын санау (1–5), түстерін ажырату. Қоршаған әлеммен таныстыру әрекеті: Жаңа жыл дәстүрлері туралы әңгімелеу. |
| 2-ші таңғы ас | Балаларды үстел басында дұрыс отыру, үстелге қойылған ыдыстар мен заттарды таныстыруды жалғастыру балаларға табиғи ресурстардың шектеулі екенін түсіндіру, суды, жарықты, үнемдеуге үйрету. Мәдени-гигиеналық дағдылар, өзіне-өзі қызмет ету, кезекшілердің еңбек әрекеті, «Үнемді тұтыну» Адал азамат біртұтас тәрбие бағдарламасы | | | | |
| Серуен | Қаңтар айына арналған серуен картотека жинағы қосымша жасақталған | | | | |
| Серуеннен оралу | Топқа оралу кезінде қатарға тұруды дағдыландыру. Асықпай педагогтің артынан жүру, жұптасып жүруді үйрету. Өз шкафтарын тану дағдысын қалыптастыру. Топта қиетін аяқ киімдерін өз бетінше ауыстырып, киюін үйрету. (дербес қимыл әрекеті). | | | | |
| Түскі ас | Түскі ас алдында гигиеналық шараларды орындау : қолды дұрыс жуу, өз орамалының орнын білу, қолды дұрыс сүрту, орамалды ілу көркем сөз қолдану, мысалы «Сылдырлайды мөлдір су, мөлдір суга қолыңды жу» Балаларды үстел басында дұрыс отыру, үстелге қойылған ыдыстар мен заттарды таныстыруды жалғастыру балаларға табиғи ресурстардың шектеулі екенін түсіндіру, суды, жарықты, үнемдеуге үйрету. Мәдени-гигиеналық дағдылар, өзіне-өзі қызмет ету, кезекшілердің еңбек әрекеті, «Үнемді тұтыну» Адал азамат біртұтас тәрбие бағдарламасы Ыстық тағамды үрлеп, абайлап жеу. Қасықты, шанышқыны дұрыс ұстау, ас құралдарын ауызға салмай ойнамау. Тамақты отырып, асықпай жеу. Тамақтану кезінде сөйлеспеу, тамақты шашпау. | | | | |

| | | | | | |
|---|--|--|---|---|--|
| | Ас ішіп болған соң ас құралдарын үстелдің шетіне қою, ауызды майлықпен сүрту. Тәрбиеленушілер үшін қауіпсіз, жайлы, дамытушы білім беру ортасын құру | | | | |
| Күндізгі ұйқы | Киім түймелерін, сырмаларын өздігінше ағытуды қалыптастыру. Киімдерін ұқыпты орындыққа іліп (немесе арнайы сөреге) қоюды үйрету. Өз төсек орнын тауып жатуды үйрету. Балалардың тыныш ұйықтауы үшін жайы баяу музыка тыңдау. Бесік жырын айтып беру (өзіне-өзі қызмет ету дағдылары, ірі және ұсақ моториканы дамыту) Балалардың тыныш ұйықтауы үшін жайы баяу музыка тыңдау. (Музыка) | | | | |
| Біртіндеп ұйқыдан ояту, сауықтыру шаралары | Біртіндеп ояту: Балаларды жұмсақ дауыспен, жағымды музыкамен ояту. Сауықтыру жаттығулары: Түйіршек және жұмсақ жолақшалармен жүру арқылы табан массажын жасау, жеңіл қимыл жаттығулары (денсаулықты нығайту, бұлшық етті сергіту). Өзіне-өзі қызмет ету: Киімін ретімен кию, түймелерін қадау, сырмаларын сыру, аяқ киімін дұрыс кию (ірі және ұсақ моториканы дамыту). Мәдени-гигиеналық дағдылар: Қолын сабындап жуу, құрғатып сүрту, сүлгіні орнына ілу (тазалыққа баулу). | | | | |
| Бесін ас | Ересектің бақылауымен бетін, қолдарын ластанған кезде және тамақтың алдында өз бетінше жуу, беті мен қолын жеке орамалмен құрғатып сүрту, ересектің көмегімен өзін ретке келтіруін қалыптастыру. Өз орнын тауып отыру. Үстел басында қарапайым мінез-құлық дағдыларын қалыптастыру: нанды үгітпеу, тамақты ауызды жауып шайнау, ауызды тамаққа толтырып сөйлемеу. Тамақтанып болғаннан кейін алғыс айтуды үйрету, балаларға табиғи ресурстардың шектеулі екенін түсіндіру, суды, жарықты, үнемдеуге үйрету. Мәдени-гигиеналық дағдылар, өзіне-өзі қызмет ету, кезекшілердің еңбек әрекеті, «Үнемді тұтыну» Адал азамат біртұтас тәрбие бағдарламасы | | | | |
| Балалардың дербес іс-әрекеті (қимылдық, ұлттық, сюжетті-рөлдік, үстел үсті-баспа және басқа ойындар), бейнелеу іс-әрекеті, кітап қарау және басқалары) | Математика негіздері: Жануарлардың пішіндерін салыстыру (ірі кіші). Жұптап қою: екі қоян = екі қасқырға тең емес. 1-5 дейін санау. Қоршаған әлеммен таныстыру: Жабайы жануарлардың орманда өмір сүретіні. Жануарларға жақындамау қауіпсіздігі. | Математика негіздері: Аюдың көлемін салыстыру: үлкен кіші. Жиынды салыстыру: көп бал аз бал. Кеңістік: жоғары-төмен. Қоршаған әлеммен таныстыру: Аюдың өмір салты: қыста ұйықтайды. Аюдың табиғаттағы рөлі. Орманда өзін ұстау ережесі. | Математика негіздері: Түлкі силуэттерін өлшеміне қарай топтау. Заттарды жуандығына қарай салыстыру: жіңішке-жуан. 1-5 реттік санау. Қоршаған әлеммен таныстыру: Түлкінің әдеті: ін қазады, өте сақ. Жануарлардың бір-біріне қалай тәуелді екенін түсіндіру. Сурет салу: Түлкінің қызғылт-сары түсін қолдану. Мүсіндеу: | Математика негіздері: Қасқырдың ізін салыстыру (үлкен-кіші). «Көбірек-азырақ» ұғымын беру. Кеңістік: алда-артта. Қоршаған әлеммен таныстыру: Қасқырдың топпен жүретінін түсіндіру. Жабайы жануарларға тимеу ережесін бекіту. Сурет салу: Қара-сұр гуашьпен қасқыр бейнесін салу. Мүсіндеу: Қасқырдың ұзынша дене пішінін жасау. | Математика негіздері: Жануарлар тобын салыстыру: көп-аз. Пішіндерден жануар құрастыру: сопақ, үшбұрыш. Уақыт: таңертең-күндіз-кеш-түн. Қоршаған әлеммен таныстыру: Табиғатты қорғау ережелері. Жануарлар үшін қауіпсіз орта құру. Жолда жүру, қауіпсіздік ережелерін қайталау. Сурет салу: «Ормандағы жануарлар» сюжеттік сурет. Мүсіндеу: |

| | | | | | |
|------------------------------|---|--|---|---|--|
| | <p>Өз есімін, ата-анасының атын айту.</p> <p>Сурет салу: Жануарлардың ізін салу (қоянның нүктелі, аюдың үлкен).</p> <p>Мүсіндеу: Ермексаздан қоян бейнесін жасау: құлақтарын созу, денесін біріктіру.</p> <p>Жапсыру: Жабайы жануарлардың силуэттерін жапсыру.</p> <p>Құрастыру: Легомен «орман» құрастыру.</p> | <p>Сурет салу: Қоңыр түстермен аю бейнесін салу.</p> <p>Мүсіндеу: Аюдың бас, дене, аяқ бөліктерін біріктіріп мүсіндеу.</p> <p>Жапсыру: Аюдың апанын жапсыру (қараңғы түстер).</p> <p>Құрастыру: Картон қораптан аю апанын жасау.</p> | <p>Ермексаздан түлкінің ұзын құйрығын жасау.</p> <p>Жапсыру: Түлкінің силуэтін жапсырып көлеңкесін бейнелеу.</p> <p>Құрастыру: Лего бөлшектерімен орман жолын салу.</p> | <p>Жапсыру: Қасқырдың орман жолындағы көрінісін жапсыру.</p> <p>Құрастыру: Картоннан «орман соқпағы» құрастыру.</p> | <p>Жабайы жануарлардың ұжымдық композициясын жасау.</p> <p>Жапсыру: Орман бөліктерін құрастыру: ағаштар, бұта, жануарлар.</p> <p>Құрастыру: Табиғи материалдардан «орман макетін» жасау.</p> |
| Балалармен жеке жұмыс | <p>Жанөмір Нұрарыс Құралайұлы ... қоғамдық көліктегі мінез-құлық мәдениетінің ережелерін білуді үйрету.</p> | <p>Жиһаз Жантөре Б. қазақ халқының табиғи материалдардан жасалған бұйымдарымен, тұрмыстық заттарын, олардың қандай материалдан жасалғанын білуге үйрету.</p> | <p>Ерболат Ерасыл Айболатұлы .. қазақ халқының табиғи материалдардан жасалған бұйымдарымен, тұрмыстық заттарын, олардың қандай материалдан жасалғанын білуге үйрету.</p> | <p>Аманжол Айбар Адаққызы Жанерке ойыншықтарды жинауда тәрбиешіге көмектесуге баулу.</p> | <p>Аманжол Айбар, Ақтілекқызы Арайлым кезекшілердің міндеттерін өз бетінше орындауды үйрету</p> |
| Кешкі ас | <p>Ересектің бақылауымен бетін, қолдарын ластанған кезде және тамақтың алдында өз бетінше жуу, беті мен қолын жеке орамалмен құрғатып сүрту, ересектің көмегімен өзін ретке келтіруін қалыптастыру. Өз орнын тауып отыру. Үстел басында қарапайым мінез-құлық дағдыларын қалыптастыру: нанды үгітпеу, тамақты ауызды жауып шайнау, ауызды тамаққа толтырып сөйлемеу. Тамақтанып болғаннан кейін алғыс айтуды үйрету, балаларға табиғи ресурстардың шектеулі екенін түсіндіру, суды, жарықты, үнемдеуге үйрету. Мәдени-гигиеналық дағдылар, өзіне-өзі қызмет ету, кезекшілердің еңбек әрекеті, «Үнемді тұтыну» Адал азамат</p> | | | | |

| | | | | | | |
|---|---|--|--|---|--|--|
| | біртұтас тәрбие бағдарламасы | | | | | |
| Серуенге дайындық | Киініп-шешіну кезінде киімдерін белгілі тәртіпшен киюге және шешуге жаттықтыру. Киіміндегі ұқыпсыздықты байқап, оны өз бетінше немесе ересектердің көмегімен жоюға, қол орамалды пайдалануға үйретуді жалғастыру. Қатармен жұптасып жүруді, қатарды бұзбауды үйрету. Таза ауада қандай ойындар ойнайтынын балалармен жоспарлау. (тіл дамыту, өзіне-өзі қызмет ету дағдылары, ірі және ұсақ моториканы дамыту). Серуен алдында және барысында қауіпсіздік ережелерін сақтау: топтан бөлінбеу, ойын алаңын дұрыс пайдалану, қауіпті заттарды ұстамау, ауызға салмау ережелеріне үйрету Тәрбиеленушілер үшін қауіпсіз, жайлы, дамытушы білім беру ортасын құру | | | | | |
| Серуен | “Мұз үстімен сырғанау” Міндеті: тепе-теңдікті сақтау. Шарты: Қауіпсіз шағын мұз аймағында балалар аяқпен сырғанап өтеді. Жарыс түрінде ұйымдастыруға болады. | “Қысқы эстафета” Міндеті: жылдамдық, төзімділік. Шарты: Балалар кезекпен белгіленген жолдан өтіп, кері қайтып baton (таяқ) береді. | “Қардағы іздер” Міндеті: қырағылықты арттыру. Шарты: Қардағы әртүрлі іздерді (адам, жануар) іздеп, соған сәйкес киімді жасап жүреді. | “Ақ аю мен итбалықтар” Міндеті: сенсорлық қозғалысты дамыту. Шарты: Бір бала “ақ аю”, қалғандары “итбалық”. Итбалықтар сырғанап қашады, аю ұстайды. | “Қар қомын домалату” Міндеті: күш-қуатты дамыту. Шарты: Балалар қарды домалатып, кім үлкен қар қомын жасайды — сол жеңімпаз. | |
| Серуеннен оралу | Топқа оралу кезінде жылдам қатарға тұруды дағдыландыру. Асықпай бір-бірін ітермей жүруді үйрету. Топта киетін аяқ киімдерін өз бетінше ауыстырып, киюін қалыптастыру. Жұмбақтар шешу, өлеңдер, әндер жаңылтпаштар, санамақтар және т.б. жаттау (көркем әрекет, дербес ойын әрекеті). | | | | | |
| Балалардың дербес іс-әрекеті (қимылдық, ұлттық, сюжетті-рөлдік, үстел үсті-баспа және басқа ойындар), бейнелеу іс-әрекеті, кітап қарау және басқалары) | Балалардың дербес іс-әрекеті (қимылдық, ұлттық, сюжетті-рөлдік, үстел үсті-баспа және басқа ойындар), бейнелеу іс-әрекеті, кітап қарау және басқалары) | | | | | |
| Балалардың үйге қайтуы | Балаларды ата-анасына жылы қарсы алып, тапсыру. Ата-аналарға баланың күн ішіндегі көңіл-күйі, жетістігі, іс-әрекеті туралы қысқаша ақпарат беру. Балалардың жеке заттарын (киім, аяқ киім, қолөнер жұмыстары) дайындап беру. Ата-анамен бала тәрбиесіне байланысты қысқа кеңес беру. Балалардың қауіпсіздігін қадағалау (ата-анасына немесе сенімді адамға ғана тапсыру). Қоштасу дәстүрін қалыптастыру (амандасу, «сау болыңыз» деп айту) Өнегелі 15 минут | | | | | |
| Ұсыныс: | | | | | | |

Әдіскер: Камза Сайрангул

«Қарлығаш» ересек топ тәрбиешілері:

Бакабаева Н.К. Н.К.

Сайдел Гүлнар Г.Г.

Тәрбиелеу - білім беру процесінің циклограммасы
Қаңтар айы 2026 жыл 3 апта

| Күні тәртібі | Дүйсенбі 19.01.2026 ж | Сейсенбі 20.01.2026 ж | Сәрсенбі 21.01.2026 ж | Бейсенбі 22.01.2026ж | Жұма 23.01.2026 ж |
|---|--|---|---|--|---|
| Балаларды қабылдау | <p>Балаларды жылы қарсы алу, ата-аналарымен амандасу Балалардың сыртқы келбетін, денсаулық жағдайын бақылау (көңіл-күйі, тазалығы, дене температурасы, т.б.) Ата-аналардан баланың денсаулығы туралы қысқаша ақпарат алу Балаларды жеке-жеке ойынға бағыттау, таңғы тыныш ойындарды ұйымдастыру Әлеуметтік қарым-қатынасын дамытуға жағдай жасау (құрдастарымен амандасу, әңгімелесу) Қауіпсіздікті қамтамасыз ету (заттарын дұрыс орнына қою, тәртіп сақтау) Қауіпсіз, жайлы дамытушы білім беру ортасын құру Қазақ халқының мәдени мұрасы домбыра күйлерін қосу Күй күмбірі</p> | | | | |
| Ата-аналармен немесе баланың басқа заңды өкілдерімен әңгімелесу, кеңес беру | <p>Ата-аналардың педагогикалық мәдениетін арттыру; әр тәрбиеленушінің отбасымен әріптестік қарым-қатынасын орнату; балаларды дамыту мен тәрбиелеу үшін отбасы мен МДҰ-ның күш-жігерін біріктіру; ата-аналардың, МДҰ тәрбиеленушілері мен педагогтерінің қарым-қатынасына оң көзқарас, ортақ мүдделер, өзара түсіністік атмосферасын құру. Ата-аналармен жұмысты ұйымдастыру Баланызға өздігінен киінуге мүмкіндік беріңіз, аздап уақыт қалдырыңыз. Баланың таңғы асын дәруменге бай етіп дайындаңыз. Жылы тілектер айтып шығарып салыңыз, бұл сенімділік береді. Киімін өзі таңдауына мүмкіндік беріңіз, бірақ ауа райына сай нұсқалар ұсыныңыз.</p> | | | | |
| Балалардың іс-әрекеті (ойын, танымдық, коммуникативтік, шығармашылық, эксперименталдық, еңбек, қимыл, бейнелеу, дербес және басқалары) | <p>Ақ сүйек Қырағылық пен шапшаңдықты дамыту. - Ақ сүйек лақтырылады, балалар оны іздеп табуға тырысады. - Бірінші болып тауып әкелген бала жеңімпаз атанады. Бір тұтас тәрбие</p> | <p>«Гүлдерді күтеміз» балалардың табиғатты рухани бағалау мәдениетін, гүлдерді дұрыс күтіп-баптау, яғни суару, қопсыту дағдыларын қалыптастыру. Экологиялық тәрбие</p> | <p>«Жол әліппесі» балаларды алдын-ала көшеде жүру ережесімен жүргізушілерге арналған жол және белгілермен таныстыру, жолда жүру ережесін меңгертуде дағдысын қалыптастыру. Қауіпсіздік ережесі</p> | <p>«Жануарларды орналастыр» Балаларды тақтада және қағаз бетінде бағытты таба білуге үйрету. 5 бала кезекпен тақтадағы тапсырманы, ал қалғандары үстелдің үстіндегі парақ қағазда фишкамен орындайды.</p> | <p>«Жыл атасы» Балаларды жыл мезгілдері және айларымен таныстыру; 1-ден 3-ке дейінгі сандар қатары туралы алған білімдерін бекіту</p> |

| | | | | | |
|--------------------------------------|---|---|---|---|--|
| Ертеңгілік жаттығу | <p>«Менің Қазақстаным» әнұран тыңдату, бірге орындау, жаттату</p> <p>Әнұран орындалғанда қолды жүрек тұсына қою, тік тұру, тыныштық сақтау дағдыларын бекіту. Әнұран кезінде балалардың бір-біріне ескерту жасауы емес, үлгі көрсету арқылы тәртіпке үйрету.</p> <p>Қаңтар айына арналған таңертеңгі жаттығулар кешені Таңғы жаттығуларды ұлттық немесе заманауи ритмді күйлердің сүйемелдеуімен орындау. Міндеті: Қозғалыс белсенділігін арттырумен қатар, күй ырғағын сезінуге, музыкалық есту қабілетін дамытуға ықпал ету.</p> <p>Жалпы дамытушы жаттығулар, қимыл белсенділігі, ойын әрекеті, «Күй күмбірі» Адал азамат біртұтас тәрбие бағдарламасы</p> | | | | |
| Таңғы ас | <p>Таңғы ас алдында қолдарын сумен сабындап жуу мәдениетін қалыптастыру. Жеңдерін өз бетімен тұру, жуыну кезінде киімді суламау, жуыну кезінде суды шашыратпау білігін бекіту. Өз орнын тауып отыру. Үстел басында қарапайым мінез-құлық дағдыларын қалыптастыру: нанды үгітпеу, тамақты ауызды жауып шайнау, ауызды тамаққа толтырып сөйлемей. Тамақтанып болғаннан кейін алғыс айтуды үйрету, балаларға табиғи ресурстардың шектеулі екенін түсіндіру, суды, жарықты, үнемдеуге үйрету. Мәдени-гигиеналық дағдылар, өзіне-өзі қызмет ету, кезекшілердің еңбек әрекеті, «Үнемді тұтыну» Адал азамат біртұтас тәрбие бағдарламасы</p> | | | | |
| Ұйымдастырылған іс-әрекетке дайындық | <p>Балаларды ұйымдастырылған іс-әрекетке психологиялық даярлау, құрал-жабдықтарды әзірлеу, назар аударту орындарын ұйымдастыру</p> <p>Балалардың танымдық, коммуникативтік, әлеуметтік, шығармашылық және дене дағдыларын жоспарға сәйкес қалыптастыру әрекеттері</p> <p>Қауіпсіз, жайлы дамытушы білім беру ортасын құру</p> | | | | |
| Ұйымдастырылған іс-әрекет. | | Дене тәрбиесі. 9.40-10.00 | Музыка. 10.40-10.00 Дене тәрбиесі. 11.05-11.25. | Музыка. 9.00-9.20 | Қазақ тілі. 9.20-9.40 Дене тәрбиесі. 11.05-11.25. |
| | | <p>«Қыс келді» Тіл дамыту әрекеті: Балалар қыс туралы әңгімелейді, суреттерге қарап табиғаттағы өзгерістерді сипаттайды, жаңа сөздерді қолданады (қар, аяз, тонады, жылы киім). Көркем әдебиет әрекеті:</p> | <p>«Жаңа жыл мерекесі келеді» Тіл дамыту әрекеті: Балалар Жаңа жыл туралы әңгімелейді, шырша безендіру туралы ой бөліседі. Көркем әдебиет әрекеті: Жаңа жыл тақпақтарын жаттау, мәнерлеп айту. Қазақ тілі әрекеті: Жаңа жылға байланысты сөздермен сөйлем құрау:</p> | <p>«Құстарға қамқорлық» Тіл дамыту әрекеті: Балалар құстарға көмек көрсету жайында әңгімелейді, суреттерге қарап ой бөліседі. Көркем әдебиет әрекеті: Қ. Ыдырысовтың «Құстарға қамқор бол» өлеңін жаттайды, мәнерлеп айтады. Қазақ тілі әрекеті:</p> | <p>«Қысқы мереке» Тіл дамыту әрекеті: Балалар қысқы серуен туралы диалог құрастырады, қыс туралы сөздерді қолданады. Көркем әдебиет әрекеті: Қыс туралы тақпақтар айтады, жаттағандарын мәнерлеп орындайды. Қазақ тілі әрекеті: Жұмбақтар іпешеді: «Аспаннан ақ моншақ, жерге түссе ерін қаптақ». Математика негіздері</p> |

| | | | | |
|--------------------------|---|---|---|---|
| | <p>Е.Өтетілеуовтің «Қыс» өлеңін тыңдайды, өлең жолдарын қайталайды, қимылмен көрсетеді.</p> <p>Қазақ тілі әрекеті: Қ, ө, ұ дыбыстарын жеке және сөз ішінде дұрыс айтады, жаңылтпаш айтады: «Қар жауды, дала атпақ».</p> <p>Математика негіздері әрекеті: 1-5 дейін санау, заттарды реттікпен атау, қар түйіршіктерін салыстыру (көп-аз).</p> | <p>«Шырша жарқырайды», «Біз қуанып жатырмыз».</p> <p>Математика негіздері әрекеті: Шырша ойыншықтарын санау (1-5), түстерін ажырату.</p> <p>Қоршаған әлеммен таныстыру әрекеті: Жаңа жыл дәстүрлері туралы әңгімелеу.</p> | <p>«Бұл жаз емес, қыс» сөйлемдерімен жұмыс істейді, «емес» шылауын қолданады.</p> <p>Математика негіздері әрекеті: Құстарға арналған жемдерді санау, ретімен атау.</p> | <p>әрекеті: 5-ке дейін реттік санау, «Қар түйіршігін тап» ойыны.</p> |
| 2-ші таңғы ас | Өз орнын тауып отыру. Үстел басында қарапайым мінез-құлық дағдыларын қалыптастыру: нанды үгітпеу, тамақты ауызды жауып шайнау, ауызды тамаққа толтырып сөйлемеу. . Мәдени-гигиеналық дағдылар, өзіне-өзі қызмет ету, кезекшілердің еңбек әрекеті, «Үнемді тұтыну» Адал азамат біртұтас тәрбие бағдарламасы | | | |
| Серуенге дайындық | Көрсету бойынша киімдерін кюді, қимыл белсенділігіне жағымды эмоциялық қарым-қатынас білдіруді, бұрын игерген қимылдарды өздігінен орындауды жетілдіру. Киім шкафтарын тануды қалыптастыру өзіне-өзі қызмет ету дағдылары, ұсақ моториканы дамыту Серуен алдында және барысында қауіпсіздік ережелерін сақтау: топтан бөлінбеу, ойын алаңын дұрыс пайдалану, қауіпті заттарды ұстамау, ауызға салмау ережелеріне үйрету Тәрбиеленушілер үшін қауіпсіз, жайлы, дамытушы білім беру ортасын құру | | | |
| Серуен | Қаңтар айына арналған серуен картотека жинағы қосымша жасақталған | | | |

| | | | | | |
|--|---|--|--|--|---|
| Серуеннен оралу | Топқа оралу кезінде қатарға тұруды дағдыландыру. Асықпай педагогтің артынан жүру, жұптасып жүруді үйрету. Өз шкафтарын тану дағдысын қалыптастыру. Топта киетін аяқ киімдерін өз бетінше ауыстырып, киюін үйрету. (дербес қимыл әрекеті). | | | | |
| Түскі ас | Түскі ас алдында гигиеналық шараларды орындау : қолды дұрыс жуу, өз орамалының орнын білу, қолды дұрыс сүрту, орамалды ілу көркем сөз қолдану, мысалы «Сылдырлайды мөлдір су, мөлдір суға қолыңды жу» Балаларды үстел басында дұрыс отыру, үстелге қойылған ыдыстар мен заттарды таныстыруды жалғастыру балаларға табиғи ресурстардың шектеулі екенін түсіндіру, суды, жарықты, үнемдеуге үйрету. Мәдени-гигиеналық дағдылар, өзіне-өзі қызмет ету, кезекшілердің еңбек әрекеті, «Үнемді тұтыну» Адал азамат біртұтас тәрбие бағдарламасы Ыстық тағамды үрлеп, абайлап жеу. Қасықты, шанышқыны дұрыс ұстау, ас құралдарын ауызға салмай ойнамау. Тамақты отырып, асықпай жеу.Тамақтану кезінде сөйлеспеу, тамақты шашпау. Ас ішіп болған соң ас құралдарын үстелдің шетіне қою, ауызды майлықпен сүрту. Тәрбиеленушілер үшін қауіпсіз, жайлы, дамытушы білім беру ортасын құру | | | | |
| Күндізгі ұйқы | Киім түймелерін, сырмаларын өздігінше ағытуды қалыптастыру. Киімдерін ұқыпты орындыққа іліп (немесе арнайы сөреге) қоюды үйрету. Өз төсек орнын тауып жатуды үйрету. Балалардың тыныш ұйықтауы үшін жайы баяу музыка тыңдау. Бесік жырын айтып беру (өзіне-өзі қызмет ету дағдылары, ірі және ұсақ моториканы дамыту) Балалардың тыныш ұйықтауы үшін жайы баяу музыка тыңдау. (Музыка) | | | | |
| Біртіндеп ұйқыдан ояту, сауықтыру шаралары | Біртіндеп ояту: Балаларды жұмсақ дауыспен, жағымды музыкамен ояту. Сауықтыру жаттығулары: Түйіршек және жұмсақ жолақшалармен жүру арқылы табан массажын жасау, жеңіл қимыл жаттығулары (денсаулықты нығайту, бұлшық етті сергіту). Өзіне-өзі қызмет ету: Киімін ретімен кию, түймелерін қадау, сырмаларын сыру, аяқ киімін дұрыс кию (ірі және ұсақ моториканы дамыту). Мәдени-гигиеналық дағдылар: Қолын сабындап жуу, құрғатып сүрту, сүлгіні орнына ілу (тазалыққа баулу). | | | | |
| Бесін ас | Ересектің бақылауымен бетін, қолдарын ластанған кезде және тамақтың алдында өз бетінше жуу, беті мен қолын жеке орамалмен құрғатып сүрту, ересектің көмегімен өзін ретке келтіруін қалыптастыру.Өз орнын тауып отыру. Үстел басында қарапайым мінез-құлық дағдыларын қалыптастыру: нанды үгітпеу, тамақты ауызды жауып шайнау, ауызды тамаққа толтырып сөйлемеу. Тамақтанып болғаннан кейін алғыс айтуды үйрету, балаларға табиғи ресурстардың шектеулі екенін түсіндіру, суды, жарықты, үнемдеуге үйрету. Мәдени-гигиеналық дағдылар, өзіне-өзі қызмет ету, кезекшілердің еңбек әрекеті, «Үнемді тұтыну» Адал азамат біртұтас тәрбие бағдарламасы | | | | |
| Балалардың дербес іс-әрекеті (қимылдық, ұлттық, сюжетті-рөлдік, үстел үсті-баспа және басқа ойындар), бейнелеу іс-әрекеті, кітап қарау және басқалары) | Математика негіздері: Құстардың жиынын салыстыру: көп-аз. Пішіндер: шеңбер құстың денесі, үшбұрыш тұмсығы. 1-5 реттік санау. Қоршаған әлеммен | Математика негіздері: Торғай суреттерін көлеміне қарай топтау. Екі қатар торғайды салыстыру: тең- | Математика негіздері: Көгершін силуэттерін биіктігі бойынша салыстыру. Пішіндер: шеңбер, сопақ. 5-ке дейін реттік санау. | Математика негіздері: Қара және ақ пішіндерді салыстыру. Ұзын-қысқа пішіндер. Кеністік: сол-оң, алда-артта. Қоршаған әлеммен таныстыру: Қарғаның ақылдылығы | Математика негіздері: Құстарды санына қарай топтау (1-5). Пішіндерден құс бейнесін құрастыру. Уақыт: таңертең құстар оянады, кешке түнейді. |

| | | | | | |
|--|---|---|---|---|---|
| | <p>таныстыру: Құстардың табиғатта алатын орны. Адамға пайдасы (жәндіктерді жейді). Қауіпсіздік: құстарды ренжітпеу.</p> <p>Сурет салу: Құстың пішінін сызықтар мен шеңбер арқылы бейнелеу.</p> <p>Мүсіндеу: Ермексаздан құстың қарапайым дене бөліктерін біріктіріп мүсіндеу.</p> <p>Жапсыру: Дайын канат және дене пішіндерін жапсырып «құс» құрастыру.</p> <p>Құрастыру: Лего немесе текшелерден «құстар алаңы» жасау.</p> | <p>тең емес. Кеңістікте бағдарлау: жоғары-төмен, алда-артта.</p> <p>Қоршаған әлеммен таныстыру: Торғайдың адамдарға үйір болатыны. Құстарға жем беру мәдениеті. Жолда жүру ережесі: құстарға жақындау үшін қауіпсіз жолдан өту.</p> <p>Сурет салу: Торғайдың қоңыр-сұр реңктерін қолдану.</p> <p>Мүсіндеу: Ермексаздан торғайдың дөңгелек денесін және ұзын құйрығын жасау.</p> <p>Жапсыру: Торғайдың ұясын жапсыру (кағаз киықтары).</p> <p>Құрастыру: Табиғи материалдардан (шыбық, жапырақ) «ұя» жасау.</p> | <p>Қоршаған әлеммен таныстыру: Көгершінің қалада өмір сүретіні. Адамға өте бейім құс екені. Қауіпсіздік: қоғамдық жерде құстарды дұрыс тамақтандыру.</p> <p>Сурет салу: Көгілдір және ақ түстермен көгершін салу.</p> <p>Мүсіндеу: Ермексаздан қанатын жайған көгершін жасау.</p> <p>Жапсыру: Қауырсындарды орналастырып композиция жасау.</p> <p>Құрастыру: Картоннан «алаңдағы көгершіндер» композициясын құрастыру.</p> | <p>туралы қысқа әңгіме. Қарғалар қыста да қалада қалады. Құстарды ренжітпеу мәдениеті.</p> <p>Сурет салу: Қара гуашьпен қарға суретін салу.</p> <p>Мүсіндеу: Қара ермексаздан денесі мен тұмсығын жасау.</p> <p>Жапсыру: Қарғаның көлеңкесін жапсыру.</p> <p>Құрастыру: Лего арқылы ағаш және қарға бейнесін жасау.</p> | <p>Қоршаған әлеммен таныстыру: Құстарға көмектесу жолдары: ұя ілу, жем беру. Табиғатқа жанашырлық тәрбиелеу. Жолда жүру ережелерін қайталау.</p> <p>Сурет салу: «Құстарға жем шашу» сюжеті.</p> <p>Мүсіндеу: Ермексаздан ұя немесе жем салғыш жасау.</p> <p>Жапсыру: Құстардың жем салғышын жапсыру.</p> <p>Құрастыру: Табиғи материалдардан «құс ұясы» макетін құрастыру.</p> |
|--|---|---|---|---|---|

| | | | | | |
|-------------------------------------|--|--|---|--|---|
| <p>Балалармен жеке жұмыс</p> | <p>Аманжол Айбар, Адақызы Жанерке... ересектердің және отбасы мүшелерінің мамандықтары, еңбегі туралы біледі, оларға қызығушылық танытуды ынталандыру.</p> | <p>Жильяз Жантөре Адақызы Жанерке .. өзара көмек беруге дайын, ренжіген балаға жанашырлық танытуға баулу.</p> | <p>Жанөмір Нұрарыс Қ. жануарлар әлеміндегі маусымға тән көріністерді салыстыруды үйрету.</p> | <p>Ақтілекқызы Арайлым ... жануарлар әлеміндегі маусымға тән көріністерді салыстырады, олардың тіршілік етуіне қажетті жағдайларды білуді баулу.</p> | <p>Ерболат Ерасыл Айболатұлы Жильяз Жантөре қылқаламды үстінен баса отырып, жуан сызықтарды ал қылқаламның ұшымен жіңішке сызықтарды жүргізуді жетілдіру .</p> |
| <p>Кешкі ас</p> | <p>Ересектің бақылауымен бетін, қолдарын ластанған кезде және тамақтың алдында өз бетінше жуу, беті мен қолын жеке орамалмен құрғатып сүрту, ересектің көмегімен өзін ретке келтіруін қалыптастыру. Өз орнын тауып отыру. Үстел басында қарапайым мінез-құлық дағдыларын қалыптастыру: нанды үгітпеу, тамақты ауызды жауып шайнау, ауызды тамаққа толтырып сөйлемесу. Тамақтанып болғаннан кейін алғыс айтуды үйрету, балаларға табиғи ресурстардың шектеулі екенін түсіндіру, суды, жарықты, үнемдеуге үйрету. Мәдени-гигиеналық дағдылар, өзіне-өзі қызмет ету, кезекшілердің еңбек әрекеті, «Үнемді тұтыну» Адал азамат біртұтас тәрбие бағдарламасы</p> | | | | |
| <p>Серуенге дайындық</p> | <p>Киініп-шешіну кезінде киімдерін белгілі тәртіппен киюге және шешуге жаттықтыру. Киіміндегі ұқыпсыздықты байқап, оны өз бетінше немесе ересектердің көмегімен жоюға, қол орамалды пайдалануға үйретуді жалғастыру. Қатармен жұптасып жүруді, қатарды бұзбауды үйрету. Таза ауада қандай ойындар ойнайтынын балалармен жоспарлау. (тіл дамыту, өзіне-өзі қызмет ету дағдылары, ірі және ұсақ моториканы дамыту). Серуен алдында және барысында қауіпсіздік ережелерін сақтау: топтан бөлінбеу, ойын алаңын дұрыс пайдалану, қауіпті заттарды ұстамау, ауызға салмау ережелеріне үйрету Тәрбиеленушілер үшін қауіпсіз, жайлы дамытушы білім беру ортасын құру</p> | | | | |
| <p>Серуен</p> | <p>“Қардан жол салу” Міндеті: бағдарлау, кеңістікті түсіну. Шарты: Балалар қарға соқпақ жол жасап, сол жолмен жүгіреді.</p> | <p>“Тышқандар мен мысық” Міндеті: ептілік, шапшаңдық. Шарты: Балалар — “тышқандар”, біреуі — “мысық”. Мысық тышқандарды қуады.</p> | <p>“Қарға секіріп от” Міндеті: икемділік, секіру қабілеті. Шарты: Жолдағы қар сызықтарынан ырғып өтеді.</p> | <p>“Қарлы жалаушаны тап” Міндеті: назарды, іздену дағдысын дамыту. Шарты: қарға көмілген жалаушаларды жасырады, балалар тауып әкеледі.</p> | <p>“Соқпақпен жарыс” Міндеті: төзімділік пен жылдамдықты дамыту. Шарты: Қар үстінен жасалған соқпақпен жүгіріп жарысады.</p> |
| <p>Серуеннен оралу</p> | <p>Топқа оралу кезінде жылдам қатарға тұруды дағдыландыру. Асықпай бір-бірін итермей жүруді үйрету. Топта киетін аяқ киімдерін өз бетінше ауыстырып, киюін қалыптастыру. Жұмбақтар шешу, өлеңдер, әндер жаңылтпаштар, санамақтар және т.б. жаттау (көркем әрекет, дербес ойын әрекеті).</p> | | | | |

Тәрбиелеу - білім беру процесінің циклограммасы
Қаңтар айы 2026 жыл 4 апта

| Күн тәртібі | Дүйсенбі 26.01.2026 ж | Сейсенбі 27.01.2026 ж | Сәрсенбі 28.01.2026 ж | Бейсенбі 29.01.2026ж | Жұма 30.01.2026 ж |
|---|---|---|--|--|---|
| Балаларды қабылдау | <p>Балаларды жылы қарсы алу, ата-аналарымен амандасу Балалардың сыртқы келбетін, денсаулық жағдайын бақылау (көңіл-күйі, тазалығы, дене температурасы, т.б.) Ата-аналардан баланың денсаулығы туралы қысқаша ақпарат алу Балаларды жеке-жеке ойынға бағыттау, таңғы тыныш ойындарды ұйымдастыру Әлеуметтік қарым-қатынасын дамытуға жағдай жасау (құрдастарымен амандасу, әңгімелесу) Қауіпсіздікті қамтамасыз ету (заттарын дұрыс орнына қою, тәртіп сақтау) Қауіпсіз, жайлы дамытушы білім беру ортасын құру Қазақ халқының мәдени мұрасы домбыра күйлерін қосу Күй күмбірі</p> | | | | |
| Ата-аналармен немесе баланың басқа заңды өкілдерімен әңгімелесу, кеңес беру | <p>Ата-аналардың педагогикалық мәдениетін арттыру; әр тәрбиеленушінің отбасымен әріптестік қарым-қатынасын орнату; балаларды дамыту мен тәрбиелеу үшін отбасы мен МДҰ-ның күш-жігерін біріктіру; ата-аналардың, МДҰ тәрбиеленушілері мен педагогтерінің қарым-қатынасына оң көзқарас, ортақ мүдделер, өзара түсіністік атмосферасын құру. Ата-аналармен жұмысты ұйымдастыру Балаңызға өздігінен кінуге мүмкіндік беріңіз, аздап уақыт қалдырыңыз. Баланың таңғы асын дәруменге бай етіп дайындаңыз. Жылы тілектер айтып шығарып салыңыз, бұл сенімділік береді. Кімін өзі таңдауына мүмкіндік беріңіз, бірақ ауа райына сай нұсқалар ұсыныңыз.</p> | | | | |
| Балалардың іс-әрекеті (ойын, танымдық, коммуникативтік, шығармашылық, эксперименталдық, еңбек, қимыл, бейнелеу, дербес және басқалары) | <p>Дәстүрден тыс сурет салу «Торғайға көмек» Тосын сәт. Торғай ұшып келеді. Балалардан көмек сұрайды. Досым жоқ. Маған дос торғайлар керек дейді. Көмектесеміз бе?</p> | <p>Қызығушылықтары н ояту. Топка қозы келеді. Балалардың жауаптары. Топка бөлу. 1-топ қозының сұлбасын бастырып сызып, қағазды жырту әдісі арқылы үстіндегі жүнін жапсырады. 2-топ қозының</p> | <p>Тауық келеді. Балалар тауықпен амандасады. Балалар қонаққа келген тауық өте мазасызданып тұр, не болғанын тауықтан сұрап көрейік. (балалардың назарын тауыққа аударады.) -Балалар тауық бізге келе жатып балапандарынан адасып қалыпты,</p> | <p>Дәстүрден тыс сурет салу. Жазғы ағаштар Дәстүрден тыс сурет салудың әдіс-тәсілімен таныстыру. Қырыққабат жапырағынан жазғы ағаш келбетін қағаз бетіне түсіру Жұмбақ жасыру. Өсіп тұрған бұл не? Жаз болса жайнап,</p> | <p>Тосын сәт топқа құстың құшып келуі. Балалар мына құс неге шырылдап ұшып жүр. Біз оған қандай көмек бере аламыз. Жұмбақ жасыру. Тал басында тамаша үй (ұя) Жарайсыңдар балалар, осы ұяда нелер мекендейді? Құстарға ұя не үшін қажет? Топка бөлу. 1-топ түрлі түсті қағаздан</p> |

| | | | | | |
|--|--|--|--|---|---|
| | <p>Торғайға көмек Жұмыс жасаудың әдіс-тәсілдерін көрсету, түсіндіру. Графаретпен жұмыс жасауды түсіндіру. Балалардың өз бетінше жұмысы. Бақылау.</p> | <p>сұлбасының үстіне қиып, мақтаны қозының үстіне жапсырады.</p> | <p>тауықтың балапандарын табуға көмектесеміз бе? Топқа бөлу. Тауық, балапан суреті арқылы топқа бөлу. 1-топ тауық тобы балапанды сары гуашпен бояйды. 2-топ балапанды саусақ арқылы бояйды. 3-топ. балапан сұлбасын дән арқылы беру.</p> | <p>Саясында ән салып. Құстар жүрген сайрап, Салқын түссе шешіліп, Қалады өзі жайрап. (ағаш) Жұмыс жасауда сурет дәстүрден тыс әдіс-тәсілін түсіндіру, көрсету. Қырыққабат жапырағына бояуды губкамен жағу. Бояу жағылған жапырақты қағаз бетіне бастыру. «Біздің көрме» балалардың жұмысын қорытындылау</p> | <p>уя жапсырады 2-топ тарелкі ішіне түрлі түсті қағазды қиып жапсырады. Сұрақтар қою.</p> |
| <p>Ертеңгілік жаттығу</p> | <p>«Менің Қазақстаным» әнұран тыңдату, бірге орындау, жаттату Әнұран орындалғанда қолды жүрек тұсына қою, тік тұру, тыныштық сақтау дағдыларын бекіту. Әнұран кезінде балалардың бір-біріне ескерту жасауы емес, үлгі көрсету арқылы тәртіпке үйрету. Қаңтар айына арналған таңертеңгі жаттығулар кешені Таңғы жаттығуларды ұлттық немесе заманауи ритмді күйлердің сүйемелдеуімен орындау. Міндеті: Қозғалыс белсенділігін арттырумен қатар, күй ырғағын сезінуге, музыкалық есту қабілетін дамытуға ықпал ету. Жалпы дамытушы жаттығулар, қимыл белсенділігі, ойын әрекеті, «Күй күмбірі» Адал азамат біртұтас тәрбие бағдарламасы</p> | | | | |
| <p>Таңғы ас</p> | <p>Таңғы ас алдында қолдарын сумен сабындап жуу мәдениетін қалыптастыру. Жеңдерін өз бетімен тұру, жуыну кезінде киімді суламау, жуыну кезінде суды шашыратпау білігін бекіту. Өз орнын тауып отыру. Үстел басында қарапайым мінез-құлық дағдыларын қалыптастыру: нанды үгітпеу, тамақты ауызды жауып шайнау, ауызды тамаққа толтырып сөйлемей. Тамақтанып болғаннан кейін алғыс айтуды үйрету, балаларға табиғи ресурстардың шектеулі екенін түсіндіру, суды, жарықты, үнемдеуге үйрету. Мәдени-гигиеналық дағдылар, өзіне-өзі қызмет ету, кезекшілердің еңбек әрекеті, «Үнемді тұтыну» Адал азамат біртұтас тәрбие бағдарламасы</p> | | | | |
| <p>Ұйымдастырылған іс-әрекетке Дайындық</p> | <p>Балаларды ұйымдастырылған іс-әрекетке психологиялық даярлау, құрал-жабдықтарды әзірлеу, назар аударту орындарын ұйымдастыру Балалардың танымдық, коммуникативтік, әлеуметтік, шығармашылық және дене дағдыларын жоспарға сәйкес қалыптастыру әрекеттері</p> | | | | |

| Қауіпсіз, жайлы дамытушы білім беру ортасын құру | | | | | |
|--|--|--|---|--|--|
| Үйымдастырылған іс-әрекет. | Дене тәрбиесі.9.40-10.00 | Музыка .10.40-11.00 Дене тәрбиесі.11.05-11.25 | Музыка .9.00-9.20 | Қазақ тілі.9.20-9.40 Дене тәрбиесі.11.05-11.25 | |
| | «Гүлдер әлемі» Коммуникативтік дағдылар, тіл дамыту, көркем әдебиет: Гүл атауларын меңгерту: раушан, бәйшешек, лалагүл. «Гүлдер» тақпағын айту. «Сенің сүйікті гүлің қандай?» әңгімесі. Танымдық дағды, математика негіздері: Гүл күлтелерін санау (1-5). Түстерді ажырату: қызыл-сары-көк. Пішіндер: гүл ортасы дөңгелек, жапырақ сопақ. | «Ағаштар — табиғат байлығы» Коммуникативтік дағдылар, тіл дамыту, көркем әдебиет: Ағаш, дің, бұтақ сөздерін қолдану. «Ағаш неге шулайды?» әңгімесін тыңдау. Ағашты сипаттау (биік, жасыл, жуан). Танымдық дағды, математика негіздері: Ағаш суреттерін биіктігі бойынша салыстыру: биік-аласа. Жапырақтарды топтау (үлкен-кіші). Пішіндер: сопақ жапырақ, цилиндр-тәрізді дің. | «Бақша дақылдары» Коммуникативтік дағдылар, тіл дамыту, көркем әдебиет: Сәбіз, қияр, қызанақ, қырыққабат сөздерін меңгерту. «Бақшамызда» өленін тыңдау. Көкөністерді сипаттау. Танымдық дағды, математика негіздері: Көкөністерді көлеміне қарай салыстыру: үлкен-кіші. Пішіндері: дөңгелек (қызанақ), сопақ (қияр). Сандар: 1-5 дейін санау. | «Өсімдіктерді күту» Коммуникативтік дағдылар, тіл дамыту, көркем әдебиет: Суару, отырғызу, қопсыту етістіктерін қолдану. Шағын әңгіме: «Өсімдікті қалай күтеміз?» «Гүл суару» өленін жаттау. Танымдық дағды, математика негіздері: Құмыраларды саны бойынша салыстыру (2 құмыра 3 құмыра). Топырақты құрғақ-дымқыл түрінде салыстыру (ұзын, қысқа ағаш таяқшамен өлшеу). Жапырақтарды пішініне, көлеміне қарай топтау. | |
| 2-ші таңғы ас | Өз орнын тауып отыру. Үстел басында қарапайым мінез-құлық дағдыларын қалыптастыру: нанды үгітпеу, тамақты ауызды жауып шайнау, ауызды тамаққа толтырып сөйлемеу. Тамақтанып болғаннан кейін алғыс айтуды үйрету, балаларға табиғи ресурстардың шектеулі екенін түсіндіру, суды, жарықты, үнемдеуге үйрету. Мәдени-гигиеналық дағдылар, өзіне-өзі қызмет ету, кезекшілердің еңбек әрекеті, «Үнемді тұтыну» Адал азамат біртұтас тәрбие бағдарламасы | | | | |
| Серуенге дайындық | Көрсету бойынша киімдерін киюді, қимыл белсенділігіне жағымды эмоциялық қарым-қатынас биіруді, бұрын игерген қимылдарды өздігінен орындауды жетілдіру. Киім шкафтарын тануды қалыптастыру өзіне-өзі қызмет ету дағдылары, ұсақ моториканы дамыту Серуен алдында және барысында қауіпсіздік ережелерін сақтау: топтан бөлінбеу, ойын алаңын дұрыс пайдалану, қауіпті заттарды ұстамау, ауызға салмау ережелеріне үйрету | | | | |

| | | | | | |
|---|--|--|--|---|--|
| | Тәрбиеленушілер үшін қауіпсіз, жайлы, дамытушы білім беру ортасын құру | | | | |
| Серуен | Қаңтар айына арналған серуен картотека жинағы қосымша жасақталған | | | | |
| Серуеннен оралу | Топқа оралу кезінде қатарға тұруды дағдыландыру. Асықпай педагогтің артынан жүру, жұптасып жүруді үйрету. Өз шкафтарын тану дағдысын қалыптастыру. Топта киетін аяқ киімдерін өз бетінше ауыстырып, киюін үйрету. (дербес қимыл әрекеті). | | | | |
| Түскі ас | Түскі ас алдында гигиеналық шараларды орындау : қолды дұрыс жуу, өз орамалының орнын білу, қолды дұрыс сүрту, орамалды ілу көркем сөз қолдану, мысалы «Сылдырлайды мөлдір су, мөлдір суга қолыңды жу» Балаларды үстел басында дұрыс отыру, үстелге қойылған ыдыстар мен заттарды таныстыруды жалғастыру балаларға табиғи ресурстардың шектеулі екенін түсіндіру, суды, жарықты, үнемдеуге үйрету. Мәдени-гигиеналық дағдылар, өзіне-өзі қызмет ету, кезекшілердің еңбек әрекеті, «Үнемді тұтыну» Адал азамат біртұтас тәрбие бағдарламасы Ыстық тағамды үрлеп, абайлап жеу. Қасықты, шанышқыны дұрыс ұстау, ас құралдарын ауызға салмай ойнамау. Тамақты отырып, асықпай жеу. Тамақтану кезінде сөйлеспеу, тамақты шашпау. Ас ішіп болған соң ас құралдарын үстелдің шетіне қою, ауызды майлықпен сүрту. Тәрбиеленушілер үшін қауіпсіз, жайлы, дамытушы білім беру ортасын құру | | | | |
| Күндізгі ұйқы | Киім түймелерін, сырмаларын өздігінше ағытуды қалыптастыру. Киімдерін ұқыпты орындыққа іліп (немесе арнайы сөреге) қоюды үйрету. Өз төсек орнын тауып жатуды үйрету. Балалардың тыныш ұйықтауы үшін жайы баяу музыка тыңдау. Бесік жырын айтып беру (өзіне-өзі қызмет ету дағдылары, ірі және ұсақ моториканы дамыту) Балалардың тыныш ұйықтауы үшін жайы баяу музыка тыңдау. (Музыка) | | | | |
| Біртіндеп ұйқыдан ояту, сауықтыру шаралары | Біртіндеп ояту: Балаларды жұмсақ дауыспен, жағымды музыкамен ояту. Сауықтыру жаттығулары: Түйіршек және жұмсақ жолақшалармен жүру арқылы табан массажын жасау, жеңіл қимыл жаттығулары (денсаулықты нығайту, бұлшық етті сергіту). Өзіне-өзі қызмет ету: Киімін ретімен кию, түймелерін қадау, сырмаларын сыру, аяқ киімін дұрыс кию (ірі және ұсақ моториканы дамыту). Мәдени-гигиеналық дағдылар: Қолын сабындап жуу, құрғатып сүрту, сүлгіні орнына ілу (тазалыққа баулу). | | | | |
| Бесін ас | Ересектің бақылауымен бетін, қолдарын ластанған кезде және тамақтың алдында өз бетінше жуу, беті мен қолын жеке орамалмен құрғатып сүрту, ересектің көмегімен өзін ретке келтіруін қалыптастыру. Өз орнын тауып отыру. Үстел басында қарапайым мінез-құлық дағдыларын қалыптастыру: нанды үгітпеу, тамақты ауызды жауып шайнау, ауызды тамаққа толтырып сөйлемеу. Тамақтанып болғаннан кейін алғыс айтуды үйрету, балаларға табиғи ресурстардың шектеулі екенін түсіндіру, суды, жарықты, үнемдеуге үйрету. Мәдени-гигиеналық дағдылар, өзіне-өзі қызмет ету, кезекшілердің еңбек әрекеті, «Үнемді тұтыну» Адал азамат біртұтас тәрбие бағдарламасы | | | | |
| Балалардың дербес іс-әрекеті (қимылдық, ұлттық, сюжетті-рөлдік, үстел үсті-баспа және басқа ойындар), бейнелеу іс-әрекеті, | Әлеуметтік дағды, қоршаған әлеммен таныстыру: Өсімдіктердің пайдасы (ауа, көлеңке). | Әлеуметтік дағды, қоршаған әлеммен таныстыру: Гүлге күтім | Әлеуметтік дағды, қоршаған әлеммен таныстыру: Ағаштың пайдасы: көлеңке, оттегі. Ағашты сындырмау, | Әлеуметтік дағды, қоршаған әлеммен таныстыру: Дикандардың еңбегі. Көкөністердің денсаулыққа пайдасы. | Әлеуметтік дағды, қоршаған әлеммен таныстыру: Өсімдіктерге қамқорлық жасаудың маңызы. |

| | | | | | |
|------------------------------------|--|--|---|--|--|
| <p>кітап қарау және басқалары)</p> | <p>Гүлді сындырмау, күту мәдениеті. Табиғатты қорғау туралы әңгіме. Шығармашылық (сурет салу, мүсіндеу, жапсыру, құрастыру): Сурет салу: қылқаламмен «жасыл шөп» салу. Мүсіндеу: ермексаздан жапырақ жасау. Жапсыру: дайын гүл бөліктерін жапсыру. Құрастыру: лево «гүл бақшасы».</p> | <p>жасау (суару). Жемістің гүлден пайда болатынын түсіндіру. Табиғи нiстердi, гүлді жылмаудың маңызын айту. Шығармашылық: қ: Сурет салу: саусақпен гүл ортасын басып бояу. Мүсіндеу: ермексаздан гүл. Жапсыру: түрлі қағаздан гүл композиция. Құрастыру: табиғи материалдардан гүл бейнесі.</p> | <p>бұтақты үзіп алмау. Қауіпсіздік: ағашқа рұқсатсыз шықпау. Шығармашылық: Сурет салу: алақанмен ағаш тәжі. Мүсіндеу: ермексаздан ағаш. Жапсыру: түрлі-түсті жапырақтармен ағаш бейнесі. Құрастыру: картоннан ағаш макеті.</p> | <p>Көкөністі жуу мәдениеті. Шығармашылық: Сурет: бақшадағы сәбіздердің шыбықтарын салу. Мүсіндеу: сәбіз немесе қияр. Жапсыру: көкөністер композициясы. Құрастыру: лево «бақша».</p> | <p>Табиғатты қорғау әдеттері. Серуен кезіндегі қауіпсіздік. Шығармашылық: Сурет: «Гүл суарып тұрған бала». Мүсіндеу: шағын гүл құмырасы. Жапсыру: қағаздан сұқдйғыш жасау. Құрастыру: қалдық материалдардан «мини-бақша».</p> |
| <p>Балалармен жеке жұмыс</p> | <p>Ерболат Ерасыл Айболатұлы, Жильяз Жантөре . отбасындағы үлкендерді сыйлайды, құрметтейді, кішілерге қамқорлық танытуға үйрету. (ә-5)</p> | <p>Жанөмір Нұрарыс Құралайұлы ...қысқа және ұзын жолақтарды киноды жетілдіру.</p> | <p>Адаққызы Жанеке, Аманжол Айбар ... қазақ оюларының элементтерін салады, оларды қағаз бетінде дұрыс орналастыруды үйрету. (ш-4)</p> | <p>Жильяз Жантөре Аманжол Айбар отбасының ересек мүшелерінің еңбегі туралы білуді жетілдіру .</p> | <p>Жанөмір Нұрарыс Құралайұлы ... айналасында болып жатқан жағдайларды ой елегінен өткізіп, өзінің әділ пікірін білдіруді баулу .</p> |
| <p>Кешкі ас</p> | <p>Ересектің бақылауымен бетін, қолдарын ластанған кезде және тамақтың алдында өз бетінше жуу, беті мен қолын жеке орамалмен құрғатып сүрту, ересектің көмегімен өзін ретке келтіруін қалыптастыру. Өз орнын тауып отыру. Үстел басында қарапайым мінез-құлық дағдыларын қалыптастыру: нанды үгітпеу, тамақты ауызды жауып шайнау, ауызды тамаққа толтырып сөйлемеу. Тамақтанып болғаннан кейін алғыс айтуды үйрету, балаларға табиғи ресурстардың шектеулі екенін түсіндіру, суды, жарықты, үнемдеуге үйрету. Мәдени-гигиеналық дағдылар, өзіне-өзі қызмет ету, кезекшілердің еңбек әрекеті, «Үнемді тұтыну» Адал азамат</p> | | | | |

| | | | | | |
|------------------------------|--|--|---|--|---|
| | біртұтас тәрбие бағдарламасы | | | | |
| Серуенге дайындық | <p>Киініп-шешіну кезінде киімдерін белгілі тәртіппен киюге және шешуге жаттықтыру. Киіміндегі ұқыпсыздықты байқап, оны өз бетінше немесе ересектердің көмегімен жоюға, қол орамалды пайдалануға үйретуді жалғастыру.</p> <p>Қатармен жұптасып жүруді, қатарды бұзбауды үйрету. Таза ауада қандай ойындар ойнайтынын балалармен жоспарлау. (тіл дамыту, өзіне-өзі қызмет ету дағдылары, ірі және ұсақ моториканы дамыту).</p> <p>Серуен алдында және барысында қауіпсіздік ережелерін сақтау: топтан бөлінбеу, ойын алаңын дұрыс пайдалану, қауіпті заттарды ұстамау, ауызға салмау ережелеріне үйрету</p> <p>Тәрбиеленушілер үшін қауіпсіз, жайлы, дамытушы білім беру ортасын құру</p> | | | | |
| Серуен | <p>"Жұстарға жем жеткіз"</p> <p>Міндеті: жүгіру, қимыл үйлесімділігі.</p> <p>Шарты: Балалар "жемді" (жеңіл доп) белгілі орынға апарып салады.</p> | <p>"Үлкен қардан қаш"</p> <p>Міндеті: бағыт өзгерту, жылдам қозғалу.</p> <p>Шарты: Тәрбиеші домалақ қар домалатады, балалар оның жолынан қашады.</p> | <p>"Арқаннан секір"</p> <p>Міндеті: секіру және үйлесімді қимыл.</p> <p>Шарты: қар үстіне қойылған арқаннан балалар бір-бірімен секіреді.</p> | <p>"Жан-жаққа шашылған қар"</p> <p>Міндеті: қол-аяқ координациясы.</p> <p>Шарты: Белгі бойынша балалар қарды алып жоғары лақтырады, кейін ұстап алады.</p> | <p>"Шанамен жарыс"</p> <p>Міндеті: күш, тозімділік, командалық жұмыс.</p> <p>Шарты: Екі бала шанаға мініді, біреуі тартады. Белгіленген қашықтыққа барып қайтады.</p> |
| Серуеннен оралу | Топқа оралу кезінде жылдам қатарға тұруды дағдыландыру. Асықпай бір-бірін итермей жүруді үйрету. Топта киетін аяқ киімдерін өз бетінше ауыстырып, киюін қалыптастыру. Жұмбақтар шешу, өлеңдер, әндер жаңылтпаштар, санамақтар және т.б. жаттау (көркем әрекет, дербес ойын әрекеті). | | | | |
| Балалардың дербес іс-әрекеті | Балалардың дербес іс-әрекеті (қимылдық, ұлттық, сюжетті-рөлдік, үстел үсті-баспа және басқа ойындар), бейнелеу іс-әрекеті, кітап қарау және басқалары) | | | | |
| Балалардың үйге қайтуы | Балаларды ата-анасына жылы қарсы алып, тапсыру. Ата-аналарға баланың күн ішіндегі көңіл-күйі, жетістігі, іс-әрекеті туралы қысқаша ақпарат беру. Балалардың жеке заттарын (киім, аяқ киім, қолөнер жұмыстары) дайындап беру. Ата-анамен бала тәрбиесіне байланысты қысқа кеңес беру. Балалардың қауіпсіздігін қадағалау (ата-анасына немесе сенімді адамға ғана тапсыру). | | | | |
| Ұсыныс: | Балаларды жеке ерекшеліктеріне ескеру. | | | | |

Әдіскер: Ташу Камза Сайрангул

«Қарлығаш» ересек топ тәрбиешілері:
 Бакабаева Н.К. Н.К.
 Сайдел Гулнар Г.С.

Тәрбиелеу - білім беру процесінің циклограммасы
Ақпан айы 2026 жыл 1 апта

| Күн тәртібі | Дүйсенбі 02.02.2026 ж | Сейсенбі 03.02.2026 ж | Сәрсенбі 04.02.2026 ж | Бейсенбі 05.02.2026ж | Жұма 06.02.2026 ж |
|--|---|--|---|---|---|
| Балаларды қабылдау | <p>Балаларды жылы кәрсы алу, ата-аналарымен амандасу</p> <p>Балала рдың сыртқы келбетін, денсаулық жағдайын бақылау (көңіл-күйі, тазалығы, дене температурасы, т.б.)</p> <p>Ата-аналардан баланың денсаулығы туралы қысқаша ақпарат алу</p> <p>Балаларды жеке-жеке ойынға бағыттау, таңғы тыныш ойындарды ұйымдастыру</p> <p>Өлеуметтік қарым-қатынасын дамытуға жағдай жасау (құрдастарымен амандасу, әңгімелесу)</p> <p>Қауіпсіздікті қамтамасыз ету (заттарын дұрыс орнына қою, тәртіп сақтау)</p> <p>Қауіпсіз,жайлы дамытушы білім беру ортасын құру</p> <p>Қазақ халқының мәдени мұрасы домбыра күйлерін қосу Күй күмбірі</p> | | | | |
| Ата-аналармен немесе баланың басқа заңды өкілдерімен әңгімелесу, кеңес беру | <p>Ата-аналардың педагогикалық мәдениетін арттыру;</p> <p>әр тәрбиеленушінің отбасымен әріптестік қарым-қатынасын орнату;</p> <p>балаларды дамыту мен тәрбиелеу үшін отбасы мен МДҰ-ның күш-жігерін біріктіру;ата-аналардың, МДҰ тәрбиеленушілері мен педагогтерінің қарым-қатынасына оң көзқарас, ортақ мүдделер, өзара түсіністік атмосферасын құру.</p> <p>Ата-аналармен жұмысты ұйымдастыру</p> <p>Баланың өздігінен киінуге мүмкіндік беріңіз, аздап уақыт қалдырыңыз.</p> <p>Баланың таңғы асын дәруменге бай етіп дайындаңыз.</p> <p>Жылы тілектер айтып шығарып салыңыз, бұл сенімділік береді.</p> <p>Киімін өзі таңдауына мүмкіндік беріңіз, бірақ ауа райына сай нұсқалар ұсыныңыз.</p> | | | | |
| Балалардың іс-әрекеті (ойын, танымдық, коммуникативтік, шығармашылық, эксперименталдық, еңбек, қимыл, бейнелеу, дербес және басқалары | <p>Ерте кәсіптік бағдар</p> <p>Сюжеттік рөлдік ойын,</p> <p>Қаржылық сауаттылық</p> <p>«Ақша не үшін керек?»</p> <p>Балалар жүргізуші болады.</p> | <p>Адалдық әліппесі</p> <p>«Адал жүргізуші»</p> <p>Жүргізушіге 1 жетон беріледі.</p> <p>Тәрбиеші әдейі: Екі жетон алсаң болады дейді.</p> <p>Балалар: Жок, адал болу керек.</p> | <p>Құқықтық сауаттылық</p> <p>«Бағдаршам бізге дос»</p> <p>Мазмұны:</p> <p>Көліктер бағдаршаммен қозғалады.</p> <p>Қызыл тоқтайды</p> <p>Жасыл жүреді</p> <p>Нәтиже:</p> <p>Ереже бәріне ортақ</p> | <p>Экологиялық тәрбие,қоршаған әлеммен таныстыру</p> <p>«Неге бұлай болды?»</p> <p>Тәрбиеші сұрақтар қояды:</p> <p>Жел соққанда не болды?</p> <p>(жапырақтар түсті)</p> <p>Суықта қар неге</p> | <p>Экологиялық тәрбие,қоршаған әлеммен таныстыру</p> <p>«Зерттеуші балалар»</p> <p>Балалар шағын тәжірибе жасайды:Қар еріді → су болды</p> <p>Су қатты → мұз болды</p> <p>Құм құрғақ/дымқыл</p> <p>Тас қатты, ауыр</p> <p>Зерттеу, эксперимент</p> |

| | | | | | |
|---|---|--|---|---|---|
| | Жолаушы мінеді. Жол ақысы ретінде 1 жетон береді. Тәрбиеші сұрайды: Ақшаны лақтыруға бола ма? Артық алуға бола ма? | | екенін түсінеді. | мұзға айналды? Балалар өз ойларын айтады. Себеп-салдар байланысы | |
| Ертеңгілік жаттығу | «Менің Қазақстаным» әнұран тыңдату,бірге орындау,жәттату Әнұран орындалғанда қолды жүрек тұсына қою, тік тұру, тыныштық сақтау дағдыларын бекіту. Әнұран кезінде балалардың бір-біріне ескерту жасауы емес, үлгі көрсету арқылы тәртіпке үйрету. Ақпан айына арналған таңертеңгі жаттығулар кешені Таңғы жаттығуларды ұлттық немесе заманауи ритмді күйлердің сүйемелдеуімен орындау. Міндеті: Қозғалыс белсенділігін арттырумен қатар, күй ырғағын сезінуге, музыкалық есту қабілетін дамытуға ықпал ету. Жалпы дамытушы жаттығулар, кимыл белсенділігі, ойын әрекеті, «Күй күмбірі» Адал азамат біртұтас тәрбие бағдарламасы | | | | |
| Таңғы ас | Таңғы ас алдында қолдарын сумен сабындап жуу мәдениетін қалыптастыру. Жемдерін өз бетімен тұру, жуыну кезінде киімді суламау, жуыну кезінде суды шашыратпау білігін бекіту. Өз орнын тауып отыру. Үстел басында қарапайым мінез-құлық дағдыларын қалыптастыру: нанды үгітпеу, тамақты ауызды жауып шайнау, ауызды тамаққа толтырып сөйлемей. Тамақтанып болғаннан кейін алғыс айтуды үйрету, балаларға табиғи ресурстардың шектеулі екенін түсіндіру, суды, жарықты, үнемдеуге үйрету. Мәдени-гигиеналық дағдылар, өзіне-өзі қызмет ету, кезекшілердің еңбек әрекеті, «Үнемді тұтыну» Адал азамат біртұтас тәрбие бағдарламасы | | | | |
| Ұйымдастырылған іс-әрекетке дайындық | Балаларды ұйымдастырылған іс-әрекетке психологиялық даярлау, құрал-жабдықтарды әзірлеу, назар аударту орындарын ұйымдастыру Балалардың танымдық, коммуникативтік, әлеуметтік, шығармашылық және дене дағдыларын жоспарға сәйкес қалыптастыру әрекеттері Қауіпсіз,жайлы дамытушы білім беру ортасын құру | | | | |
| Ұйымдастырылған іс-әрекет. | | Дене тәрбиесі.9.40-10.00 | Музыка.10.40-11.00 Дене тәрбиесі.11.05-11.25. | Музыка.9.00-9.20 | Қазақ тілі.9.20-9.40 Дене тәрбиесі.11.05-11.25 |
| | | Теңіз жануарлары Тіл дамыту әрекеті:: Тақырыптық әңгіме: «Теңізде қандай жануарлар | Мұхиттар теңіздерден үлкен Тіл дамыту әрекеті:: Тақырыптық әңгіме: «Мұхит қандай болады?» | Теңіздегі ауа райы Тіл дамыту әрекеті:: Тақырыптық әңгіме: «Теңіздегі ауа райы қандай | Теңізді қорғайық! Тіл дамыту әрекеті:: Тақырыптық әңгіме: «Теңізді қалай қорғаймыз?» Сөздер: таза, лас, қоқыс, |

| | | | | |
|--|--|--|--|---|
| | <p>өмір сүреді?» Сөздер: балық, кит, дельфин, сегізаяқ, жүзеді. Балалар сөйлем құрайды: <i>«Балық суда жүзін жүр.»</i> <i>«Кит үлкен жануар.»</i> Дыбыстармен жаттығу: «к», «г» дыбыстарын анық айту (қабыршақ, жағалау). Көркем әдебиет әрекеті: Өлең: <i>Балық жүзді суда тез,</i> <i>Толқындайды көк теңіз.</i> Балалар өлең мазмұнын қимылмен көрсетеді (жүзу қимылы). Қазақ тілі әрекеті: «Теңіз жануарларын ата» тапсырмасы. Қазақ тіліне тән дыбыстарды (ұ, ү, ө) дұрыс айту. Үлгі сөйлемдер: <i>«Мен балықты жақсы көремін.»</i> <i>«Дельфин суда жүреді.»</i> Математика негіздері әрекеті:</p> | <p>Сөздер: мұхит, өте үлкен, терең, алыс. Сөйлем құрау: <i>«Мұхит өте үлкен.»</i> Дыбыстармен жаттығу: «ө», «р» дыбыстары. Көркем әдебиет әрекеті: Ертегі үзіндісі: «Алтын балық» Балалар кейіпкерлерді атайды. Қазақ тілі әрекеті: «Мұхит пен теңізді салыстыр» тапсырмасы. Үлгі сөйлемдер: <i>«Мұхит үлкен.»</i> <i>«Теңіз кіші.»</i> Математика негіздері әрекеті: Ұзын–қысқа ұғымдары. «Тең–тең емес» салыстыру.</p> | <p>болады?» Сөздер: жел, дауыл, толқын, тынық, суық, жылы. Балалар суретке қарап сөйлем құрайды: <i>«Теңізде жел соқты.»</i> <i>«Толқын биік болды.»</i> Сөз тіркестерімен жұмыс: қатты жел, үлкен толқын, тынық теңіз. Дыбыстармен жаттығу: «л», «р» дыбыстарын анық айту (жел, толқын, дауыл). Көркем әдебиет әрекеті: Өлең: <i>Жел соқты да теңізде,</i> <i>Толқын ойнап келеді.</i> Балалар өлең мазмұнын қимылмен көрсетеді (желдің соғуы, толқынның қозғалысы). Өлеңді тыңдау, мазмұнын түсіну. Қазақ тілі әрекеті: «Теңіздегі ауа</p> | <p>қорғау, табиғат. Балалар сөйлем құрайды: <i>«Теңізді таза ұстаймыз.»</i> <i>«Қоқыс тастамаймыз.»</i> Байланыстырып сөйлеу: <i>«Мен теңізді қорғаймын, себебі...»</i> Көркем әдебиет әрекеті: Өңгіме: «Таза теңіз» (тәрбиеші оқиды). Балалар өңгіме мазмұны бойынша сұрақтарға жауап береді. Жақсы және жаман әрекеттерді ажырату. Қазақ тілі әрекеті: «Таза лас» сөздерін салыстырып қолдану. Қазақ тіліне тән дыбыстарды анық айту. Үлгі сөйлемдер: <i>«Теңіз таза.»</i> <i>«Қоқыс тастауға болмайды.»</i> Математика негіздері әрекеті: «Жиын»: таза теңіз лас теңіз суреттерін топтастыру. «Тең тең емес» салыстыру. Қорытынды санау: <i>«Барлығы қанша балық бар?»</i></p> |
|--|--|--|--|---|



| | | | | | |
|--------------------------|---|---|--|--|--|
| | | «Жиын» түсінігі; теңіз жануарларын бір жиынға топтастыру. «Үлкен-кіші» бойынша салыстыру. «Қай жануар көп?» сұрағына жауап беру. | | райын сипатта» тапсырмасы. Қазақ тіліне тән дыбыстарды (Ұ, Ү, Ө) дұрыс айту. Үлгі сөйлемдер: «Жел соқты.» «Теңіз толқынды.» «Ауа райы суық.» Математика негіздері әрекеті: «Көп аз» ұғымы: толқындар саны. «Біік аласа» салыстыру. Кеністікте бағдарлау: <i>жоғары толқын</i> <i>төмен толқын.</i> | |
| 2-ші таңғы ас | Балаларды үстел басында дұрыс отыру, үстелге қойылған ыдыстар мен заттарды таныстыруды жалғастыру балаларға табиғи ресурстардың шектеулі екенін түсіндіру, суды, жарықты, үнемдеуге үйрету. Мәдени-гигиеналық дағдылар, өзіне-өзі қызмет ету, кезекшілердің еңбек әрекеті, «Үнемді тұтыну» Адал азамат біртұтас тәрбие бағдарламасы | | | | |
| Серуенге дайындық | Көрсету бойынша киімдерін киноді, қимыл белсенділігіне жағымды эмоциялық қарым-қатынас білдіруді, бұрын игерген қимылдарды өздігінен орындауды жетілдіру. Киім шкафтарын тануды қалыптастыру өзіне-өзі қызмет ету дағдылары, ұсақ моториканы дамыту Серуен алдында және барысында қауіпсіздік ережелерін сақтау: топтан бөлінбеу, ойын алаңын дұрыс пайдалану, қауіпті заттарды ұстамау, ауызға салмау ережелеріне үйрету Тәрбиеленушілер үшін қауіпсіз, жайлы, дамытушы білім беру ортасын құру | | | | |
| Серуен | Ақпан айына арналған серуен картотека жинағы қосымша жасалған | | | | |
| Серуеннен оралу | Топқа оралу кезінде қатарға тұруды дағдыландыру. Асықпай педагогтің артынан жүру, жұптасып жүруді үйрету. Өз шкафтарын тану дағдысын қалыптастыру. Топта киетін аяқ киімдерін өз бетінше ауыстырып, кинон үйрету. (дербес қимыл әрекеті). | | | | |
| Түскі ас | Түскі ас алдында гигиеналық шараларды орындау : қолды дұрыс жуу, өз орамалының орнын білу, қолды дұрыс сүрту, орамалды ілу көркем сөз қолдану, мысалы «Сылдырлайды мөлдір су, мөлдір суға қолыңды жу» Балаларды үстел басында дұрыс отыру, үстелге қойылған ыдыстар мен заттарды таныстыруды жалғастыру балаларға табиғи ресурстардың шектеулі екенін түсіндіру, суды, жарықты, үнемдеуге үйрету. Мәдени-гигиеналық дағдылар, өзіне-өзі қызмет ету, кезекшілердің еңбек әрекеті, «Үнемді тұтыну» Адал азамат біртұтас тәрбие бағдарламасы Ыстық тағамды үрлеп, абайлап жеу. | | | | |

| | | | | | |
|---|--|--|---|--|--|
| | Қасықты, шанышқыны дұрыс ұстау, ас құралдарын ауызға салмай ойнамау. Тамақты отырып, асықпай жеу. Тамақтану кезінде сөйлеспеу, тамақты шашпау. Ас ішіп болған соң ас құралдарын үстелдің шетіне қою, ауызды майлықпен сүрту. Тәрбиеленушілер үшін қауіпсіз, жайлы, дамытушы білім беру ортасын құру | | | | |
| Күндізгі ұйқы | Киім түймелерін, сырмаларын өздігінше ағытуды қалыптастыру. Киімдерін ұқыпты орындыққа іліп (немесе арнайы сөреге) қоюды үйрету. Өз төсек орнын тауып жатуды үйрету. Балалардың тыныш ұйықтауы үшін жайы баяу музыка тыңдау. Бесік жырын айтып беру (өзіне-өзі қызмет ету дағдылары, ірі және ұсақ моториканы дамыту) Балалардың тыныш ұйықтауы үшін жайы баяу музыка тыңдау. (Музыка) | | | | |
| Біртіндеп ұйқыдан ояту, сауықтыру шаралары | Біртіндеп ояту: Балаларды жұмсақ дауыспен, жағымды музыкамен ояту. Сауықтыру жаттығулары: Түйіршек және жұмсақ жолақшалармен жүру арқылы табан массажын жасау, жеңіл қимыл жаттығулары (денсаулықты нығайту, бұлшық етті сергіту). Өзіне-өзі қызмет ету: Киімін ретімен кию, түймелерін қадау, сырмаларын сыру, аяқ киімін дұрыс кию (ірі және ұсақ моториканы дамыту). Мәдени-гигиеналық дағдылар: Қолын сабындап жуу, құрғатып сүрту, сүлгіні орнына ілу (тазалыққа баулу). | | | | |
| Бесін ас | Ересектің бақылауымен бетін, қолдарын ластанған кезде және тамақтың алдында өз бетінше жуу, беті мен қолын жеке орамалмен құрғатып сүрту, ересектің көмегімен өзін ретке келтіруін қалыптастыру. Өз орнын тауып отыру. Үстел басында қаралайым мінез-құлық дағдыларын қалыптастыру: нанды үгітпеу, тамақты ауызды жауып шайнау, ауызды тамаққа толтырып сөйлемеу. Тамақтанып болғаннан кейін алғыс айтуды үйрету, балаларға табиғи ресурстардың шектеулі екенін түсіндіру, суды, жарықты, үнемдеуге үйрету. Мәдени-гигиеналық дағдылар, өзіне-өзі қызмет ету, кезекшілердің еңбек әрекеті, «Үнемді тұтыну» Адал азамат біртұтас тәрбие бағдарламасы | | | | |
| Балалардың дербес іс-әрекеті (қимылдық, ұлттық, сюжетті-рөлдік, үстел үсті-баспа және басқа ойындар), бейнелеу іс-әрекеті, кітап қарау және басқалары) | Танымдық дағды (Математика негіздері) Жиып: түрлі түсті, әртүрлі көлемдегі балықтар. Сан, санау: «Барлығы қанша?» Шама: терең таяз. Кеністікте бағдарлау: алдымда, оң жағымда. Уақыт: бүгін. Әлеуметтік дағды Бір-бірінің жауабын тыңдау. Дұрыс және қате жауапты ажырату. Қоршаған әлеммен таныстыру Теңіз өлі табиғатқа жататын | Қоршаған әлеммен таныстыру әрекеті: Тақырып: «Теңіз жануарларының тіршілігі» Жануарлардың суда өмір сүретіні туралы түсінік беру. Сурет салу әрекеті: Тақырып: «Теңіз жануарлары» Әр түрлі түстерді пайдаланып балық бейнесін салу. | Қоршаған әлеммен таныстыру әрекеті: Мұхит жер бетіндегі ең үлкен су айдыны екені. Сурет салу әрекеті: Тақырып: «Мұхит толқындары» Көк, қою көк түстерді қолдану. Мүсіндеу әрекеті: Тақырып: «Балықтар тобы» Ұжымдық жұмыс. Жапсыру әрекеті: Тақырып: «Су» Қағазды жырту тәсілімен жапсыру. Құрастыру әрекеті: | Қоршаған әлеммен таныстыру әрекеті: Тақырып: «Теңіздегі табиғат құбылыстары» Табиғат құбылыстары туралы түсінік беру: жел, жаңбыр, дауыл. Себеп-салдарлық байланыс: «Жел соқса теңіз толқиды.» «Қатты жел болса үлкен толқын болады.» Ауа райына байланысты адамдардың әрекеті туралы әңгімелеу (жылы киіну, теңізге бармау). Табиғатты бақылауға | Қоршаған әлеммен таныстыру әрекеті: Тақырып: «Табиғатты қорғау әр адамның міндеті» Теңізді ластаудың салдары туралы түсінік беру: балықтар ауырады, су лас болады. Себеп-салдарлық байланыс: «Қоқыс тастасақ теңіз ластанады.» Балаларды табиғатты аялауға, қамқор болуға тәрбиелеу. Экологиялық мәдениетті |

| | | | | | |
|-------------------------------------|---|---|---|--|---|
| | <p>су айдыны. Су тіршілік көзі. Себеп-салдар: жел соқса толқын пайда болады.</p> <p>ШЫҒАРМАШЫЛЫҚ ДАҒДЫ Сурет салу: «Теңіз толқындары» (жуан, жіңішке сызықтар). Мүсіндеу: Ермексаздан балық (қысу, тарту, басу). Жапсыру: Дайын балық пішіндерін қағаз бетіне жапсыру. Құрастыру: Құрылыс материалдарынан теңіз жағасын құрастыру.</p> | <p>Мүсіндеу әрекеті: Тақырып: «Сегіз аяқ» Ермексазды қысу, тарту арқылы аяқтарын жасау. Жапсыру әрекеті: Тақырып: «Балдырлар» Жасыл қағазды жырту, жапсыру. Құрастыру әрекеті: Тақырып: «Теңіз түбі» Лего немесе текшелерден теңіз түбін құрастыру.</p> | <p>Тақырып: «Кеме» Құрылыс материалдарынан кеме жасау.</p> | <p>қызығушылық ояту.</p> <p>Сурет салу әрекеті: Тақырып: «Дауылды теңіз» Қою көк, сұр түстерді қолдану. Жуан сызықтармен толқын салу.</p> <p>Мүсіндеу әрекеті: Тақырып: «Толқын» Ермексазды домалату, созу, басу тәсілдері.</p> <p>Жапсыру әрекеті: Тақырып: «Кеме теңізде» Кеме пішіндерін қағаз бетіне дұрыс орналастырып жапсыру.</p> <p>Құрастыру әрекеті: Тақырып: «Маяк» Құрылыс материалдарынан маяк құрастыру. Маяқтың кемелерге жол көрсететінін түсіндіру.</p> | <p>калыптастыру.</p> <p>Сурет салу әрекеті: Тақырып: «Менің таза теңізім» Ашық, жарық түстерді қолдану.</p> <p>Мүсіндеу әрекеті: Тақырып: «Теңіз жануары» Баланың таңдауы бойынша мүсіндеу.</p> <p>Жапсыру әрекеті: Тақырып: «Таза теңіз» Ұжымдық панно: қоқыссыз теңізді бейнелеу.</p> <p>Құрастыру әрекеті: Тақырып: «Теңіз жағасы» Текшелер мен табиғи материалдардан жағалау құрастыру.</p> |
| <p>Балалармен жеке жұмыс</p> | <p>Жильяз Жантөре Болатұлы Аманжол Айбар . отбасындағы үлкендерді сыйлайды, құрметтейді, кішілерге қамқорлық танытуды үйрету. (ә-5)</p> | <p>Жанөмір Нұрарыс Құралайұлы . қысқа және ұзын жолақтарды киноды жетілдіру.</p> | <p>Адаққызы Жанерке қазақ оюларының элементтерін салады, оларды қағаз бетінде дұрыс орналастыруды үйрету. (ш-4)</p> | <p>Ерболат Ерасыл Айболатұлы Ф. қазақ тіліне тән ө, қ, ү, ұ, і, г дыбыстарын жеке, сөз ішінде анық айтуға ынталандыру.</p> | |

| | | | | | |
|------------------------------|--|---|---|---|---|
| Кешкі ас | Ересектің бақылауымен бетін, қолдарын ластанған кезде және тамақтың алдында өз бетінше жуу, беті мен қолын жеке орамалмен құргатып сүрту, ересектің көмегімен өзін ретке келтіруін қалыптастыру. Өз орнын тауып отыру. Үстел басында қарапайым мінез-құлық дағдыларын қалыптастыру: нанды үгітпеу, тамақты ауызды жауып шайнау, ауызды тамаққа толтырып сөйлемей. Тамақтанып болғаннан кейін алғыс айтуды үйрету, балаларға табиғи ресурстардың шектеулі екенін түсіндіру, суды, жарықты, үнемдеуге үйрету. Мәдени-гигиеналық дағдылар, өзіне-өзі қызмет ету, кезекшілердің еңбек әрекеті, «Үнемді тұтыну» Адал азамат біртұтас тәрбие бағдарламасы | | | | |
| Серуенге дайындық | Киініп-шешіну кезінде киімдерін белгілі тәртіппен киюге және шешуге жаттықтыру. Киіміндегі ұқыпсыздықты байқап, оны өз бетінше немесе ересектердің көмегімен жоюға, қол орамалды пайдалануға үйретуді жалғастыру. Қатармен жұптасып жүруді, қатарды бұзбауды үйрету. Таза ауада қандай ойындар ойнайтынын балалармен жоспарлау. (тіл дамыту, өзіне-өзі қызмет ету дағдылары, ірі және ұсақ моториканы дамыту). Серуен алдында және барысында қауіпсіздік ережелерін сақтау: топтан бөлінбеу, ойын алаңын дұрыс пайдалану, қауіпті заттарды ұстамау, ауызға салмау ережелеріне үйрету Тәрбиеленушілер үшін қауіпсіз, жайлы дамытушы білім беру ортасын құру | | | | |
| Серуен | «Қарлы эстафета» Міндеті: Жылдамдық пен топтық әрекетті дамыту. Шарты: Балалар екі топқа бөлініп, «қарды» (доп) белгіленген жерге жеткізіп, кері қайтады. | «Қояндар мен түлкі» Міндеті: Шапшаңдық, бағытты өзгерте жүгіруді дамыту. Шарты: Қояндар қашады, түлкі ұстауға тырысады. | «Қарды дәл лақтыр» Міндеті: Дәлдік пен қол-көз үйлесімділігін дамыту. Шарты: Балалар «қарды» себетке немесе нысанаға лақтырады. | «Аққаланы құрастыр» Міндеті: Бірлесіп әрекет ету, қозғалысты үйлестіру. Шарты: Балалар бөлшектерді тасып, аққаланы құрайды. | «Қарлы жолдан өт» Міндеті: Тепе-теңдік пен икемділікті дамыту. Шарты: Балалар тақтайша, сызық, құрсау арқылы өтеді. |
| Серуеннен оралу | Топқа оралу кезінде жылдам қатарға тұруды дағдыландыру. Асықпай бір-бірін итермей жүруді үйрету. Топта киетін аяқ киімдерін өз бетінше ауыстырып, киюін қалыптастыру. Жұмбақтар шешу, өлеңдер, әндер жаңылтпаштар, санамақтар және т.б. жаттау (көркем әрекет, дербес ойын әрекеті). | | | | |
| Балалардың дербес іс-әрекеті | Балалардың әр-түрлі іс-әрекеттері жүзеге асырылады (ойын, қозғалыс, танымдық, шығармашылық, зерттеу, эксперименттік, еңбек, дербес) | | | | |
| Балалардың үйге қайтуы | Балаларды ата-анасына жылы қарсы алып, тапсыру. Ата-аналарға баланың күн ішіндегі көңіл-күйі, жетістігі, іс-әрекеті туралы қысқаша ақпарат беру. Балалардың жеке заттарын (киім, аяқ киім, қолөнер жұмыстары) дайындап беру. Ата-анамен бала тәрбиесіне байланысты қысқа кеңес беру. Балалардың қауіпсіздігін қадағалау (ата-анасына немесе сенімді адамға ғана тапсыру). Қоштасу дәстүрін қалыптастыру (амандасу, «сау болыңыз» деп айту) Өнегелі 15 минут | | | | |
| Ұсыныс: | | | | | |

Әдіскер:  Камза Сайраңгул

«Қарлығаш» ересек топ тәрбиешілері:
Бакабаева Н.К. 
Сайдел Гүлнар 

Тәрбиелеу - білім беру процесінің циклограммасы
Ақпан айы 2026 жыл 2 апта

| Күн тәртібі | Дүйсенбі 09.02.2026 ж | Сейсенбі 10.02.2026 ж | Сәрсенбі 11.02.2026 ж | Бейсенбі 12.02.2026ж | Жұма 13.02.2026 ж |
|--|--|---|--|---|---|
| Балаларды қабылдау | <p>Балаларды жылы қарсы алу, ата-аналарымен амандасу Балалардың сыртқы келбетін, денсаулық жағдайын бақылау (көңіл-күйі, тазалығы, дене температурасы, т.б.) Ата-аналардан баланың денсаулығы туралы қысқаша ақпарат алу Балаларды жеке-жеке ойынға бағыттау, таңғы тыныш ойындарды ұйымдастыру Әлеуметтік қарым-қатынасын дамытуға жағдай жасау (құрдастарымен амандасу, әңгімелесу) Қауіпсіздікті қамтамасыз ету (заттарын дұрыс орнына қою, тәртіп сақтау) Қауіпсіз, жайлы дамытушы білім беру ортасын құру Қазақ халқының мәдени мұрасы домбыра күйлерін қосу Күй күмбірі</p> | | | | |
| Ата-аналармен немесе баланың басқа заңды өкілдерімен әңгімелесу, кеңес беру | <p>Ата-аналардың педагогикалық мәдениетін арттыру; Әр тәрбиеленушінің отбасымен әріптестік қарым-қатынасын орнату; балаларды дамыту мен тәрбиелеу үшін отбасы мен МДҰ-ның күш-жігерін біріктіру; ата-аналардың, МДҰ тәрбиеленушілері мен педагогтерінің қарым-қатынасына оң көзқарас, ортақ мүдделер, өзара түсіністік атмосферасын құру. Ата-аналармен жұмысты ұйымдастыру Балаңызға өздігінен киінуге мүмкіндік беріңіз, аздал уақыт қалдырыңыз. Баланың таңғы асын дәруменге бай етіп дайындаңыз. Жылы тілектер айтып шығарып салыңыз, бұл сенімділік береді. Киімін өзі таңдауына мүмкіндік беріңіз, бірақ ауа райына сай нұсқалар ұсыныңыз.</p> | | | | |
| Балалардың іс-әрекеті (ойын, танымдық, коммуникативтік, шығармашылық, эксперименталдық, еңбек, қимыл, бейнелеу, дербес және басқалары) | <p>«Мен және бөгде ересек адам» Сенімділік шеңберлері, ересектердің ережесі: егер бейтаныс адам есікті қақса, не істеу керек? ережелері, гаджеттер Қауіпсіздік ережелері Бақылау күнтізбесінде ауа райын белгілеу (суық, жылы, күн шуақты, қар, жаңбыр жауды, жел соқты), соған сәйкес киіну.</p> | <p>Ақ сүйек Қырағылық пен шапшаңдықты дамыту. - Ақ сүйек тақтырылады, балалар оны іздеп табуға тырысады. - Бірінші болып тауып әкелген бала жеңімпаз атаналы Бір тұтас тәрбие</p> | <p>Тенге алу Шапшаңдық пен ептілікті арттыру. - Жерге қойылған теңгені немесе басқа заттарды жинау үшін балалар жүтіріп жарысады. - Кім тезірек жинаса, сол жеңеді. Бір тұтас тәрбие</p> | <p>Ауа райы мен климаттық жағдайлардың өзгеруін бақылау. Қазақстанның түрлі аймақтарында ауа райының түрліше болуы туралы түсінік беру. Қоршаған әлеммен таныстыру</p> | <p>Бесік жыры айту Ән айту қабілеттерін дамыту және ұлттық ән өнеріне баулу. - Балалар кезекпен бесік жырын айтып, орындаушылық қабілеттерін көрсетеді. Бір тұтас тәрбие</p> |

| | | | | | |
|--------------------------------------|--|--|---|---|--|
| | Қоршаған әлеммен таныстыру | | | | |
| Ертеңгілік жаттығу | <p>«Менің Қазақстаным» әнұран тыңдату, бірге орындау, жаттату</p> <p>Әнұран орындалғанда қолды жүрек тұсына қою, тік тұру, тыныштық сақтау дағдыларын бекіту. Әнұран кезінде балалардың бір-біріне ескерту жасауы емес, үлгі көрсету арқылы тәртіпке үйрету.</p> <p>Ақпан айына арналған таңертеңгі жаттығулар кешені Таңғы жаттығуларды ұлттық немесе заманауи ритмді күйлердің сүйемелдеуімен орындау. Міндеті: Қозғалыс белсенділігін арттырумен қатар, күй ырғағын сезінуге, музыкалық есту қабілетін дамытуға ықпал ету.</p> <p>Жалпы дамытушы жаттығулар, қимыл белсенділігі, ойын әрекеті, «Күй күмбірі» Адал азамат біртұтас тәрбие бағдарламасы</p> | | | | |
| Таңғы ас | <p>Таңғы ас алдында қолдарын сумен сабындап жуу мәдениетін қалыптастыру. Жеңдерін өз бетімен тұру, жуыну кезінде киімді суламау, жуыну кезінде суды шашыратпау білігін бекіту. Өз орнын тауып отыру. Үстел басында қарапайым мінпез-құлық дағдыларын қалыптастыру: нанды үгітпеу, тамақты ауызды жауып шайнау, ауызды тамаққа толтырып сөйлемей. Тамақтанып болғаннан кейін алғыс айтуды үйрету, балаларға табиғи ресурстардың шектеулі екенін түсіндіру, суды, жарықты, үнемдеуге үйрету. Мәдени-гигиеналық дағдылар, өзіне-өзі қызмет ету, кезекшілердің еңбек әрекеті, «Үнемді тұтыну» Адал азамат біртұтас тәрбие бағдарламасы</p> | | | | |
| Ұйымдастырылған іс-әрекетке дайындық | <p>Балаларды ұйымдастырылған іс-әрекетке психологиялық даярлау, құрал-жабдықтарды әзірлеу, назар аударту орындарын ұйымдастыру</p> <p>Балалардың танымдық, коммуникативтік, әлеуметтік, шығармашылық және дене дағдыларын жоспарға сәйкес қалыптастыру әрекеттері</p> <p>Қауіпсіз, жайлы дамытушы білім беру ортасын құру</p> | | | | |
| Ұйымдастырылған іс-әрекет. | | Дене тәрбиесі. 9.40-10.00 | Музыка. 10.40-11.00 Дене тәрбиесі. 11.05-11.25 | Музыка .9.00-9.25 | Қазақ тілі .9.20-9.40 Дене тәрбиесі. 11.05-11.25 |
| | | Жер үсті көліктері Тіл дамыту әрекеті: Әңгіме: «Жер үсті көліктері қандай болады?» Сөздер: автобус, жеңіл көлік, жүк көлігі, жол. Сөйлемдер: «Автобус үлкен.» | Әуе көліктері Тіл дамыту әрекеті: Тақырыптық әңгіме: «Әуе көліктері деген не? Олар қайда жүреді?» Сөздер: ұшақ, тікұшақ, әуежай, ұшады, қонады. Балалар сөйлем құрайды: | Су көліктері Тіл дамыту әрекеті: Тақырыптық әңгіме: «Суда қандай көліктер жүреді?» Сөздер: кеме, қайық, пароход, жүзеді. Балалар сөйлем құрайды: «Кеме суда жүзін» | Көліктер және қауіпсіздік Тіл дамыту әрекеті: Тақырыптық әңгіме: «Көлікте және жолда қалай жүру керек?» Сөздер: жол, бағдаршам, абай бол, тоқта. Балалар сөйлем құрайды: «Мен жолдан абайлап өтемін.» |

| | | | | | |
|--|--|--|---|---|--|
| | | <p>«Жүк көлігі ауыр жүк тасиды.» Көркем әдебиет әрекеті: Өлең тыңдау: «Автобус» Қимылмен көрсету. Қазақ тілі әрекеті: Жекеше-көпше: көлік көліктер. Үлгі сөйлемдер айту. Математика негіздері әрекеті: Үлкен-кіші көліктерді салыстыру. «Нешінші?» сұрағына жауап беру.</p> | <p>«Ұшақ аспанда ұшады.» «Тікұшақ жоғары көтеріледі.» Сөз тіркестері: үлкен ұшақ, жылдам ұшақ. Дыбыстармен жаттығу: «ф», «ш» дыбыстарын анық айту (ұшақ, ұшады). Көркем әдебиет әрекеті: Өлең: Ұшақ ұшты аспанға, Бұлттардың үсті асқарда. Балалар өлең мазмұнын қимылмен көрсетеді (ұшу, қону қимылдары). Қазақ тілі әрекеті: «Әуе көліктерін ата» тапсырмасы. Қазақ тіліне тән дыбыстарды (Ұ, Ү, ө) дұрыс айту. Үлгі сөйлемдер: «Ұшақ ұшады.» «Мен ұшақты көрдім.» Математика негіздері әрекеті: Жиын: әуе көліктерін бір жиынға топтастыру. Сан, санау: 1-5 дейін санау (ұшақтар).</p> | <p>жүр.» «Қайық кіші.» Дыбыстармен жаттығу: «к», «е» дыбыстарын анық айту. Көркем әдебиет әрекеті: Өлең: Кеме жүзіп келеді, Толқынды су тербейді. Өлең мазмұнын қимылмен көрсету (жүзу). Қазақ тілі әрекеті: «Су көліктерін ата» тапсырмасы. Үлгі сөйлемдер: «Кеме үлкен.» «Қайық суда жүреді.» Математика негіздері әрекеті: Жиын: су көліктерін бір жиынға біріктіру. Шама: ұзын қысқа (кеме қайық). Тең тең емес: жұптап салыстыру. Кеңістікте бағдарлау: суда, үстінде.</p> | <p>«Бағдаршамға қараймын.» Көркем әдебиет әрекеті: Әңгіме: «Жолда сақ бол» Жақсы және жаман әрекеттерді ажырату. Қазақ тілі әрекеті: Тыйым сөздермен жұмыс: болмайды, қауіпті. Үлгі сөйлемдер: «Жолға жүгіріп шығуға болмайды.» Математика негіздері әрекеті: Сан, санау: бағдаршам түстерін санау (1-3). Түстер: қызыл, сары, жасыл. Кеңістікте бағдарлау: алға тоқта.</p> |
|--|--|--|---|---|--|

| | | | Кеңістікте бағдарлау: жоғары төмен | | |
|---|---|--|--|--|--|
| Екінші таңғы ас. | Балаларды үстел басында дұрыс отыру, үстелге қойылған ыдыстар мен заттарды таныстыруды жалғастыру балаларға табиғи ресурстардың шектеулі екенін түсіндіру, суды, жарықты, үнемдеуге үйрету. Мәдени-гигиеналық дағдылар, өзіне-өзі қызмет ету, кезекшілердің еңбек әрекеті, «Үнемді тұтыну» Адал азамат біртұтас тәрбие бағдарламасы | | | | |
| Серуенге дайындық | Көрсету бойынша киімдерін киюді, қимыл белсенділігіне жағымды эмоциялық қарым-қатынас білдіруді, бұрын игерген қимылдарды өздігінен орындауды жетілдіру. Киім шкафтарын тануды қалыптастыру өзіне-өзі қызмет ету дағдылары, ұсақ моториканы дамыту Серуен алдында және барысында қауіпсіздік ережелерін сақтау: топтан бөлінбеу, ойын алаңын дұрыс пайдалану, қауіпті заттарды ұстамау, ауызға салмау ережелеріне үйрету Тәрбиеленушілер үшін қауіпсіз, жайлы дамытушы білім беру ортасын құру | | | | |
| Серуен | Ақпан айына арналған серуен картотека жинағы қосымша жасақталған | | | | |
| Серуеннен оралу | Топқа оралу кезінде қатарға тұруды дағдыландыру. Асықпай педагогтің артынан жүру, жұптасып жүруді үйрету. Өз шкафтарын тану дағдысын қалыптастыру. Топта киетін аяқ киімдерін өз бетінше ауыстырып, киюін үйрету. (дербес қимыл әрекеті). | | | | |
| Түскі ас | Түскі ас алдында гигиеналық шараларды орындау : қолды дұрыс жуу, өз орамалының орнын білу, қолды дұрыс сүрту, орамалды ілу көркем сөз қолдану, мысалы «Сылдырлайды мөлдір су, мөлдір суға қолыңды жу» Балаларды үстел басында дұрыс отыру, үстелге қойылған ыдыстар мен заттарды таныстыруды жалғастыру балаларға табиғи ресурстардың шектеулі екенін түсіндіру, суды, жарықты, үнемдеуге үйрету. Мәдени-гигиеналық дағдылар, өзіне-өзі қызмет ету, кезекшілердің еңбек әрекеті, «Үнемді тұтыну» Адал азамат біртұтас тәрбие бағдарламасы Ыстық тағамды үрлеп, абайлап жеу. Қасықты, шапшықын дұрыс ұстау, ас құралдарын ауызға салмай ойнамау. Тамақты отырып, асықпай жеу. Тамақтану кезінде сөйлеспеу, тамақты шашпау. Ас ішіп болған соң ас құралдарын үстелдің шетіне қою, ауызды майлықпен сүрту. Тәрбиеленушілер үшін қауіпсіз, жайлы дамытушы білім беру ортасын құру | | | | |
| Күндізгі ұйқы | Киім түймелерін, сырмаларын өздігінен ағытуды қалыптастыру. Киімдерін ұқыпты орындарға іліп (немесе арнайы сөреге) қоюды үйрету. Өз төсек орнын тауып жатуды үйрету. Балалардың тыныш ұйықтауы үшін жайы баяу музыка тыңдау. Бесік жырын айтып беру (өзіне-өзі қызмет ету дағдылары, ірі және ұсақ моториканы дамыту) Балалардың тыныш ұйықтауы үшін жайы баяу музыка тыңдау. (Музыка) | | | | |
| Біртіндеп ұйқыдан ояту, сауықтыру шаралары | Біртіндеп ояту: Балаларды жұмсақ дауыспен, жағымды музыкамен ояту. Сауықтыру жаттығулары: Түйіршек және жұмсақ жолақшалармен жүру арқылы табан массажын жасау, жеңіл қимыл жаттығулары (денсаулықты нығайту, бұлшық етті сергіту). Өзіне-өзі қызмет ету: Киімін ретімен кию, түймелерін қадау, сырмаларын сыру, аяқ киімін дұрыс кию (ірі және ұсақ моториканы дамыту). Мәдени-гигиеналық дағдылар: Қолын сабындап жуу, құрғатып сүрту, сүлгіні орнына ілу (тазальдық баулу). | | | | |
| Бесін ас | Ересектің бақылауымен бетін, қолдарын ластанған кезде және тамақтың алдында өз бетінше жуу, беті мен қолын жеке орамалмен құрғатып сүрту, ересектің көмегімен өзін ретке келтіруін қалыптастыру. Өз орнын тауып отыру. Үстел басында қарапайым мінез-құлық дағдыларын қалыптастыру: нанды үгітпеу, тамақты ауызды жауып шайнау, | | | | |

| | | | | | |
|--|---|--|---|--|---|
| <p>Балалардың дербес іс-әрекеті (қимылдық, ұлттық, сюжетті-рольдік, үстел үсті-баспа және басқа ойындар), бейнелеу іс-әрекеті, кітап қарау және басқалары)</p> | <p>Қоршаған әлеммен таныстыру әрекеті: Көліктердің адамдарды тасымалдау үшін қажет екенін түсіндіру. Көліктің жолмен жүретіні туралы әңгіме. Сурет салу әрекеті: Тақырып: «Менің машинам» Тік және дөңгелек сызықтар жүргізу. Мүсіндеу әрекеті: Тақырып: «Дөңгелек» Ермексаздан дөңгелек жасау. Жапсыру әрекеті: Тақырып: «Машина» Дайын пішіндерден машина жапсыру. Құрастыру әрекеті: Тақырып: «Жол» Текшелерден жол құрастыру.</p> | <p>Қоршаған әлеммен таныстыру әрекеті: Жер үсті көліктерінің жолмен жүретінін түсіндіру. Сурет салу әрекеті: Автобус салу. Мүсіндеу әрекеті: Жүк көлігі. Жапсыру әрекеті: Дөңгелектерді жапсыру. Құрастыру әрекеті: Гараж құрастыру.</p> | <p>Қоршаған әлеммен таныстыру әрекеті: Әуе көліктерінің аспанда жүретінін түсіндіру. Ұшақтың адамдарды алыс жерге апаратынын туралы әңгіме. Қауіпсіздік: әуежайда үлкендердің рұқсатынсыз жүруге болмайтынын айту. Сурет салу әрекеті: Тақырып: «Ұшақ аспанда» Түзу және доға сызықтар жүргізу. Көк түсті қолдану. Мүсіндеу әрекеті: Тақырып: «Ұшақ» Ермексаздан денесі мен қанатын жасау. Жапсыру әрекеті: Тақырып: «Бұлттар» Ақ қағаздан бұлттарды жыртып, жапсыру. Құрастыру әрекеті: Тақырып: «Әуежай» Текшелерден ұшақ қонатын алаң құрастыру.</p> | <p>Қоршаған әлеммен таныстыру әрекеті: Су көліктері теңізде, өзенде жүретіні туралы түсінік беру. Су үстінде қауіпсіз жүру ережелері (күтқару кеудешесі). Сурет салу әрекеті: Тақырып: «Кеме теңізде» Толқындар салу. Мүсіндеу әрекеті: Тақырып: «Қайық» Жапсыру әрекеті: Тақырып: «Толқындар» Көк қағаздан толқын жапсыру. Құрастыру әрекеті: Тақырып: «Айлақ» Құрылыс материалдарынан айлақ құрастыру.</p> | <p>Қоршаған әлеммен таныстыру әрекеті: Жолда жүру ережелерімен таныстыру. Көліктердің адам өміріне қауіпті болуы мүмкін екенін түсіндіру. Қауіпсіздік ережелерін сақтау қажеттігін айту. Сурет салу әрекеті: Тақырып: «Бағдаршам» Мүсіндеу әрекеті: Тақырып: «Жол белгісі» Жапсыру әрекеті: Тақырып: «Жаяу жүргінші жолы» Ақ жолақтарды жапсыру. Құрастыру әрекеті: Тақырып: «Жол макеті» Көліктер мен жол белгілері бар макет құрастыру.</p> |
|--|---|--|---|--|---|

| | |
|---------|--|
| | туралы қысқаша ақпарат беру. Балалардың жеке заттарын (киім, аяқ киім, қолөнер жұмыстары) дайындап беру. Ата-анамен бала тәрбиесіне байланысты қысқа кеңес беру. Балалардың қауіпсіздігін қадағалау (ата-анасына немесе сенімді адамға ғана тапсыру). Қолтасу дәстүрін қалыптастыру (амандасу, «сау болыңыз» деп айту) Өнегелі 15 минут |
| Үсыныс: | балалардың сөзге бұрын мөлдеті. |

Әдіскер: Қайып Қамза Сайрангул

«Қарлығаш» ересек топ тәрбиешілері:
 Бақбаева Н.К. Н.К.
 Сәйдел Гүлнар С.Г.

Тәрбиелеу - білім беру процесінің циклограммасы
Ақпан айы 2026 жыл 3 апта

| Күн тәртібі | Дүйсенбі 16.02.2026 ж | Сейсенбі 17.02.2026 ж | Сәрсенбі 18.02.2026 ж | Бейсенбі 19.02.2026ж | Жұма 20.02.2026 ж |
|--|---|---|--|---|---|
| Балаларды қабылдау | <p>Балаларды жылы қарсы алу, ата-аналарымен амандасу Балалардың сыртқы келбетін, денсаулық жағдайын бақылау (көңіл-күйі, тазалығы, дене температурасы, т.б.) Ата-аналардан баланың денсаулығы туралы қысқаша ақпарат алу Балаларды жеке-жеке ойынға бағыттау, таңғы тыныш ойындарды ұйымдастыру Әлеуметтік қарым-қатынасын дамытуға жағдай жасау (кұрдастарымен амандасу, әңгімелесу) Қауіпсіздікті қамтамасыз ету (заттарын дұрыс орнына қою, тәртіп сақтау) Қауіпсіз, жайлы дамытушы білім беру ортасын құру Қазақ халқының мәдени мұрасы домбыра күйлерін қосу Күй күмбірі</p> | | | | |
| Ата-аналармен немесе баланың басқа заңды өкілдерімен әңгімелесу, кеңес беру | <p>Ата-аналардың педагогикалық мәдениетін арттыру; әр тәрбиеленушінің отбасымен әріптестік қарым-қатынасын орнату; балаларды дамыту мен тәрбиелеу үшін отбасы мен МДҰ-ның күш-жігерін біріктіру; ата-аналардың, МДҰ тәрбиеленушілері мен педагогтерінің қарым-қатынасына оң көзқарас, ортақ мүдделер, өзара түсіністік атмосферасын құру. Ата-аналармен жұмысты ұйымдастыру Балаңызға өздігінен кінуге мүмкіндік беріңіз, аздап уақыт қалдырыңыз. Баланың таңғы асын дәруменге бай етіп дайындаңыз. Жылы тілектер айтып шығарып салыңыз, бұл сенімділік береді. Киімін өзі таңдауына мүмкіндік беріңіз, бірақ ауа райына сай нұсқалар ұсыныңыз.</p> | | | | |
| Балалардың іс-әрекеті (ойын, танымдық, коммуникативтік, шығармашылық, эксперименталдық, еңбек, қимыл, бейнелеу, дербес және басқалары) | «Даладағы алаңқай» Балалар конструктормен бірлесі отырып, алаңқайды құрайды Шығармашылық дағдылары | Балалармен әңгімелесу: «Табиғат бұрышы». Топтағы табиғат бұрышы туралы атап, әңгімелейді Әлеуметтік дағдылар, экологиялық тәрбие | «Мозайка». өз беттерімен құрастырады Құрастыру | Суреттерді көру: «Табиғатағы өзгерістер». Қыс мезгілі туралы суреттеп береді Әлеуметтік дағдылар | «Не артық?» Берілген тапсырманы түсіндіре отырып, артық заттарды атайды Коммуникативтік дағдылар |
| Ертеңгілік жаттығу | <p>«Менің Қазақстаным» әнұран тыңдату, бірге орындау, жаттату Әнұран орындалғанда қолды жүрек тұсына қою, тік тұру, тыныштық сақтау дағдыларын бекіту. Әнұран кезінде балалардың бір-біріне ескерту жасауы емес, үлгі көрсету арқылы тәртіпке үйрету.</p> | | | | |

| | | | | | |
|--------------------------------------|---|--|---|--|--|
| | Ақпан айына арналған таңертеңгі жаттығулар кешені Таңғы жаттығуларды ұлттық немесе заманауи ритмді күйлердің сүйемелдеуімен орындау. Міндеті: Қозғалыс белсенділігін арттырумен қатар, күй ырғағын сезінуге, музыкалық есту қабілетін дамытуға ықпал ету. | | | | |
| Таңғы ас | Жалпы дамытушы жаттығулар, қимыл белсенділігі, ойын әрекеті, «Күй күмбірі» Адал азамат біртұтас тәрбие бағдарламасы Таңғы ас алдында қолдарын сумен сабындап жуу мәдениетін қалыптастыру. Жеңдерін өз бетімен тұру, жуыну кезінде киімді суламау, жуыну кезінде суды шашыратпау білігін бекіту. Өз орнын тауып отыру. Үстел басында қарапайым мінез-құлық дағдыларын қалыптастыру: нанды үгітпеу, тамақты ауызды жауып шайнау, ауызды тамаққа толтырып сөйлемеу. Тамақтанып болғаннан кейін алғыс айтуды үйрету, балаларға табиғи ресурстардың шектеулі екенін түсіндіру, суды, жарықты, үнемдеуге үйрету. Мәдени-гигиеналық дағдылар, өзіне-өзі қызмет ету, кезекшілердің еңбек әрекеті, «Үнемді тұтыну» Адал азамат біртұтас тәрбие бағдарламасы | | | | |
| Ұйымдастырылған іс-әрекетке дайындық | Балаларды ұйымдастырылған іс-әрекетке психологиялық даярлау, құрал-жабдықтарды әзірлеу, назар аударту орындарын ұйымдастыру Балалардың танымдық, коммуникативтік, әлеуметтік, шығармашылық және дене дағдыларын жоспарға сәйкес қалыптастыру әрекеттері Қауіпсіз, жайлы дамытушы білім беру ортасын құру | | | | |
| Ұйымдастырылған іс –әрекет. | | Дене тәрбиесі.9.40-10.00 | Музыка.10.40-11.00 Дене тәрбиесі.11.05-11.25 | Музыка .9.00-9.40 | Қазақ тілі .9.20-9.40 Дене тәрбиесі.11.05-11.25 |
| | «Қысқы мереке» Тіл дамыту әрекеті: Балалар қысқы серуен туралы диалог құрастырады, қыс туралы сөздерді қолданады. Көркем әдебиет әрекеті: Қыс туралы такпақтар айтады, жаттағандарын мәнерлеп орындайды. Қазақ тілі әрекеті: Жұмбақтар шешеді: <i>«Аспаннан ақ моншақ, жерге түссе еріп қашпақ».</i> | «Қыс келді» Тіл дамыту әрекеті: Балалар қыс туралы өңгімелейді, суреттерге қарап табиғаттағы өзгерістерді сипаттайды, жаңа сөздерді қолданады (қар, аяз, тонады, жылы киім). Көркем әдебиет әрекеті: Е.Өтетілеуовтің «Қыс» өлеңін тыңдайды, өлең жолдарын қайталайды, қимылмен көрсетеді. Қазақ тілі әрекеті: Қ, ө, ұ дыбыстарын жеке және сөз ішінде дұрыс айтады, | «Құстарға қамқорлық» Тіл дамыту әрекеті: Балалар құстарға көмек көрсету жайында өңгімелейді, суреттерге қарап ой бөліседі. Көркем әдебиет әрекеті: Қ. Ыдырысовтың «Құстарға қамқор бол» өлеңін жаттайды, мәнерлеп айтады. Қазақ тілі әрекеті: «Бұл жаз емес, қыс» сөйлемдерімен жұмыс істейді, | «Қысқы мереке» Тіл дамыту әрекеті: Балалар қысқы серуен туралы диалог құрастырады, қыс туралы сөздерді қолданады. Көркем әдебиет әрекеті: Қыс туралы такпақтар айтады, жаттағандарын мәнерлеп орындайды. Қазақ тілі әрекеті: Жұмбақтар шешеді: <i>«Аспаннан ақ моншақ, жерге түссе еріп қашпақ».</i> Математика негіздері әрекеті: 5-ке дейін реттік санау, «Қар гүйірішігін тап» ойыны. | |

| | | | | | |
|--------------------------|--|---|---|--|--|
| | | <p>Математика негіздері әрекеті: 5-ке дейін реттік санау, «Қар түйіршігін тап» ойыны</p> | <p>жаңылтпаш айтады: «Қар жауды, дала аптақ».</p> <p>Математика негіздері әрекеті: 1-5 дейін санау, заттарды реттікпен атау, қар түйіршіктерін салыстыру (көп-аз).</p> | <p>«смес» шылауын қолданады.</p> <p>Математика негіздері әрекеті: Құстарға арналған жемдерді санау, ретімен атау.</p> | |
| 2-ші таңғы ас | Өз орнын тауып отыру. Үстел басында қарапайым мінез-құлқ дағдыларын қалыптастыру: нанды үгітпеу, тамақты ауызды жауып шайнау, ауызды тамаққа толтырып сөйлемей. Мәдени-гигиеналық дағдылар, өзіне-өзі қызмет ету, кезекшілердің еңбек әрекеті, «Үнемді тұтыну» Адал азамат біртұтас тәрбие бағдарламасы | | | | |
| Серуенге дайындық | <p>Көрсету бойынша киімдерін киюді, қимыл белсенділігіне жағымды эмоциялық қарым-қатынас білдіруді, бұрын игерген қимылдарды өздігінен орындауды жетілдіру. Киім шкафтарын тануды қалыптастыру өзіне-өзі қызмет ету дағдылары, ұсақ моториканы дамыту</p> <p>Серуен алдында және барысында қауіпсіздік ережелерін сақтау: топтан бөлінбеу, ойын алаңын дұрыс пайдалану, қауіпті заттарды ұстамау, ауызға салмау ережелеріне үйрету</p> <p>Тәрбиеленушілер үшін қауіпсіз, жайлы, дамытушы білім беру ортасын құру</p> | | | | |
| Серуен | Ақпан айына арналған серуен картотека жинағы қосымша жасақталған | | | | |
| Серуеннен оралу | Топқа оралу кезінде қатарға тұруды дағдыландыру. Асықпай педагогтің артынан жүру, жұптасып жүруді үйрету. Өз шкафтарын тану дағдысын қалыптастыру. Топта киетін аяқ киімдерін өз бетінше ауыстырып, киюін үйрету. (дербес қимыл әрекеті). | | | | |
| Түскі ас | <p>Түскі ас алдында гигиеналық шараларды орындау : қолды дұрыс жуу, өз орамалының орнын білу, қолды дұрыс сүрту, орамалды ілу көркем сөз қолдану, мысалы «Сылдырлайды мөлдір су, мөлдір суға қолыңды жу»</p> <p>Балаларды үстел басында дұрыс отыру, үстелге қойылған ыдыстар мен заттарды таныстыруды жалғастыру балаларға табиғи ресурстардың шектеулі екенін түсіндіру, суды, жарықты, үнемдеуге үйрету. Мәдени-гигиеналық дағдылар, өзіне-өзі қызмет ету, кезекшілердің еңбек әрекеті, «Үнемді тұтыну» Адал азамат біртұтас тәрбие бағдарламасы</p> <p>Ыстық тағамды үрлеп, абайлап жеу.</p> <p>Қасықты, шанышқыны дұрыс ұстау, ас құралдарын ауызға салмай ойнамау.</p> <p>Тамақты отырып, асықпай жеу. Тамақтану кезінде сөйлеспей, тамақты шашпау.</p> <p>Ас ішіп болған соң ас құралдарын үстелдің шетіне қою, ауызды майлықпен сүрту.</p> <p>Тәрбиеленушілер үшін қауіпсіз, жайлы, дамытушы білім беру ортасын құру</p> | | | | |
| Күндізгі ұйқы | <p>Киім түймелерін, сырмаларын өздігінше ағытуды қалыптастыру. Киімдерін ұқыпты орындыққа іліп (немесе арнайы сөреге) қоюды үйрету. Өз төсек орнын тауып жатуды үйрету.</p> <p>Балалардың тыныш ұйықтауы үшін жайы баяу музыка тыңдау. Бесік жырын айтып беру (өзіне-өзі қызмет ету дағдылары, ірі және ұсақ моториканы дамыту)</p> <p>Балалардың тыныш ұйықтауы үшін жайы баяу музыка тыңдау. (Музыка)</p> | | | | |

| | | | | | |
|--|---|--|--|--|---|
| <p>Біртіндеп ұйқыдан ояту, сауықтыру шаралары</p> | <p>Біртіндеп ояту: Балаларды жұмсақ дауыспен, жағымды музыкамен ояту. Сауықтыру жаттығулары: Түйіршек және жұмсақ жолақшалармен жүру арқылы табан массажын жасау, жеңіл қимыл жаттығулары (денсаулықты нығайту, бұлшық етті сергіту). Өзіне-өзі қызмет ету: Киімін ретімен кию, түймелерін қадау, сырмаларын сыру, аяқ киімін дұрыс кию (ірі және ұсақ моториканы дамыту). Мәдени-гигиеналық дағдылар: Қолын сабындап жуу, құрғатып сүрту, сүлгіні орнына ілу (тазалауға баулу).</p> | | | | |
| <p>Бесін ас</p> | <p>Ересектің бақылауымен бетін, колдарын ластанған кезде және тамақтың алдында өз бетінше жуу, беті мен қолын жеке орамалмен құрғатып сүрту, ересектің көмегімен өзін ретке келтіруін қалыптастыру. Өз орнын тауып отыру. Үстел басында қарапайым мінез-құлық дағдыларын қалыптастыру: нанды үгітпеу, тамақты ауызды жауып шайнау, ауызды тамаққа толтырып сөйлемей. Тамақтанып болғаннан кейін алғыс айтуды үйрету, балаларға табиғи ресурстардың шектеулі екенін түсіндіру, суды, жарықты, үнемдеуге үйрету. Мәдени-гигиеналық дағдылар, өзіне-өзі қызмет ету, кезекшілердің еңбек әрекеті, «Үнемді тұтыну» Адал азамат біртұтас тәрбие бағдарламасы</p> | | | | |
| <p>Балалардың дербес іс-әрекеті (қимылдық, ұлттық, сюжетті-рөлдік, үстел үсті-баспа және басқа ойындар), бейнелеу іс-әрекеті, кітап қарау және басқалары)</p> | <p>Қоршаған әлеммен таныстыру әрекеті: Техника адамның жұмысын жеңілдететінін түсіндіру. Техниканы рұқсатсыз қосуға болмайтынын айту. Сурет салу әрекеті: Тақырып: «Менің теледидарым» Мүсіндеу әрекеті: Тақырып: «Телефон» Жапсыру әрекеті: Тақырып: «Компьютер» (дайын пішіндерден) Құрастыру әрекеті: Тақырып: «Техника бұрышы»</p> | <p>Қоршаған әлеммен таныстыру әрекеті: Табиғат құбылыстары: жаңбыр, тұман, қар туралы түсінік беру. Бақылау: Терезеден сыртқы ауа райын бақылау. Себеп-салдарлық байланыс: «Жаңбыр жауса жер суланады.» «Күн суытса қар жауады.» Тұрмыстық техниканың ауа райында көмегі: суықта жылытқыш, жаңбырда кептіргіш. Ауа райына сәйкес киіну</p> | <p>Қоршаған әлеммен таныстыру әрекеті: Ақпараттық техниканың хабар беруге көмектесетіні. Көзге зиян келтірмей ережелері. Сурет салу әрекеті: Тақырып: «Компьютер экраны» Мүсіндеу әрекеті: Тақырып: «Тышқан» Жапсыру әрекеті: Тақырып: «Телефон» Құрастыру әрекеті: Тақырып: «Компьютер үстелі»</p> | <p>Қоршаған әлеммен таныстыру әрекеті Табиғи заттармен таныстыру: су, мұз, қар. Эксперимент: Суық жерде су мұзға айналады. Мұз жылы жерде ериді. Себеп-салдар: «Күн суық болса су мұзға айналады.» Қар тазалайтын техникамен таныстыру (қар күрейтін машина). Климаттың өзгеруін бақылау: қыста қар, көктемде ериді. Сурет салу әрекеті: Тақырып: «Трактор» Мүсіндеу әрекеті: Тақырып: «Кран» Жапсыру әрекеті: Тақырып: «Экскаватор» Құрастыру әрекеті: Тақырып: «Құрылыс алаңы»</p> | <p>Қоршаған әлеммен таныстыру әрекеті Табиғат құбылыстары: жел, боран, бұршақ туралы ұғым беру. Бақылау: Желдің күшін ағаштардан, жалаушадан бақылау. Себеп-салдар: «Қатты жел соқса боран болады.» Боранда жұмыс істейтін техникалармен таныстыру (жол тазалайтын техника). Ауа райы қауіпті болғанда сыртқа шықпау керектігін түсіндіру. Сурет салу әрекеті: Тақырып: «Қауіпсіздік белгісі» Мүсіндеу әрекеті: Тақырып: «Төк көзі» Жапсыру әрекеті:</p> |

| | | | | | |
|-----------------------|---|--|---|---|---|
| | | дағдыларын бекіту. | | | Тақырып: «Болмайды!» белгісі Құрастыру әрекеті: Тақырып: «Үйдегі техника» |
| Балалармен жеке жұмыс | Жанөмір Нұрарыс Құралайұлы Аманжол Айбір .. жануарлар әлеміндегі маусымға тән көріністерді салыстырады, олардың тіршілік етуіне қажетті жағдайларды білуді үйрету . | Еспмбек Ислам Адакқызы Жанерке... қайшыны дұрыс ұстауды және оны қолдануды дағдыландыру. | Ерболатұлы Ерасыл Айболатұлы ... құрылыс бөлшектерін ажыратады және атайды, оларды құрылымдық қасиеттерін ескере отырып пайдалануды жетілдіру . | Жильяз Жантөре .. көшеде, аулада, алаңда, мектепке дейінгі ұйым аумағында қауіпсіз мінез-құлық ережелерін сақтауды үйрету. | Актілекқызы Арайлым Адыққызы Жанерке.. көшеде, аулада, алаңда, мектепке дейінгі ұйым аумағында қауіпсіз мінез-құлық ережелерін сақтауды үйрету. |
| Кешкі ас | Ересектің бақылауымен бетін, қолдарын ластанған кезде және тамақтың алдында өз бетінше жуу, беті мен қолын жеке орамалмен құрғатып сүрту, ересектің көмегімен өзін ретке келтіруін қалыптастыру.Өз орнын тауып отыру. Үстел басында қарапайым мінез-құлық дағдыларын қалыптастыру: нанды үгітпеу, тамақты ауызды жауып шайнау, ауызды тамаққа толтырып сөйлемеу. Тамақтанып болғаннан кейін алғыс айтуды үйрету,балаларға табиғи ресурстардың шектеулі екенін түсіндіру, суды, жарықты, үнемдеуге үйрету. Мәдени-гигиеналық дағдылар, өзіне-өзі қызмет ету, кезекшілердің еңбек әрекеті, «Үнемді тұтыну» Адал азамат біртұтас тәрбие бағдарламасы | | | | |
| Серуенге дайындық | Киініп-шешіну кезінде киімдерін белгілі тәртіппен киюге және шешуге жаттықтыру. Киіміндегі ұқыпсыздықты байқап, оны өз бетінше немесе ересектердің көмегімен жоюға, қол орамалды пайдалануға үйретуді жалғастыру. Қатармен жұптасып жүруді, қатарды бұзбауды үйрету. Таза ауада қандай ойындар ойнайтынын балалармен жоспарлау. (тіл дамыту, өзіне-өзі қызмет ету дағдылары, ірі және ұсақ моториканы дамыту). Серуен алдында және барысында қауіпсіздік ережелерін сақтау: топтан бөлінбеу, ойын алаңын дұрыс пайдалану, қауіпті заттарды ұстамау, ауызға салмау ережелеріне үйрету Тәрбиеленушілер үшін қауіпсіз, жайлы, дамытушы білім беру ортасын құру | | | | |
| Серуен | «Қарлы кедергілер жолағы» Міндеті: Ептілік пен батылдықты дамыту. Шарты: Балалар секіру, еңбектеу, айналып өту тапсырмаларын орындайды. | «Торғайлар мен жыртқыш» Міндеті: Жылдамдық пен сақтықты дамыту. Шарты: Торғайлар ұшады, жыртқыш ұстайды. | «Қарлы шеңбер» Міндеті: Қозғалысты үйлестіру. Шарты: Шеңбермен жүріп, белгіде секіреді немесе тоқтайды. | «Аққаланы қорға» Міндеті: Кеңістікте бағдарлау, топтық қорғаныс. Шарты: Бір бала аққаланы қорғап, басқалары айналып жүгіреді. | «Қысқы эстафета-2» Міндеті: Шапшаңдық пен төзімділікті арттыру. Шарты: Бірнеше тапсырмадан тұратын эстафета. |
| Серуеннен оралу | Топқа оралу кезінде жылдам қатарға тұруды дағдыландыру. Асықпай бір-бірін итермей жүруді үйрету. Топта кінетін | | | | |

| | |
|--|--|
| | аяқ киімдерін өз бетінше ауыстырып, киюін қалыптастыру. Жұмбақтар шешу, өлеңдер, әндер жаңылтпаштар, санамақтар және т.б. жаттау (көркем әрекет, дербес ойын әрекеті). |
| Балалардың дербес іс-әрекеті (қимылдық, ұлттық, сюжетті-ролдік, үстел үсті-баспа және басқа ойындар), бейнелеу іс-әрекеті, кітап қарау және басқалары) | Балалардың әр-түрлі іс-әрекеттері жүзеге асырылады (ойын, қозғалыс, танымдық, шығармашылық, зерттеу, эксперименттік, еңбек, дербес) |
| Балалардың үйге қайтуы | Балаларды ата-анасына жылы қарсы алып, тапсыру. Ата-аналарға баланың күн ішіндегі көңіл-күйі, жетістігі, іс-әрекеті туралы қысқаша ақпарат беру. Балалардың жеке заттарын (киім, аяқ киім, қолөнер жұмыстары) дайындап беру. Ата-анамен бала тәрбиесіне байланысты қысқа кеңес беру. Балалардың қауіпсіздігін қадағалау (ата-анасына немесе сенімді адамға ғана тапсыру). Қоштасу дәстүрін қалыптастыру (амандасу, «сау болыңыз» деп айту) Өнегелі 15 минут |
| Үсыныс: | сырғайт арсаала соғайн бар шатаплату. |

Әдіскер:  Камза Сайрангул

«Қарлығаш» ересек топ тәрбиешілері:
 Бақбаева Н.К. 
 Сайдел Гүлнар 

Тәрбиелеу - білім беру процесінің циклограммасы
Ақпан айы 2026 жыл 4 апта

| Күн тәртібі | Дүйсенбі 23.02.2026 ж | Сейсенбі 24.02.2026 ж | Сәрсенбі 25.02.2026 ж | Бейсенбі 26.02.2026ж | Жұма 27.02.2026 ж |
|---|--|--|---|---|---|
| Балаларды қабылдау | <p>Балаларды жылы қарсы алу, ата-аналарымен амандасу Балалардың сыртқы келбетін, денсаулық жағдайын бақылау (көңіл-күйі, тазалығы, дене температурасы, т.б.) Ата-аналардан баланың денсаулығы туралы қысқаша ақпарат алу Балаларды жеке-жеке ойынға бағыттау, таңғы тыныш ойындарды ұйымдастыру Әлеуметтік қарым-қатынасын дамытуға жағдай жасау (құрдастарымен амандасу, әңгімелесу) Қауіпсіздікті қамтамасыз ету (заттарын дұрыс орнына қою, тәртіп сақтау) Қауіпсіз, жайлы дамытушы білім беру ортасын құру Қазақ халқының мәдени мұрасы домбыра күйлерін қосу Күй күмбірі</p> | | | | |
| Ата-аналармен немесе баланың басқа заңды өкілдерімен әңгімелесу, кеңес беру | <p>Ата-аналардың педагогикалық мәдениетін арттыру; әр тәрбиеленушінің отбасымен әріптестік қарым-қатынасын орнату; балаларды дамыту мен тәрбиелеу үшін отбасы мен МДҰ-ның күш-жігерін біріктіру; ата-аналардың, МДҰ тәрбиеленушілері мен педагогтерінің қарым-қатынасына оң көзқарас, ортақ мүдделер, өзара түсіністік атмосферасын құру. Ата-аналармен жұмысты ұйымдастыру Балаңызға өздігінен киінуге мүмкіндік беріңіз, аздап уақыт қалдырыңыз. Баланың таңғы асын дәруменге бай етіп дайындаңыз. Жылы тілектер айтып шығарып салыңыз, бұл сенімділік береді. Киімін өзі таңдауына мүмкіндік беріңіз, бірақ ауа райына сай нұсқалар ұсыныңыз.</p> | | | | |
| Балалардың іс-әрекеті (ойын, танымдық, коммуникативтік, шығармашылық, эксперименталдық, еңбек, қимыл, бейнелеу, дербес және басқалары) | <p>«Таза және лас» Балаларды табиғатта газалықты сақтау қажеттілігіне үйрету. Жерге таза (жасыл, көк) және лас (қағаз, пластик, қалдықтар) заттардың суреттерін немесе ойыншықтарын орналастыру. Балалардан таза заттарды бір</p> | <p>«Табиғатты қорғаушылар» Табиғатты қорғау жолдарын үйрету. Бір топ қоқысты жинайды. Екінші топ ағаштарды суарады (ойын түрінде). Үшінші топ құстарға жем шашады (ойыншық құстарға). Экологиялық тәрбие</p> | <p>Табиғат құпиялары» Табиғат құбылыстарын танып білу. «Қыста не жауады?» (Қар). «Жазда аспанда не жарқырайды?» (Күн). Әр жауантан кейін табиғат құбылыстарының ерекшеліктерін түсіндіру Экологиялық тәрбие</p> | <p>Кім жылдам?» Баланың зейінін, жылдамдығын және қимыл үйлесімділігін дамыту. Ойыншықтарды (доптар, текшелер, шарлар) еденге шашып қойыңыз. Балаларға белгілі бір түсті немесе пішінді заттарды жинау. «Қызыл текшелерді кім жылдам жинайды» Танымдық дағды</p> | <p>Сурет құрастыр» Құрастыру және логикалық ойлауды дамыту. Суретті бірнеше бөлікке кнып, бөліктерді балаларға беріңіз. Балалардан бөліктерді біріктіріп, суретті құрастыруды сұраңыз. Құрастырылған сурет туралы әңгіме құрастыру Коммуникативтік дағды</p> |

| | | | | | |
|---|---|--|--|---|--|
| | топқа, лас заттарды екінші топқа жинату. Лас заттарды қоқыс жәшігіне тастауды үйрету Экологиялық тәрбие | | | | |
| Ертеңгілік жаттығу | «Менің Қазақстаным» әнұран тыңдату, бірге орындау, жаттату Әнұран орындалғанда қолды жүрек тұсына қою, тік тұру, тыныштық сақтау дағдыларын бекіту. Әнұран кезінде балалардың бір-біріне ескерту жасауы емес, үлгі көрсету арқылы тәртіпке үйрету. Ақпан айына арналған таңертеңгі жаттығулар кешені Таңғы жаттығуларды ұлттық немесе заманауи ритмді күйлердің сүйемелдеуімен орындау. Міндеті: Қозғалыс белсенділігін арттырумен қатар, күй ырғағын сезінуге, музыкалық есту қабілетін дамытуға ықпал ету. Жалпы дамытушы жаттығулар, қимыл белсенділігі, ойын әрекеті, «Күй күмбірі» Адал азамат біртұтас тәрбие бағдарламасы | | | | |
| Таңғы ас | Таңғы ас алдында қолдарын сумен сабындап жуу мәдениетін қалыптастыру. Жеңдерін өз бетімен тұру, жуыну кезінде киімді суламау, жуыну кезінде суды шашыратпау білігін бекіту. Өз орнын тауып отыру. Үстел басында қарапайым мінез-құлық дағдыларын қалыптастыру: нанды үгітпеу, тамақты ауызды жауып шайнау, ауызды тамаққа толтырып сөйлемей. Тамақтанып болғаннан кейін алғыс айтуды үйрету, балаларға табиғи ресурстардың шектеулі екенін түсіндіру, суды, жарықты, үнемдеуге үйрету. Мәдени-гигиеналық дағдылар, өзіне-өзі қызмет ету, кезекшілердің еңбек әрекеті, «Үнемді тұтыну» Адал азамат біртұтас тәрбие бағдарламасы | | | | |
| Ұйымдастырылған іс-әрекетке дайындық | Балаларды ұйымдастырылған іс-әрекетке психологиялық даярлау, құрал-жабдықтарды әзірлеу, назар аударту орындарын ұйымдастыру Балалардың танымдық, коммуникативтік, әлеуметтік, шығармашылық және дене дағдыларын жоспарға сәйкес қалыптастыру әрекеттері Қауіпсіз, жайлы дамытушы білім беру ортасын құру | | | | |
| Ұйымдастырылған іс-әрекет | | Дене тәрбие. 9.40-10.00. | Музыка. 10.40-11.00 Дене тәрбиесі. 11.05-11.25 | Музыка .9.00-9.40 | Қазақ тілі Дене тәрбиесі. 11.05-11.25 |
| | | Дәрігер және аспаз Тіл дамыту әрекеті: Әңгіме: «Дәрігер мен аспаз не істейді?» Сөздер: дәрігер, аспаз, емдейді, | Мұғалім және тәрбиеші Тіл дамыту әрекеті: Тақырыптық әңгіме: «Мұғалім мен тәрбиеші кім? Олар не істейді?» Сөздер: мұғалім, тәрбиеші, оқытады, | Құрылысшы және жүргізуші Тіл дамыту әрекеті: Әңгіме: «Құрылысшы мен жүргізуші не істейді?» Сөздер: құрылысшы, жүргізуші, салады, | Мен болашақта кім боламын? Тіл дамыту әрекеті: Байланыстырып сөйлеу: «Мен болашақта ... болғым келеді, себебі...» |

| | | | | | |
|--|--|---|---|---|---|
| | | <p>тісіреді, таза. Балалар сөйлем құрайды: «Дәрігер адамдарды емдейді.» «Аспаз тамақ тісіреді.»</p> <p>Дыбыстармен жұмыс: «д», «ж», «с».</p> <p>Көркем әдебиет әрекеті: Өлең оқу, мазмұнын талдау. Кейіпкерлердің іс-әрекетін қимылмен көрсету.</p> <p>Қазақ тілі әрекеті: «Кім не істейді?» ойыны. Үлгі сөйлемдер: «Аспаз ас әзірлейді.»</p> <p>Математика негіздері әрекеті: Үлкен-кіші құралдарды салыстыру (үлкен қазан кіші қасық). Санамақ: 1-5.</p> | <p>үйретеді, қамқор. Сөз тіркестері: жақсы мұғалім, қамқор тәрбиеші. Балалар сөйлем құрайды: «Мұғалім балаларды оқытады.» «Тәрбиеші бізге көмектеседі.»</p> <p>Байланыстырып сөйлеу: «Мен балабақшада ... үйренемін.»</p> <p>Дыбыстық жұмыс: л, р, т дыбыстарын анық айту.</p> <p>Көркем әдебиет әрекеті: Өлең оқу, тыңдау: Мұғалім білім береді, Тәрбиеші бізді сүйеді. Өлең мазмұнын түсіндіру. Кейіпкерлердің іс-әрекетін қимылмен көрсету.</p> <p>Қазақ тілі әрекеті: «Бұл кім?» «Ол не істейді?» сұрақтарына толық жауап беру. Жай және жайылма сөйлемдер құрау. Үлгі сөйлемдер: «Бұл мұғалім.» «Ол бізге әріп үйретеді.»</p> <p>Математика негіздері әрекеті Жылы: мұғалімге қажет</p> | <p>жүргізеді, тасымалдайды. Сөйлемдер: «Құрылысшы үй салады.» «Жүргізуші көлік жүргізеді.»</p> <p>Себепті сөйлем: «Үй салу үшін құрылысшы керек.»</p> <p>Көркем әдебиет әрекеті: Өлең тыңдау, мазмұнын айту. Кейіпкерлер әрекетін қимылмен көрсету.</p> <p>Қазақ тілі әрекеті: Жекеше-көпше: жүргізуші жүргізушілер. Толық жауап беру.</p> <p>Математика негіздері әрекеті Ұзын-қысқа (жол). Биік-аласа (үй). Кеңістікте бағдарлау: алдында, артында, жанында.</p> | <p>Балалардың өз ойларын еркін айтуы. Сөздік қорды бекіту.</p> <p>Көркем әдебиет әрекеті: Балалардың өз бетінше әңгіме құрастыруы. Бір-бірін тыңдау, толықтыру.</p> <p>Қазақ тілі әрекеті: «Болғым келеді» тіркесін қолдану. Толық сөйлем құрау.</p> <p>Математика негіздері әрекеті Қорытынды санау (1-5). Салыстыру: көп-аз. Кеңістікті сөзбен белгілеу.</p> |
|--|--|---|---|---|---|



| | | | | | |
|--------------------------|--|--|--|--|--|
| | | | заттарды (кітап, қалам, дәптер) бір жанына біріктіру. 1-5 дейін санау. Көп-аз салыстыру. Кеңістікте бағдарлау: «Кітап партаның ү | | |
| 2-ші таңғы ас | балаларды үстел басында дұрыс отыру, үстелге қойылған ыдыстар мен заттарды таныстыруды жалғастыру балаларға табиғи ресурстардың шектеулі екенін түсіндіру, суды, жарықты, үнемдеуге үйрету. Мәдени-гигиеналық дағдылар, өзіне-өзі қызмет ету, кезекшілердің еңбек әрекеті, «Үнемді тұтыну» Адал азамат біртұтас тәрбие бағдарламасы | | | | |
| Серуенге дайындық | Көрсету бойынша киімдерін киноді, қимыл белсенділігіне жағымды эмоциялық қарым-қатынас білдіруді, бұрын игерген қимылдарды өздігінен орындауды жетілдіру. Киім шкафтарын тануды қалыптастыру өзіне-өзі қызмет ету дағдылары, ұсақ моториканы дамыту Серуен алдында және барысында қауіпсіздік ережелерін сақтау: топтан бөлінбеу, ойын алаңын дұрыс пайдалану, қауіпті заттарды ұстамау, ауызға салмау ережелеріне үйрету Тәрбиеленушілер үшін қауіпсіз, жайлы, дамытушы білім беру ортасын құру | | | | |
| Серуен | Ақпан айына арналған серуен картотека жинағы қосымша жасақталған | | | | |
| Серуеннен оралу | Топқа оралу кезінде қатарға тұруды дағдыландыру. Асықпай педагогтің артынан жүру, жұптасып жүруді үйрету. Өз шкафтарын тану дағдысын қалыптастыру. Топта кнестін аяқ киімдерін өз бетінше ауыстырып, киноін үйрету. (дербес қимыл әрекеті). | | | | |
| Түскі ас | Түскі ас алдында гигиеналық шараларды орындау : қолды дұрыс жуу, өз орамалының орнын білу, қолды дұрыс сүрту, орамалды ілу көркем сөз қолдану, мысалы «Сылдырлайды мөлдір су, мөлдір суға қолыңды жу» Балаларды үстел басында дұрыс отыру, үстелге қойылған ыдыстар мен заттарды таныстыруды жалғастыру балаларға табиғи ресурстардың шектеулі екенін түсіндіру, суды, жарықты, үнемдеуге үйрету. Мәдени-гигиеналық дағдылар, өзіне-өзі қызмет ету, кезекшілердің еңбек әрекеті, «Үнемді тұтыну» Адал азамат біртұтас тәрбие бағдарламасы Ыстық тағамды үрлеп, абайлап жеу. Қасықты, шанышқыны дұрыс ұстау, ас құралдарын ауызға салмай ойнамау. Тамақты отырып, асықпай жеу. Тамақтану кезінде сөйлеспеу, тамақты шашпау. Ас ішіп болған соң ас құралдарын үстелдің шетіне қою, ауызды майлықпен сүрту. Тәрбиеленушілер үшін қауіпсіз, жайлы, дамытушы білім беру ортасын құру | | | | |
| Күндізгі ұйқы | Киім түймелерін, сырмаларын өздігінше ағытуды қалыптастыру. Киімдерін ұқыпты орындыққа іліп (немесе арнайы сөреге) қоюды үйрету. Өз төсек орнын тауып жатуды үйрету. Балалардың тыныш ұйықтауы үшін жайы баяу музыка тыңдау. Бесік жырын айтып беру (өзіне-өзі қызмет ету дағдылары, ірі және ұсақ моториканы дамыту) | | | | |

| | | | | | |
|--|---|--|--|--|--|
| | Балалардың тыныш ұйықтауы үшін жайы баяу музыка тыңдау. (Музыка) | | | | |
| Біртіндеп ұйқыдан ояту, сауықтыру шаралары | <p>Біртіндеп ояту: Балаларды жұмсақ дауыспен, жағымды музыкамен ояту. Сауықтыру жаттығулары: Түйіршек және жұмсақ жолақшалармен жүру арқылы табан массажын жасау, жеңіл қимыл жаттығулары (денсаулықты нығайту, бұлшық етті сергіту). Өзіне-өзі қызмет ету: Киімін ретімен кию, түймелерін қадау, сырмаларын сыру, аяқ киімін дұрыс кию (ірі және ұсақ моториканы дамыту). Мәдени-гигиеналық дағдылар: Қолын сабындап жуу, құрғатып сүрту, сүлгіні орнына ілу (тазалыққа баулу).</p> | | | | |
| Бесін ас | <p>Ересектің бақылауымен бетін, қолдарын ластанған кезде және тамақтың алдында өз бетінше жуу, беті мен қолын жеке орамалмен құрғатып сүрту, ересектің көмегімен өзін ретке келтіруін қалыптастыру. Өз орнын тауып отыру. Үстел басында қарапайым мінез-құлық дағдыларын қалыптастыру: нанды үгітпеу, тамақты ауызды жауып шайнау, ауызды тамаққа толтырып сөйлемеу. Тамақтанып болғаннан кейін алғыс айтуды үйрету, балаларға табиғи ресурстардың шектеулі екенін түсіндіру, суды, жарықты, үнемдеуге үйрету. Мәдени-гигиеналық дағдылар, өзіне-өзі қызмет ету, кезекшілердің еңбек әрекеті, «Үнемді тұтыну» Адал азамат біртұтас тәрбие бағдарламасы</p> | | | | |
| Балалардың дербес іс-әрекеті (қимылдық, ұлттық, сюжетті-рөлдік, үстел үсті-баспа және басқа ойындар), бейнелеу іс-әрекеті, кітап қарау және басқалары) | <p>Қоршаған әлеммен таныстыру әрекеті: Әр мамандықтың қоғамға пайдасы бар екенін түсіндіру. Адам еңбегі арқылы қала, ауыл дамитыны туралы әңгіме. Себеп-салдар: «Адамдар жұмыс істесе өмір жақсы болады.» Сурет салу әрекеті: Тақырып: «Мен білетін мамандық» Адам бейнесін салу, жұмыс құралын қосу. Мүсіндеу әрекеті: Тақырып: «Еңбек</p> | <p>Қоршаған әлеммен таныстыру әрекеті: Дәрігер мен аспаздың еңбегімен таныстыру. Дәрігердің адамдардың денсаулығын сақтайтынын, аспаздың тағам әзірлейтінін түсіндіру. Себеп-салдар: «Дәрігер емдесе адамдар ауырмайды.» «Аспаз таза ас пісірсе адам сау болады.» Тазалықтың маңызын түсіндіру (қол жуу, таза киім).</p> | <p>Қоршаған әлеммен таныстыру әрекеті: Мұғалім мен тәрбиешінің балалар өміріндегі рөлі. Себеп-салдар: «Мұғалім оқытса балалар білімді болады.» «Тәрбиеші үйретсе балалар әдепті болады.» Білім мен тәрбиенің адам өміріндегі маңызы. СУРЕТ САЛУ ӘРЕКЕТІ Тақырып: «Сабақ үстінде» Тақта, парта, мұғалім бейнесін салу. Түрлі түстерді қолдану. МҮСІНДЕУ ӘРЕКЕТІ</p> | <p>Қоршаған әлеммен таныстыру әрекеті: Құрылысшылар үйлер мен ғимараттар салатынын түсіндіру. Жүргізушілер адамдар мен жүкті таситыны. Себеп-салдар: «Жол болмаса көлік жүрмейді.» Қауіпсіздік ережелерімен таныстыру. СУРЕТ САЛУ «Құрылыс алаңы» үй, кран, жүк көлігі. МҮСІНДЕУ «Кірпіш» тік төртбұрыш пішін. ЖАПСЫРУ «Жүк көлігі» дөңгелектерді дұрыс орналастыру. ҚҰРАСТЫРУ</p> | <p>Қоршаған әлеммен таныстыру әрекеті: Барлық мамандықтың қоғам үшін маңызды екенін қорытындылау. Себеп-салдар: «Әр адам еңбек етсе өмір жақсы болады.» Еңбекке құрмет сезімін қалыптастыру. СУРЕТ САЛУ «Менің болашақ мамандығым» МҮСІНДЕУ «Жұмыс құралы» (таңдауы бойынша) ЖАПСЫРУ «Менің мамандығым» (ұжымдық панно) ҚҰРАСТЫРУ «Арманымдағы жұмыс орны»</p> |

| | | | | | |
|-------------------------------------|---|---|---|--|--|
| | <p>журалы» Ермексаздан балға немесе қасық жасау. Жапсыру әрекеті: «Мамандық несі» Дайын пішіндерді ретімен жапсыру. Құрастыру әрекеті: «Жұмыс орны» Текшелерден дүкен, аурухана құрастыру.</p> | <p>ШЫҒАРМАШЫЛЫҚ ӘРЕКЕТТЕР Сурет салу: «Аспаз ас үйде» Аспаздың алжапқышын, қазанын бейнелеу. Мүсіндеу: «Қасық» Ермексаздан ұзын және домалақ пішін жасау. Жапсыру: «Дәрігер сәмкесі» Ішіне дәрі, градусник суреттерін орналастыру. Құрастыру: «Аурухана» Текшелерден ғимарат, бөлме жасау.</p> | <p>Тақырып: «Кітап» Ермексаздан тік төртбұрыш пішін жасау. ЖАПСЫРУ ӘРЕКЕТІ Тақырып: «Қалам мен дәптер» Дайын бөліктерді ретімен жапсыру. ҚҰРАСТЫРУ ӘРЕКЕТІ Тақырып: «Сынып бөлмесі» Парта, орындықтарды орналастыру. Ұжымдық жұмыс.</p> | <p>«Үй» қабырға, шатыр құрастыру.</p> | |
| <p>Балалармен жеке жұмыс</p> | <p>Есімбек Ислам Ерболат Ерасыл Айболатұлы ересектердің және отбасы мүшелерінің мамандықтары, еңбегі туралы біледі, оларға қызығушылық танытуға ынталандыру.</p> | <p>Адакқызы Жанерке Аманжол Айбар... өзара көмек беруге дайын, ренжіген балаға жанашырлық танытуды баулу.</p> | <p>Жанәмір Нұрарамс Құралайұлы ... жануарлар әлеміндегі маусымға тән көріністерді салыстыруды үйрету.</p> | <p>Жильяз Жантөре Болатұлы . жануарлар әлеміндегі маусымға тән көріністерді салыстырады, олардың тіршілік етуіне қажетті жағдайларды білуді баулу.</p> | <p>Актілекқызы Арайлым Аманжол Айбар... қылқаламды үстінен баса отырып, жуан сызықтарды ал қылқаламның ұшымен жіңішке сызықтарды жүргізуді жетілдіру .</p> |
| <p>Кешкі ас</p> | <p>Ересектің бақылауымен бетін, қолдарын ластанған кезде және тамақтың алдында өз бетінше жуу, беті мен қолын жеке орамалмен құрғатып сүрту, ересектің көмегімен өзін ретке келтіруін қалыптастыру.Өз орнын тауып отыру. Үстел басында қарапайым мінез-құлық дағдыларын қалыптастыру: ванды үгітпеу, тамақты ауызды жауып шайнау, ауызды тамаққа толтырып сөйлемей. Тамақтанып болғаннан кейін алғыс айтуды үйрету,балаларға табиғи ресурстардың шектеулі екенін түсіндіру, суды, жарықты, үнемдеуге үйрету. Мәдени-гигиеналық дағдылар, өзіне-өзі қызмет ету, кезекшілердің еңбек әрекеті, «Үнемді тұтыну» Адал азамат біртұтас тәрбие бағдарламасы</p> | | | | |

| | | | | | |
|--|--|---|--|--|---|
| Серуенге дайындық | <p>Книп-шешіну кезінде киімдерін белгілі тәртіппен киюге және шешуге жаттықтыру. Киіміндегі ұқыпсыздықты байқап, оны өз бетінше немесе ересектердің көмегімен жоюға, қол орамалды пайдалануға үйретуді жалғастыру.</p> <p>Қатармен жұптасып жүруді, қатарды бұзбауды үйрету. Таза ауада қандай ойындар ойнайтынын балалармен жоспарлау. (тіл дамыту, өзіне-өзі қызмет ету дағдылары, ірі және ұсақ моториканы дамыту).</p> <p>Серуен алдында және барысында қауіпсіздік ережелерін сақтау: топтан бөлінбеу, ойын алаңын дұрыс пайдалану, қауіпті заттарды ұстамау, ауызға салмау ережелеріне үйрету</p> <p>Тәрбиеленушілер үшін қауіпсіз, жайлы, дамытушы білім беру ортасын құру</p> | | | | |
| Серуен | <p>«Қарлы жел» Міндеті: Бағытты тез ауыстыра білу. Шарты: Белгі бойынша балалар қозғалыс бағытын өзгертеді.</p> | <p>«Түлкі інінде» Міндеті: Жасырын және қозғалысты жоспарлау. Шарты: Балалар белгі бойынша інге жасырынады.</p> | <p>«Қысқы серуен маршруты» Міндеті: Ұзақ қозғалысты сақтау. Шарты: Жүру-жүгіру-секіру кезектесіп орындалады.</p> | <p>«Қарды кім тез жинайды?» Міндеті: Жылдамдық пен ұйымшылдық. Шарты: Балалар белгі бойынша «қарды» жинайды.</p> | <p>«Ептілер сайысы» Міндеті: Ай бойы меңгерген қимылдарды бекіту. Шарты: Балалар әртүрлі қимыл тапсырмаларын орындайды.</p> |
| Серуеннен оралу | <p>Топқа оралу кезінде жылдам қатарға тұруды дағдыландыру. Асықпай бір-бірін итермей жүруді үйрету. Топта киетін аяқ киімдерін өз бетінше ауыстырып, киюін қалыптастыру. Жұмбақтар шешу, өлеңдер, әндер жаңылтпаштар, санамақтар және т.б. жаттау (көркем әрекет, дербес ойын әрекеті).</p> | | | | |
| Балалардың дербес іс-әрекеті (қимылдық, ұлттық, сюжетті-рөлдік, үстел үсті-баспа және басқа ойындар), бейнелеу іс-әрекеті, кітап қарау және басқалары) | <p>Балалардың әр-түрлі іс-әрекеттері жүзеге асырылады (ойын, қозғалыс, танымдық, шығармашылық, зерттеу, эксперименттік, еңбек, дербес)</p> | | | | |
| Балалардың үйге қайтуы | <p>Балаларды ата-анасына жылы қарсы алып, тапсыру. Ата-аналарға баланың күн ішіндегі көңіл-күйі, жетістігі, іс-әрекеті туралы қысқаша ақпарат беру. Балалардың жеке заттарын (киім, аяқ киім, қолөнер жұмыстары) дайындап беру. Ата-анамен бала тәрбиесіне байланысты қысқа кеңес беру. Балалардың қауіпсіздігін қадағалау (ата-анасына немесе сенімді адамға ғана тапсыру). Қоштасу дәстүрін қалыптастыру (амандасу, «сау болыңыз» деп айту) Өнегелі 15 минут</p> | | | | |
| Үсыныс: | | | | | |

Әдіскер:  Камза Сайрангул

«Қарлығаш» ересек топ тәрбиешілері:
Бакабаева Н.К. 
Сайдел Гүлнар 

Тәрбиелеу - білім беру процесінің циклограммасы
Наурыз айы 2026 жыл 1 апта

| Күн тәртібі | Дүйсенбі 02.03.2026 ж | Сейсенбі 03.03.2026 ж | Сәрсенбі 04.03.2026 ж | Бейсенбі 05.03.2026ж | Жұма 06.03.2026 ж |
|--|---|---|---|--|---|
| Балаларды қабылдау | <p>Балаларды жылы қарсы алу, ата-аналарымен амандасу Балалардың сыртқы келбетін, денсаулық жағдайын бақылау (көңіл-күйі, тазалығы, дене температурасы, т.б.) Ата-аналардан баланың денсаулығы туралы қысқаша ақпарат алу Балаларды жеке-жеке ойынға бағыттау, таңғы тыныш ойындарды ұйымдастыру Әлеуметтік қарым-қатынасын дамытуға жағдай жасау (күрдастарымен амандасу, әңгімелесу) Қауіпсіздікті қамтамасыз ету (заттарын дұрыс орнына қою, тәртіп сақтау) Қауіпсіз, жайлы дамытушы білім беру ортасын құру Қазақ халқының мәдени мұрасы домбыра күйлерін қосу Күй күмбірі</p> | | | | |
| Ата-аналармен немесе баланың басқа заңды өкілдерімен әңгімелесу, кеңес беру | <p>Ата-аналардың педагогикалық мәдениетін арттыру; әр тәрбиеленушінің отбасымен әріптестік қарым-қатынасын орнату; балаларды дамыту мен тәрбиелеу үшін отбасы мен МДҰ-ның күш-жігерін біріктіру; ата-аналардың, МДҰ тәрбиеленушілері мен педагогтерінің қарым-қатынасына оң көзқарас, ортақ мүдделер, өзара түсіністік атмосферасын құру. Ата-аналармен жұмысты ұйымдастыру Баланың өздігінен қиынға мүмкіндік беріңіз, аздап уақыт қалдырыңыз. Баланың таңғы асын дәруменге бай етіп дайындаңыз. Жылы тілектер айтып шығарып салыңыз, бұл сенімділік береді. Қиімін өзі таңдауына мүмкіндік беріңіз, бірақ ауа райына сай нұсқалар ұсыныңыз.</p> | | | | |
| Балалардың іс-әрекеті (ойын, танымдық, коммуникативтік, шығармашылық, эксперименталдық, еңбек, қимыл, бейнелеу, дербес және басқалары) | <p>«Ақшаны дұрыс жұмса» Шарты: Балаларға ойыншық ақша беріледі. Олар «дүкеннен» тек қажетті заттарды таңдайды (нан, сүт), артық зат алмауға үйренеді. Қаржылық сауаттылық</p> | <p>«Менің құқығым» Шарты: Балалар суреттер арқылы өз құқықтарын атайды (ойнауға, білім алуға, демалуға құқығы бар). Тәрбиеші жағдаят айтып, дұрыс шешім табуды ұсынады. Құқықтық сауаттылық</p> | <p>«Шындық па, өтірік пе?» Шарты: Тәрбиеші жағдаяттар айтады. Балалар адал әрекетті таңдайды (мысалы, жоғалған затты иесіне беру) Адалдық әліппесі.</p> | <p>«Мамандықты тап» Шарты: Құралдар көрсетіледі (балға, дәрі қобдишасы, қылқалам). Балалар қай мамандыққа тиесілі екенін айтады Ерте кәсіптік бағдар беру</p> | <p>«Мен болашақта...» Шарты: Балалар қалаған мамандығын таңдап, рөлдік ойын арқылы көрсетеді (дәрігер, мұғалім, құрылысшы). Ерте кәсіптік бағдар беру</p> |
| Ертеңгілік жаттығу | <p>«Менің Қазақстаным» әнұран тыңдату, бірге орындау, жаттату Әнұран орындалғанда қолды жүрек тұсына қою, тік тұру, тыныштық сақтау дағдыларын бекіту. Әнұран кезінде</p> | | | | |

| | | | | | |
|---|--|---|--|---|--|
| | <p>балалардың бір-біріне ескерту жасауы емес, үлгі көрсету арқылы тәртіпке үйрету.</p> <p>Наурыз айына арналған таңертеңгі жаттығулар кешені Таңғы жаттығуларды ұлттық немесе заманауи ритмді күйлердің сүйемелдеуімен орындау. Міндеті: Қозғалыс белсенділігін арттырумен қатар, күй ырғағын сезінуге, музыкалық есту қабілетін дамытуға ықпал ету.</p> <p>Жалпы дамытушы жаттығулар, қимыл белсенділігі, ойын әрекеті, «Күй күмбірі» Адал азамат біртұтас тәрбие бағдарламасы</p> | | | | |
| Таңғы ас | <p>Таңғы ас алдында қолдарын сумен сабындап жуу мәдениетін қалыптастыру. Жеңдерін өз бетімен тұру, жуыну кезінде киімді суламау, жуыну кезінде суды шашыратпау білігін бекіту. Өз орнын тауып отыру. Үстел басында қарапайым мінез-құлық дағдыларын қалыптастыру: нанды үгітпеу, тамақты ауызды жауып шайнау, ауызды тамаққа толтырып сөйлемей. Тамақтанып болғаннан кейін алғыс айтуды үйрету, балаларға табиғи ресурстардың шектеулі екенін түсіндіру, суды, жарықты, үнемдеуге үйрету. Мәдени-гигиеналық дағдылар, өзіне-өзі қызмет ету, кезекшілердің еңбек әрекеті, «Үнемді тұтыну» Адал азамат біртұтас тәрбие бағдарламасы</p> | | | | |
| Ұйымдастырылған іс-әрекетке дайындық | <p>Балаларды ұйымдастырылған іс-әрекетке психологиялық даярлау, құрал-жабдықтарды әзірлеу, назар аударту орындарын ұйымдастыру</p> <p>Балалардың танымдық, коммуникативтік, әлеуметтік, шығармашылық және дене дағдыларын жоспарға сәйкес қалыптастыру әрекеттері</p> <p>Қауіпсіз, жайлы дамытушы білім беру ортасын құру.</p> | | | | |
| Ұйымдастырылған іс-әрекет. | | Дене тәрбиесі.9.40-10.00 | Музыка .9.40-11.00 Дене тәрбиесі.11.05-11.25 | Музыка.9.00-9.20 | Қазақ тілі .9.20-.940. Дене тәрбиесі.11.05-11.25 |
| | | «Ана дастарханы береке көзі» Коммуникативтік дағды Тіл дамыту Балалардың сөздерді анық, дұрыс айтуына назар аудару. «Дастархан», «ас», «тағам», «бата», «ас қайыру» сөздерінің мағынасын түсіндіру. Қазақ халқының дастархан мәдениеті туралы әңгімелеу: асты оң қолмен ұсыну, үлкендерге бірінші ас беру, ас ішкен соң алғыс айту. Зат есім мен сын | «Анаға құрмет үлкенге ізет» Коммуникативтік дағды Тіл дамыту Балалармен үлкендерді сыйлау, анаға құрмет көрсету туралы әңгіме жүргізу. «Қамқор ана», «еңбекқор ана», «мейірімді ана» сөз тіркестерін анық дикциямен айту. Сөйлеу барысында сөздердің дұрыс айтылуына, дыбыстарды жұтпай айтуға көңіл бөлу. Зат есімдерді сын | «Ана табиғат жанашыры» Коммуникативтік дағды Тіл дамыту Өсімдіктерге күтім жасау туралы әңгімелеу. «Суарады», «қолсытады», «гүл өсіреді» сөз тіркестерін анық айту. Сөздерді дұрыс айтуға, сөйлеу қарқынын сақтауға жаттықтыру. Байланыстырып сөйлеу Өсімдіктің өсуі | «Анаға сыйлы» Коммуникативтік дағды Тіл дамыту Балалардың анаға деген сүйіспеншілігі мен алғысын сөзбен жеткізуіне мүмкіндік беру. «Анама рахмет», «Мен анамды жақсы көремін», «Анам мені күтеді» сияқты сөйлемдерді анық дикциямен айту. Сөйлеу барысында сөздерді дұрыс айтуға, дыбыстарды жұтпай, қалыпты қарқынмен сөйлеуге назар аудару. Зат есім мен сын есімді байланыстырып сөйлеу: <i>қымбат ана,</i> |

| | | | | | |
|--|---|--|---|---|--|
| | <p>есімді байланыстырып айту: <i>ақ дастархан, дәмді ас, мол тағам.</i> Байланыстырып сөйлеу «Ас ішіп болған соң» ұсынылған сюжетті жағдайы бойынша бата беру, ас қайыру көрінісін сахналау. Балалар рөлдерге бөлініп, өз ойларын толық сөйлемдермен жеткізеді.</p> <p>Көркем әдебиет Бата сөздерін тыңдау, мазмұнын талқылау. Санамақ айту, ыдыс-аяққа қатысты жұмбақтар шешу. Кітаптағы дастархан суреттерін қарап, сурет бойынша әңгіме құрастыру.</p> <p>Қазақ тілі Бата сөздерін мазмұнына сай интонациямен мәнерлеп айту. Қазақ тіліне тән ө, ұ, ү, і дыбыстарын сөз ішінде анық айту. Өз ойын жай және жайылма сөйлемдермен жеткізу.</p> | <p>есімдермен байланыстырып сөйлем құрастыру. Байланыстырып сөйлеу «Анаға қалай көмектесемін?» ұсынылған сюжетті жағдайы бойынша балалар өз ойларын толық сөйлемдермен жеткізеді. Балалар бір-біріне неге? не үшін? деген сұрақтар қояды, жауап береді.</p> <p>Көркем әдебиет Ана туралы өлең оқу, сөз өнерінің тәрбиелік мәнін түсіндіру. Санамақ айту, жаңылтпаштар арқылы сөйлеу анықтылығын жетілдіру. Айтыс өнерімен таныстыру (қысқа сұрақ-жауап түріндегі диалог). Кітаптағы иллюстрацияларды қарап, сурет бойынша шағын әңгіме құрастыру.</p> <p>Қазақ тілі Шығарманы жеткізуде дауыс ырғағын, үзілісті, логикалық екпінді қолдану.</p> | <p>үшін не қажет екенін ретімен айтып беру (жер, су, жарық, жылу). Балалар өз ойларын бір-бірімен байланыстырып жеткізеді.</p> <p>Көркем әдебиет Өсімдіктер мен табиғат туралы халық ауыз әдебиеті үлгілерімен таныстыру. Өсімдікке қатысты жұмбақтар шешу, санамақ айту. Кітаптағы өсімдік бейнеленген иллюстрацияларды өз бетінше қарап, сол бойынша шағын әңгіме құрастыру. Қазақ тілі Тынысты дұрыс алып сөйлеу, дыбыстарды анық айту. Ө, к, ү, ұ дыбыстарын сөз ішінде дұрыс қолдану.</p> <p>Математика негіздері Кеңістікте бағдарлау: алға–артқа, оңға–солға, жоғары–төмен</p> | <p>«Анаға сыйлық» ұсынылған сюжетті жағдайы бойынша балалар өз ойларын жүйелі түрде баяндайды. Балалар бір-біріне неге анаға сыйлық береміз?, не үшін анаға алғыс айтамыз? деген зерттеу сипатындағы сұрақтар қояды, жауап береді. Өз ойын жай және жайылма сөйлемдермен жеткізуге мүмкіндік беріледі.</p> <p>Көркем әдебиет Ана туралы өлеңдерді мәнерлеп оқу, дауыс ырғағын, логикалық екпінді қолдану. Апта бойы үйренген мақал-мәтелдер, жаңылтпаштар, санамақтарды қайталау. Халық ауыз әдебиеті арқылы үлкенді сыйлау, анаға құрмет көрсету құндылықтарын бекіту. Кітаптағы ана бейнесі салынған иллюстрацияларды өз бетінше қарап, сол сурет бойынша шағын әңгіме құрастыру.</p> <p>Қазақ тілі Сөйлеу барысында интонацияны өз бетінше қолдану, тыңдаушының назарын аудару.</p> | |
|--|---|--|---|---|--|

| | | | | | |
|-------------------|---|---|--|---|--|
| | | <p>Математика негіздері 5 көлемінде тура және кері санау. «Нешінші?», «Барлығы қанша?» сұрақтарына жауап беру. Заттарды жүппен қою арқылы тең және тең емес жиындарды анықтау.</p> | <p>Ө, ү, ұ, ғ дыбыстарын сөз ішінде анық айту. Өз ойын жай және жайылма сөйлемдермен жеткізу Математика негіздері Заттарды осу және кему ретімен орналастыру. Ұзындау-қысқалау, кендеу-тарлау ұғымдарын сөйлеуде қолдану. Заттардың өзіне қатысты орналасуын сөзбен айту: <i>менің алдымда..., оң жағымда....</i></p> | <p>бағыттарда қозғалу. Заттардың өзіне қатысты орналасуын сөзбен белгілеу: <i>менің алдымда гүл, оң жағымда су құятын құты тұр.</i> Өлшемді салыстыру: ұзындау-қысқалау, кендеу-тарлау ұғымдарын қолдану.</p> | <p>Қазақ тіліне тән ө, қ, ү, ұ, ғ, ь дыбыстарын сөз ішінде анық айту. Өз ойын толық, мазмұнды сөйлемдермен жеткізуге дағдыландыру. Математика негіздері Уақытты бағдарлау: <i>бүгін кеше ертең</i> ұғымдарын қолдану. Реттік сан есімдерді атау: <i>бірінші сыйлық, екінші сыйлық.</i> Заттарды жүппен салыстырып, тең немесе тең еместігін анықтау. «Барлығы қанша?» сұрағына жауап беру арқылы қорытынды санды айту.</p> |
| Екінші таңғы ас. | балаларды үстел басында дұрыс отыру, үстелге қойылған ыдыстар мен заттарды таныстыруды жалғастыру балаларға табиғи ресурстардың шектеулі екенін түсіндіру, суды, жарықты, үнемдеуге үйрету. Мәдени-гигиеналық дағдылар, өзіне-өзі қызмет ету, кезекшілердің еңбек әрекеті, «Үнемді тұтыну» Адал азамат біртұтас тәрбие бағдарламасы | | | | |
| Серуенге дайындық | Көрсету бойынша киімдерін киноді, қимыл белсенділігіне жағымды эмоциялық қарым-қатынас білдіруді, бұрын игерген қимылдарды өздігінен орындауды жетілдіру. Киім шкафтарын тануды қалыптастыру өзіне-өзі қызмет ету дағдылары, ұсақ моторикасы дамыту Серуен алдында және барысында қауіпсіздік ережелерін сақтау: топтан бөлінбеу, ойын алаңын дұрыс пайдалану, қауіпті заттарды ұстамау, ауызға салмау ережелеріне үйрету Тәрбиеленушілер үшін қауіпсіз, жайлы дамытушы білім беру ортасын құру | | | | |
| Серуен | Наурыз айына арналған серуен картотека жинағы қосымша жасақталған | | | | |
| Серуеннен оралу | Топқа оралу кезінде қатарға тұруды дағдыландыру. Асықпай педагогтің артынан жүру, жұптасып жүруді үйрету. Өз шкафтарын тану дағдысын қалыптастыру. Топта кетін аяқ киімдерін өз бетінше ауыстырып, киноін үйрету. (дербес қимыл әрекеті) | | | | |
| Түскі ас | Түскі ас алдында гигиеналық шараларды орындау : қолды дұрыс жуу, өз орамалының орнын білу, қолды дұрыс сүрту, орамалды ілу көркем сөз қолдану, мысалы «Сыздырлайды мөлдір су, мөлдір суға қолыңды жу» Балаларды үстел басында дұрыс отыру, үстелге қойылған ыдыстар мен заттарды таныстыруды жалғастыру балаларға табиғи ресурстардың шектеулі екенін түсіндіру, суды, жарықты, үнемдеуге үйрету. Мәдени-гигиеналық дағдылар, өзіне-өзі қызмет ету, кезекшілердің еңбек әрекеті, «Үнемді тұтыну» Адал азамат біртұтас тәрбие бағдарламасы | | | | |

| | | | | | | |
|--|---|--|---|--|--|--|
| | Ыстық тағамды үрлеп, абайлап жеу. Қасықты, шанышқыны дұрыс ұстау, ас құралдарын ауызға салмай ойнамау. Тамақты отырып, асықпай жеу. Тамақтану кезінде сөйлеспеу, тамақты шашпау. Ас ішіп болған соң ас құралдарын үстелдің шетіне қою, ауызды майлықпен сүрту. Тәрбиеленушілер үшін қауіпсіз, жайлы, дамытушы білім беру ортасын құру | | | | | |
| Күндізгі ұйқы | Киім түймелерін, сырмаларын өздігінше ағытуды қалыптастыру. Киімдерін ұқыпты орындыққа іліп (немесе арнайы сөреге) қоюды үйрету. Өз төсек орнын тауып жатуды үйрету. Балалардың тыныш ұйықтауы үшін жайы баяу музыка тыңдау. Бесік жырын айтып беру (өзіне-өзі қызмет ету дағдылары, ірі және ұсақ моториканы дамыту) Балалардың тыныш ұйықтауы үшін жайы баяу музыка тыңдау. (Музыка) | | | | | |
| Біртіндеп ұйқыдан ояту, сауықтыру шаралары | Біртіндеп ояту: Балаларды жұмсақ дауыспен, жағымды музыкамен ояту. Сауықтыру жаттығулары: Түйіршек және жұмсақ жолақшалармен жүру арқылы табан массажын жасау, жеңіл қимыл жаттығулары (денсаулықты нығайту, бұлшық етті сергіту). Өзіне-өзі қызмет ету: Киімін ретімен кию, түймелерін қадау, сырмаларын сыру, аяқ киімін дұрыс кию (ірі және ұсақ моториканы дамыту). Мәдени-гигиеналық дағдылар: Қолын сабындап жуу, құрғатып сүрту, сүлгіні орнына ілу (тазалыққа бауду). | | | | | |
| Бесін ас | Ересектің бақылауымен бетін, қолдарын ластанған кезде және тамақтың алдында өз бетінше жуу, беті мен қолын жеке орамалмен құрғатып сүрту, ересектің көмегімен өзін ретке келтіруін қалыптастыру. Өз орнын тауып отыру. Үстел басында қарапайым мінез-құлық дағдыларын қалыптастыру: нанды үгітпеу, тамақты ауызды жауып шайнау, ауызды тамаққа толтырып сөйлемеу. Тамақтанып болғаннан кейін алғыс айтуды үйрету, балаларға табиғи ресурстардың шектеулі екенін түсіндіру, суды, жарықты, үнемдеуге үйрету. Мәдени-гигиеналық дағдылар, өзіне-өзі қызмет ету, кезекшілердің еңбек әрекеті, «Үнемді тұтыну» Адал азамат біртұтас тәрбие бағдарламасы | | | | | |
| Балалардың дербес іс-әрекеті (қимылдық, ұлттық, сюжетті-рөлдік, үстел үсті-баспа және басқа ойындар), бейнелеу іс-әрекеті, кітап қарау және басқалары) | Қоршаған әлеммен таныстыру Ана еңбегі үйдің берекесі екенін түсіндіру. Үйдегі гүлдерге күтім жасау туралы әңгімелеу. Шығармашылық дағды Сурет салу Ана мен қонақ бейнеленген сюжеттік композиция салу, заттардың арақатынасын сақтау. Мүсіндеу Қазақтың тұрмыстық | Қоршаған әлеммен таныстыру Ана дайындайтын тағамдардың өсімдіктерден алынатынын айту. Көкөністер мен дәнді дақылдардың пайдасын түсіндіру. Шығармашылық дағды Сурет салу Сурет салу дастархан басындағы отбасының сюжеттік композициясын салу. Мүсіндеу бауырсақ, табақ мүсіндеу, оюмен безендіру. | Қоршаған әлеммен таныстыру Бөлме өсімдіктеріне күтім жасау: суару, жапырақ шағын сүрту. Өсімдіктің тірі тіршілік иесі екенін, күтімді қажет ететінін түсіндіру. Шығармашылық дағды Сурет салу Сурет салу анаға көмектесу көрінісін сюжеттік композицияда бейнелеу, заттардың арақатынасын сақтау. Мүсіндеу қазақ | Қоршаған әлеммен таныстыру Өсімдіктер әлемі туралы түсінікті кеңейту. Өсімдіктің тірі тіршілік иесі екенін, оның өсуі үшін жер, топырақ, су, жарық, жылу қажет екенін тәжірибе және бақылау арқылы анықтау. Өсімдіктің даму кезеңдерімен таныстыру: тұқым, көшет, сабақ, жапырақ, гүл. Бөлме өсімдіктеріне | Қоршаған әлеммен таныстыру Ана еңбегінің отбасы өміріндегі және табиғатпен байланыстағы маңызын түсіндіру. Ана баланы тәрбиелеп қана қоймай, өсімдіктерге, жануарларға қамқор болатынын айту. Адамның табиғатқа қамқорлық танытуы ананың үлгісі екенін қорытындылау. Шығармашылық дағды Сурет салу «Анама сыйлық» тақырыбында сюжеттік композиция салу. Суретте ана мен баланың | |

| | | | | | |
|------------------------------|---|--|--|---|---|
| | заты тостағанды мүсіндеп, ою элементтерімен безендіру. Жапсыру Геометриялық пішіндерден дастархан оюын жолаққа бірізділікпен жапсыру. Құрастыру LEGO арқылы ұжымдық «қонақ бөлме» құрастыру. | Жапсыру геометриялық пішіндерден дастархан оюын бірізділікпен жапсыру. Құрастыру LEGO арқылы «ас үй» бұрышын ұжымдық құрастыру. | тұрмысына тән еңбек құралы (күрек, шелек) мүсіндеу, ою элементтерімен безендіру. Жапсыру гүлдер мен жапырақтардан композиция жасау, бірізділікті сақтау. Құрастыру LEGO-дан «сүй маңы» немесе «аула» құрастырып, ұжымдық жұмысты талдау. | күтім жасау (суару, жапырақтарының шаңын сүрту). Адамның табиғатқа қамқорлық танытуының маңызын түсіндіру. Шығармашылық дағды Сурет салу «Гүл өсіріп жүрген ана» тақырыбында сюжеттік композиция салу. | өзара қарым-қатынасын, заттардың бір-біріне арақатынасын көрсету, бейненің композициясын сақтау. Мүсіндеу Анаға арналған сыйлықты (жүрек, гүл, тостаған) мүсіндеу. Дайын мүсінді дөңгелек, сопақ пішіндегі қазақ ою элементтерімен безендіру. Жапсыру Геометриялық пішіндер мен өсімдік элементтерінен |
| Балалармен жеке жұмыс | Ақтілек Арайлым, Аманжол Айбар Бағыты: Тіл дамыту Жұмыс: Сурет бойынша 3–4 сөйлем құрату. Нәтиже: Ойын жүйелі жеткізеді. | Жылыяз Жантөре Болатұлы Бағыты: Дыбыстық мәдениет Жұмыс: «Р», «С» дыбыстарын сөз ішінде айту. Нәтиже: Дыбысты анық айтады. | Ерболат Ерасыл Айболатұлы Бағыты: Математика негіздері Жұмыс: 1–5 дейін санау, кері санау. Нәтиже: Сандарды ретімен атайды. | Адаққызы Жанерке Аманжол Айбар Бағыты: Логика Жұмыс: Артық затты табу, себебін айту. Нәтиже: Себеп-салдарды түсіндіреді. | Жанөмір Нұрарыс Құралайұлы Аманжол Айбар Бағыты: Дыбыстық талдау Жұмыс: Сөздің бірінші дыбысын анықтау. Нәтиже: Дыбысты ажыратады. |
| Кешкі ас | Ересектің бақылауымен бетін, қолдарын ластанған кезде және тамақтың алдында өз бетінше жуу, беті мен қолын жеке орамалмен құрғатып сүрту, ересектің көмегімен өзін ретке келтіруін қалыптастыру. Өз орнын тауып отыру. Үстел басында қарапайым мінез-құлық дағдыларын қалыптастыру: нанды үгітпеу, тамақты ауызды жауып шайнау, ауызды тамаққа толтырып сөйлемей. Тамақтанып болғаннан кейін алғыс айтуды үйрету, балаларға табиғи ресурстардың шектеулі екенін түсіндіру, суды, жарықты, үнемдеуге үйрету. Мәдени-гигиеналық дағдылар, өзіне-өзі қызмет ету, кезекшілердің еңбек әрекеті, «Үнемді тұтыну» Адал азамат біртұтас тәрбие бағдарламасы | | | | |
| Серуенге дайындық | Киініп-шешіну кезінде киімдерін белгілі тәртіппен киюге және шешуге жаттықтыру. Киіміндегі ұқыпсыздықты байқап, оны өз бетінше немесе ересектердің көмегімен жоюға, қол орамалды пайдалануға үйретуді жалғастыру. Қатармен жүлтасып жүруді, қатарды бұзбауды үйрету. Таза ауада қандай ойындар ойнайтынын балалармен жоспарлау. (тіл дамыту, өзіне-өзі қызмет ету дағдылары, ірі және ұсақ моториканы дамыту). Серуен алдында және барысында қауіпсіздік ережелерін сақтау: топтан бөлінбеу, ойын алаңын дұрыс пайдалану, қауіпті заттарды ұстамау, ауызға салмау ережелеріне үйрету Тәрбиеленушілер үшін қауіпсіз, жайлы, дамытушы білім беру ортасын құру | | | | |
| Серуен | «Қар ериді» | «Көктемгі жел» | «Тамшылар жарысы» | «Мүз сынды» | «Жылғалардан өт» |

| | | | | | |
|---|--|--|--|--|---|
| | Шарты: Балалар «қар» болып тұрады. «Күн шықты!» дегенде жайлап қозғалып, алаңға тарайды (еріген қардай). | Шарты: Балалар жеңіл жүгіріп жүреді. «Жел күшейді!» дегенде бағыттарын тез өзгертеді. | Шарты: Екі топқа бөлініп, белгіге дейін жүгіріп барып, кері қайтады (жаңбыр тамшысындай). | Шарты: Балалар шеңберде тұрады. Белгі бойынша «мұз» шашырап жүгіреді. | Шарты: Жерге сызықтар сызылады. Балалар сызықты баспай, секіріп өтеді. |
| Серуеннен оралу | Топқа оралу кезінде жылдам қатарға тұруды дағдыландыру. Асықпай бір-бірін итермей жүруді үйрету. Топта киетін аяқ киімдерін өз бетінше ауыстырып, киюін қалыптастыру. Жұмбақтар шешу, өлеңдер, әндер жаңылтпаштар, санамақтар және т.б. жаттау (көркем әрекет, дербес ойын әрекеті). | | | | |
| Балалардың дербес іс-әрекеті (қимылдық, ұлттық, сюжетті-рөлдік, үстел үсті-баспа және басқа ойындар), бейнелеу іс-әрекеті, кітап қарау және басқалары) | Балалардың әр-түрлі іс-әрекеттері жүзеге асырылады (ойын, қозғалыс, танымдық, шығармашылық, зерттеу, эксперименттік, еңбек, дербес) | | | | |
| Балалардың үйге қайтуы | Балаларды ата-анасына жылы қарсы алып, тапсыру. Ата-аналарға баланың күн ішіндегі көңіл-күйі, жетістігі, іс-әрекеті туралы қысқаша ақпарат беру. Балалардың жеке заттарын (киім, аяқ киім, қолөнер жұмыстары) дайындап беру. Ата-анамен бала тәрбиесіне байланысты қысқа кеңес беру. Балалардың қауіпсіздігін қадағалау (ата-анасына немесе сенімді адамға ғана тапсыру). Қоштасу дәстүрін қалыптастыру (амандасу, «сау болыңыз» деп айту) Өнегелі 15 минут | | | | |
| Ұсыныс: | | | | | |

Әдіскер: Камза Сайрангул

«Қарлығаш» ересек топ тәрбиешілері:

Бақабаева Н.К. БН

Сайдел Гүлнар ГН

Тәрбиелеу - білім беру процесінің циклограммасы
Наурыз айы 2026 жыл 2 апта

| Күн тәртібі | Дүйсенбі 09.03.2026 ж | Сейсенбі 10.03.2026 ж | Сәрсенбі 11.03.2026 ж | Бейсенбі 12.03.2026ж | Жұма 13.03.2026 ж |
|--|---|--------------------------|--------------------------|-------------------------|----------------------|
| Балаларды қабылдау | <p>Балаларды жылы қарсы алу, ата-аналарымен амандасу Балалардың сыртқы келбетін, денсаулық жағдайын бақылау (көңіл-күйі, тазалығы, дене температурасы, т.б.) Ата-аналардан баланың денсаулығы туралы қысқаша ақпарат алу Балаларды жеке-жеке ойынға бағыттау, таңғы тыныш ойындарды ұйымдастыру Әлеуметтік қарым-қатынасын дамытуға жағдай жасау (құрдастарымен амандасу, әңгімелесу) Қауіпсіздікті қамтамасыз ету (заттарын дұрыс орнына қою, тәртіп сақтау) Қауіпсіз, жайлы дамытушы білім беру ортасын құру Қазақ халқының мәдени мұрасы домбыра күйлерін қосу Күй күмбірі</p> | | | | |
| Ата-аналармен немесе баланың басқа заңды өкілдерімен әңгімелесу, кеңес беру | <p>Ата-аналардың педагогикалық мәдениетін арттыру; әр тәрбиеленушінің отбасымен әріптестік қарым-қатынасын орнату; балаларды дамыту мен тәрбиелеу үшін отбасы мен МДҰ-ның күш-жігерін біріктіру; ата-аналардың, МДҰ тәрбиеленушілері мен педагогтерінің қарым-қатынасына оң көзқарас, ортақ мүдделер, өзара түсіністік атмосферасын құру. Ата-аналармен жұмысты ұйымдастыру Балаңызға өздігінен кінуге мүмкіндік беріңіз, аздап уақыт қалдырыңыз. Баланың таңғы асын дәруменге бай етіп дайындаңыз. Жылы тілектер айтып шығарып салыңыз, бұл сенімділік береді. Киімін өзі таңдауына мүмкіндік беріңіз, бірақ ауа райына сай нұсқалар ұсыныңыз.</p> | | | | |

| | | | | | |
|---|--|--|---|--|---|
| <p>Балалардың іс-әрекеті (ойын, танымдық, коммуникативтік, шығармашылық, эксперименталдық, еңбек, қимыл, бейнелеу, дербес және басқалары)</p> | | <p>«От қауіпті!» (Өрт қауіпсіздігі) Ойын барысы: «Сіріңке кімге арналған?» (Үлкендерге!) «Өрт шықса, не істеу керек?» (Үлкендерге айту!) Балалар өрт сондірушілердің ролін ойнайды: «Өрт шықты!» дегенде балалар қолдарымен су шашып, өртті сондіргендей әрекет жасайды. «101» нөмірін есте сақтау маңызды екенін үйренеді. Қауіпсіздік ережелер</p> | <p>Балаларға үйдегі қауіпсіздік ережелері түсіндіріледі: Розеткаға қол тигізбе! Пышақты ұстама! Дәрілерді өз бетіңше ішпе! Қауіпсіздік ережелері «Кімнің заттары?» Балаларға әртүрлі заттар көрсетіледі. Олардың несібін анықтау сұралады: «Бұл кімнің заттары?» «Әже не киенді?» «Әже жұмысқа не алып барады?» Балалар жауап береді және өз тәжірибелерімен бөліседі. Әлеуметтік дағдыла</p> | <p>«Таза су, лас су» (Суды сүзу) Тәжірибе барысы: Балаларға екі стакан суды көрсетіп, қайсысы таза, қайсысы лас екенін сұраңыз. Лас суды сүзгі арқылы өткізіп, оның тазаланғанын бақылаңыз. Қорытынды: «Лас суды ішуге болмайды! Табиғатты таза ұстауымыз керек!» Экологиялық тәрбие</p> | <p>«Қыз қуу» Балалар екі топқа бөлінеді: ұлдар және қыздар. Ойын басталғанда, қыздар алға жүгіріп кетеді. Белгілі бір қашықтықтан кейін (тәрбиеші белгілеген сызықтан) ұлдар қыздарды қуып жетуі керек. Егер ұл бала қызды қуып жетсе, қызға жеңіл қол тигізіп "қуып жеттім!" деп айтуы керек. Егер қыз мәреге бірінші жетсе, ол "жеңімпаз" атанады. Дене тәрбиесі, бір тұтас тәрбие</p> |
| <p>Ертеңгілік жаттығу</p> | <p>«Менің Қазақстаным» әнұран тыңдау, бірге орындау, жаттату. Әнұран орындалғанда қолды жүрек тұсына қою, тік тұру, тыныштық сақтау дағдыларын бекіту. Әнұран кезінде балалардың бір-біріне ескерту жасауы емес, үлгі көрсету арқылы тәртіпке үйрету. Наурыз айына арналған таңертеңгі жаттығулар кешені Таңғы жаттығуларды ұлттық немесе заманауи ритмді күйлердің сүйемелдеуімен орындау. Міндеті: Қозғалыс белсенділігін арттырумен қатар, күй ырғағын сезінуге, музыкалық есту қабілетін дамытуға ықпал ету. Жалпы дамытушы жаттығулар, қимыл белсенділігі, ойын әрекеті, «Күй күмбірі» Адал азамат біртұтас тәрбие бағдарламасы</p> | | | | |
| <p>Таңғы ас</p> | <p>Таңғы ас алдында қолдарын сумен сабындап жуу мәдениетін қалыптастыру. Жемдерін өз бетімен тұру, жуыну кезінде киімді суламау, жуыну кезінде суды шашыратпау білігін бекіту. Өз орнын тауып отыру. Үстел басында қарапайым мінез-құлық дағдыларын қалыптастыру: нанды үгітпеу, тамақты ауызды жауып шайнау, ауызды тамаққа толтырып сөйлемей. Тамақтанып болғаннан кейін алғыс айтуды үйрету, балаларға табиғи ресурстардың шектеулі екенін түсіндіру, суды, жарықты, үнемдеуге үйрету. Мәдени-гигиеналық дағдылар, өзіне-өзі қызмет ету, кезекшілердің еңбек әрекеті, «Үнемді тұтыну» Адал азамат біртұтас тәрбие бағдарламасы</p> | | | | |
| <p>Ұйымдастырылған іс-әрекетке дайындық</p> | <p>Балаларды ұйымдастырылған іс-әрекетке психологиялық даярлау, құрал-жабдықтарды әзірлеу, назар аударту орындарын ұйымдастыру. Балалардың танымдық, коммуникативтік, әлеуметтік, шығармашылық және дене дағдыларын жоспарға сәйкес қалыптастыру әрекеттері. Қауіпсіз, жайлы дамытушы білім беру ортасын құру</p> | | | | |

| Үйымдастырылған іс-әрекет. | Дене тәрбиесі.9.40-10.00 | Музыка.10.40-11.00 Дене тәрбиесі.11.05-11.25 | Музыка .9.20-9.40 | Қазақ тілі .9.20-9.40. Дене тәрбиесі .11.05-11.25 |
|----------------------------|--|---|--|---|
| | <p>Апталық дәйек сөз: «Көктем табиғаттың жаңаруы» «Көктем белгілері» Коммуникативтік дағды Тіл дамыту Ойын: «Көктем сөздері» Балалар көктем туралы әңгімеге қатысады. Тәрбиеші «көктем келді», «күн жылынды», «қар еріді» сөз тіркестерін айтады, балалар сол сөздерді анық, дұрыс дикциямен қайталап, қай сөз көктемге қатысты екенін айтады. Байланыстырып сөйлеу Ойын: «Көктем келді» Балалар рөлдерге бөлініп (күн, гүл, жел), шағын сахналық көрініс арқылы көктемнің келгенін қысқа сөйлемдермен баяндайды. Көркем әдебиет Ойын: «Сурет сөйлейді» Балалар көктем</p> | <p>Көктемгі табиғат Коммуникативтік дағды Тіл дамыту Ойын: «Қандай?» Балалар тәрбиеші айтқан затқа лайық сын есімді таңдап айтады: шөп жасыл, күн жылы. Байланыстырып сөйлеу Ойын: «Бір сурет бір әңгіме» Балалар көктемгі табиғат суретіне қарап, бір-бір сөйлем қосып, ортақ әңгіме құрастырады. Көркем әдебиет Ойын: «Жұмбағын тап» Балалар жұмбақтың шешуін тауып, неге солай ойлағанын айтып береді. Қазақ тілі Ойын: «Сөйлемді жалғастыр» Тәрбиеші сөйлемді бастап береді, балалар жалғастырып айтады. Математика негіздері Ойын: «Гүлдерді ретте» Балалар гүлдерді санап, ретімен орналастырып,</p> | <p>Көктемгі еңбек Коммуникативтік дағды Тіл дамыту Ойын: «Кім не істеді?» Балалар көктемгі еңбек түрлерін атап, «егеді», «суарады», «копсытады» сөздерін қолданып сөйлем құрайды. Тәрбиеші әрекетті көрсетіп, балалар оның атауын айтып береді. Байланыстырып сөйлеу Ойын: «Бақшадағы бір күн» Балалар көктемгі бақшадағы еңбекті ретімен айтып, таңертең не істелетінін, кейін не болатынын әңгімелейді. Көркем әдебиет Ойын: «Не туралы?» Балалар еңбек туралы шағын әңгімені тыңдап, кейіпкерлердің не істегенін айтып береді. Қазақ тілі Ойын: «Сөзден</p> | <p>Көктемдегі құстар Коммуникативтік дағды Тіл дамыту Балалар көктемде ұшып келетін құстар туралы әңгімелейді, «құстар келді», «құя салды», «құшты» сөз тіркестерін анық, дұрыс айтады. Ойын: «Дұрыс айт» Тәрбиеші сөз тіркесін айтады, балалар оны анық дикциямен қайталайды, қате айтылса түзетеді. Байланыстырып сөйлеу Балалар «Құстар келді» сюжетті жағдайы бойынша шағын көрініс құрайды. Ойын: «Бір сөйлем бір ой» Әр бала құстар туралы бір сөйлем айтып, әңгіме бірізді жалғасады. Көркем әдебиет Балалар құстар туралы өлең тыңдайды, жаңылтпаш айтады. Ойын: «Кім тез айтады?» Балалар жаңылтпашты анық, тоқтамай айтуға тырысады. Қазақ тілі Балалар сөйлемдерді интонациямен айтады, ө, ү, ұ, і, ғ дыбыстарын сөз ішінде анық айтуға жаттығады. Ойын: «Дыбысты естіп айт»</p> |

| | | | | |
|--------------------------|---|--------------------------|---|---|
| | туралы өлең тыңдайды, жаңылтпаш айтады, кітаптағы суреттерді қарап, әр бала сурет бойынша бір сөйлем айтады. Қазақ тілі Ойын: «Қалай айтамыз?» Балалар «Жөктем келді», «Күн жылынды» сөйлемдерін әртүрлі интонациямен айтып көреді, о, к, ү, ұ, і, ғ дыбыстары бар сөздерді анық айтуға жаттығады. | нешінші тұрғанын айтады. | сөйлем» Балаларға бірнеше сөз беріледі, сол сөздерден жай немесе жайылма сөйлем құрастырады. Математика негіздері Ойын: «Өсіп тұр» Балалар еңбек құралдарын немесе өсімдіктерді кішіден үлкенге қарай орналастырып, ретімен санайды. | Тәрбиеші дыбысы бар сөз айтады, балалар сол дыбысты бөліп айтады. Математика негіздері Балалар құстар бейнеленген жиянды қарайды, жұппен салыстырады, реттік санды атайды. Ойын: «Қайсысы нешінші?» Балалар құстарды ретімен қойып, нешінші тұрғанын айтады. |
| Екінші таңғы ас. | Балаларды үстел басында дұрыс отыру, үстелге қойылған ыдыстар мен заттарды таныстыруды жалғастыру балаларға табиғи ресурстардың шектеулі екенін түсіндіру, суды, жарықты, үнемдеуге үйрету. Мәдени-гигиеналық дағдылар, өзіне-өзі қызмет ету, кезекшілердің еңбек әрекеті, «Үнемді тұтыну» Адал азамат біртұтас тәрбие бағдарламасы | | | |
| Серуенге дайындық | Көрсету бойынша киімдерін киюді, қимыл белсенділігіне жағымды эмоциялық қарым-қатынас білдіруді, бұрын игерген қимылдарды өздігінен орындауды жетілдіру. Киім шкафтарын тануды қалыптастыру өзіне-өзі қызмет ету дағдылары, ұсақ моториканы дамыту Серуен алдында және барысында қауіпсіздік ережелерін сақтау: топтан бөлінбеу, ойын алаңын дұрыс пайдалану, қауіпті заттарды ұстамау, ауызға салмау ережелеріне үйрету Тәрбиеленушілер үшін қауіпсіз, жайлы, дамытушы білім беру ортасын құру | | | |
| Серуен | Наурыз айына арналған серуен картотека жинағы қосымша жасақталған | | | |
| Серуеннен оралу | Топқа оралу кезінде қатарға тұруды дағдыландыру. Асықпай педагогтің артынан жүру, жұптасып жүруді үйрету. Өз шкафтарын тану дағдысын қалыптастыру. Топта киетін аяқ киімдерін өз бетінше ауыстырып, киюін үйрету. (дербес қимыл әрекеті). | | | |
| Түскі ас | Түскі ас алдында гигиеналық шараларды орындау : қолды дұрыс жуу, өз орамалының орнын білу, қолды дұрыс сүрту, орамалды ілу көркем сөз қолдану, мысалы «Сылдырлайды мөлдір су, мөлдір суға қолыңды жу» Балаларды үстел басында дұрыс отыру, үстелге қойылған ыдыстар мен заттарды таныстыруды жалғастыру балаларға табиғи ресурстардың шектеулі екенін түсіндіру, суды, жарықты, үнемдеуге үйрету. Мәдени-гигиеналық дағдылар, өзіне-өзі қызмет ету, кезекшілердің еңбек әрекеті, «Үнемді тұтыну» Адал азамат | | | |

| | | | | | |
|---|---|---|---|--|--|
| | Біртұтас тәрбие бағдарламасы Ыстық тағамды үрлеп, абайлап жеу. Қасықты, шанышқыны дұрыс ұстау, ас құралдарын ауызға салмай ойнамау. Тамақты отырып, асықпай жеу. Тамақтану кезінде сөйлеспеу, тамақты шашпау. Ас ішіп болған соң ас құралдарын үстелдің шетіне қою, ауызды майлықпен сүрту. | | | | |
| Күндізгі ұйқы | Тәрбиеленушілер үшін қауіпсіз, жайлы, дамытушы білім беру ортасын құру Киім түймелерін, сырмаларын өздігінше ағытуды қалыптастыру. Киімдерін ұқыпты орындыққа іліп (немесе арнайы сөреге) қоюды үйрету. Өз төсек орнын тауып жатуды үйрету. Балалардың тыныш ұйықтауы үшін жайы баяу музыка тыңдау. Бесік жырын айтып беру (өзіне-өзі қызмет ету дағдылары, ірі және ұсақ моториканы дамыту) Балалардың тыныш ұйықтауы үшін жайы баяу музыка тыңдау. (Музыка) | | | | |
| Біртіндеп ұйқыдан ояту, сауықтыру шаралары | Біртіндеп ояту: Балаларды жұмсақ дауыспен, жағымды музыкамен ояту. Сауықтыру жаттығулары: Түйіршек және жұмсақ жолақшалармен жүру арқылы табан массажын жасау, жеңіл қимыл жаттығулары (денсаулықты нығайту, бұлшық етті сергіту). Өзіне-өзі қызмет ету: Киімін ретімен кию, түймелерін қадау, сырмаларын сыру, аяқ киімін дұрыс кию (ірі және ұсақ моториканы дамыту). Мәдени-гигиеналық дағдылар: Қолын сабындап жуу, құрғатып сүрту, сүлгіні орнына ілу (тазалыққа баулу). | | | | |
| Бесін ас | Ересектің бақылауымен бетін, қолдарын ластаған кезде және тамақтың алдында өз бетінше жуу, беті мен қолын жеке орамалмен құрғатып сүрту, ересектің көмегімен өзін ретке келтіруін қалыптастыру. Өз орнын тауып отыру. Үстел басында қарапайым мінез-құлық дағдыларын қалыптастыру: нанды үгітпеу, тамақты ауызды жауып шайнау, ауызды тамаққа толтырып сөйлемеу. Тамақтанып болғаннан кейін алғыс айтуды үйрету, балаларға табиғи ресурстардың шектеулі екенін түсіндіру, суды, жарықты, үнемдеуге үйрету. Мәдени-гигиеналық дағдылар, өзіне-өзі қызмет ету, кезекшілердің еңбек әрекеті, «Үнемді тұтыну» Адал азамат біртұтас тәрбие бағдарламасы | | | | |
| Балалардың дербес іс-әрекеті (қимылдық, ұлттық, сюжетті-рөлдік, үстел үсті-баспа және басқа ойындар), бейнелеу іс-әрекеті, кітап қарау және басқалары) | Математика негіздері Ойын: «Жұбын тап» Балалар көктемге байланысты суреттерді жұппен орналастырып, олардың тең немесе тең емес екенін анықтайды. Қоршаған әлеммен таныстыру Ойын: «Не өзгерді?» Балалар суреттерді салыстырып, көктемде табиғатта қандай өзгеріс | Қоршаған әлеммен таныстыру Ойын: «Не керек?» Балалар өсімдікке не қажет екенін атап шығады. Шығармашылық дағды Ойын: «Гүлзар жасайық» Балалар гүл суретін салады, мүсіндейді, жапсырады және LEGO арқылы гүлзар құрастырады. | Қоршаған әлеммен таныстыру Балалар өсімдікке не қажет екенін айтады. Ойын: «Өсімдікке не керек?» Балалар су, жарық, жылуы атап көрсетеді. Шығармашылық дағды Балалар гүлді бейнелейді, оюмен безендіреді. Ойын: «Гүлзар» Балалар сурет | Қоршаған әлеммен таныстыру Балалар құстардың тірі табиғат несі екенін, оларға қамқорлық қажет екенін түсінеді. Ойын: «Құстарға көмектес» Балалар құстарға не қажет екенін айтып шығады (су, тыныштық, ұя). Шығармашылық дағды Балалар сурет салады, мүсіндейді, жапсырады, құрастырады. Ойын: «Құс ұясы» Балалар түрлі материалдарды пайдаланып | |

| | | | | | |
|------------------------------|---|--|--|---|---|
| | | болғанын айтып береді. Шығармашылық дағды Ойын: «Көктемгі шеберхана» Балалар сурет салып күн мен бұлтты бейнелейді, мүсіндеуде қарапайым пішіндерден гүл немесе күн жасайды, жапсыруда қағаздан күн сәулелерін орналастырады, құрастыруда LEGO арқылы көктемгі алаң жасайды. | | салып, мүсіндеп, жапсырып, гүлзар композициясын жасайды. | күс және ұя жасап, ортақ композиция құрады. |
| Балалармен жеке жұмыс | | Аманжол Аманжол Айбар Адаққызы Жанерке Бағыты: Қоршаған ортамен танысу Жұмыс: Жыл мезгілдерін атау. Нәтиже: 4 мезгілді ажыратады. | Жанөмір Нұрарыс Құралайұлы Бағыты: Ұсақ моторика Жұмыс: Қиып-жапсыру жұмысы. Нәтиже: Қайшымен дұрыс жұмыс істейді. | Адаққызы Жанереке Аманжол Айбар Бағыты: Сөйлеу мәдениеті Жұмыс: Сыпайы диалог құру. Нәтиже: 2-3 сөйлеммен жауап береді. | Ерболат Ерасыл Айболатұлы Бағыты: Есте сақтау Жұмыс: 4 сөзді есте сақтап қайталау. Нәтиже: Есте сақтау қабілеті дамыды. |
| Кешкі ас | Ересектің бақылауымен бетін, қолдарын ластанған кезде және тамақтың алдында өз бетінше жуу, беті мен қолын жеке орамалмен құрғатып сүрту, ересектің көмегімен өзін ретке келтіруін қалыптастыру. Өз орнын тауып отыру. Үстел басында қарапайым мінез-құлық дағдыларын қалыптастыру: нанды үгітпеу, тамақты ауызды жауып шайнау, ауызды тамаққа толтырып сөйлемейу. Тамақтанып болғаннан кейін алғыс айтуды үйрету, балаларға табиғи ресурстардың шектеулі екенін түсіндіру, суды, жарықты, үнемдеуге үйрету. Мәдени-гигиеналық дағдылар, өзіне-өзі қызмет ету, кезекшілердің еңбек әрекеті, «Үнемді тұтыну» Адал азамат біртұтас тәрбие бағдарламасы | | | | |
| Серуенге дайындық | Киініп-шешіну кезінде киімдерін белгілі тәртіппен киюге және шешуге жаттықтыру. Киіміндегі ұқсасыздықты байқап, оны өз бетінше немесе ересектердің көмегімен жоюға, қол орамалды пайдалануға үйретуді жалғастыру. Қатармен жұптасып жүруді, қатарды бұзбауды үйрету. Таза ауада қандай ойындар ойнайтынын балалармен | | | | |

| | | | | | |
|--|--|---|--|---|--|
| | жоспарлау. (тіл дамыту, өзіне-өзі қызмет ету дағдылары, ірі және ұсақ моториканы дамыту). Серуен алдында және барысында қауіпсіздік ережелерін сақтау: топтан бөлінбеу, ойын алаңын дұрыс пайдалану, қауіпті заттарды ұстамау, ауызға салмау ережелеріне үйрету | | | | |
| Серуен | Тәрбиеленушілер үшін қауіпсіз, жайлы, дамытушы білім беру ортасын құру | | | | |
| | «Бұлт пен күн» Шарты: «Күн» дегенде еркін ойнайды, «Бұлт» дегенде бір жерге жиналады. | «Күстар оралды» Шарты: Балалар құс болып ұшады (жүгіреді). «Ұяға!» дегенде шеңберге кіреді. | «Лайдан сақтан» Шарты: Шеңберлер (қолшік) қойылады. Балалар секіріп өтіп, ішіне түспеуі керек. | «Кім жылдам?» Шарты: Белгі бойынша белгіленген жерге дейін жүгіріп, кері қайту. | |
| Серуеннен оралу | Топқа оралу кезінде жылдам қатарға тұруды дағдыландыру. Асықпай бір-бірін итермей жүруді үйрету. Топта киетін аяқ киімдерін өз бетінше ауыстырып, киюін қалыптастыру. Жұмбақтар шешу, өлеңдер, әндер жаңылтпаштар, санамақтар және т.б. жаттау (көркем әрекет, дербес ойын әрекеті). | | | | |
| Балалардың дербес іс-әрекеті (қимылдық, ұлттық, сюжетті-рөлдік, үстел үсті-баспа және басқа ойындар), бейнелеу іс-әрекеті, кітап қарау және басқалары) | Балалардың әр-түрлі іс-әрекеттері жүзеге асырылады (ойын, қозғалыс, танымдық, шығармашылық, зерттеу, эксперименттік, еңбек, дербес) | | | | |
| Балалардың үйге қайтуы | Балаларды ата-анасына жылы қарсы алып, тапсыру. Ата-аналарға баланың күн ішіндегі көңіл-күйі, жетістігі, іс-әрекеті туралы қысқаша ақпарат беру. Балалардың жеке заттарын (киім, аяқ киім, қолөнер жұмыстары) дайындап беру. Ата-анамен бала тәрбиесіне байланысты қысқа кеңес беру. Балалардың қауіпсіздігін қадағалау (ата-анасына немесе сенімді адамға ғана тапсыру). Қоштасу дәстүрін қалыптастыру (амандасу, «сау болыңыз» деп айту) Өнегелі 15 минут | | | | |
| Ұсыныс: | <i>Диалог, сұрақ-жауап түрлерін енгізу</i> | | | | |

Әдіскер: *Камза Сайраңгул*

«Қарлығаш» ересек топ тәрбиешілері:

Бакабаева Н.К. *БК*

Сайдел Гүлнар *ГГ*

Тәрбиелеу - білім беру процесінің циклограммасы
Наурыз айы 2026 жыл 3 апта

| Күн тәртібі | Дүйсенбі 16.03.2026 ж | Сейсенбі 17.03.2026 ж | Сәрсенбі 18.03.2026 ж | Бейсенбі 19.03.2026ж | Жұма 20.03.2026 ж |
|--|--|--|---|--|---|
| Балаларды қабылдау | <p>Балаларды жылы қарсы алу, ата-аналарымен амандасу Балалардың сыртқы келбетін, денсаулық жағдайын бақылау (көңіл-күйі, тазалығы, дене температурасы, т.б.) Ата-аналардан баланың денсаулығы туралы қысқаша ақпарат алу Балаларды жеке-жеке ойынға бағыттау, таңғы тыныш ойындарды ұйымдастыру Өлеуметтік қарым-қатынасын дамытуға жағдай жасау (жұрдастарымен амандасу, әңгімелесу) Қауіпсіздікті қамтамасыз ету (заттарын дұрыс орнына қою, тәртіп сақтау) Қауіпсіз, жайлы дамытушы білім беру ортасын құру Қазақ халқының мәдени мұрасы домбыра күйлерін қосу Күй күмбірі</p> | | | | |
| Ата-аналармен немесе баланың басқа заңды өкілдерімен әңгімелесу, кеңес беру | <p>Ата-аналардың педагогикалық мәдениетін арттыру; әр тәрбиеленушінің отбасымен әріптестік қарым-қатынасын орнату; балаларды дамыту мен тәрбиелеу үшін отбасы мен МДҰ-ның күш-жігерін біріктіру; ата-аналардың, МДҰ тәрбиеленушілері мен педагогтерінің қарым-қатынасына оң көзқарас, ортақ мүдделер, өзара түсіністік атмосферасын құру. Ата-аналармен жұмысты ұйымдастыру Балаңызға өздігінен киінуге мүмкіндік беріңіз, аздап уақыт қалдырыңыз. Баланың таңғы асын дәруменге бай етіп дайындаңыз. Жылы тілектер айтып шығарып салыңыз, бұл сенімділік береді. Киімін өзі таңдауына мүмкіндік беріңіз, бірақ ауа райына сай нұсқалар ұсыныңыз.</p> | | | | |
| Балалардың іс-әрекеті (ойын, танымдық, коммуникативтік, шығармашылық, эксперименталдық, еңбек, қимыл, бейнелеу, дербес және басқалары) | <p>«Сықырлы су» Шарты: Балалар суга түрлі заттарды салып, бата ма, қалқып жүре ме бақылап көреді. эксперименталдық, танымдық, коммуникативтік әрекет</p> | <p>«Көңілді қимылдар» Шарты: Музыка әуенімен жүгіру, секіру, түрлі қимылдарды қайталау. қимылды ойын</p> | <p>«Құрылысшылар» Шарты: Балалар құрылыс бөлшектерінен үй, көпір құрастырады. Бір-бірімен ақылдасып жұмыс жасайды. танымдық, шығармашылық, коммуникативтік, дербес әрекет</p> | <p>«Дәмді ас» Шарты: Балалар аспаз рөлінде ас дайындауды ойнайды (араластыру, ыдысқа салу). ойын, шығармашылық, коммуникативтік, еңбек әрекеті</p> | <p>«Түстерді тап» Шарты: Тәрбиеші айтқан түсті тауып, сол түсті затты көрсетеді. танымдық, коммуникативтік, ойын.</p> |

| | | | | | |
|--------------------------------------|---|---|--|---|--|
| Ертеңгілік жаттығу | <p>«Менің Қазақстаным» әнұран тыңдату, бірге орындау, жаттату</p> <p>Әнұран орындалғанда қолды жүрек тұсына қою, тік тұру, тыныштық сақтау дағдыларын бекіту. Әнұран кезінде балалардың бір-біріне ескерту жасауы емес, үлгі көрсету арқылы тәртіпке үйрету.</p> <p>Наурыз айына арналған таңертеңгі жаттығулар кешені Таңғы жаттығуларды ұлттық немесе заманауи ритмді күйлердің сүйемелдеуімен орындау. Міндеті: Қозғалыс белсенділігін арттырумен қатар, күй ырғағын сезінуге, музыкалық есту қабілетін дамытуға ықпал ету.</p> <p>Жалпы дамытушы жаттығулар, қимыл белсенділігі, ойын әрекеті, «Күй күмбірі» Адал азамат біртұтас тәрбие бағдарламасы</p> | | | | |
| Таңғы ас | <p>Таңғы ас алдында қолдарын сумен сабындап жуу мәдениетін қалыптастыру. Жеңдерін өз бетімен түру, жуыну кезінде киімді суламау, жуыну кезінде суды шашыратпау білігін бекіту. Өз орнын тауып отыру. Үстел басында қарапайым мінез-құлық дағдыларын қалыптастыру: нанды үгітпеу, тамақты ауызды жауып шайнау, ауызды тамаққа толтырып сөйлемей. Тамақтанып болғаннан кейін алғыс айтуды үйрету, балаларға табиғи ресурстардың шектеулі екенін түсіндіру, суды, жарықты, үнемдеуге үйрету. Мәдени-гигиеналық дағдылар, өзіне-өзі қызмет ету, кезекшілердің еңбек әрекеті, «Үнемді тұтыну» Адал азамат біртұтас тәрбие бағдарламасы</p> | | | | |
| Ұйымдастырылған іс-әрекетке дайындық | <p>Балаларды ұйымдастырылған іс-әрекетке психологиялық даярлау, құрал-жабдықтарды әзірлеу, назар аударту орындарын ұйымдастыру</p> <p>Балалардың танымдық, коммуникативтік, әлеуметтік, шығармашылық және дене дағдыларын жоспарға сәйкес қалыптастыру әрекеттері</p> <p>Қауіпсіз, жайлы дамытушы білім беру ортасын құру</p> | | | | |
| Ұйымдастырылған іс-әрекет. | | Дене тәрбиесі. 9.40-10.00 | Музыка. 10.40-11.00 Дене тәрбиесі. 11.05-11.25. | Музыка .9.00-9.20 | Қазақ тілі. 9.20-9.40 Дене тәрбиесі. 11.05-11.25 |
| | | <p>Наурыздағы ұлттық тағамдар</p> <p>Коммуникативтік дағды Тіл дамыту</p> <p>Балалар Наурыз көже туралы әңгімелейді, ұлттық тағам атауларын дұрыс, анық айтуға тырысады.</p> <p>Ойын: «Қалай айтамыз?»</p> <p>Тәрбиеші «Наурыз көже», «құрт», «кірімшік»,</p> | <p>Ұлттық киімдер мен әшекейлер</p> <p>Коммуникативтік дағды Тіл дамыту</p> <p>Балалар ұлттық киімдер туралы әңгімеге қатысады, «шапан», «камзол», «тақия», «сәукеле» сөздерін анық, дұрыс айтуға тырысады.</p> <p>Ойын: «Қандай киім?»</p> <p>Тәрбиеші ұлттық киімнің суретін</p> | <p>Ұлттық ойындар</p> <p>Коммуникативтік дағды Тіл дамыту</p> <p>Балалар ұлттық ойындар туралы әңгімелейді, «алтыбақан», «ақ сүйек», «арқан тартыс» сөздерін анық, дұрыс айтуға тырысады.</p> <p>Ойын: «Ойынды ата»</p> <p>Тәрбиеші ұлттық ойындардың</p> | <p>Наурыз береке мен бірлік мерекесі</p> <p>Коммуникативтік дағды Тіл дамыту</p> <p>Балалар Наурыз мерекесі туралы алған білімдерін еске түсіріп, сөздерді анық, дұрыс айтады.</p> <p>Ойын: «Наурызды ата»</p> <p>Әр бала Наурызға байланысты бір сөз немесе тіркес айтады: мереке, көже, ойын, қонақ.</p> <p>Байланыстырып сөйлеу</p> <p>Балалар Наурыз мерекесі</p> |

| | | | | |
|--|--|---|---|---|
| | <p>«бауырсақ» сияқты тағам атауларын айтады. Балалар сөздерді хормен және жеке-жеке қайталап, дұрыс дыбыстауға көңіл бөледі. Кейін балалар қай тағамды үйде көргенін айтып береді.</p> <p>Байланыстырып сөйлеу Балалар Наурыз көженің қалай дайындалатыны туралы ретімен әңгіме құрайды.</p> <p>Ойын: «Алдымен кейін» Тәрбиеші көжеге қосылатын тағамдардың суреттерін көрсетеді. Балалар алдымен не салынады, кейін не қосылады деп ретімен айтып, сөйлем құрастырады.</p> <p>Көркем әдебиет Балалар ас, дастархан туралы мақал-мәтелдермен танысады.</p> <p>Ойын: «Дұрыс тап» Тәрбиеші мақалдың мазмұнын айтып береді, балалар қай мақал сәйкес келетінін табады немесе мақалдың</p> | <p>көрсетеді. Балалар оның атауын айтып, түсін, әшекейін сипаттайды. Сын есім мен зат есімді байланыстырып айтуға жаттығады: әдемі камзол, ұзын шапан.</p> <p>Байланыстырып сөйлеу Балалар ұлттық киім киген адам туралы әңгіме құрайды.</p> <p>Ойын: «Сипаттап айт» Бір бала суретті таңдап алады да, киімнің бөліктерін ретімен сипаттайды, басқа балалар оның қай киім екенін табады.</p> <p>Көркем әдебиет Балалар ұлттық киім, сән-салтанат туралы өлең тыңдайды.</p> <p>Ойын: «Есте сақта» Тәрбиеші өлеңді оқиды, балалар өлеңнен есте қалған сөздерді кезекпен айтып шығады.</p> <p>Қазақ тілі Балалар сөйлемдерді дұрыс интонациямен айтады, ө, у, ұ, қ, ғ дыбыстары бар сөздерді анық айтуға жаттығады.</p> <p>Ойын: «Дұрыс айт» Тәрбиеші сөзді баяу</p> | <p>суреттерін көрсетеді. Балалар ойынның атауын айтып, қалай ойналатынын қысқаша түсіндіреді.</p> <p>Байланыстырып сөйлеу Балалар ұлттық ойын ойнау барысын ретімен әңгімелейді.</p> <p>Ойын: «Бір сөйлем қос» Бір бала «Біз алтыбақан ойнадық...» деп бастайды, келесі балалар бір-бір сөйлемнен қосып, әңгімені жалғастырады.</p> <p>Көркем әдебиет Балалар ойын, қимыл-қозғалыс туралы жаңылтпаш айтады.</p> <p>Ойын: «Қайталап айт» Балалар жаңылтпашты алдымен жай, кейін жылдам қарқынмен айтып көреді.</p> <p>Қазақ тілі Балалар сөйлемдерді интонациямен, анық айтуға жаттығады.</p> | <p>туралы ортақ әңгіме немесе ертегі құрайды.</p> <p>Ойын: «Ертегіні жалғастыр» Бір бала бастайды, қалған балалар ретімен жалғастырып, толық әңгіме жасайды.</p> <p>Көркем әдебиет Балалар Наурыз туралы өлеңді мәнерлеп айтады.</p> <p>Ойын: «Кім әсерлі айтады?» Балалар өлеңді дауыс ырғағын сақтап айтуға тырысады.</p> <p>Қазақ тілі Балалар сөйлемдерді дұрыс интонациямен айтады.</p> <p>Ойын: «Дұрыс айт» Тәрбиеші қате айтылған сөзді айтады, балалар дұрысын табады.</p> |
|--|--|---|---|---|

| | | | | |
|--------------------------|--|---|--|--|
| | соңын аяқтайды. Қазақ тілі Балалар тағамға қатысты сөйлемдерді интонациямен айтады. Ойын: «Сөйлемді жалғастыр» Тәрбиеші «Наурыз көже ...» деп бастайды, балалар «дәмді», «пайдалы», «берекелі» деп жалғастырып, толық сөйлем айтады. | айтады, балалар сол сөзді дұрыс дыбыстаумен қайталайды. | Ойын: «Әдемі сөйле» Тәрбиеші бір сөйлемді айтады, балалар оны қуанышты, мерекелік көңіл күймен қайталайды. | |
| Екінші таңғы ас. | Балаларды үстел басында дұрыс отыру, үстелге қойылған ыдыстар мен заттарды таныстыруды жалғастыру балаларға табиғи ресурстардың шектеулі екенін түсіндіру, суды, жарықты, үнемдеуге үйрету. Мәдени-гигиеналық дағдылар, өзіне-өзі қызмет ету, кезекшілердің еңбек әрекеті, «Үнемді тұтыну» Адал азамат біртұтас тәрбие бағдарламасы | | | |
| Серуенге дайындық | Көрсету бойынша киімдерін киюді, қимыл белсенділігіне жағымды эмоциялық қарым-қатынас білдіруді, бұрын игерген қимылдарды өздігінен орындауды жетілдіру. Киім шкафтарын тануды қалыптастыру өзіне-өзі қызмет ету дағдылары, ұсақ моториканы дамыту Серуен алдында және барысында қауіпсіздік ережелерін сақтау: топтан бөлінбеу, ойын алаңын дұрыс пайдалану, қауіпті заттарды ұстамау, ауызға салмау ережелеріне үйрету Тәрбиеленушілер үшін қауіпсіз, жайлы, дамытушы білім беру ортасын құру | | | |
| Серуен | Наурыз айына арналған серуен картотека жинағы қосымша жасақталған | | | |
| Серуеннен оралу | Топқа оралу кезінде қатарға тұруды дағдыландыру. Асықпай педагогтің артынан жүру, жұптасып жүруді үйрету. Өз шкафтарын тану дағдысын қалыптастыру. Топта қиетін аяқ киімдерін өз бетінше ауыстырып, киюін үйрету. (дербес қимыл әрекеті). | | | |
| Түскі ас | Түскі ас алдында гигиеналық шараларды орындау : қолды дұрыс жуу, өз орамалының орнын білу, қолды дұрыс сүрту, орамалды ілу көркем сөз қолдану, мысалы «Сылдырлайды мөлдір су, мөлдір суға қолыңды жу» Балаларды үстел басында дұрыс отыру, үстелге қойылған ыдыстар мен заттарды таныстыруды жалғастыру балаларға табиғи ресурстардың шектеулі екенін түсіндіру, суды, жарықты, үнемдеуге үйрету. Мәдени-гигиеналық дағдылар, өзіне-өзі қызмет ету, кезекшілердің еңбек әрекеті, «Үнемді тұтыну» Адал азамат біртұтас тәрбие бағдарламасы Ыстық тағамды үрлеп, абайлап жеу. Қасықты, шанышқыны дұрыс ұстау, ас құралдарын ауызға салмай ойнамау. Тамақты отырып, асықпай жеу. Тамақтану кезінде сөйлеспеу, тамақты шашпау. Ас ішіп болған соң ас құралдарын үстелдің істіне қою, ауызды майлықпен сүрту. | | | |


| | | | | | |
|---|--|---|---|--|--|
| | Тәрбиеленушілер үшін қауіпсіз, жайлы, дамытушы білім беру ортасын құру | | | | |
| Күндізгі ұйқы | Книім түймелерін, сырмаларын өздігінше ағытуды қалыптастыру. Книімдерін ұқыпты орындыққа іліп (немесе арнайы сөреге) қоюды үйрету. Өз төсек орнын тауып жатуды үйрету. Балалардың тыныш ұйықтауы үшін жайы баяу музыка тыңдау. Бесік жырын айтып беру (өзіне-өзі қызмет ету дағдылары, ірі және ұсақ моториканы дамыту) Балалардың тыныш ұйықтауы үшін жайы баяу музыка тыңдау. (Музыка) | | | | |
| Біртіндеп ұйқыдан ояту, сауықтыру шаралары | Біртіндеп ояту: Балаларды жұмсақ дауыспен, жағымды музыкамен ояту. Сауықтыру жаттығулары: Түйіршек және жұмсақ жолақшалармен жүру арқылы табан массажын жасау, жеңіл қимыл жаттығулары (денсаулықты нығайту, бұлшық етті сергіту). Өзіне-өзі қызмет ету: Книімін ретімен кино, түймелерін қадау, сырмаларын сыру, аяқ киімін дұрыс кино (ірі және ұсақ моториканы дамыту). Мәдени-гигиеналық дағдылар: Қолын сабындап жуу, құрғатып сүрту, сүлгіні орнына ілу (тазалыққа баулу). | | | | |
| Бесін ас | Ересектің бақылауымен бетін, қолдарын ластанған кезде және тамақтың алдында өз бетінше жуу, беті мен қолын жеке орамалмен құрғатып сүрту, ересектің көмегімен өзін ретке келтіруін қалыптастыру. Өз орнын тауып отыру. Үстел басында қарапайым мінез-құлық дағдыларын қалыптастыру: нанды үгітпеу, тамақты ауызды жауып шайнау, ауызды тамаққа толтырып сөйлемей. Тамақтанып болғаннан кейін алғыс айтуды үйрету, балаларға табиғи ресурстардың шектеулі екенін түсіндіру, суды, жарықты, үнемдеуге үйрету. Мәдени-гигиеналық дағдылар, өзіне-өзі қызмет ету, кезекшілердің еңбек әрекеті, «Үнемді тұтыну» Адал азамат біртұтас тәрбие бағдарламасы | | | | |
| Балалардың дербес іс-әрекеті (қимылдық, ұлттық, сюжетті-ролдік, үстел үсті-баспа және басқа ойындар), бейнелеу іс-әрекеті, кітап қарау және басқалары) | Математика негіздері Балалар мерекелік заттардан құралған жинанды қарайды. Ойын: «Жұбын тап» Балалар заттарды жұптап қойып, тең немесе тең еместігін анықтайды. Қоршаған әлеммен таныстыру Балалар | Математика негіздері Балалар дастарханға қойылған ыдыстарды қарайды, санайды. Ойын: «Қанша кесе?» Тәрбиеші үстелге кесе, табақтарды қояды. Балалар санап, қанша екенін айтады, жұптап қойып тең немесе тең емес екенін анықтайды, «нешінші?» сұрағына жауап береді. Қоршаған әлеммен таныстыру Балалар астың адамға | Математика негіздері Балалар ұлттық киімдегі ою-өрнектерді қарайды. Ойын: «Үлкен кіші» Балалар оюларды өлшемі бойынша салыстырып, үлкенін, кішісін ажыратады, жұптайды. Қоршаған әлеммен таныстыру Балалар ұлттық киімнің мерекеде, тойда киілетінін түсінеді. Ойын: «Қай кезде киеміз?» Тәрбиеші жағдайды айтады (мереке, | Математика негіздері Балалар ойыншықтарды, құралдарды санайды. Ойын: «Ретін тап» Балалар ойын құралдарын ретімен орналастырып, «нешінші?» сұрағына жауап береді. Қоршаған әлеммен таныстыру Балалар ұлттық ойындардың балаларды ептілікке, достыққа тәрбиелейтінін | Математика негіздері Балалар кеңістікте бағдарлайды. Ойын: «Қайда тұр?» Балалар заттың орналасуын айтады: алдында, артында, оң жағында, сол жағында. Қоршаған әлеммен таныстыру Балалар салт-дәстүрді құрметтеу, үлкенді сыйлау туралы айтады. Ойын: «Дәстүрді сақтайық» Балалар Наурызда қандай әдеттер жасалатынын айтып шығады. Сурет салу Балалар Наурыз мерекесінің жалпы көрінісін салады. |

| | | | | |
|--|---|---|--|--|
| <p>Наурыздың көктем мезгілімен байланысын түсінеді.</p> <p>Ойын: «Қай мезгіл?»</p> <p>Балалар көктемге тән белгілерді атайды.</p> <p>Сурет салу</p> <p>Балалар Наурыз мерекесінің көрінісін салады.</p> <p>Ойын: «Мерекені бейнеле»</p> <p>Әр бала суретінде күн, адамдар, мерекелік көңіл күйді көрсетуге тырысады.</p> <p>Жапсыру</p> <p>Балалар ұлттық ою элементтерін жолаққа бірізділікпен жапсырады.</p> <p>Ойын: «Оюды жалғастыр»</p> <p>Балалар берілген үлгі бойынша оюды ретімен орналастырады.</p> <p>Құрастыру</p> | <p>күн беретінін, үлкендердің асты қалдыру керектігін айтады.</p> <p>Ойын: «Пайдалы ас»</p> <p>Тәрбиені тағам суреттерін көрсетеді.</p> <p>Балалар қайымы пайдалы, қайымы мерекелік ас екенін айтып түсіндіреді.</p> <p>Сурет салу</p> <p>Балалар мерекелік дастарханды бейнелейді.</p> <p>Ойын: «Берекелі дастархан»</p> <p>Балалар суретте дастарханға не қоюға болатынын айтып отырып салады, әр заттың орнын дұрыс орналастыруға тырысады.</p> <p>Жапсыру</p> <p>Балалар дастарханға арналған ою-өрнектерді жапсырады.</p> <p>Ойын: «Өрнекті ретте»</p> <p>Балалар ою элементтерін үлгіге қарап бірізділікпен орналастырып жапсырады.</p> <p>Құрастыру</p> <p>Балалар құрылыс материалдарынан</p> | <p>күндіздікті күн), балалар қай киім киілетінін айтып береді.</p> <p>Сурет салу</p> <p>Балалар ұлттық киімді бояп, әшекейлейді.</p> <p>Ойын: «Әшекейле»</p> <p>Балалар камзол немесе шапаның суретін өз пішініне өрнектен бояйды.</p> <p>Жапсыру</p> <p>Балалар ұлттық ою элементтерін орналастырады.</p> <p>Ойын: «Ою құрастыр»</p> <p>Балалар дайын ою бөліктерін ретімен орналастырып, жолаққа жапсырады.</p> <p>Құрастыру</p> <p>Балалар қағаздан немесе LEGO арқылы киім үлгісін құрастырады.</p> <p>Ойын: «Сән үйі»</p> <p>Балалар бірігіп ұлттық киім көрсетілімін ұйымдастырып, қай киім кімге арналғанын айтады.</p> <p>Мүсіндеу</p> <p>Балалар ұлттық әшекей бұйымды мүсіндейді.</p> <p>Ойын: «Ұлттық әшекей»</p> <p>Балалар жасаған</p> | <p>түсінеді.</p> <p>Ойын: «Досым қандай?»</p> <p>Балалар ойын кезінде бір-біріне қалай көмектесу керектігін айтып береді.</p> <p>Сурет салу</p> <p>Балалар ұлттық ойын көрінісін бейнелейді.</p> <p>Ойын: «Ойынды сал»</p> <p>Әр бала өзі көрген немесе ұнаған ұлттық ойынды сурет арқылы көрсетеді.</p> <p>Жапсыру</p> <p>Балалар ойын құралдарының бейнесін жапсырады.</p> <p>Ойын: «Ойын құралын құрастыр»</p> <p>Балалар дайын бөліктерден алтыбақан, доп сияқты бейнелерді құрастырып жапсырады.</p> <p>Құрастыру</p> <p>Балалар LEGO немесе құрылыс материалдарынан ойын алаңын құрастырады.</p> <p>Ойын: «Ойын</p> | <p>Ойын: «Наурыз тойын сал»</p> <p>Балалар суретте адамдарды, дастарханды, ойындарды бейнелейді.</p> <p>Жапсыру</p> <p>Балалар мерекелік ою-өрнектерді жапсырады.</p> <p>Ойын: «Мерекелік өрнек»</p> <p>Балалар оюларды ретімен орналастырып, әлемі композиция жасайды.</p> <p>Құрастыру</p> <p>Балалар ұжымдық Наурыз алаңын құрастырады.</p> <p>Ойын: «Береке алаңы»</p> <p>Балалар бірігіп киіз үй, ойын орны, дастархан орнын орналастырады.</p> <p>Мүсіндеу</p> <p>Балалар мерекеге қатысты заттарды мүсіндейді.</p> <p>Ойын: «Наурыз белгісі»</p> <p>Балалар өз мүсінінің нені білдіретінін айтып береді.</p> |
|--|---|---|--|--|

| | | | | | |
|------------------------------|--|---|--|--|---|
| | <p>Балалар LEGO арқылы мерекелік алаң құрастырады. Ойын: «Наурыз алаңы» Балалар бірігіп киіз үйге арналған орын жасайды. Мүсіндеу Балалар күн немесе гүл мүсіндейді. Ойын: «Көктем белгісі» Балалар өз мүсінінің нені білдіретінін айтып береді.</p> | <p>немесе LEGO-дан мерекелік үстел құрастырады. Ойын: «Дастархан жай» Балалар бірлесіп үстел, орындық, ыдыс қоятын орын жасап, қай зат қай жерде тұруы керектігін айтады. Мүсіндеу Балалар ұлттық ыдыс тостағанды мүсіндейді. Ойын: «Ұлттық ыдыс» Балалар жасаған мүсіндерін көрсетіп, оның не үшін қолданылатынын айтып береді.</p> | <p>мүсінін көрсетіп, оның қандай әшекей екенін айтып береді.</p> | <p>алаңы» Балалар бірігіп қай жерде қандай ойын болатынын орналастырады. Мүсіндеу Балалар доп, асық сияқты ойын заттарын мүсіндейді. Ойын: «Ойыншық жаса» Балалар мүсіндеген затын көрсетіп, қандай ойынға арналғанын айтады.</p> | |
| Балалармен жеке жұмыс | <p>Аманжол Айбар, Бағыты: Математика Жұмыс: Заттарды салыстыру (артық-кем). Нәтиже: Салыстырып айтады.</p> | <p>Бағыты: Қимыл координациясы Жұмыс: Допты дәл лақтыру. Нәтиже: Қимыл үйлесімі дамиды.</p> | <p>Бағыты: Әңгімелеу Жұмыс: Берілген тақырыпқа қысқа әңгіме айту. Нәтиже: 4–5 сөйлем құрайды.</p> | <p>Бағыты: Графикалық дағды Жұмыс: Үлгі бойынша сызық жүргізу. Нәтиже: Қол бұлшықеті нығаяды.</p> | <p>Бағыты: Логика Жұмыс: Пішіндерді салыстыру. Нәтиже: Пішін айырмашылығын түсінеді.</p> |
| Кешкі ас | <p>Ересектің бақылауымен бетін, қолдарын ластанған кезде және тамақтың алдында өз бетінше жуу, беті мен қолын жеке орамалмен құрғатып сүрту, ересектің көмегімен өзін ретке келтіруін қалыптастыру. Өз орнына тауып отыру. Үстел басында қарапайым мінез-құлық дағдыларын қалыптастыру: напды үгітпеу, тамақты ауызды жауып шайнау, ауызды тамаққа толтырып сөйлемеу. Тамақтанып болғаннан кейін алғыс айтуды үйрету, балаларға табиғи ресурстардың шектеулі екенін түсіндіру, суды, жарықты, үнемдеуге үйрету. Мәдени-гигиеналық дағдылар, өзіне-өзі қызмет ету, кезекшілердің еңбек әрекеті, «Үнемді тұтыну» Адал азамат біртұтас тәрбие бағдарламасы</p> | | | | |
| Серуенге дайындық | <p>Киініп-шешіну кезінде киімдерін белгілі тәртіппен киюге және шешуге жаттықтыру. Киіміндегі ұқыпсыздықты байқап, оны өз бетінше немесе ересектердің көмегімен жоюға, қол орамалды пайдалануға</p> | | | | |

| | | | | | |
|--|--|--|--|---|---|
| | <p>үйретуді жалғастыру. Қатармен жұптасып жүруді, қатарды бұзбауды үйрету. Таза ауада қандай ойындар ойнайтынын балалармен жоспарлау. (тіл дамыту, өзіне-өзі қызмет ету дағдылары, ірі және ұсақ моториканы дамыту). Серуен алдында және барысында қауіпсіздік ережелерін сақтау: топтан бөлінбеу, ойын алаңын дұрыс пайдалану, қауіпті заттарды ұстамау, ауызға салмау ережелеріне үйрету</p> | | | | |
| Серуен | <p>Тәрбиеленушілер үшін қауіпсіз, жайлы, дамытушы білім беру ортасын құру</p> | | | | |
| | «Жел мен ағаш» Шарты: Бір топ жел, бір топ ағаш. Жел жүгіріп өтеді, ағаштар тербеледі. | «Көктемгі су» Шарты: Балалар прелеңдеп жүгіріп, «көлге» (шеңберге) жиналады. | «Тепе-теңдік» Шарты: Сызық бойымен қолды екі жаққа созып жүру. | «Қарды жина» Шарты: Ақ доптарды тез жинап, себетке салу (эстафета). | «Жаңбыр жауды» Шарты: «Жаңбыр» дегенде балалар жүгіріп паналайтын жерге жиналады. |
| Серуеннен оралу | Топқа оралу кезінде жылдам қатарға тұруды дағдыландыру. Асықпай бір-бірін итермей жүруді үйрету. Топта киетін аяқ киімдерін өз бетінше ауыстырып, киюін қалыптастыру. Жұмбақтар шешу, өлеңдер, әндер жаңылтпаштар, санамақтар және т.б. жаттау (көркем әрекет, дербес ойын әрекеті). | | | | |
| Балалардың дербес іс-әрекеті (қимылдық, ұлттық, сюжетті-рөлдік, үстел үсті-баспа және басқа ойындар), бейнелеу іс-әрекеті, кітап қарау және басқалары) | Балалардың әр-түрлі іс-әрекеттері жүзеге асырылады (ойын, қозғалыс, танымдық, шығармашылық, зерттеу, эксперименттік, еңбек, дербес) | | | | |
| Балалардың үйге қайтуы | Балаларды ата-анасына жылы қарсы алып, тапсыру. Ата-аналарға баланың күн ішіндегі көңіл-күйі, жетістігі, іс-әрекеті туралы қысқаша ақпарат беру. Балалардың жеке заттарын (киім, аяқ киім, қолөнер жұмыстары) дайындап беру. Ата-анамен бала тәрбиесіне байланысты қысқа кеңес беру. Балалардың қауіпсіздігін қадағалау (ата-анасына немесе сенімді адамға ғана тапсыру). Қоштасу дәстүрін қалыптастыру (амандасу, «сау болыңыз» деп айту) Өнегелі 15 минут | | | | |
| Ұсыныс: | | | | | |

Әдіскер:  Камза Сайрангул

«Қарлығаш» ересек топ тәрбиешілері:
Бакабаева Н.К. 
Сайдел Гүлнар 

Тәрбиелеу - білім беру процесінің циклограммасы
Наурыз айы 2026 жыл 4 апта

| Күн тәртібі | Дүйсенбі 23.03.2026 | Сейсенбі 24.03.2026 | Сәрсенбі 25.03.2026 | Бейсенбі 26.03.2026ж | Жұма 27.03.2026 ж |
|--|--|------------------------|------------------------|-------------------------|----------------------|
| Балаларды қабылдау | <p>Балаларды жылы қарсы алу, ата-аналарымен амандасу Балалардың сыртқы келбетін, денсаулық жағдайын бақылау (көңіл-күйі, тазалығы, дене температурасы, т.б.) Ата-аналардан баланың денсаулығы туралы қысқаша ақпарат алу Балаларды жеке-жеке ойынға бағыттау, таңғы тыныш ойындарды ұйымдастыру Әлеуметтік қарым-қатынасын дамытуға жағдай жасау (күрдастарымен амандасу, әңгімелесу) Қауіпсіздікті қамтамасыз ету (заттарын дұрыс орнына қою, тәртіп сақтау) Қауіпсіз, жайлы дамытушы білім беру ортасын құру Қазақ халқының мәдени мұрасы домбыра күйлерін қосу Күй күмбірі</p> | | | | |
| Ата-аналармен немесе баланың басқа заңды өкілдерімен әңгімелесу, кеңес беру | <p>Ата-аналардың педагогикалық мәдениетін арттыру; әр тәрбиеленушінің отбасымен әріптестік қарым-қатынасын орнату; балаларды дамыту мен тәрбиелеу үшін отбасы мен МДҰ-ның күш-жігерін біріктіру; ата-аналардың, МДҰ тәрбиеленушілері мен педагогтерінің қарым-қатынасына оң көзқарас, ортақ мүдделер, өзара түсіністік атмосферасын құру. Ата-аналармен жұмысты ұйымдастыру Балаңызға өздігінен киінуге мүмкіндік беріңіз, аздап уақыт қалдырыңыз. Баланың таңғы асын дәруменге бай етін дайындаңыз. Жылы тілектер айтып шығарып салыңыз, бұл сенімділік береді. Киімін өзі таңдауына мүмкіндік беріңіз, бірақ ауа райына сай нұсқалар ұсыныңыз.</p> | | | | |
| Балалардың іс-әрекеті (ойын, танымдық, коммуникативтік, шығармашылық, эксперименталдық, еңбек, қимыл, бейнелеу, дербес және басқалары | <p>Қазақтың ұлттық киімдерін тану, олардың атауы мен ерекшеліктерін үйрену. Киім кино ойыны Балаларға ұлттық киімдерді кигізіп, олардың қай киім екенін атауын сұрауға болады. Балалар өздері киімді тез әрі дұрыс киюге</p> <p>Сипаттау ойыны Жүргізуші бас киім туралы сипаттама айтады (мысалы: «Бұл бас киімді қыздар ұзатылғанда киген»). Балалар оның қандай бас киім екенін табады («Сәукеле»). Топтық жарыс Балалар екі топқа бөлінеді. Әр топтан бір бала бас киімді киіп шығады, ал қалғандары оның атауын табады. Дұрыс тапқан командаға ұнай беріледі. Бір тұтас тәрбие</p> | | | | |

| | | | | | |
|--------------------------------------|---|---------------------------|--|---|---|
| | | | | тырысады. Бір тұтас тәрбие | |
| Ертеңгілік жаттығу | <p>«Менің Қазақстаным» әнұран тыңдату, бірге орындау, жаттату</p> <p>Әнұран орындалғанда қолды жүрек тұсына қою, тік тұру, тыныштық сақтау дағдыларын бекіту. Әнұран кезінде балалардың бір-біріне ескерту жасауы емес, үлгі көрсету арқылы тәртіпке үйрету.</p> <p>Наурыз айына арналған таңертеңгі жаттығулар кешені Таңғы жаттығуларды ұлттық немесе заманауи ритмді күйлердің сүйемелдеуімен орындау. Міндеті: Қозғалыс белсенділігін арттырумен қатар, күй ырғағын сезінуге, музыкалық есту қабілетін дамытуға ықпал ету.</p> <p>Жалпы дамытушы жаттығулар, қимыл белсенділігі, ойын әрекеті, «Күй күмбірі» Адал азамат біртұтас тәрбие бағдарламасы</p> | | | | |
| Таңғы ас | <p>Таңғы ас алдында қолдарын сумен сабындап жуу мәдениетін қалыптастыру. Желдерін өз бетімен тұру, жуыну кезінде киімді суламау, жуыну кезінде суды шашыратпау білігін бекіту. Өз орнын тауып отыру. Үстел басында қарапайым мінез-құлық дағдыларын қалыптастыру: нанды үгітпеу, тамақты ауызды жауып шайнау, ауызды тамаққа толтырып сөйлемей. Тамақтанып болғаннан кейін алғыс айтуды үйрету, балаларға табиғи ресурстардың шектеулі екенін түсіндіру, суды, жарықты, үнемдеуге үйрету. Мәдени-гигиеналық дағдылар, өзіне-өзі қызмет ету, кезекшілердің еңбек әрекеті, «Үнемді тұтыну» Адал азамат біртұтас тәрбие бағдарламасы</p> | | | | |
| Ұйымдастырылған іс-әрекетке Дайындық | <p>Балаларды ұйымдастырылған іс-әрекетке психологиялық даярлау, құрал-жабдықтарды әзірлеу, назар аударту орындарын ұйымдастыру</p> <p>Балалардың танымдық, коммуникативтік, әлеуметтік, шығармашылық және дене дағдыларын жоспарға сәйкес қалыптастыру әрекеттері</p> <p>Қауіпсіз, жайлы дамытушы білім беру ортасын құру</p> | | | | |
| Ұйымдастырылған іс-әрекет | | Дене тәрбиесі. 9.40-10.00 | Музыка 10.40-11.00 Дене тәрбиесі. 11.05-11.25 | Музыка. 9.00-9.20 | Қазақ тілі. 9.20-9.40 Дене тәрбиесі. 11.05-11.25 |
| | | | | Халық ертегілері әлемінде Коммуникативтік дағды Тіл дамыту Балалар халық ертегілері туралы әңгімелейді, «ертегі», «кейіпкер», «жақсы», «жаман» сөздерін анық, дұрыс айтады. Ойын: «Ертегі | Сиқырлы ертегілер Коммуникативтік дағды Тіл дамыту Балалар сиқырлы ертегілер туралы әңгімелейді, «сиқырлы», «батыр», «дос» сөздерін анық айтады. Ойын: «Сиқырлы сөз» Тәрбиеші сөз айтады, балалар оны сиқырлы дауыс ырғағымен қайталайды. Байланыстырып сөйлеу Балалар ойдан ертегі құрастырады. |

| | | | | | |
|--|--|--|--|---|---|
| | | | | <p>сөздері Тәрбиеші сөздерді айтады, балалар қай сөз ертегіге қатысты екенін айтып, дұрыс дикциямен қайталайды.</p> <p>Байланыстарын сойлеу Балалар таныс ертегі мазмұнын ретімен айтуға тырысады.</p> <p>Ойын: «Ертегіні жалғастыр» Тәрбиеші ертегінің басын айтады, балалар бір-бір сөйлемнен қосып, оқиғаны жалғастырады.</p> <p>Көркем әдебиет Балалар халық ертегісін тыңдайды.</p> <p>Ойын: «Кейінкерді тап» Тәрбиеші кейінкердің әрекетін сипаттайды, балалар қай кейінкер екенін табады.</p> <p>Қазақ тілі Балалар сөйлемдерді интонациямен айтады, о, ү, ұ, к, г</p> | <p>Ойын: «Мен ертегіні боламын» Әр бала бір сөйлемнен қосып, жаңа ертегі ойлап табады.</p> <p>Көркем әдебиет Балалар қысқа сиқырлы ертегіні тыңдайды.</p> <p>Ойын: «Не болды?» Балалар ертегіде не болғанын ретімен айтып береді.</p> <p>Қазақ тілі Балалар сөйлемдерді анық, мәнерлен айтады.</p> <p>Ойын: «Дұрыс айт» Тәрбиеші қате айтылған сөзді айтады, балалар дұрысын табады.</p> <p>Математика негіздері Балалар ертегі зигтарын санайды.</p> <p>Ойын: «Сиқырлы сандар» Балалар зигтарды санап, жұптайды, реттік санды атайды.</p> |
|--|--|--|--|---|---|

| | | | | |
|--------------------------|---|--|--|---|
| | | | | <p>дыбыстарын сөз ішінде анық айтуға жаттығады.</p> <p>Ойын: «Қалай айтамыз?» Балалар бір сөйлемді қуанышты, ренішті, таңғалған көңіл күймен айтып көреді.</p> <p>Математика негіздері Балалар ертегі кейіпкерлерінен құралған жиынды қарайды.</p> <p>Ойын: «Қанша кейіпкер?» Балалар кейіпкерлерді санайды, жұптайды, «нешінші?» сұрағына жауап береді.</p> |
| Екінші таңғы ас. | Балаларды үстел басында дұрыс отыру, үстелге қойылған ыдыстар мен заттарды таныстыруды жалғастыру балаларға табиғи ресурстардың шектеулі екенін түсіндіру, суды, жарықты, үнемдеуге үйрету. Мәдени-гигиеналық дағдылар, өзіне-өзі қызмет ету, кезекшілердің еңбек әрекеті, «Үнемді тұтыну» Адал азамат біртұтас тәрбие бағдарламасы | | | |
| Серуенге дайындық | <p>Көрсету бойынша киімдерін киноді, қимыл белсенділігіне жағымды эмоциялық қарым-қатынас білдіруді, бұрын игерген қимылдарды өздігінен орындауды жетілдіру. Киім шкафтарын тануды қалыптастыру өзіне-өзі қызмет ету дағдылары, ұсақ моториканы дамыту</p> <p>Серуен алдында және барысында қауіпсіздік ережелерін сақтау: топтан бөлінбеу, ойын алаңын дұрыс пайдалану, қауіпті заттарды ұстамау, ауызға салмау ережелеріне үйрету</p> <p>Тәрбиеленушілер үшін қауіпсіз, жайлы, дамытушы білім беру ортасын құру</p> <p>Наурыз айына арналған серуен картотека жинағы қосымша жасақталған</p> | | | |
| Серуен | | | | |
| Серуеннен оралу | Топқа оралу кезінде қатарға тұруды дағдыландыру. Асықпай педагогтің артынан жүру, жұптасып жүруді үйрету. Өз шкафтарын тану дағдысын қалыптастыру. Топта қиетін аяқ киімдерін өз бетінше ауыстырып, киноін үйрету. (дербес қимыл әрекеті). | | | |

| | | | | | |
|--|--|--|--|---|---|
| Түскі ас | <p>Түскі ас алдында гигиеналық шараларды орындау : қолды дұрыс жуу, өз орамалының орнын білу, қолды дұрыс сүрту, орамалды ілу көркем сөз қолдану, мысалы «Сылдырлайды мөлдір су, мөлдір суға қолыңды жу»</p> <p>Балаларды үстел басында дұрыс отыру, үстелге қойылған ыдыстар мен заттарды таныстыруды жалғастыру балаларға табиғи ресурстардың шектеулі екенін түсіндіру, суды, жарықты, үнемдеуге үйрету. Мәдени-гигиеналық дағдылар, өзіне-өзі қызмет ету, кезекшілердің еңбек әрекеті, «Үнемді тұтыну» Адал азамат біртұтас тәрбие бағдарламасы</p> <p>Ыстық тағамды үрлеп, абайлап жеу.</p> <p>Қасықты, шанышқыны дұрыс ұстау, ас құралдарын ауызға салмай ойнамау.</p> <p>Тамақты отырып, асықпай жеу.Тамақтану кезінде сөйлеспеу, тамақты шашпау.</p> <p>Ас ішіп болған соң ас құралдарын үстелдің шетіне қою, ауызды майлықпен сүрту.</p> <p>Тәрбиеленушілер үшін қауіпсіз, жайлы,дамытушы білім беру ортасын құру</p> | | | | |
| Күндізгі ұйқы | <p>Кнім түймелерін, сырмаларын өздігінше ағытуды қалыптастыру. Кнімдерін ұқыпты орындыққа іліп (немесе арнайы сөреге) қоюды үйрету. Өз төсек орнын тауып жатуды үйрету.</p> <p>Балалардың тыныш ұйықтауы үшін жайы баяу музыка тыңдау. Бесік жырын айтып беру (өзіне-өзі қызмет ету дағдылары, ірі және ұсақ моториканы дамыту)</p> <p>Балалардың тыныш ұйықтауы үшін жайы баяу музыка тыңдау. (Музыка)</p> | | | | |
| Біртіндеп ұйқыдан ояту, сауықтыру шаралары | <p>Біртіндеп ояту: Балаларды жұмсақ дауыспен, жағымды музыкамен ояту. Сауықтыру жаттығулары: Түйіршек және жұмсақ жолақшалармен жүру арқылы табан массажын жасау, жеңіл қимыл жаттығулары (денсаулықты нығайту, бұлшық етті сергіту). Өзіне-өзі қызмет ету: Киімін ретімен кию, түймелерін қадау, сырмаларын сыру, аяқ киімін дұрыс кию (ірі және ұсақ моториканы дамыту). Мәдени-гигиеналық дағдылар: Қолын сабындап жуу, құргатып сүрту, сүлгіні орнына ілу (тазалыққа баулу).</p> | | | | |
| Бесін ас | <p>Ересектің бақылауымен бетін, қолдарын ластанған кезде және тамақтың алдында өз бетінше жуу, беті мен қолын жеке орамалмен құргатып сүрту, ересектің көмегімен өзін ретке келтіруін қалыптастыру.Өз орнын тауып отыру.</p> <p>Үстел басында қарапайым мінез-құлық дағдыларын қалыптастыру: нанды үгітпеу, тамақты ауызды жауып шайнау, ауызды тамаққа толтырып сөйлемей. Тамақтанып болғаннан кейін алғыс айтуды үйрету,балаларға табиғи ресурстардың шектеулі екенін түсіндіру, суды, жарықты, үнемдеуге үйрету. Мәдени-гигиеналық дағдылар, өзіне-өзі қызмет ету, кезекшілердің еңбек әрекеті, «Үнемді тұтыну» Адал азамат біртұтас тәрбие бағдарламасы</p> | | | | |
| Балалардың дербес іс-әрекеті (қимылдық, ұлттық, сюжетті-ролдік, үстел үсті-баспа және басқа ойындар), бейнелеу іс-әрекеті, кітап қарау және басқалары) | | | | <p>Қоршаған әлеммен таныстыру</p> <p>Балалар ертегідегі жақсы мен жаман әрекеттерді ажыратады.</p> <p>Ойын: «Жақсы жаман»</p> <p>Балалар кейінкердің әрекетін тыңдап,</p> | <p>Қоршаған әлеммен таныстыру</p> <p>Балалар достық, көмектесу туралы әңгімелейді.</p> <p>Ойын: «Досқа көмектес»</p> <p>Балалар кейінкерге қалай көмектесуге болатынын айтады.</p> <p>Сурет салу</p> <p>Балалар еңқырлы ертегі көрінісін салады.</p> <p>Ойын: «Сықырлы сурет»</p> |

| | | | | |
|--|--|--|---|---|
| | | | <p>оның жақсы немесе жаман екенін айтады.</p> <p>Сурет салу Балалар ертегідегі сүйікті кейіпкерін салады.</p> <p>Ойын: «Кейіпкерді сал» Әр бала салған кейіпкерін таныстырып айтып береді.</p> <p>Жапсыру Балалар ертегі кейіпкерлерін қағаздан жапсырады.</p> <p>Ойын: «Ертегі құрастыр» Балалар жапсырған кейіпкерлерді орналастырып, шағын көрініс жасайды.</p> <p>Құрастыру Балалар ертегіге арналған үй немесе орман құрастырады.</p> <p>Ойын: «Ертегі мекені» Балалар бірігіп кейіпкерлер қайда тұратынын орналастырады.</p> <p>Мүсіндеу Балалар ертегі кейіпкерін</p> | <p>Балалар суретінде не сиқырлы екенін айтып береді.</p> <p>Жапсыру Балалар жұлдыз, таяқша, тәж сияқты сиқырлы заттарды жапсырады.</p> <p>Ойын: «Сиқырлы зат» Балалар жапсырған затының не істейтінін ойлап айтады.</p> <p>Құрастыру Балалар сиқырлы сарай немесе орман құрастырады.</p> <p>Ойын: «Сиқырлы әлем» Балалар кейіпкерлерді өздері жасаған ортаға орналастырады.</p> <p>Мүсіндеу Балалар батыр немесе сиқырлы кейіпкер мүсіндейді.</p> <p>Ойын: «Ертегі батыры» Балалар ертегі кейіпкерін мүсіндейді. Тәрбиешінің көмегімен кейіпкердің жақсы ісін 1–2 сөзбен атайды (жақсы, көмектесті, батыр).</p> |
|--|--|--|---|---|

| | | | | | |
|-----------------------|--|--|--|--|--|
| | | | | <p>мүсіндейді.</p> <p>Ойын: «Ертегі кейіпкері» Балалар мүсінін көрсетіп, оның қандай кейіпкер екенін айтады.</p> | |
| Балалармен жеке жұмыс | | | | <p>Жанөмір Нұрарыс Құралайұлы, Жильяз Жантөре Болатұлы</p> <p>Бағыты: Көркем әдебиет</p> <p>Жұмыс: Қысқа тақпақты мәнерлеп айту.</p> <p>Нәтиже: Дауыс ырғағын сақтайды.</p> | <p>Аманжол Айбар Адакқызы Жанерке</p> <p>Бағыты: Қорытындылау</p> <p>Жұмыс: Сурет бойынша әңгіме құрастырып, сұрақтарға жауап беру.</p> <p>Нәтиже: Өз ойын еркін жеткізеді.</p> |
| Кешкі ас | <p>Ересектің бақылауымен бетін, қолдарын ластанған кезде және тамақтың алдында өз бетінше жуу, беті мен қолын жеке орамалмен құрғатып сүрту, ересектің көмегімен өзін ретке келтіруін қалыптастыру. Өз орнын тауып отыру. Үстел басында қарапайым мінез-құлық дағдыларын қалыптастыру: нанды үгітпеу, тамақты ауызды жауып шайнау, ауызды тамаққа толтырып сөйлемей. Тамақтанып болғаннан кейін алғыс айтуды үйрету, балаларға табиғи ресурстардың шектеулі екенін түсіндіру, суды, жарықты, үнемдеуге үйрету. Мәдени-гигиеналық дағдылар, өзіне-өзі қызмет ету, кезекшілердің еңбек әрекеті, «Үнемді тұтыну» Адал азамат біртұтас тәрбие бағдарламасы</p> | | | | |
| Серуенге дайындық | <p>Киініп-шешіну кезінде киімдерін белгілі тәртіппен киюге және шешуге жаттықтыру. Киіміндегі ұқыпсыздықты байқап, оны өз бетінше немесе ересектердің көмегімен жоюға, қол орамалды пайдалануға үйретуді жалғастыру. Қатармен жұптасып жүруді, қатарды бұзбауды үйрету. Таза ауада қандай ойындар ойнайтынын балалармен жоспарлау. (тіл дамыту, өзіне-өзі қызмет ету дағдылары, ірі және ұсақ моториканы дамыту).</p> <p>Серуен алдында және барысында қауіпсіздік ережелерін сақтау: топтан бөлінбеу, ойын алаңын дұрыс пайдалану, қауіпті заттарды ұстамау, ауызға салмау ережелеріне үйрету</p> <p>Тәрбиеленушілер үшін қауіпсіз, жайлы дамытушы білім беру ортасын құру</p> | | | | |
| Серуен | | | | <p>«Кім епті?»</p> <p>Шарты: Кедергілер арасынан жүгіріп өту.</p> | <p>«Наурызға дайындық»</p> <p>Шарты: Балалар шеңбер жасап, белгі бойынша көктем белгілерін қимылмен көрсетеді (жел, күн, су).</p> |

| | |
|---|--|
| Серуешпен оралу | Топқа оралу кезінде жылдам қатарға тұруды дағдыландыру. Асықпай бір-бірін итермей жүруді үйрету. Топта киетін аяқ киімдерін өз бетінше ауыстырып, киюін қалыптастыру. Жұмбақтар шешу, өлеңдер, әндер жаңылтпаштар, санамақтар және т.б. жаттау (көркем әрекет, дербес ойын әрекеті). |
| Балалардың дербес іс-әрекеті (кимылдық, ұлттық, сюжетті-рольдік, үстел үсті-баспа және басқа ойындар), бейнелеу іс-әрекеті, кітап қарау және басқалары) | Балалардың әр-түрлі іс-әрекеттері жүзеге асырылады (ойын, қозғалыс, танымдық, шығармашылық, зерттеу, эксперименттік, еңбек, дербес) |
| Балалардың үйге қайтуы | Балаларды ата-анасына жылы қарсы алып, тапсыру. Ата-аналарға баланың күн ішіндегі көңіл-күйі, жетістігі, іс-әрекеті туралы қысқаша ақпарат беру. Балалардың жеке заттарын (киім, аяқ киім, қолөнер жұмыстары) дайындап беру. Ата-анамен бала тәрбиесіне байланысты қысқа кеңес беру. Балалардың қауіпсіздігін қадағалау (ата-анасына немесе сенімді адамға ғана тапсыру). Қоштасу дәстүрін қалыптастыру (амандасу, «сау болыңыз» деп айту) Өнегелі 15 минут |
| Үсыныс: | Ошан арғылы оқыту технологияларын қолдану. |

Әдіскер: Камза Сайрангул

«Қарлығаш» ересек топ тәрбиешілері:
 Бакабаева Н.К. БК
 Сайдел Гүлнар СГ

Тәрбиелеу - білім беру процесінің циклограммасы
Сәуір айы 2026 жыл 1 апта

| Күн тәртібі | Дүйсенбі 30.03.2026 ж | Сейсенбі 31.03.2026 ж | Сәрсенбі 01.04.2026 ж | Бейсенбі 02.04.2026ж | Жұма 03.04.2026 ж |
|---|--|---|--|---|---|
| Балаларды қабылдау | <p>Балаларды жылы қарсы алу, ата-аналарымен амандасу Балалардың сыртқы келбетін, денсаулық жағдайын бақылау (көңіл-күйі, тазалығы, дене температурасы, т.б.) Ата-аналардан баланың денсаулығы туралы қысқаша ақпарат алу Балаларды жеке-жеке ойынға бағыттау, таңғы тыныш ойындарды ұйымдастыру Әлеуметтік қарым-қатынасын дамытуға жағдай жасау (күрдастарымен амандасу, әңгімелесу) Қауіпсіздікті қамтамасыз ету (заттарын дұрыс орнына қою, тәртіп сақтау) Қауіпсіз, жайлы дамытушы білім беру ортасын құру Қазақ халқының мәдени мұрасы домбыра күйлерін қосу Күй күмбірі</p> | | | | |
| Ата-аналармен немесе баланың басқа заңды өкілдерімен әңгімелесу, кеңес беру | <p>Ата-аналардың педагогикалық мәдениетін арттыру; әр тәрбиеленушінің отбасымен әріптестік қарым-қатынасын орнату; балаларды дамыту мен тәрбиелеу үшін отбасы мен МДҰ-ның күш-жігерін біріктіру; ата-аналардың, МДҰ тәрбиеленушілері мен педагогтерінің қарым-қатынасына оң көзқарас, ортақ мүдделер, өзара түсіністік атмосферасын құру. Ата-аналармен жұмысты ұйымдастыру Балаңызға өздігінен киінуге мүмкіндік беріңіз, аздап уақыт қалдырыңыз. Баланың таңғы асын дәруменге бай етіп дайындаңыз. Жылы тілектер айтып шығарып салыңыз, бұл сенімділік береді. Киімін өзі таңдауына мүмкіндік беріңіз, бірақ ауа райына сай нұсқалар ұсыныңыз.</p> | | | | |
| Балалардың іс-әрекеті (ойын, танымдық, коммуникативтік, шығармашылық, эксперименталдық, еңбек, қимыл, бейнелеу, дербес және басқалары) | <p>Құқықтық сауаттылық «Балабақшадағы ережелер» Тәрбиеші: «Біз балабақшадамыз. Қалай дұрыс әрекет жасаймыз?» Балалар рөлге енеді: біреуі ойыншық алады біреуі кезек күтеді біреуі рұқсат</p> | <p>Қаржылық сауаттылық «Дүкенде» Балалар: сатушы сатып алушы болады Сатып алушы: «Маған нан беріңізші» ақша береді Сатушы: зат береді ақшаны санайды Тәрбиеші сұрайды:</p> | <p>Адалдық әліппесі «Адал дос» Тәрбиеші жағдаят айтады: «Сен ойыншық таптың» «Сен қателестің» Балалар жауап береді: «Мен иесіне беремін» «Мен шындықты айтамын» Рөлдік көрініс жасайды.</p> | <p>Ерте кәсіптік бағдар Сюжеттік ойын: «Мамандықтар әлемі» Балалар рөлдерді таңдайды: дәрігер аспаз құрылысшы Балалар әрекет жасайды: дәрігер емдейді аспаз тамақ дайындайды</p> | <p>Сюжеттік ойын: «Дәрігерде» Балалар рөлдерді таңдайды: дәрігер науқас ана Балалар әрекет жасайды: дәрігер «тыңдайды», «тексереді» «дәрі береді» науқас шағым айтады Сөздер:</p> |

| | | | | | |
|---|--|--|--|--|--|
| | сұрайды Тәрбиеші жағдаят береді: «Ойыншықты тартып алды» «Кезексіз сөйледі» Балалар дұрыс/бұрыс екенін айтып, түзетеді. | «Ақша жетті ме?» «Нені таңдадың?» | | құрылысшы үй салады Әр бала айтады: «Мен дәрігермін» | «Қай жерің ауыралды?» «Қазір емдеймін» Нәтиже: Балалар қамқорлық, көмектесу дағдыларын меңгереді. |
| Ертеңгілік жаттығу | «Менің Қазақстаным» әнұран тыңдату, бірге орындау, жаттату Әнұран орындалғанда қолды жүрек тұсына қою, тік тұру, тыныштық сақтау дағдыларын бекіту. Әнұран кезінде балалардың бір-біріне ескерту жасауы емес, үлгі көрсету арқылы тәртіпке үйрету. Сәуірайына арналған таңертеңгі жаттығулар кешені Таңғы жаттығуларды ұлттық немесе заманауи ритмді күйлердің сүйемелдеуімен орындау. Міндеті: Қозғалыс белсенділігін арттырумен қатар, күй ырғағын сезінуге, музыкалық есту қабілетін дамытуға ықпал ету. Жалпы дамытушы жаттығулар, қимыл белсенділігі, ойын әрекеті, «Күй күмбірі» Адал азамат біртұтас тәрбие бағдарламасы | | | | |
| Таңғы ас | Таңғы ас алдында қолдарын сумен сабындап жуу мәдениетін қалыптастыру. Жеңдерін өз бетімен тұру, жуыну кезінде киімді суламау, жуыну кезінде суды шашыратпау білігін бекіту. Өз орнын тауып отыру. Үстел басында қарапайым мінез-құлық дағдыларын қалыптастыру: нанды үгітпеу, тамақты ауызды жауып шайнау, ауызды тамаққа толтырып сөйлемейу. Тамақтанып болғаннан кейін алғыс айтуды үйрету, балаларға табиғи ресурстардың шектеулі екенін түсіндіру, суды, жарықты, үнемдеуге үйрету. Мәдени-гигиеналық дағдылар, өзіне-өзі қызмет ету, кезекшілердің еңбек әрекеті, «Үнемді тұтыну» Адал азамат біртұтас тәрбие бағдарламасы | | | | |
| Ұйымдастырылған іс-әрекетке дайындық | Балаларды ұйымдастырылған іс-әрекетке психологиялық даярлау, құрал-жабдықтарды әзірлеу, назар аударту орындарын ұйымдастыру Балалардың танымдық, коммуникативтік, әлеуметтік, шығармашылық және дене дағдыларын жоспарға сәйкес қалыптастыру әрекеттері Қауіпсіз, жайлы дамытушы білім беру ортасын құру | | | | |
| Ұйымдастырылған іс-әрекет. | | Дене тәрбиесі. 9.40-10.00 | Музыка 10.40-11.100. Дене тәрбиесі. 11.05-11.25 | Музыка 9.00-9.20 | Қазақ тілі. 9.20-9.40 Дене тәрбиесі. 11.05-11.25 |
| | | Коммуникативтік дағды Тіл дамыту «Жануарлардың төлдері» Балаларды үй жануарларының төлдерінің атауларымен | Коммуникативтік дағды Тіл дамыту «Жануарлардың мекені» Балаларды үй жануарларының қайда тұратынымен таныстыру (қора, жайлау, ферма). Жануарлардың тіршілік ету ортасы туралы | Коммуникативтік дағды Тіл дамыту «Жануарлардың қимылы» Балаларды үй жануарларының қозғалысымен таныстыру (жүреді, | Коммуникативтік дағды Тіл дамыту «Менің сүйікті жануарым» Балалардың өз ойын еркін айтуына мүмкіндік беру. Сүйікті жануары туралы әңгімелеу, оның ерекшеліктерін сипаттау. Байланыстырып сөйлеу |

| | | | |
|---|--|---|---|
| <p>таныстыру (қозы, лақ, бұзау, құлын). Төлдердің сыртқы ерекшеліктерін сипаттау, олардың қимыл-қозғалысын айтуға үйрету. Балалардың сөздік қорын байыту, толық сөйлеммен жауап беруге дағдыландыру. Балалардың тыңдау және ажырату қабілеттерін дамыту (сұрақ-жауап, әңгімелесу, «Сықырлы қапшық» ойыны, TRIZ «Егер төлдер сөйлей алса...», дидактикалық ойын).</p> <p>Көркем әдебиет «Төлдер» тақпағы Балаларға төлдер туралы тақпақты тыңдату, мазмұнын түсінуге, жатқа айтуға үйрету. Тақпақты түрлі интонациямен айтуға баулу. Кейіпкерлердің әрекеттерін талқылау, балалардың есте сақтау қабілетін дамыту (мәнерлеп оқу, «Жалғастыр» ойыны, рөлге бөліп айту).</p> <p>Қазақ тілі «Төлдерді сипаттаймыз» Балаларға төлдердік түсін, көлемін, қимылын сипаттауға</p> | <p>әңгімелеу, олардың қай жерде жайылатынын, қай жерде күтім жасалатынын айту. Балалардың байланыстырып сөйлеу дағдыларын дамыту, өз ойын толық сөйлеммен жеткізуге үйрету. Жануарлардың мекенін сипаттау арқылы сөздік қорын байыту (әңгімелесу, сұрақ-жауап, «Ойлан-тап» ойыны, TRIZ «Егер жануарлар қорасыз қалса не болар еді?»).</p> <p>Көркем әдебиет «Төлдер айтысы» ертегісі Балаларға ертегіні тыңдату, мазмұнын түсінуге, кейіпкерлердің іс-әрекеттерін талқылауға үйрету. Ертегі кейіпкерлерінің мінез-құлқын сипаттау, олардың әрекеттеріне жанашырлық таныту. Балалардың есте сақтау қабілетін дамыту, шығарманы дұрыс қабылдауына мүмкіндік беру (мәнерлеп оқу, сахналау, рөлдік ойын).</p> <p>Қазақ тілі «Жануарлар туралы әңгіме» Балаларды жануарлар туралы жай және жайылма сөйлемдер құрауға үйрету. Жануарлардың түсін, көлемін, қимылын сипаттау арқылы диалог құруға мүмкіндік беру.</p> | <p>жүгіреді, секіреді, шабады). Жануарлардың қимылдарын сипаттап айтуға үйрету. Балалардың байланыстырып сөйлеу дағдыларын дамыту, сөздік қорын байыту. Жануарлардың адам өміріндегі маңызы туралы әңгімелеу (әңгімелесу, қимылды ойын, «Кім қалай қозғалады?» ойыны, TRIZ «Егер жануарлар болмаса не болар еді?»).</p> <p>Көркем әдебиет «Қой мен ешкі» ертегісі Балаларға ертегіні тыңдату, мазмұнын түсінуге, кейіпкерлердің әрекеттерін талқылауға үйрету. Ертегі кейіпкерлерін рөлге бөліп ойнау арқылы балалардың шығармашылық қабілеттерін дамыту (мәнерлеп оқу, сахналау, рөлдік ойын).</p> <p>Қазақ тілі «Жануарларды сипаттаймыз» Балаларды жануарлардың түсін,</p> | <p>дағдыларын дамыту, балалардың сөздік қорын кеңейту (әңгімелеу, «Сықырлы микрофон» әдісі, сұрақ-жауап).</p> <p>Көркем әдебиет «Төлдер достығы» ертегісі Балаларға ертегіні тыңдату, мазмұнын айтуға үйрету. Кейіпкерлердің іс-әрекеттерін талқылау, олардың достығы мен қамқорлығын түсіндіру. Балалардың шығармашылық қабілеттерін дамыту (мәнерлеп оқу, сахналау, рөлдік ойын).</p> <p>Қазақ тілі «Жануарлар туралы диалог» Балаларды жануарлар туралы сұрақ-жауап арқылы диалог құруға үйрету. Өз ойларын жай және жайылма сөйлемдермен жеткізуге мүмкіндік беру. Сөйлеудің анық және дұрыс болуына көңіл бөлу (диалог, ойын әдісі).</p> <p>Танымдық дағды</p> <p>Математика негіздері «1-5 дейін санау» Балаларды 1-5 дейін тура және кері санауға жаттықтыру. Жануарлардың суреттерін пайдаланып санау, салыстыру. «Барлығы</p> |
|---|--|---|---|

| | | | | | |
|--|---|--|--|---|--|
| | <p>үйрету. Жай сөйлемдер құрау арқылы өз ойын жеткізуге мүмкіндік беру. Қазақ тіліне тән дыбыстарды дұрыс айтуға жаттықтыру (ө, ү, ұ) (диалог, сөздік ойын, ойын технологиясы).</p> <p>Танымдық дағды</p> <p>Математика негіздері «Төлдерді салыстыру»</p> <p>Балаларды заттарды салыстыруға үйрету. Үлкен-кіші, ұзын-қысқа ұғымдарын қолдану. Төлдердің суреттерін пайдаланып екі затты салыстыру, нәтижесін айту. Балалардың логикалық ойлауын дамыту (дидактикалық ойын «Қайсысы үлкен?», салыстыру, топтастыру).</p> | <p>Қазақ тіліне тән дыбыстарды анық айтуға жаттықтыру (ө, ү, ұ, қ, ғ). Балалардың еркін сөйлеу белсенділігін арттыру (диалог, сұрақ-жауап, ойын әдісі).</p> <p>Танымдық дағды</p> <p>Математика негіздері «Жануарларды жұптаймыз»</p> <p>Балаларды жануарларды жұппен қою арқылы салыстыруға үйрету. Тең және тең емес топтарды анықтау, заттарды жұптау арқылы санамай салыстыру дағдыларын дамыту. Жануарлардың суреттерін пайдаланып логикалық ойлау қабілеттерін жетілдіру (дидактикалық ойын «Жұбын тап», топтастыру, салыстыру).</p> <p>Қоршаған әлеммен таныстыру «Малға күтім жасау»</p> <p>Балаларды үй жануарларына қалай күтім жасау керектігімен таныстыру. Малға жем беру, су беру, қораны тазалау сияқты жұмыстар туралы айту. Балаларға ерте кәсіптік бағдар элементтері: малшы, фермер, ветеринар мамандықтары туралы түсінік беру. Бұл</p> | <p>көлемін, қимылын сипаттауға үйрету. Сөйлем ішінде жана сөздерді қолдану, еркін диалог құруға мүмкіндік беру. Қазақ тіліне тән дыбыстарды анық айтуға жаттықтыру (сұрақ-жауап, диалог, ойын әдісі).</p> <p>Танымдық дағды</p> <p>Математика негіздері «Пішіндерді табамыз»</p> <p>Балаларды геометриялық пішіндермен таныстыру (дөңгелек, үшбұрыш, төртбұрыш). Пішіндерді жануарлардың бейнесімен байланыстыру. Пішіндерді салыстыру, топтастыру арқылы балалардың логикалық ойлауын дамыту (дидактикалық ойын «Қай пішін?», салыстыру, топтастыру).</p> <p>Қоршаған әлеммен таныстыру «Жануарлардың қорегі»</p> <p>Балаларды жануарлардың немен</p> | <p>қанша?» сұрағына жауап беру (дидактикалық ойын «Санап көр», топтастыру).</p> <p>Қоршаған әлеммен таныстыру «Жануарларға қамқорлық»</p> <p>Жануарларға күтім жасау, оларды қорғау туралы түсінік беру. Жануарларды ренжітпеу, оларға қамқор болу әр адамның міндеті екенін түсіндіру.</p> <p>Балаларға құқықтық сауаттылық элементтері: жануарларға дұрыс қарау, оларға зиян келтірмеу туралы түсінік қалыптастыру (әңгімелесу, бақылау).</p> | |
|--|---|--|--|---|--|

| | | | | | |
|-------------------|---|--|---|---|--|
| | | | мамандықтардың жануарларға көмектесетінін айту. Жануарларға дұрыс қарау олардың өмірін қорғау екенін түсіндіру, құқықтық сауаттылық элементтерін қалыптастыру (әңгімелесу, бақылау, суретпен жұмыс). | қоректенетінімен таныстыру. Мал бағатын адамдардың еңбегі туралы әңгімелеу. Балаларға ерте кәсіптік бағдар элементтерін беру: малшы, фермер, ветеринар мамандықтары туралы айту. Жануарларға қамқорлықпен қарау керектігін түсіндіру. Жануарларға дұрыс қарау олардың құқығын қорғау екендігін түсіндіру (әңгімелесу, бақылау, суретпен жұмыс). | |
| Екінші таңғы ас. | Балаларды үстел басында дұрыс отыру, үстелге қойылған ыдыстар мен заттарды таныстыруды жалғастыру балаларға табиғат екенін түсіндіру, суды, жарықты, үнемдеуге үйрету. Мәдени-гигиеналық дағдылар, өзіне-өзі қызмет ету, кезекшілердің тұтыну» Адал азамат біртұтас тәрбие бағдарламасы. | | | | |
| Серуенге дайындық | Көрсету бойынша киімдерін киюді, қимыл белсенділігіне жағымды эмоциялық қарым-қатынас білдіруді, бұрын игерген қимылдарды өздігінен орындауды жетілдіру. Киім шкафтарын тануды қалыптастыру өзіне-өзі қызмет ету дағдылары, ұсақ моториканы дамыту Серуен алдында және барысында қауіпсіздік ережелерін сақтау: топтан бөлінбеу, ойын алаңын дұрыс пайдалану, қауіпті заттарды ұстамау, ауызға салмау ережелеріне үйрету Тәрбиеленушілер үшін қауіпсіз, жайлы, дамытушы білім беру ортасын құру | | | | |
| Серуен | Сәуір айына арналған серуен картотека жинағы қосымша жасақталған | | | | |
| Серуеннен оралу | Топқа оралу кезінде қатарға тұруды дағдыландыру. Асықпай педагогтің артынан жүру, жұптасып жүруді үйрету. Өз шкафтарын тану дағдысын қалыптастыру. Топта киетін аяқ киімдерін өз бетінше ауыстырып, киюін үйрету. (дербес қимыл әрекеті). | | | | |
| Түскі ас | Түскі ас алдында гигиеналық шараларды орындау : қолды дұрыс жуу, өз орамалының орнын білу, қолды дұрыс сүрту, орамалды ілу көркем сөз қолдану, мысалы «Сылдырлайды мөлдір су, мөлдір суға қолыңды жу» Балаларды үстел басында дұрыс отыру, үстелге қойылған ыдыстар мен заттарды таныстыруды жалғастыру балаларға | | | | |

| | | | | | |
|---|---|--|--|---|--|
| | табиғи ресурстардың шектеулі екенін түсіндіру, суды, жарықты, үнемдеуге үйрету. Мәдени-гигиеналық дағдылар, өзіне-өзі қызмет ету, кезекшілердің еңбек әрекеті, «Үнемді тұтыну» Адал азамат біртұтас тәрбие бағдарламасы Ыстық тағамды үрлеп, абайлап жеу. Қасықты, шанышқыны дұрыс ұстау, ас құралдарын ауызға салмай ойнамау. Тамақты отырып, асықпай жеу. Тамақтану кезінде сөйлеспеу, тамақты шашпау. Ас ішіп болған соң ас құралдарын үстелдің шетіне қою, ауызды майлықпен сүрту. Тәрбиеленушілер үшін қауіпсіз, жайлы, дамытушы білім беру ортасын құру | | | | |
| Күндізгі ұйқы | Киім түймелерін, сырмаларын өздігінше ағытуды қалыптастыру. Киімдерін ұқыпты орындыққа іліп (немесе арнайы сөреге) қоюды үйрету. Өз төсек орнын тауып жатуды үйрету. Балалардың тыныш ұйықтауы үшін жайы баяу музыка тыңдау. Бесік жырын айтып беру (өзіне-өзі қызмет ету дағдылары, ірі және ұсақ моториканы дамыту) Балалардың тыныш ұйықтауы үшін жайы баяу музыка тыңдау. (Музыка) | | | | |
| Біртіндеп ұйқыдан ояту, сауықтыру шаралары | Біртіндеп ояту: Балаларды жұмсақ дауыспен, жағымды музыкамен ояту. Сауықтыру жаттығулары: Түйіршек және жұмсақ жолақшалармен жүру арқылы табан массажын жасау, жеңіл қимыл жаттығулары (денсаулықты нығайту, бұлшық етті сергіту). Өзіне-өзі қызмет ету: Киімін ретімен кию, түймелерін қадау, сырмаларын сыру, аяқ киімін дұрыс кию (ірі және ұсақ моториканы дамыту). Мәдени-гигиеналық дағдылар: Қолын сабындап жуу, құрғатып сүрту, сүлгіні орнына ілу (тазалыққа баулу). | | | | |
| Бесін ас | Ересектің бақылауымен бетін, қолдарын ластанған кезде және тамақтың алдында өз бетінше жуу, беті мен қолын жеке орамалмен құрғатып сүрту, ересектің көмегімен өзін ретке келтіруін қалыптастыру. Өз орнын тауып отыру. Үстел басында қарапайым мінез-құлқ дағдыларын қалыптастыру: нанды үгітпеу, тамақты ауызды жауып шайнау, ауызды тамаққа толтырып сөйлемей. Тамақтанып болғаннан кейін алғыс айтуды үйрету, балаларға табиғи ресурстардың шектеулі екенін түсіндіру, суды, жарықты, үнемдеуге үйрету. Мәдени-гигиеналық дағдылар, өзіне-өзі қызмет ету, кезекшілердің еңбек әрекеті, «Үнемді тұтыну» Адал азамат біртұтас тәрбие бағдарламасы | | | | |
| Балалардың дербес іс-әрекеті (қимылдық, ұлттық, сюжетті-рөлдік, үстел үсті-баспа және басқа ойындар), бейнелеу іс-әрекеті, кітап қарау және басқалары) | Қоршаған әлеммен таныстыру «Үй жануарларының пайдасы» Үй жануарларының адамдарға пайдасы туралы түсінік беру. Снырдың сүт беретіні, қойдың жүн беретіні, жылқының көлік ретінде пайдаланылатыны туралы айту. Жануарларға қамқорлық жасау қажеттігін түсіндіру (әңгімелесу, бақылау, | Қоршаған әлеммен таныстыру «Толдер қалай өседі?» Балаларды жануарлардың төлдерімен таныстыру, олардың қалай өсіп-жетілетінін түсіндіру. Төлдердің қорегі, күтімі туралы әңгімелеу. Жануарларға қамқорлық жасау қажеттігін түсіндіру (әңгімелесу, бақылау, суретпен жұмыс). | Қаржылық сауаттылық элементі «Жануарлардан алынатын өнімдер» Балаларды жануарлардан алынатын өнімдермен таныстыру (сүт, айран, қымыз, жүн). Бұл өнімдердің адамдарға қажет екенін түсіндіру. Еңбек арқылы өнім алынатынын, адамдар бұл өнімдерді сатып алатынын айту. Балалардың еңбек пен нәтиже арасындағы байланысты түсінуіне мүмкіндік беру (әңгіме, ойын «Ферма өнімдері»). | Қаржылық сауаттылық элементі «Мал өнімдері» Жануарлардан алынатын өнімдер туралы айту (сүт, жүн, ет). Бұл өнімдердің адамдарға қажет екенін, оларды сатып алуға болатынын түсіндіру. Балаларға еңбек пен өнім арасындағы байланыс туралы қарапайым түсінік беру (әңгіме, ойын «Дүкен»). | Қаржылық сауаттылық элементі «Ферма өнімдері» Жануарлардан алынатын өнімдер (сүт, айран, ірімшік, жүн) туралы әңгімелеу. Бұл өнімдерді адамдар дүкеннен сатып алатынын түсіндіру. Балаларға еңбектің нәтижесі өнім болатынын түсіндіру (ойын «Ферма дүкені»). |
| | | | | | Ерте кәсіптік бағдар «Фермер мамандығы» Балаларды фермер, малшы, ветеринар |

| | | | | |
|---|---|--|--|---|
| <p>ерттеу, суретпен жұмыс).</p> <p>Шығармашылық дағды</p> <p>Сурет салу «Қой» Қой бейнесін салу, түстерді дұрыс қолдану. Қойдың жүнін бейнелеуде дәстүрден тыс әдісті қолдану (мақта немесе саусақпен сурет салу).</p> <p>Мүсіндеу «Қозы» Ермексаздан қозы мүсіндеу.</p> <p>Домалақтау, қысу, басу әдістерін қолдану арқылы жануардың дене бөліктерін біріктіру (көрсету, ойын тәсілі).</p> <p>Жапсыру «Жайлаудағы қойлар» Қағаздан дайын пішіндерді пайдаланып қой бейнесін жапсыру. Элементтердің ретін сақтап композиция құрастыру (үлгі бойынша жұмыс).</p> <p>Құрастыру «Мал қорасы» Құрылыс материалдарынан немесе лево конструктордан мал</p> | <p>Шығармашылық дағды</p> <p>Сурет салу «Бұзау» Балаларды бұзаудың бейнесін салуға үйрету, түстерді дұрыс таңдауға дағдыландыру. Қылқаламды дұрыс қолдану, бұзаудың дене бөліктерін бейнелеу (дәстүрден тыс әдіс саусақпен сурет салу).</p> <p>Мүсіндеу «Лая» Балаларды ермексаздан лақ мүсіндеуге үйрету.</p> <p>Домалақтау, басу, біріктіру тәсілдерін қолдану арқылы жануардың бөліктерін жасау. Ұсақ моториканы дамыту (көрсету, ойын тәсілі).</p> <p>Жапсыру «Құлын» Балаларды қағаздан дайын пішіндерді пайдаланып құлын бейнесін жасауға үйрету. Пішіндерді дұрыс орналастыру, композиция құрастыру (үлгі бойынша жұмыс).</p> <p>Құрастыру «Жануарлар ауласы» Балаларды құрылыс материалдарынан жануарлар тұратын</p> | <p>Шығармашылық дағды</p> <p>Сурет салу «Жылқы» Балаларды жылқының бейнесін салуға үйрету. Жылқының дене бөліктерін бейнелеу, түстерді үйлестіру. Қылқаламды дұрыс қолдану дағдыларын жетілдіру (дәстүрлі сурет салу, бақылау арқылы бейнелеу).</p> <p>Мүсіндеу «Құлын» Балаларды ермексаздан құлын мүсіндеуге үйрету.</p> <p>Домалақтау, созу, біріктіру тәсілдерін қолдану арқылы жануардың бөліктерін жасау. Балалардың шығармашылық қабілеттерін және ұсақ моторикасын дамыту (көрсету, шығармашылық жұмыс).</p> <p>Жапсыру «Жайлау көрінісі» Балаларды жайлау көрінісін қағаз бетіне орналастырып жапсыруға үйрету. Жануарларды дұрыс орналастыру, композиция құрастыру дағдыларын дамыту. Табиғат пен жануарлардың байланысын көрсету (үлгі бойынша жұмыс, композиция).</p> <p>Құрастыру «Ауыл» Балаларды құрылыс</p> | <p>Шығармашылық дағды</p> <p>Сурет салу «Ешкі» Балаларды ешкінің бейнесін салуға үйрету. Түстерді дұрыс таңдауға, қылқаламды ұқыпты қолдануға дағдыландыру.</p> <p>Жануардың негізгі бөліктерін бейнелеу (дәстүрден тыс әдіс алақанмен сурет салу).</p> <p>Мүсіндеу «Қой» Балаларды ермексаздан қой мүсіндеуге үйрету.</p> <p>Домалақтау, қысу, басу тәсілдерін қолдану арқылы жануардың дене бөліктерін жасау. Ұсақ моториканы дамыту (көрсету, ойын тәсілі).</p> <p>Жапсыру «Жайлаудағы жануарлар» Балаларды дайын пішіндерді пайдаланып жайлау көрінісін жасауға үйрету. Жануарларды қағаз бетіне дұрыс орналастыру, композиция құрастыру (үлгі бойынша жұмыс, композиция).</p> <p>Құрастыру «Қора мен қоршау»</p> | <p>мамандықтарымен таныстыру. Бұл мамандықтардың жануарларға қамқорлық жасайтынын айту (әңгіме, суретпен жұмыс).</p> <p>Шығармашылық дағды</p> <p>Сурет салу «Жайлаудағы жануарлар» Балаларды жайлау көрінісін бейнелеуге үйрету. Жануарларды табиғи ортада орналастыру, түстерді үйлестіру (еркін сурет салу).</p> <p>Мүсіндеу «Қозы мен лақ» Балаларды бірнеше бөліктен тұратын мүсін жасауға үйрету.</p> <p>Ермексазбен жұмыс арқылы ұсақ моториканы дамыту (көрсету, шығармашылық жұмыс).</p> <p>Жапсыру «Төрт түлік» Балаларды төрт түлік бейнесін қағаз бетіне орналастырып жапсыруға үйрету. Ұлттық ою-өрнек элементтерін қолдану арқылы композиция жасау (үлгі бойынша жұмыс).</p> <p>Құрастыру «Ферма» Балаларды конструктордан ферма құрастыруға үйрету. Жануарларға арналған қора, қоршау жасау, құрастырылған нысандармен ойын</p> |
|---|---|--|--|---|

| | | | | | |
|------------------------------|--|---|--|---|--|
| | қорасын құрастыру, кеңістікте дұрыс орналастыру (конструктормен жұмыс, шығармашылық ойын). | аула құрастыруға үйрету. Кеңістікте дұрыс орналастыру, бірлесіп жұмыс жасауға дағдыландыру (конструктормен жұмыс, шығармашылық ойын). | материалдарынан ауыл көрінісін құрастыруға үйрету. Үйлерді, қораларды және жануарлар тұратын орындарды жасау. Кеңістікте дұрыс орналастыру дағдыларын дамыту, бірлескен шығармашылық жұмыс ұйымдастыру (конструктормен жұмыс, шығармашылық ойын) | Балаларды құрылыс материалдарынан жануарларға арналған қора мен қоршау құрастыруға үйрету. Кеңістікте дұрыс орналастыру, бірлесіп жұмыс жасауға дағдыландыру (конструктормен жұмыс, шығармашылық ойын). | ұйымдастыру (конструктормен жұмыс, шығармашылық ойын). «Заң мен Тәртіп» сынайылық мектебі |
| Балалармен жеке жұмыс | Ерболат Ерасыл Айболатұлы Фонематикалық есту Жұмыс: Белгілі дыбыстан басталатын сөздерді табу (мысық, машина). | Аманжол Айбар Бағыты: Жалпылаушы сөздер Жұмыс: Заттарды топтастыру (ыдыс, жиһаз, киім) және атау. | Жаномір Нұрарыс Құралайұлы Бағыты: Антоним сөздер Жұмыс: Қарама-қарсы сөздерді айту (үлкен-кіші, жылы-суық). | Мәсікүт Айданамақсатқызы Бағыты: Бұйрық рай Жұмыс: «Отыр», «тұр», «жүгір» сөздерін сөйлемде қолдану. | Жильяз Жантөре Болатұлы Бағыты: Әңгімелеу Жұмыс: Бейтаныс зат туралы 3-4 сөйлем құрастырып айту. |
| Кешкі ас. | Ересектің бақылауымен бетін, қолдарын ластанған кезде және тамақтың алдында өз бетінше жуу, беті мен қолын жеке орамалмен құрғатып сүрту, ересектің көмегімен өзін ретке келтіруін қалыптастыру. Өз орнын тауып отыру. Үстел басында қарапайым мінез-құлық дағдыларын қалыптастыру: нанды үгітпеу, тамақты ауызды жауып шайнау, ауызды тамаққа толтырып сөйлемеу. Тамақтанып болғаннан кейін алғыс айтуды үйрету, балаларға табиғи ресурстардың шектеулі екенін түсіндіру, суды, жарықты, үнемдеуге үйрету. Мәдени-гигиеналық дағдылар, өзіне-өзі қызмет ету, кезекшілердің еңбек әрекеті, «Үнемді тұтыну» Адал азамат біртұтас тәрбие бағдарламасы | | | | |
| Серуенге дайындық | Киініп-шешіну кезінде киімдерін белгілі тәртіппен киюге және шешуге жаттықтыру. Киіміндегі ұқыпсыздықты байқап, оны өз бетінше немесе ересектердің көмегімен жоюға, қол орамалды пайдалануға үйретуді жалғастыру. Қатармен жұптасып жүруді, қатарды бұзбауды үйрету. Таза ауада қандай ойындар ойнайтынын балалармен жоспарлау. (тіл дамыту, өзіне-өзі қызмет ету дағдылары, ірі және ұсақ моториканы дамыту). Серуен алдында және барысында қауіпсіздік ережелерін сақтау: топтан бөлінбеу, ойын алаңын дұрыс пайдалану, қауіпті заттарды ұстамау, ауызға салмау ережелеріне үйрету Тәрбиеленушілер үшін қауіпсіз, жайлы дамытушы білім беру ортасын құру | | | | |
| Серуен | «Қақпаға дәл соқ» Шарты: Балалар допты белгіленген қақпаға аяқпен дәл соғады. | «Эстафеталық жүгіру» Шарты: Екі топ кезекпен жүгіріп, таяқшаны келесі балаға береді. | «Қаршыға мен балапандар» Шарты: Балапандар алаңда жүреді, қаршыға шыққанда үйшігіне жүгіріп кіреді. | «Нысанаға тигіз» Шарты: Қапшықты немесе допты 3-4 метр қапшықтықтағы шеңберге дәл лақтырады. | «Кедергілер жолағы» Шарты: Жүгіріп, секіріп, еңбектеп белгіленген кедергілерден өтеді. |

| | |
|--|--|
| Серуеннен оралу | Топка оралу кезінде жылдам қатарға тұруды дағдыландыру. Асықпай бір-бірін итермей жүруді үйрету. Топта кистін аяқ киімдерін өз бетінше ауыстырып, киюін қалыптастыру. Жұмбақтар шешу, өлеңдер, әндер жаңылтпаштар, санамақтар және т.б. жаттау (көркем әрекет, дербес ойын әрекеті). |
| Балалардың дербес іс-әрекеті (қимылдық, ұлттық, сюжетті-ролдік, үстел үсті-баена және басқа ойындар), бейнелеу іс-әрекеті, кітап қарау және басқалары) | Балалардың дербес іс-әрекеті (қимылдық, ұлттық, сюжетті-ролдік, үстел үсті-баена және басқа ойындар), бейнелеу іс-әрекеті, кітап қарау және басқалары) |
| Балалардың үйге қайтуы | Балаларды ата-анасына жылы қарсы алып, танысу. Ата-аналарға баланың күн ішіндегі көңіл-күйі, жетістігі, іс-әрекеті туралы қысқаша ақпарат беру. Балалардың жеке заттарын (киім, аяқ киім, қолөнер жұмыстары) дайындап беру. Ата-анамен бала тәрбиесіне байланысты қысқа кеңес беру. Балалардың қауіпсіздігін қадағалау (ата-анасына немесе сенімді адамға ғана таныту). Қолтасу дәстүрін қалыптастыру (амандасу, «сау болыңыз» деп айту) Өнегелі 15 минут |
| Ұсыныс: | |

Әдіскер:  Камза Сайрангул

«Қарлығаш» ересек топ тәрбиешілері:
 Бакабаева Н.І. 
 Сайдел Гүлнар 

Тәрбиелеу - білім беру процесінің циклограммасы
Сәуір айы 2026 жыл 2 апта

| Күн тәртібі | Дүйсенбі 06.04.2026 ж | Сейсенбі 07.04.2026 ж | Сәрсенбі 08.04.2026 ж | Бейсенбі 09.04.2026ж | Жұма 10.04.2026 ж |
|---|---|--|--|---|---|
| Балаларды қабылдау | <p>Балаларды жылы қарсы алу, ата-аналарымен амандасу Балалардың сыртқы келбетін, денсаулық жағдайын бақылау (көңіл-күйі, тазалығы, дене температурасы, т.б.) Ата-аналардан баланың денсаулығы туралы қысқаша ақпарат алу Балаларды жеке-жеке ойынға бағыттау, таңғы тыныш ойындарды ұйымдастыру Әлеуметтік қарым-қатынасын дамытуға жағдай жасау (құрдастарымен амандасу, әңгімелесу) Қауіпсіздікті қамтамасыз ету (заттарын дұрыс орнына қою, тәртіп сақтау) Қауіпсіз, жайлы дамытушы білім беру ортасын құру Қазақ халқының мәдени мұрасы домбыра күйлерін қосу Күй күмбірі</p> | | | | |
| Ата-аналармен немесе баланың басқа заңды өкілдерімен әңгімелесу, кеңес беру | <p>Ата-аналардың педагогикалық мәдениетін арттыру; әр тәрбиеленушінің отбасымен әріптестік қарым-қатынасын орнату; балаларды дамыту мен тәрбиелеу үшін отбасы мен МДҰ-ның күш-жігерін біріктіру; ата-аналардың, МДҰ тәрбиеленушілері мен педагогтерінің қарым-қатынасына оң көзқарас, ортақ мүдделер, өзара түсіністік атмосферасын құру. Ата-аналармен жұмысты ұйымдастыру Балаңызға өздігінен кінуге мүмкіндік беріңіз, аздап уақыт қалдырыңыз. Баланың таңғы асын дәруменге бай етіп дайындаңыз. Жылы тілектер айтып шығарып салыңыз, бұл сенімділік береді. Книмін өзі таңдауына мүмкіндік беріңіз, бірақ ауа райына сай нұсқалар ұсыныңыз.</p> | | | | |
| Балалардың іс-әрекеті (ойын, танымдық, коммуникативтік, шығармашылық, эксперименталдық, еңбек, қимыл, бейнелеу, дербес және басқалары) | <p>Үстел үсті ойыны: «Тілдік санамақтар» <i>Бір үйрек, екі қаз, Үшеу жүрді суда маз.</i> <i>Төрт қонжық, бес қоян, Орманда жүр ойнаған.</i> <i>Бір, екі, үш.</i> <i>Шығып кетті күш.</i> <i>Төрт, бес, алты,</i> <i>Жүгірдім талтүсте.</i> Қазақ тілі</p> | <p>Құрылыс ойындары «Фигураларды құрастыр» Төрт таяқшадан шаршы құрастыр Балаларға төрт таяқша беріледі. Оларға "Төрт таяқшадан қандай фигура құрастыруға болады?" деп сұраңыз. Балалар таяқшаларды шаршыға айналдырады.</p> | <p>Саусақ ойыны «Жаттығамыз» Қуыр, қуыр, қуырмаш Балапанға бидай шаш Қуыр, қуыр, қуырмаш Әжең келсе есік аш. Көркем әдебиет</p> | <p>Кім жылдам? Міндеті: Балалардың шапшаңдығын және зейінділігін арттыру. Ойын барысы: Балалар бір-бірінен белгілі бір қашықтықта тұрып, белгі бойынша жылдам әрекет етеді (мысалы, мәреге жүгіріп жету) киіз үйге немесе ұлттық аспапты тауып жету Бірінші жеткен бала</p> | <p>Қамшы үйрету Міндеті: Ұлттық тұрмыстық заттарды пайдалану тәсілдерін түсіндіру. Ойын барысы: Балаларға қамшының ролін түсіндіреді. Олар ойын түрінде қамшыны ұстап, оның қалай қолданылатынын үйренеді. Бір тұтас тәрбие</p> |

| | | | | | |
|--------------------------------------|--|--|--|--|---|
| | | Құрастыру | | жеңімпаз болады. Адал Азамат | |
| Ертеңгілік жаттығу | «Менің Қазақстаным» әнұран тыңдату, бірге орындау, жаттату Әнұран орындалғанда қолды жүрек тұсына қою, тік тұру, тыныштық сақтау дағдыларын бекіту. Әнұран кезінде балалардың бір-біріне ескерту жасауы емес, үлгі көрсету арқылы тәртіпке үйрету. Сәуірәйына арналған таңертеңгі жаттығулар кешені Таңғы жаттығуларды ұлттық немесе заманауи ритмді күйлердің сүйемелдеуімен орындау. Міндеті: Қозғалыс белсенділігін арттырумен қатар, күй-арғағын сезінуге, музыкалық есту қабілетін дамытуға ықпал ету. Жалпы дамытушы жаттығулар, қимыл белсенділігі, ойын әрекеті, «Күй күмбірі» Адал азамат біртұтас тәрбие бағдарламасы | | | | |
| Таңғы ас | Таңғы ас алдында қолдарын сумен сабындап жуу мәдениетін қалыптастыру. Жеңдерін өз бетімен түру, жуыну кезінде киімді суламау, жуыну кезінде суды шашыратпау білігін бекіту. Өз орнын тауып отыру. Үстел басында қаранайым мінез-құлқ дағдыларын қалыптастыру: нанды үгітпеу, тамақты ауызды жауып шайнау, ауызды тамаққа толтырып сойлемей. Тамақтанғаннан кейін алғыс айтуды үйрету, балаларға табиғи ресурстардың шектеулі екенін түсіндіру, суды, жарықты, үнемдеуге үйрету. Мәдени-гигиеналық дағдылар, өзіне-өзі қызмет ету, кезекшілердің еңбек әрекеті, «Үнемді тұтыну» Адал азамат біртұтас тәрбие бағдарламасы | | | | |
| Ұйымдастырылған іс-әрекетке дайындық | Балаларды ұйымдастырылған іс-әрекетке психологиялық даярлау, құрал-жабдықтарды әзірлеу, назар аударту орындарын ұйымдастыру Балалардың танымдық, коммуникативтік, әлеуметтік, шығармашылық және дене дағдыларын жоспарға сәйкес қалыптастыру әрекеттері Қауіпсіз, жақсы дамытушы білім беру ортасын құру | | | | |
| Ұйымдастырылған іс-әрекет | | Дене тәрбиесі. 9.40-10.00 | Музыка. 10.40-11.00 Дене тәрбиесі. 11.05-11.25 | Музыка 9.00-9.20 | Қазақ тілі 9.20-9.40 Дене тәрбиесі 11.05-11.25 |
| | | Коммуникативтік дағды Тіл дамыту «Гүлдің бөліктері» Балаларды өсімдіктің бөліктерімен таныстыру (тамыр, сабақ, жапырақ, гүл). Өсімдіктің әр бөлігі не үшін қажет екенін түсіндіру. Балалардың сөздік қорын жаңа сөздермен толықтыру, заттарды сипаттау | Коммуникативтік дағды Тіл дамыту «Бөлме гүлдерінің атауы» Балаларды бөлме гүлдерінің атауларымен таныстыру (фикус, бегония, кактус, алоэ). Гүлдердің сыртқы ерекшеліктерін сипаттау: жапырағының пішіні, түсі, көлемі. Балалардың сөздік қорын өсімдіктерге байланысты жаңа | «Гүлге қамқорлық табиғатқа қамқорлық.» Коммуникативтік дағды Тіл дамыту «Гүлдердің түстері» Балаларды гүлдердің түрлі түстерімен таныстыру (қызыл, сары, қызғылт, ақ, күлгін). Түстерді сипаттау арқылы сөйлеу дағдыларын дамыту. Гүлдердің ерекшеліктерін сипаттау, толық сөйлем | «Ғарышты зерттейік!» Тіл дамыту «Менің сүйікті ғарыш денем» Балалардың өз ойын еркін айтуы. Сүйікті ғарыш нысанын (күн, ай, жұлдыз, зымыран) сипаттау: түсі пішіні орналасуы байланыстырып сөйлеуді дамыту: «Сықырлы микрофон» |

| | | | |
|---|--|--|--|
| <p>арқылы байланыстырып сөйлеуге үйрету (әңгімелесу, сұрақ-жауап, «Ойлан-тап» ойыны, TRIZ «Егер өсімдіктер жүре алса не болар еді?»).</p> <p>Көркем әдебиет «Гүлдер» тақпағы Балаларға гүлдер туралы тақпақ тыңдату, мазмұнын түсіну, жатқа айтуға үйрету. Өлең жолдарын түрлі интонациямен айтуға баулу. Табиғатқа сүйіспеншілік сезімін қалыптастыру (мәнерлеп оқу, «Жалғастыр» ойыны, рөлге бөліп айту).</p> <p>Қазақ тілі «Гүлдерді сипаттаймыз» Балаларды гүлдердің түсін, пішінін, көлемін сипаттауға үйрету. Жай сөйлемдер арқылы ойын жеткізуге мүмкіндік беру. Қазақ тіліне тән дыбыстарды анық айтуға жаттықтыру (ө, ү, ұ, і, қ, ғ) (диалог, сөздік ойын, ойын технологиясы).</p> <p>Танымдық дағды Математика негіздері «Жанырақтарды</p> | <p>сөздермен толықтыру. Балаларды гүлдерді бақылап, өз ойын байланыстырып айтуға үйрету (әңгімелесу, сұрақ-жауап, «Мига шабуыл», TRIZ «Егер гүлдер сөйлей алса не айтар еді?»).</p> <p>Көркем әдебиет «Әдемі гүл» өлеңі Балаларға гүлдер туралы өлең тыңдату. Өлең мазмұнын түсіну, жатқа айтуға үйрету. Өлеңді түрлі интонациямен айту, табиғатқа сүйіспеншілік сезімін қалыптастыру (мәнерлеп оқу, «Жалғастыр» ойыны, сахналау элементтері).</p> <p>Қазақ тілі «Гүл туралы әңгіме» Балаларды гүлдер туралы жай және жайылма сөйлемдер құрауға үйрету. Гүлдердің түсін, пішінін, көлемін сипаттау арқылы диалог құру. Қазақ тіліне тән дыбыстарды дұрыс айтуға жаттықтыру (ө, ү, ұ, і, қ, ғ) (диалог, сөздік ойын, ойын технологиясы).</p> <p>Танымдық дағды Математика негіздері «Гүлдерді жұптаймыз»</p> | <p>құрау (әңгімелесу, сұрақ-жауап, ойын).</p> <p>Көркем әдебиет «Гүлдер әлемі» ертегісі Балаларға гүлдер туралы ертегі тыңдату. Кейіпкерлердің әрекеттерін талқылау, табиғатты аялауға баулу (мәнерлеп оқу, сахналау).</p> <p>Қазақ тілі «Гүлдерді сипаттаймыз» Балаларды гүлдердің түсін, пішінін, көлемін сипаттауға үйрету. Еркін диалог құруға мүмкіндік беру (диалог, сөздік ойын).</p> <p>Танымдық дағды Математика негіздері «Геометриялық гүл» Балаларды геометриялық пішіндерді пайдаланып гүл құрастыруға үйрету (дөңгелек, үшбұрыш, төртбұрыш). Пішіндерді салыстыру арқылы балалардың логикалық ойлауын дамыту (дидактикалық ойын).</p> <p>Қоршаған әлеммен таныстыру «Гүлдердің өсуі» Өсімдіктің қалай өсетінін түсіндіру. Тұқымнан өсімдік шығатынын айту. Ерте кәсіптік бағдар: гүл өсіруші мамандығы туралы түсінік беру (әңгімелесу,</p> | <p>ойынны арқылы әңгімелеу Көркем әдебиет «Ай мен Жұлдыз достығы» ертегісі Балалар ертегіні тыңдайды, мазмұнын айтып береді. Кейіпкерлердің әрекеттерін талқылайды. Сахналау: Ай, Жұлдыз рөлдеріне бөліну</p> <p>Танымдық дағды Математика негіздері «Жұлдыздарды санаймыз» Балаларды 1–5 дейін санауға жаттықтыру Жұлдыздарды санап, салыстыру Сұрақтар: Қайсысы көп? Қанша жұлдыз бар? Қоршаған әлеммен таныстыру «Ғарыш әлемі» Балаларға: Күн – жарық береді Ай – түнде шығалы Жұлдыз – алыста жарқырайды Қаржылық сауаттылық элементі «Ғарыш дүкені» (ойын) Балалар «зымыран», «жұлдыз», «ай» макеттерін сатып алады Рөлдік ойын: сатушы сатып алушы</p> |
|---|--|--|--|

| | | | | | |
|--|--|---|--|------------------|--|
| | | <p>салыстырамыз» Балаларды заттарды ұзындығы, ені бойынша салыстыруға үйрету. Үлкен-кіші, ұзын-қысқа ұғымдарын қолдану. Жапырақтардың пішіндерін салыстыру арқылы логикалық ойлау қабілеттерін дамыту (дидактикалық ойын «Қайсысы үлкен?», салыстыру, топтастыру). Қоршаған әлеммен таныстыру «Өсімдіктерге су не үшін керек?» Балаларды өсімдіктердің тіршілігімен таныстыру. Өсімдіктерге су, жарық, жылу қажет екенін түсіндіру. Өсімдіктерге күтім жасау жолдарын көрсету. Балаларға ерте кәсіптік бағдар элементтері: бағбан, гүл өсіруші мамандықтары туралы айту. Табиғатты қорғау әр адамның міндеті екенін түсіндіру (құқықтық тәрбие) (бақылау, тәжірибе, әңгімелесу).</p> | <p>Балаларды гүлдерді жұппен қою арқылы салыстыруға үйрету. Тең және тең емес топтарды анықтау. Гүлдердің суреттерін пайдаланып заттарды топтастыру, балалардың логикалық ойлауын дамыту (дидактикалық ойын «Жұбын тап», топтастыру, салыстыру). Қоршаған әлеммен таныстыру «Гүлге күтім жасау» Балаларды бөлме өсімдіктеріне күтім жасау жолдарымен таныстыру. Гүлге су құю, жапырағын сүрту, жарыққа қою сияқты әрекеттерді көрсету. Өсімдіктерге қамқорлық жасау қажеттігін түсіндіру. Ерте кәсіптік бағдар: бағбан, гүл өсіруші мамандығы туралы айту. Өсімдіктерді қорғау табиғатты қорғау екенін түсіндіру (құқықтық тәрбие) (бақылау, әңгімелесу, тәжірибе).</p> | <p>бақылау).</p> | |
|--|--|---|--|------------------|--|

| | |
|--|---|
| Серуенге дайындық | Корсету бойынша киімдерін киюді, қимыл белсенділігіне жағымды эмоциялық қарым-қатынас білдіруді, бұрын игерген қимылдарды өздігінен орындауды жетілдіру. Киім шкафтарын таңуды қалыптастыру өзіне-өзі қызмет ету дағдылары, ұсақ моториканы дамыту Серуен алдында және барысында қауіпсіздік ережелерін сақтау: топтан бөлінбеу, ойын алаңын дұрыс пайдалану, қауіпті заттарды ұстамау, ауызға салмау ережелеріне үйрету Тәрбиеленушілер үшін қауіпсіз, жайлы, дамытушы білім беру ортасын құру |
| Серуен | Сауірайына арналған серуен картотека жинағы қосымша жасақталған |
| Серуеннен оралу | Топқа оралу кезінде қатарға тұруды дағдыландыру. Асықпай педагогтің артынан жүру, жұптасып жүруді үйрету. Өз шкафтарын таңу дағдысын қалыптастыру. Топта киетін аяқ киімдерін өз бетінше ауыстырып, киюін үйрету. (дербес қимыл әрекеті) |
| Түскі ас | Түскі ас алдында гигиеналық шараларды орындау : қолды дұрыс жуу, өз орамалының орнын білу, қолды дұрыс сүрту, орамалды ілу көркем сөз қолдану, мысалы «Сылдырлайды молдір су, молдір суға қолыңды жу» Балаларды үстел басында дұрыс отыру, үстелге қойылған ыдыстар мен заттарды таныстыруды жалғастыру балаларға табиғи ресурстардың шектеулі екенін түсіндіру, суды, жарықты, үнемдеуге үйрету. Мәдени-гигиеналық дағдылар, өзіне-өзі қызмет ету, кезекшілердің еңбек әрекеті, «Үнемді тұтыну» Адал азамат біртұтас тәрбие бағдарламасы Ыстық тағамды үрлен, абайлап жеу. Қасықты, шанышқыны дұрыс ұстау, ас құрашдарын ауызға салмай ойнамау. Тамақты отырып, асықпай жеу. Тамақтану кезінде сойлеспеу, тамақты шаннау. Ас ініп болған соң ас құралдарын үстелдің шетіне қою, ауызды майлықпен сүрту. Тәрбиеленушілер үшін қауіпсіз, жайлы, дамытушы білім беру ортасын құру |
| Күндізгі ұйқы | Киім түймелерін, сырмаларын өздігінен ағытуды қалыптастыру. Киімдерін ұқыпты орындыққа іліп (немесе арнайы сөреге) қоюды үйрету. Өз төсек орнын тауып жатуды үйрету. Балалардың тыныш ұйықтауы үшін жайы баяу музыка тыңдау. Бесік жағып айтып беру (өзіне-өзі қызмет ету дағдылары, ірі және ұсақ моториканы дамыту) Балалардың тыныш ұйықтауы үшін жайы баяу музыка тыңдау. (Музыка) |
| Біртіндеп ұйқыдан ояту, сауықтыру шаралары | Біртіндеп ояту: Балаларды жұмсақ дауыспен, жағымды музыкамен ояту. Сауықтыру жаттығулары: Түйіршек және жұмсақ жолікшелермен жүру арқылы табан массажын жасау, жеңіл қимыл жаттығулары (денсаулықты нығайту, бұлшық етті сергіту). Өзіне-өзі қызмет ету: Киімін ретімен кию, түймелерін қадау, сырмаларын сыру, аяқ киімін дұрыс кию (ірі және ұсақ моториканы дамыту). Мәдени-гигиеналық дағдылар: Қолын сабындан жуу, құрғатып сүрту, сүлгіні орнына ілу (тазалыққа баулу). |
| Бесін ас | Ересектің бақылауымен бетін, қолдарын ластанған кезде және тамақтың алдында өз бетінше жуу, беті мен қолын жеке орамалмен құрғатып сүрту, ересектің көмегімен өзін ретке келтіруін қалыптастыру. Өз орнын тауып отыру. Үстел басында қаранайым мінез-құлық дағдыларын қалыптастыру: нанды үгітпеу, тамақты ауызды жауып шайнау, ауызды тамаққа толтырып сойлемей. Тамақтанып болғаннан кейін алғыс айтуды үйрету, балаларға табиғи ресурстардың шектеулі екенін түсіндіру, суды, жарықты, үнемдеуге үйрету. Мәдени-гигиеналық дағдылар, өзіне-өзі қызмет ету, кезекшілердің еңбек әрекеті, «Үнемді тұтыну» Адал азамат біртұтас тәрбие бағдарламасы |

| | | | | | |
|---|---|---|---|--|--|
| <p>Балалардың дербес іс-әрекеті (қимылдық, ұлттық, сюжетті-рөлдік, үстел үсті-баспа және басқа ойындар), бейнелеу іс-әрекеті, кітап қарау және басқалары)</p> | <p>Қоршаған әлеммен таныстыру «Өсімдіктерге күтім жасау» Балаларды бөлме өсімдіктерінің тіршілігімен таныстыру. Өсімдіктерге су құю, жарық қажет екенін түсіндіру. Өсімдіктердің өсуіне қажетті жағдайларды (су, жарық, жылу) анықтау. Өсімдіктерге қамқорлық жасау керектігін түсіндіру. Балаларға ерте кәсіптік бағдар элементтері: бағбан, гүл өсіруші мамандықтары туралы айту. Табиғатты қорғау әр адамның міндеті екенін түсіндіру (құқықтық тәрбие) (әңгімелесу, бақылау, тәжірибе). Қаржылық сауаттылық элементі «Гүлдер дүкені» Балаларға гүлдердің дүкенде сатылатынын түсіндіру. Өсімдіктерді өсіру еңбек нәтижесі екенін айту. Балаларды ойын арқылы гүл сатып алу мен сату әрекеттерімен таныстыру (ойын «Гүлдер дүкені»). Шығармашылық дағды Сурет салу «Әдемі гүл» қолдану. Бояуларды араластыру арқылы жана түс шығару дағдыларын дамыту (дәстүрден тыс</p> | <p>Қаржылық сауаттылық элементі «Гүл өсіру еңбею» Өсімдіктерді өсіру үшін еңбек қажет екенін түсіндіру. Гүлдерді өсіріп, оларды адамдар дүкеннен сатып алатынын айту (ойын «Гүлдер дүкені»). Шығармашылық дағды Сурет салу «Қызғалдақ» Балаларды қызғалдақ гүлін салуға үйрету. Түстерді үйлестіру, бояуларды араластыру арқылы жана реңктер жасау (дәстүрден тыс әдіс саусақпен сурет салу). Мүсіндеу «Гүл шоғы» Ермексаздан гүл шоғын жасау. Домалақтау, созу, біріктіру тәсілдерін қолдану (көрсету, шығармашылық жұмыс). Жапсыру «Гүл құмырасы» Қағаздан гүл құмырасын жасап, гүлдерді орналастыру. Элементтердің ретін сақтау (үлгі бойынша жұмыс). Құрастыру «Гүл</p> | <p>Қаржылық сауаттылық элементі «Гүлдер базары» Гүлдерді өсіріп, адамдар дүкенде немесе базарда сататынын түсіндіру. Гүл өсіру еңбек нәтижесі екенін айту (ойын «Гүлдер базары»). Шығармашылық дағды Сурет салу «Күнбағыс» Балаларды күнбағыс гүлін салуға үйрету. Түстерді дұрыс таңдау, қылқаламды ұқыпты қолдану. Гүлдің ортасы мен жапырақтарын бейнелеу (дәстүрлі сурет салу, бақылау арқылы бейнелеу). Мүсіндеу «Кактус» Балаларды ермексаздан кактус мүсіндеуге үйрету. Домалақтау, басу, біріктіру тәсілдерін қолдану арқылы өсімдіктің бөліктерін жасау (көрсету, шығармашылық жұмыс). Жапсыру «Гүлдер алқабы» Балаларды түрлі түсті қағаздардан гүл бейнесін жасап, қағаз бетіне орналастыруға үйрету. Композиция</p> | <p>Қаржылық сауаттылық элементі «Гүл сыйлау дәстүрі» Адамдардың мерекеде гүл сыйлайтынын айту. Гүлдердің дүкенде сатылатынын түсіндіру (ойын «Гүл дүкені»). Шығармашылық дағды Сурет салу «Әдемі гүл шоғы» Балаларды гүл шоғын бейнелеуге үйрету. Түстерді араластыру арқылы жана реңктер жасау (дәстүрден тыс әдіс алақанмен сурет салу). Мүсіндеу «Гүл» Ермексаздан гүл мүсіндеу (қысу, созу, біріктіру). Жапсыру «Гүл алқабы» Гүлдерді қағаз бетіне орналастырып композиция жасау. Құрастыру «Гүл өсетін үй» Конструктордан жылыжай немесе гүл өсетін үй жасау.</p> | <p>Шығармашылық дағды Сурет салу «Ғарыш әлемі» Балалар: күн ай жұлдыз зымыран салады Еркін композиция Мүсіндеу «Ғарыштағы достар» Ермексаздан: жұлдыз ай зымыран жасау Ұжымдық жұмыс Жапсыру «Жұлдызды аспан» Балалар қағаздан: жұлдыз ай жапсырады Композиция құрастыру «Ғарыш айлағы» Құрылыс материалдарынан: зымыран ұшу алаңы құрастыру Ойынмен бекіту Ерте кәсіптік бағдар «Ғарышкер» Ғарышкер мамандығы туралы айту Ғарышкер ғарышка ұшады Ғарышты зерттейді Суретпен жұмыс</p> |
|---|---|---|---|--|--|

| | | | | | |
|------------------------------|--|---|---|---|--|
| | <p>Әдіс саусақпен немесе мақтамен сурет салу).</p> <p>Мүсіндеу «Гүл» Балаларды ермексаздан гүл жасауға үйрету. Домалақтау, қысу, тарту әдістерін қолдану арқылы гүлдің бөліктерін біріктіру.</p> <p>Жапсыру «Гүл құмырасы» Элементтердің ретін сақтау, композиция жасау. Ұлттық ою-өрнек элементтерімен құмыраны безендіру (үлгі бойынша жұмыс).</p> <p>Құрастыру «Гүл бақшасы» Балаларды құрылыс материалдарынан немесе конструктордан гүл өсетін бақша жасауға үйрету. Құрастырылған бақшада ойын ұйымдастыру (конструктормен жұмыс, шығармашылық ойын)</p> | <p>бақшасы» Конструктор немесе табиғи материалдардан гүл өсетін бақша құрастыру (конс</p> | <p>құрастыру (үлгі бойынша жұмыс).</p> <p>Құрастыру «Гүл бақшасы» Балаларды құрылыс материалдарынан гүл өсетін бақша құрастыруға үйрету. Кеңістікте дұрыс орналастыру дағдыларын дамыту (конструктормен жұмыс, шығармашылық ойын).</p> | | |
| Балалармен жеке жұмыс | <p>Бағыты: Өлеңді мәнерлеп айту</p> <p>Жұмыс: Қысқа өлеңді интонация, үзіліс сақтап жатқа айту. Нұрболатұлы Мұстафа, Есімбек Ислам өлеңдегі сөздерді қайталану</p> | <p>Бағыты: Қазақ тілі дыбыстары (ө, к, ү, ұ, і, ғ)</p> <p>Жұмыс: Осы дыбыстары бар сөздерді анық айту. Ақтілекқызы Арайлым, Мұратханқызы Шүғыла</p> | <p>Бағыты: Жай және жайылма сөйлем</p> <p>Жұмыс: «Құс ұшты» «Ақ құс аспанда ұшты» түрінде сөйлем кеңейту.</p> | <p>Бағыты: Еркін диалог</p> <p>Жұмыс: Құрдасымен белгілі тақырыпта 2-3 сұрақ-жауап құру. Алтынбекұлы Рамазан мен Қанай Әсемге диалог бойынша әңгіме құрастыру</p> | <p>Бағыты: Жиын ұғымы</p> <p>Жұмыс: Өртүрлі түстегі заттарды жұптастыру арқылы тең/тең емес екенін анықтау. Өділбек Ғилпарыс, Адаққызы Жанерке заттарды санымен теңестіріп үйрету.</p> |
| Кешкі ас | Ас – адамның арқауы | | | | |
| Серуенге дайындық | Киініп-шешіну кезінде киімдерін белгілі тәртіппен киюге және шешуге жаттықтыру. Киіміндегі ұқыпсыздықты байқап, оны өз бетінше немесе ересектердің көмегімен жоюға, қол орамалды пайдалануға үйретуді жалғастыру. | | | | |

| | | | | | |
|------------------------|---|---|--|--|---|
| | <p>Қатармен жұптасып жүруді, қатарды бұзбауды үйрету. Таза ауада қандай ойындар ойнайтынын балалармен жоспарлау. (тіл дамыту, өзіне-өзі қызмет ету дағдылары, ірі және ұсақ моториканы дамыту).</p> <p>Серуен алдында және барысында қауіпсіздік ережелерін сақтау: топтан бөлінбеу, ойын алаңын дұрыс пайдалану, қауіпті заттарды ұстамау, ауызға салмау ережелеріне үйрету</p> <p>Тәрбиеленушілер үшін қауіпсіз, жайлы, дамытушы білім беру ортасын құру</p> | | | | |
| Серуен | <p>«Қуаласпақ»</p> <p>Шарты: Белгіленген аймақта бір бала қуып, басқалары ұстатпауға тырысады.</p> | <p>«Допты алып өт»</p> <p>Шарты: Допты аяқпен жүргізіп, межеге дейін апарып қайтарады.</p> | <p>«Орнықты ауыстыр»</p> <p>Шарты: Шеңберде тұрған балалар белгі бойынша орын ауыстырады.</p> | <p>«Секір де жет»</p> <p>Шарты: Белгіленген сызықтан қос аяқпен ұзындыққа секіреді.</p> | <p>«Кім шапшаң?»</p> <p>Шарты: Белгі бойынша бағыт ауыстырып жүгіреді.</p> |
| Серуеннен оралу | <p>Топқа оралу кезінде жылдам қатарға тұруды дағдыландыру. Асықпай бір-бірін итермей жүруді үйрету. Топта киетін аяқ киімдерін өз бетінше ауыстырып, киюін қалыптастыру. Жұмбақтар шешу, өлеңдер, әндер жаңылтпаштар, санамақтар және т.б. жаттау (көркем әрекет, дербес ойын әрекеті).</p> | | | | |
| Балалардың үйге қайтуы | <p>Балаларды ата-анасына жылы қарсы алып, тапсыру. Ата-аналарға баланың күн ішіндегі көңіл-күйі, жетістігі, іс-әрекеті туралы қысқаша ақпарат беру. Балалардың жеке заттарын (киім, аяқ киім, қолөнер жұмыстары) дайындап беру. Ата-анамен бала тәрбиесіне байланысты қысқа кеңес беру. Балалардың қауіпсіздігін қадағалау (ата-анасына немесе сенімді адамға ғана тапсыру). Қоштасу дәстүрін қалыптастыру (амандасу, «сау болыңыз» деп айту) Өнегелі 15 минут</p> | | | | |
| Ұсыныстар: | | | | | |

Әдіскер: Кайып Камза Сайрангул

«Қарлығаш» ересек топ тәрбиешілері:
БК Бакабаева Н.К.
ГБ Сайдел Гулнар

Тәрбиелеу - білім беру процесінің циклограммасы
Сәуір айы 2026 жыл 3 апта

| Күн тәртібі | Дүйсенбі 13.04.2026 ж | Сейсенбі 14.04.2026 ж | Сәрсенбі 15.04.2026 ж | Бейсенбі 16.04.2026ж | Жұма 17.04.2026 ж |
|--|---|--|--|---|--|
| Балаларды қабылдау | <p>Балаларды жылы қарсы алу, ата-аналарымен амандасу Балалардың сыртқы келбетін, денсаулық жағдайын бақылау (көңіл-күйі, тазалығы, дене температурасы, т.б.) Ата-аналардан баланың денсаулығы туралы қысқаша ақпарат алу Балаларды жеке-жеке ойынға бағыттау, таңғы тыныш ойындарды ұйымдастыру Әлеуметтік қарым-қатынасын дамытуға жағдай жасау (құрдастарымен амандасу, әңгімелесу) Қауіпсіздікті қамтамасыз ету (заттарын дұрыс орнына қою, тәртіп сақтау) Қауіпсіз,жайлы дамытушы білім беру ортасын құру Қазақ халқының мәдени мұрасы домбыра күйлерін қосу Күй күмбірі</p> | | | | |
| Ата-аналармен немесе баланың басқа заңды өкілдерімен әңгімелесу, кеңес беру | <p>Ата-аналардың педагогикалық мәдениетін арттыру; әр тәрбиеленушінің отбасымен әріптестік қарым-қатынасын орнату; балаларды дамыту мен тәрбиелеу үшін отбасы мен МДҰ-ның күш-жігерін біріктіру; ата-аналардың, МДҰ тәрбиеленушілері мен педагогтерінің қарым-қатынасына оң көзқарас, ортақ мүдделер, өзара түсіністік атмосферасын құру. Ата-аналармен жұмысты ұйымдастыру Баланың өздігінен кінуге мүмкіндік беріңіз, аздап уақыт қалдырыңыз. Баланың таңғы асын дәруменге бай етіп дайындаңыз. Жылы тілектер айтып шығарып салыңыз, бұл сенімділік береді. Книмін өзі таңдауына мүмкіндік беріңіз, бірақ ауа райына сай нұсқалар ұсыныңыз.</p> | | | | |
| Балалардың іс-әрекеті (ойын, танымдық, коммуникативтік, шығармашылық, эксперименталдық, еңбек, қимыл, бейнелеу, дербес және басқалары) | <p>Не өзгерді» Суретке қарап, анықтай алу дағдысын меңгереді. Тәрелке ішіндегі Шарты: книімдерді өз түстері бойынша, машинаға салу (Математика</p> | <p>Қауіпті немесе қауіпсіз?" Балалардың қауіпті және қауіпсіз заттарды ажырату қабілетін дамыту. Қажетті заттар: Суреттер (пышпақ, қайшы, дәрі, шырын, ойыншық, ток розеткасы, кереует, қасық т.б.). Ойын</p> | <p>"Үйдегі детектив" Балаларға қауіпті заттарды таңуға үйрету. Қажетті заттар: Үйдің суреті немесе макеті, кішкентай ойыншықтар мен заттар (қайшы, дәрі, сірінке, ойыншық т.б.). Ойын барысы: Үй макетіне әртүрлі</p> | <p>Су көтеріліп келеді!" Су деңгейінің көтерілуін бақылау. Қажетті заттар: Стакан, су, тынындар немесе тас. Барысы: Стаканды жартылай сумен толтырыңыз. Бір-бірлеп тынындарды немесе тастарды салып, судың көтерілуін бақылаңыз. Балалар зат суға</p> | <p>«Ұлттық ойындармен ойыншықтар» балалардан дене шынықтыру іс әрекетінде қандай ойындар ойнаған сұрау. Ол ойындар несімен ерекше екенін сұрау. Шағын сипатта және хабарлау әңгімелерді құрастыруға үйрету</p> |

| | | | | | |
|---|--|---|--|---|--|
| | негіздері) Бастырма суретті бояу. Дайын боямақтарды өз қалаулары бойынша бояйды. (Сурет салу) «Бес асық» ойнау. (Дене шынықтыру) | барысы:Балаларға әртүрлі заттардың суреттерін көрсетіңіз."Бұл зат қауіпті ме, қауіпсіз бе?" деп сураңыз.Балалар қауіпті заттарды қызыл түспен, қауіпсіз заттарды жасыл түспен белгілейді. Қауіпсіздік ережелері | заттарды қойыңыз.Балалар қауіпті заттарды тауып, оларды қауіпсіз жерге қою керек.Қорытындыда "Қауіпті заттарды тұрыс жерге қою керек!" деген ережені қайталаңыз. Қауіпсіздік ережелері | түскенде, оның деңгейі көтерілетінін түсінеді. Экологиялық тәрбие | Сөйлеуді дамыту |
| Ертеңгілік жаттығу | «Менің Қазақстаным» әнұран тыңдату,бірге орындау,жаттату Әнұран орындалғанда қолды жүрек тұсына қою, тік тұру, тыныштық сақтау дағдыларын бекіту. Әнұран кезінде балалардың бір-біріне ескерту жасауы емес, үлгі көрсету арқылы тәртіпке үйрету. Сәуірәйына арналған таңертеңгі жаттығулар кешені Таңғы жаттығуларды ұлттық немесе заманауи ритмді күйлердің сүйемелдеуімен орындау. Міндеті: Қозғалыс белсенділігін арттырумен қатар, күй ырғағын сезінуге, музыкалық есту қабілетін дамытуға ықпал ету. Жалпы дамытушы жаттығулар, қимыл белсенділігі, ойын әрекеті, «Күй күмбірі» Адал азамат біртұтас тәрбие бағдарламасы | | | | |
| Таңғы ас | Таңғы ас алдында қолдарын сумен сабындап жуу мәдениетін қалыптастыру. Жеңдерін өз бетімен тұру, жуыну кезінде киімді суламау, жуыну кезінде суды шашыратпау білігін бекіту. Өз орнын тауып отыру. Үстел басында қарапайым мінез-құлық дағдыларын қалыптастыру: нанды үгітпеу, тамақты ауызды жауып шайнау, ауызды тамаққа толтырып сөйлемеу. Тамақтанып болғаннан кейін алғыс айтуды үйрету, балаларға табиғи ресурстардың шектеулі екенін түсіндіру, суды, жарықты, үнемдеуге үйрету. Мәдени-гигиеналық дағдылар, өзіне-өзі қызмет ету, кезекшілердің еңбек әрекеті, «Үнемді тұтыну» Адал азамат біртұтас тәрбие бағдарламасы | | | | |
| Ұйымдастырылған іс-әрекетке Дайындық | Балаларды ұйымдастырылған іс-әрекетке психологиялық даярлау, құрал-жабдықтарды әзірлеу, назар аударту орындарын ұйымдастыру Балалардың танымдық, коммуникативтік, әлеуметтік, шығармашылық және дене дағдыларын жоспарға сәйкес қалыптастыру әрекеттері Қауіпсіз,жайлы дамытушы білім беру ортасын құру | | | | |
| Ұйымдастырған іс-әрекет | | Дене тәрбиесі 09.40-10.00 | Музыка 10.40-11.00 Дене тәрбиесі 11.05-11.25 | Музыка 09.00-09.20 | Қазақ тілі 09.20-09.40 Дене тәрбиесі 11.05-11.25 |

| | | | | |
|--|--|--|---|---|
| | <p>Коммуникативтік дағды</p> <p>Тіл дамыту «Құстар қалай дыбыстайды?»</p> <p>Балаларды құстардың дыбыстарымен таныстыру (шиқылдау, сайрау, шықылдау).</p> <p>Құстардың дыбыстарын тыңдап ажырату, оларды атауға үйрету.</p> <p>Балалардың сөздік қорын байыту, байланыстырып сөйлеу дағдыларын дамыту (әңгімелесу, сұрақ-жауап, дыбыстық ойын, TRIZ «Егер құстар сөйлей алса не айтар еді?»).</p> <p>Көркем әдебиет «Торғай» өлеңі</p> <p>Балаларға торғай туралы өлең тыңдату. Өлең мазмұнын түсіну, жатқа айтуға үйрету. Құстарға қамқорлық сезімін қалыптастыру (мәнерлеп оқу, «Жалғастыр» ойыны).</p> <p>Қазақ тілі «Құстарды сипаттаймыз»</p> <p>Балаларды құстардың</p> | <p>Коммуникативтік дағды</p> <p>Тіл дамыту «Құстардың пайдасы»</p> <p>Балаларды құстардың табиғаттағы маңызымен таныстыру. Құстардың жәндіктерді жеп, өсімдіктерді қорғайтынын түсіндіру. Құстардың көктемде ұя салып, балапан шығаратынын айту. Балалардың сөздік қорын байыту, байланыстырып сөйлеу дағдыларын дамыту. Құстардың әрекеттерін сипаттап сөйлем құрауға үйрету (әңгімелесу, сұрақ-жауап, «Минга шабуыл», «Егер құстар жәндіктерді жемесе не болар еді?», «Сықырлы микрофон» әдісі).</p> <p>Көркем әдебиет «Аққу» өлеңі</p> <p>Балаларға аққу туралы өлең тыңдату. Өлең мазмұнын түсініп айту, жатқа айтуға үйрету. Өлеңді мәнерлеп айту арқылы балалардың көркем сөйлеу дағдыларын дамыту. Құстарға</p> | <p>Коммуникативтік дағды</p> <p>Тіл дамыту «Құстардың қимылы»</p> <p>Балаларды құстардың қозғалысымен таныстыру (ұшады, қонады, сөкіреді). Құстардың әрекеттерін сипаттау арқылы балалардың сөйлеу белсенділігін арттыру (әңгімелесу, қимылды ойын, «Ойлан-тан» ойыны, TRIZ).</p> <p>Көркем әдебиет «Қарлығаш пен торғай» ертегісі</p> <p>Балаларға ертегі тыңдату. Кейіпкерлердің әрекеттерін талқылау, сахналау арқылы балалардың шығармашылық қабілеттерін дамыту (мәнерлеп оқу, сахналау, рөлдік ойын).</p> <p>Қазақ тілі «Құстарды сипаттаймыз»</p> <p>Балаларды құстардың түсін, көлемін, қимылын сипаттауға үйрету. Жай сөйлемдер құрау арқылы ойын жеткізу (диалог, сөздік ойын). Танымдық дағды</p> <p>Математика негіздері «Құс пішіндері»</p> <p>Балаларды геометриялық пішіндерден құс құрастыруға үйрету (дөңгелек, үшбұрыш).</p> | <p>Коммуникативтік дағды</p> <p>Тіл дамыту «Менің сүйікті құсым»</p> <p>Балалардың сүйікті құсы туралы айтуына мүмкіндік беру.</p> <p>Құстың түсін, көлемін, қимылын сипаттау арқылы байланыстырып сөйлеу дағдыларын дамыту (әңгімелесу, «Сықырлы микрофон», сұрақ-жауап).</p> <p>Көркем әдебиет «Құстар достығы» ертегісі</p> <p>Балаларға ертегіні тыңдату, мазмұнын айту. Кейіпкерлердің әрекеттерін талқылау (мәнерлеп оқу, сахналау).</p> <p>Қазақ тілі «Құстар туралы диалог»</p> <p>Сұрақ-жауап арқылы диалог құруға үйрету (ойын әдісі).</p> <p>Танымдық дағды</p> <p>Математика негіздері «Құстарды санаймыз»</p> <p>Балаларды 1–5 дейін санауға жаттықтыру. Құстардың суреттерін пайдаланып санау және салыстыру</p> |
|--|--|--|---|---|

| | | | | |
|--|--|---|--|---|
| | <p>түсін, көлемін, қимылын сипаттауға үйрету. Жай сөйлемдер арқылы өз ойын жеткізу (диалог, сөздік ойын).</p> <p>Танымдық дағды</p> <p>Математика негіздері «Құстарды салыстырамыз»</p> <p>Балаларды құстардың суреттерін пайдаланып үлкен-кіші, ұзын-қысқа ұғымдарын салыстыруға үйрету. Құстарды жұптау арқылы тең және тең емес топтарды анықтау (дидактикалық ойын «Жұбын тап»).</p> <p>Қоршаған әлеммен таныстыру «Құстардың ұясы»</p> <p>Балаларды құстардың ұя салатынынмен таныстыру. Ұяның не үшін қажет екенін түсіндіру. Құстардың балапан шығаратынын айту. Ерте кәсіптік бағдар: табиғат қорғаушы, орнитолог мамандықтары туралы қысқаша түсінік беру.</p> | <p>қамқорлық сезімін қалыптастыру (мәнерлеп оқу, «Жалғастыр» ойыны, сахналау элементтері).</p> <p>Қазақ тілі «Құстар туралы әңгіме»</p> <p>Балаларды құстар туралы жай және жайылма сөйлемдер құрауға үйрету. Құстардың түсін, көлемін, қимылын сипаттау. Қазақ тіліне тән дыбыстарды дұрыс айтуға жаттықтыру (ө, ү, ұ, і, қ, ғ).</p> <p>Балалардың диалог құру қабілеттерін дамыту (диалог, «Кубик әдісі», сөздік ойын).</p> <p>Танымдық дағды</p> <p>Математика негіздері «Құстарды жұптаймыз»</p> <p>Балаларды құстардың суреттерін пайдаланып жұптау арқылы салыстыруға үйрету. Тең және тең емес топтарды анықтау. Құстарды санау арқылы 1–5 дейінгі сандарды бекіту. Балалардың логикалық ойлау қабілеттерін дамыту (дидактикалық</p> | <p>Пішіндерді салыстыру арқылы логикалық ойлауды дамыту (дидактикалық ойын).</p> <p>Қоршаған әлеммен таныстыру «Құстардың қорегі»</p> <p>Балаларды құстардың немен қоректенетінін таныстыру. Құстардың дән, жәндік жейтінін айту (әңгімелесу, бақылау).</p> | <p>(дидактикалық ойын).</p> <p>Қоршаған әлеммен таныстыру «Құстарды қорғау»</p> <p>Құстарға қамқорлық жасау керектігін түсіндіру. Құстарды ренжітпеу табиғатты қорғау екенін айту (құқықтық тәрбие).</p> <p>Қаржылық сауаттылық «Құс жемін сатып алу»</p> <p>Құстарға жем сатып алу немесе дайындау туралы ойын ұйымдастыру.</p> |
|--|--|---|--|---|

| | | | | | |
|--------------------------|--|--|---|--|--|
| | | <p>Құстарды қорғау керектігін түсіндіру (құқықтық тәрбие) (әңгімелесу, бақылау).</p> | <p>ойын «Жұбын тап», топтастыру, салыстыру, Воскобович ойын элементтері. Қоршаған әлеммен таныстыру «Құстардың көктемдегі тіршілігі» Балаларды құстардың көктемдегі тіршілігімен таныстыру. Құстардың ұя салуы, балапан шығаруын түсіндіру. Құстардың жем ізденушінің айту. Ерте кәсіптік бағдар: орнитолог, табиғат қорғаушы мамандықтары туралы қысқаша түсінік беру. Құстарды қорғау табиғатты қорғау екенін түсіндіру (құқықтық тәрбие) (бақылау, әңгімелесу, «Болжау әдісі», суретпен жұмыс).</p> | | |
| Серуенге дайындық | <p>Көрсету бойынша киімдерін киюді, қимыл белсенділігіне жағымды эмоциялық қарым-қатынас білдіруді, бұрын игерген қимылдарды өздігінен орындауды жетілдіру. Киім шкафтарын тануды қалыптастыру өзіне-өзі қызмет ету дағдылары, ұсақ моториканы дамыту Серуен алдында және барысында қауіпсіздік ережелерін сақтау: топтап бөлінбеу, ойын алаңын дұрыс пайдалану, қауіпті заттарды ұстамау, ауызға салмау ережелеріне үйрету Тәрбиеленушілер үшін қауіпсіз, жайлы, дамытушы білім беру ортасын құру</p> | | | | |
| Серуен | <p>Сәуірайына арналған серуен картотека жинағы қосымша жасақталған</p> | | | | |

| | | | | | | |
|---|--|--|--|--|---|--|
| Серуеннен оралу | Топқа оралу кезінде қатарға тұруды дағдыландыру. Асықпай педагогтің артынан жүру, жұптасып жүруді үйрету. Өз шкафтарын тану дағдысын қалыптастыру. Топта киетін аяқ киімдерін өз бетінше ауыстырып, киюін үйрету. (дербес қимыл әрекеті). | | | | | |
| Түскі ас | Түскі ас алдында гигиеналық шараларды орындау : қолды дұрыс жуу, өз орамалының орнын білу, қолды дұрыс сүрту, орамалды ілу көркем сөз қолдану, мысалы «Сылдырлайды мөлдір су, мөлдір суга қолыңды жу» Балаларды үстел басында дұрыс отыру, үстелге қойылған ыдыстар мен заттарды таныстыруды жалғастыру балаларға табиғи ресурстардың шектеулі екенін түсіндіру, суды, жарықты, үнемдеуге үйрету. Мәдени-гигиеналық дағдылар, өзіне-өзі қызмет ету, кезекшілердің еңбек әрекеті, «Үнемді тұтыну» Адал азамат біртұтас тәрбие бағдарламасы Ыстық тағамды үрлеп, абайлап жеу. Қасықты, шанышқыны дұрыс ұстау, ас құралдарын ауызға салмай ойнамау. Тамақты отырып, асықпай жеу.Тамақтану кезінде сөйлеспеу, тамақты шашпау. Ас ішіп болған соң ас құралдарын үстелдің шетіне қою, ауызды майлықпен сүрту. Тәрбиеленушілер үшін қауіпсіз, жайлы,дамытушы білім беру ортасын құру | | | | | |
| Күндізгі ұйқы | Киім түймелерін, сырмаларын өздігінше ағытуды қалыптастыру. Киімдерін ұқыпты орындыққа іліп (немесе арнайы сөреге) қоюды үйрету. Өз төсек орнын тауып жағуды үйрету. Балалардың тыныш ұйықтауы үшін жайы бау музыка тыңдау. Бесік жырын айтып беру (өзіне-өзі қызмет ету дағдылары, ірі және ұсақ моториканы дамыту) Балалардың тыныш ұйықтауы үшін жайы баяу музыка тыңдау. (Музыка) | | | | | |
| Біртіндеп ұйқыдан ояту, сауықтыру шаралары | Біртіндеп ояту: Балаларды жұмсақ дауыспен, жағымды музыкамен ояту. Сауықтыру жаттығулары: Түйіршек және жұмсақ жолақшалармен жүру арқылы табан массажын жасау, жеңіл қимыл жаттығулары (денсаулықты нығайту, бұлшық етті сергіту). Өзіне-өзі қызмет ету: Киімін ретімен кию, түймелерін қадау, сырмаларын сыру, аяқ киімін дұрыс кию (ірі және ұсақ моториканы дамыту). Мәдени-гигиеналық дағдылар: Қолын сабындап жуу, құрғатып сүрту, сүлгіні орнына ілу (тазалыққа баулу). | | | | | |
| Бесін ас | Ересектің бақылауымен бетін, қолдарын ластанған кезде және тамақтың алдында өз бетінше жуу, беті мен қолын жеке орамалмен құрғатып сүрту, ересектің көмегімен өзін ретке келтіруін қалыптастыру.Өз орнын тауып отыру. Үстел басында қарапайым мінез-құлық дағдыларын қалыптастыру: нанды үгітпеу, тамақты ауызды жауып шайнау, ауызды тамаққа толтырып сөйлемеу. Тамақтанып болғаннан кейін алғыс айтуды үйрету,балаларға табиғи ресурстардың шектеулі екенін түсіндіру, суды, жарықты, үнемдеуге үйрету. Мәдени-гигиеналық дағдылар, өзіне-өзі қызмет ету, кезекшілердің еңбек әрекеті, «Үнемді тұтыну» Адал азамат біртұтас тәрбие бағдарламасы | | | | | |
| Балалардың дербес іс-әрекеті (қимылдық, ұлттық, сюжетті-рөлдік, үстел үсті-баспа және басқа ойындар), бейнелеу іс-әрекеті, кітап қарау және | Қаржылық сауаттылық элементі «Құс ұясы» Балаларға адамдар құстарға | Қаржылық сауаттылық элементі «Құс ұясы жасау» Адамдар құстарға көмектесу үшін ұя жасайтынын | Қаржылық сауаттылық элементі «Құс жемі» Балаларға адамдар құстарға көмектесу үшін жем шашатынын түсіндіру. Құстарға | Шығармашылық дағды Сурет салу «Қарлығаш» Балаларды қарлығаштың бейнесін салуға үйрету. Құстың қанатының қозғалысын, ұзын құйрығын бейнелеу. | Шығармашылық дағды Сурет салу «Көктемгі құстар» Балаларды көктемгі табиғат аясында ұшып жүрген құстарды бейнелеуге үйрету. | |

| | | | | |
|--|---|---|---|--|
| <p>басқалары)</p> <p>қомектесу үшін ұя жасап ілетінін айту. Ұя жасау еңбек нәтижесі екенін түсіндіру (ойын «Ұя жасайық»).</p> <p>Шығармашылық дағды</p> <p>Сурет салу «Қарлығаш»</p> <p>Құстың қанатын, тұмсығын, құйрығын бейнелеу. Түстерді үйлестіру (дәстүрлі сурет салу, бақылау арқылы бейнелеу).</p> <p>Мүсіндеу «Балапан»</p> <p>Домалақтау, басу, біріктіру тәсілдерін қолдану арқылы құстың бөліктерін жасау (көрсету, шығармашылық жұмыс).</p> <p>Жапсыру «Құс ұясы»</p> <p>Элементтердің ретін сақтап композиция құрастыру (үлгі</p> | <p>түсіндіру. Ұя жасау еңбек нәтижесі екенін айту (ойын «Ұя жасайық»).</p> <p>Шығармашылық дағды</p> <p>Сурет салу «Торғай»</p> <p>Балаларды торғайдың бейнесін салуға үйрету. Құстың дене бөліктерін бейнелеу (дәстүрлі сурет салу).</p> <p>Мүсіндеу «Құс»</p> <p>Балаларды ермексаздан құс мүсіндеуге үйрету (домалақтау, біріктіру).</p> <p>Жапсыру «Құс ұясы»</p> <p>Балаларды қағаздан ұя жасап, құсты орналастыруға үйрету (композиция).</p> <p>Құрастыру «Құстарға үйші»</p> <p>Балаларды құрылыс материалдарынан құстарға арналған үйшік жасауға үйрету (конструктормен жұмыс).</p> | <p>жем дайындау еңбек нәтижесі екенін айту (ойын «Құстарды көректендірейік»).</p> <p>Шығармашылық дағды</p> <p>Сурет салу «Аққу»</p> <p>Балаларды аққудың бейнесін салуға үйрету. Құстың қанатын, тұмсығын бейнелеу. Түстерді үйлестіру (дәстүрлі сурет салу, дәстүрден тыс әдіс алақанмен сурет салу).</p> <p>Мүсіндеу «Балапан»</p> <p>Балаларды ермексаздан балапан мүсіндеуге үйрету. Домалақтау, басу, біріктіру тәсілдерін қолдану (көрсету, шығармашылық жұмыс, Монтессори элементтері).</p> <p>Жапсыру «Ұядағы құстар»</p> <p>Балаларды қағаздан ұя жасап, құстарды орналастыруға үйрету. Композиция құрастыру (үлгі бойынша жұмыс).</p> <p>Құрастыру «Құс ұясы»</p> <p>Балаларды құрылыс материалдарынан құстарға арналған ұя жасауға үйрету.</p> | <p>Көктемгі аспанды көк түспен, құсты кара түспен бейнелеу арқылы түстерді үйлестіруге дағдыландыру. Құстың ұшу қозғалысын көрсетуге ынталандыру (бақылау арқылы бейнелеу, дәстүрден тыс әдіс саусақпен және алақанмен сурет салу, шығармашылық тапсырма).</p> <p>Мүсіндеу «Құс балапаны»</p> <p>Балаларды ермексаздан балапан мүсіндеуге үйрету. Домалақтау, созу, біріктіру тәсілдерін қолдану арқылы балапанның дене бөліктерін жасау. Балапанның тұмсығын, қанатын, көзін бейнелеу арқылы балалардың ұсақ моторикасын дамыту (көрсету, шығармашылық жұмыс, Монтессори элементтері).</p> <p>Жапсыру «Құстар алқабы»</p> <p>Балаларды түрлі түсті қағаздардан құстарды қиып, қағаз бетіне орналастырып жапсыруға үйрету. Құстарды аспанда, ағашта, ұяда орналастыру арқылы композиция құрастыру. Балалардың қиялын</p> | <p>Ағаш, ұя, аспан, құстарды бірге салу арқылы сюжеттік сурет жасау. Балалардың қиялын дамыту, түстерді үйлестіруге үйрету (еркін сурет салу, дәстүрден тыс әдіс мақтамен сурет салу).</p> <p>Мүсіндеу «Құс пен ұя»</p> <p>Балаларды ермексаздан құс пен оның ұясын мүсіндеуге үйрету. Домалақтау, созу, біріктіру тәсілдерін қолдану. Құс пен ұяны бірге орналастыру арқылы шағын композиция жасау (көрсету, шығармашылық тапсырма).</p> <p>Жапсыру «Ұядағы балапандар»</p> <p>Балаларды қағаздан ұя жасап, ішіне балапандарды жапсыруға үйрету. Элементтердің ретін сақтау, композиция құрастыру арқылы балалардың эстетикалық талғамын дамыту (үлгі бойынша жұмыс, композиция).</p> <p>Құрастыру «Құстар</p> |
|--|---|---|---|--|

| | | | | | |
|------------------------------|--|--|---|--|--|
| | бойынша жұмыс). Құрастыру «Құстарға ұя». Кеңістікте дұрыс орналастыру, бірлескен жұмыс ұйымдастыру (конструктормен жұмыс, шығармашылық ойын). | | Кеңістікте дұрыс орналастыру дағдыларын дамыту (конструктормен жұмыс, STEM элементтері). | дамыту (үлгі бойынша жұмыс, композиция жасау). Құрастыру «Құс үйшігі» Балаларды құрылыс материалдарынан немесе лево конструкторлардан құстарға арналған үйшік құрастыруға үйрету. Құрылыс бөлшектерін кеңістікте дұрыс орналастыру, ұя жасау арқылы балалардың шығармашылық қабілетін дамыту (конструктормен жұмыс, STEM элементтері, бірлескен жұмыс) | бақшасы» Балаларды құрылыс материалдарынан ағаштар, ұялар және құстар орналасқан шағын бақша құрастыруға үйрету. Құрастырылған нысандармен ойын ұйымдастыру, кеңістікте дұрыс орналастыру дағдыларын дамыту (конструктормен жұмыс, шығармашылық ойын). |
| Балалармен жеке жұмыс | Бағыты: Реттік санау Жұмыс: 1–5 дейін ретімен санап, «нешінші?» сұрағына жауап беру. Барлық балалардан санның таңбасын қайталап сұрау. | Бағыты: Тура және кері санау Жұмыс: 5-ке дейін тура және кері санау. Балалардан санды жасыру арқылы көршісін табу | Бағыты: Шама Жұмыс: Екі затты ұзындығы, биіктігі бойынша салыстыру. Бойларын өлшеу арқылы Мәсіқұт Айдана, Жаңаөмір Нұрарыстан сұрау. | Бағыты: Геометриялық пішіндер Жұмыс: Дөңгелек, үшбұрыш, төртбұрыш, куб, шарды атап, сипаттау. Пішіндерді Бірлесова Сафия, Бақытбекқызы Ясминнадн сұрау | Бағыты: Кеңістікте бағдарлау Жұмыс: «Менің алдымда...», «сол жағымда...» деп заттың орнын айту. Барлық балаларды үстел үстінде ойнату арқылы тәулік белгілерін тану. |
| Кешкі ас | Сүтгің пайдасы туралы түсінік беру | | | | |
| Серуенге дайындық | Киініп-шешіну кезінде киімдерін белгілі тәртіппен кюмоге және шешуге жаттықтыру. Киіміндегі ұқсасыздықты байқап, оны өз бетінше немесе ересектердің көмегімен жоюға, қол орамалды пайдалануға үйретуді жалғастыру. Қатармен жұптасып жүруді, қатарды бұзбауды үйрету. Таза ауада қандай ойындар ойнайтынын балалармен жоспарлау. (тіл дамыту, өзіне-өзі қызмет ету дағдылары, ірі және ұсақ моториканы дамыту). | | | | |

| | | | | | |
|-------------------------------|--|---|---|---|---|
| | Серуен алдында және барысында қауіпсіздік ережелерін сақтау: топтан бөлінбеу, ойын алаңын дұрыс пайдалану, қауіпті заттарды ұстамау, ауызға салмау ережелеріне үйрету Тәрбиеленушілер үшін қауіпсіз, жайлы, дамытушы білім беру ортасын құру | | | | |
| Серуен | «Қорғаушы» Шарты: Бір бала допты қорғайды, басқалары алып кетуге тырысады | «Тепе-теңдік сақта» Шарты: Тар жолақпен жүріп өтіп, соңында секіріп түседі. | «Жалаушаны жеткіз» Шарты: Эстафета арқылы жалаушаны келесі ойыншыға береді. | «Допты қағып ал» Шарты: Жұптасып, допты бір-біріне лақтырып, қағып алады. | «Түсті тап» Шарты: Педагог атаған түсті белгіні тез тауып барады. |
| Серуеннен оралу | Топқа оралу кезінде жылдам қатарға тұруды дағдыландыру. Асықпай бір-бірін итермей жүруді үйрету. Топта киегін аяқ киімдерін өз бетінше ауыстырып, киюін қалыптастыру. Жұмбақтар шешу, өлеңдер, әндер жаңылтпаштар, санамақтар және т.б. жаттау (көркем әрекет, дербес ойын әрекеті). | | | | |
| Балалардың үйге қайтуы | Балаларды ата-анасына жылы қарсы алып, тапсыру. Ата-аналарға баланың күн ішіндегі көңіл-күйі, жетістігі, іс-әрекеті туралы қысқаша ақпарат беру. Балалардың жеке заттарын (киім, аяқ киім, қолөнер жұмыстары) дайындап беру. Ата-анамен бала тәрбиесіне байланысты қысқа кеңес беру. Балалардың қауіпсіздігін қадағалау (ата-анасына немесе сенімді адамға ғана тапсыру). Қоштасу дәстүрін қалыптастыру (амандасу, «сау болыңыз» деп айту) Өнегелі 15 минут | | | | |
| Ұсыныстар: | | | | | |

Әдіскер: Камза Сайрангул Камза Сайрангул

«Қарлығаш» ересек топ тәрбиешілері:
Бакабаева Н.К.
Сайдел Гулнар

Тәрбиелеу - білім беру процесінің циклограммасы
Сәуір айы 2026 жыл 4 апта

| Күн тәртібі | Дүйсенбі 20.04.2026 ж | Сейсенбі 21.04.2026 ж | Сәрсенбі 22.04.2026 ж | Бейсенбі 23.04.2026ж | Жұма 24.04.2026 ж |
|--|--|--|---|---|---|
| Балаларды қабылдау | <p>Балаларды жылы қарсы алу, ата-аналарымен амандасу Балалардың сыртқы келбетін, денсаулық жағдайын бақылау (көңіл-күйі, тазалығы, дене температурасы, т.б.) Ата-аналардан баланың денсаулығы туралы қысқаша ақпарат алу Балаларды жеке-жеке ойынға бағыттау, таңғы тыныш ойындарды ұйымдастыру Әлеуметтік қарым-қатынасын дамытуға жағдай жасау (құрдастарымен амандасу, әңгімелесу) Қауіпсіздікті қамтамасыз ету (заттарын дұрыс орнына қою, тәртіп сақтау) Қауіпсіз, жайлы дамытушы білім беру ортасын құру Қазақ халқының мәдени мұрасы домбыра күйлерін қосу Күй күмбірі</p> | | | | |
| Ата-аналармен немесе баланың басқа заңды өкілдерімен әңгімелесу, кеңес беру | <p>Ата-аналардың педагогикалық мәдениетін арттыру; әр тәрбиеленушінің отбасымен әріптестік қарым-қатынасын орнату; балаларды дамыту мен тәрбиелеу үшін отбасы мен МДҰ-ның күш-жігерін біріктіру; ата-аналардың, МДҰ тәрбиеленушілері мен педагогтерінің қарым-қатынасына оң көзқарас, ортақ мүдделер, өзара түсіністік атмосферасын құру. Ата-аналармен жұмысты ұйымдастыру Балаңызға өздігінен киінуге мүмкіндік беріңіз, аздап уақыт қалдырыңыз. Баланың таңғы асын дәруменге бай етіп дайындаңыз. Жылы тілектер айтып шығарып салыңыз, бұл сенімділік береді. Киімін өзі таңдауына мүмкіндік беріңіз, бірақ ауа райына сай нұсқалар ұсыныңыз.</p> | | | | |
| Балалардың іс-әрекеті (ойын, танымдық, коммуникативтік, шығармашылық, эксперименталдық, еңбек, қимыл, бейнелеу, дербес және басқалары) | <p>«Қояндар мен қасқыр» орыс халық ертегісі Мақсаты: Ертегіні әңгімелеп беру Коммуникативтік дағдылар</p> | <p>Балалармен әңгімелесу: «Көктем мезгілі». Мақсаты: Көктем мезгілі туралы атап, әңгімелейді Коммуникативтік дағдылар</p> | <p>«Сүйікті қуыршағым» туралы әңгіме Мақсаты: Мульттоптама көру <i>«Сенің сүйікті қуыршағың бар ма? Ол қандай?»</i> <i>«Оны не үшін жақсы көресің?»</i> <i>«Қуыршағыңмен қандай ойын ойнайсың?»</i> Әлеуметтік дағдылар</p> | <p>«Супермаркет» Мақсаты: Рольге бөлініп ойнайды □ Ойыншық көкөністер мен жемістер, тауарлар (нан, сүт, шыршы т.б.). Ақша (қағаз ақша немесе пластик монеталар). Супермаркет кассасы (қораптан жасауға болады). Себеттер немесе сөмкелер.</p> | <p>Санамақ жаттау Бір дегенім - белін, Екі дегенім - егін, Үш дегенім - үкі, Төрт дегенім - төл, Бес дегенім - бекіре, Алты дегенім - адам, Жеті дегенім - жеміс, Сегіз дегенім - сен, Тоғыз дегенім - тон, Он дегенім - оң, Он бір болады одан соң.</p> |

| | | | | Әлеуметтік дағдылар | Коммуникативтік дағдылар |
|---|---|--|--|---|---|
| Ертеңгілік жаттығу | <p>«Менің Қазақстаным» әнұран тыңдату, бірге орындау, жаттату Әнұран орындалғанда қолды жүрек тұсына қою, тік тұру, тыныштық сақтау дағдыларын бекіту. Әнұран кезінде балалардың бір-біріне ескерту жасауы емес, үлгі көрсету арқылы тәртіпке үйрету. Сәуірәйына арналған таңертеңгі жаттығулар кешені Таңғы жаттығуларды ұлттық немесе заманауи ритмді күйлердің сүйемелдеуімен орындау. Міндеті: Қозғалыс белсенділігін арттырумен қатар, күй ырғағын сезінуге, музыкалық есту қабілетін дамытуға ықпал ету. Жалпы дамытушы жаттығулар, қимыл белсенділігі, ойын әрекеті, «Күй күмбірі» Адал азамат біртұтас тәрбие бағдарламасы</p> | | | | |
| Таңғы ас | <p>Таңғы ас алдында қолдарын сумен сабындап жуу мәдениетін қалыптастыру. Жеңдерін өз бетімен түру, жуыну кезінде киімді суламау, жуыну кезінде суды шашыратпау білігін бекіту. Өз орнын тауып отыру. Үстел басында қарапайым мінез-құлық дағдыларын қалыптастыру: нанды үгітпеу, тамақты ауызды жауып шайнау, ауызды тамаққа толтырып сөйлемей. Тамақтанып болғаннан кейін алғыс айтуды үйрету, балаларға табиғи ресурстардың шектеулі екенін түсіндіру, суды, жарықты, үнемдеуге үйрету. Мәдени-гигиеналық дағдылар, өзіне-өзі қызмет ету, кезекшілердің еңбек әрекеті, «Үнемді тұтыну» Адал азамат біртұтас тәрбие бағдарламасы</p> | | | | |
| Ұйымдастырылған іс-әрекетке Дайындық | <p>Балаларды ұйымдастырылған іс-әрекетке психологиялық даярлау, құрал-жабдықтарды әзірлеу, назар аударту орындарын ұйымдастыру Балалардың танымдық, коммуникативтік, әлеуметтік, шығармашылық және дене дағдыларын жоспарға сәйкес қалыптастыру әрекеттері Қауіпсіз, жайлы дамытушы білім беру ортасын құру</p> | | | | |
| Ұйымдастырылған іс-әрекет. | | Дене тәрбиесі.9.40-10.00 | Музыка.10.40-11.00 Дене тәрбиесі.11.05-11.25 | Музыка 9.00-9.20 | Қазақ тілі Дене тәрбиесі.11.05-11.25 |
| | | Тіл дамыту «Бақшадағы еңбек» Балаларды көктем мезгілінде бақшада атқарылатын жұмыстармен таныстыру (жер қопсыту, суару, көшет отырғызу). | Коммуникативтік дағды Тіл дамыту «Гүл отырғызу» Балаларды көктем мезгіліндегі гүл отырғызу жұмыстары туралы әңгімелеуге үйрету. Гүл | Коммуникативтік дағды Тіл дамыту «Аула тазалау» Балаларды көктемде аула тазалау жұмыстары туралы әңгімелеуге үйрету (жапырақ жинау, аула тазалау). Балалардың сөздік қорын | Коммуникативтік дағды Тіл дамыту «Мен еңбек етемін» Балалардың еңбек туралы өз ойларын айтуына мүмкіндік беру. Сүйікті еңбек түрі туралы әңгімелеу. |

| | | | | |
|--|---|---|--|---|
| | <p>Балалардың сөздік қорын байыту, еңбек туралы сөйлем құрауға үйрету. Балалардың өз ойын еркін жеткізуіне мүмкіндік беру (әңгімелесу, сұрақ-жауап, «Миға шабуыл»), TRIZ «Егер адамдар бақшада жұмыс істемесе не болар еді?»).</p> <p>Көркем әдебиет «Бағбан» тақпағы Балаларға бағбан туралы тақпақ тыңдату. Тақпақ мазмұнын түсініп айту, жатқа айтуға үйрету. Өлең жолдарын мәнерлеп айтуға баулу (мәнерлеп оқу, «Жалғастыр» ойыны).</p> <p>Қазақ тілі «Бақша туралы әңгіме» Балаларды бақша туралы сөйлем құрауға үйрету. Көкөністер мен бақша жұмыстары туралы диалог ұйымдастыру (диалог, «Кубик әдісі», сөздік ойын).</p> <p>Танымдық дағды</p> | <p>отырғызудың кезеңдерін түсіндіру (жер дайындау, көшет отырғызу, суару).</p> <p>Балалардың сөздік қорын байыту, байланыстырып сөйлеу дағдыларын дамыту. Өз ойларын толық сөйлеммен жеткізуге баулу (әңгімелесу, сұрақ-жауап, «Миға шабуыл»), TRIZ «Егер гүлдерге күтім жасалмаса не болар еді?»).</p> <p>Көркем әдебиет «Гүлдер» өлеңі Балаларға гүлдер туралы өлең тыңдату. Өлең мазмұнын түсініп айту, жатқа айтуға үйрету. Табиғатқа сүйіспеншілік сезімін қалыптастыру (мәнерлеп оқу, «Жалғастыр» ойыны, рөлге бөліп оқу).</p> <p>Қазақ тілі «Гүл туралы әңгіме» Балаларды гүлдердің түсін, пішінін, көлемін сипаттауға үйрету. Жай және жайылма сөйлемдер құрау арқылы өз ойын жеткізуге мүмкіндік</p> | <p>байыту, еңбек туралы сөйлем құрауға үйрету (әңгімелесу, сұрақ-жауап, «Ойлан-тап» ойыны).</p> <p>Көркем әдебиет «Таза аула» ертегісі Балаларға ертегі тыңдату. Ертегі мазмұнын айту, кейіпкерлердің әрекеттерін талқылау (мәнерлеп оқу, сахналау).</p> <p>Қазақ тілі «Еңбек туралы диалог» Балаларды еңбек туралы сұрақ-жауап арқылы диалог құруға үйрету (диалог, сөздік ойын).</p> <p>Танымдық дағды</p> <p>Математика негіздері «Құралдарды салыстыру» Балаларды еңбек құралдарын салыстыруға үйрету (үлкен-кіші, ұзын-қысқа). Заттарды топтастыру арқылы логикалық ойлау қабілеттерін дамыту (дидактикалық ойын).</p> <p>Қоршаған әлеммен таныстыру «Ауладағы еңбек» Балаларды ауладағы еңбек түрлерімен таныстыру. Аула тазалаудың маңызын түсіндіру. Ерте кәсіптік</p> | <p>Байланыстырып сөйлеу дағдыларын дамыту (әңгімелесу, «Сикырлы микрофон», сұрақ-жауап).</p> <p>Көркем әдебиет «Еңбекқор бала» ертегісі Балаларға ертегіні тыңдату, мазмұнын айту. Еңбекқорлық туралы түсінік қалыптастыру (мәнерлеп оқу, сахналау).</p> <p>Қазақ тілі «Еңбек туралы диалог» Балаларды еңбек туралы сұрақ-жауап арқылы диалог құруға үйрету (диалог, ойын әдісі).</p> <p>Танымдық дағды</p> <p>Математика негіздері «Еңбек құралдарын санаймыз» Балаларды еңбек құралдарын санауға үйрету. 1–5 дейін санау, салыстыру (дидактикалық ойын).</p> <p>Қоршаған әлеммен таныстыру «Еңбек адамдарға не береді?» Балаларды еңбек нәтижесімен таныстыру. Еңбек арқылы өнім</p> |
|--|---|---|--|---|

| | | | | | |
|--|--|---|---|---|---|
| | | <p>Математика негіздері «Көкөністерді салыстырамыз» Балаларды көкөністердің көлемін салыстыруға үйрету (үлкен-кіші, ұзын-қысқа). Көкөністерді санау арқылы 1–5 дейінгі сандарды бекіту (дидактикалық ойын «Жұбын тап», салыстыру). Қоршаған әлеммен таныстыру «Көкөніс отырғызу» Балаларды көкөніс өсіру процесімен таныстыру. Көкөністердің топырақта өсетінін, суару қажет екенін түсіндіру. Ерте кәсіптік бағдар: диқан, бағбан мамандығы туралы айту. Еңбек арқылы өнім алынатынын түсіндіру (әңгімелесу, бақылау).</p> | <p>беру (диалог, «Кубик әдісі», сөздік ойын). Танымдық дағды Математика негіздері «Гүлдерді санаймыз» Балаларды гүлдердің суреттерін пайдаланып санауға үйрету. 1–5 дейін санау, «барлығы қанша?» сұрағына жауап беру. Гүлдерді жұптау арқылы тең және тең емес топтарды анықтау (дидактикалық ойын «Санап көр», топтастыру, салыстыру). Қоршаған әлеммен таныстыру «Гүлге күтім жасау» Балаларды гүлге күтім жасау жолдарымен таныстыру (су құю, топырақты қопсыту, жарыққа қою). Өсімдіктердің өсуіне қажетті жағдайларды түсіндіру. Ерте кәсіптік бағдар: бағбан, гүл өсіруші мамандығы туралы айту. Табиғатты қорғау әр адамның міндеті екенін түсіндіру (құқыстық тәрбие) (бақылау, әңгімелесу, тәжірибе). Ерте кәсіптік</p> | <p>бағдар: аула сынырушы, бағбан мамандықтары туралы айту (әңгімелесу, бақылау).</p> | <p>алынатынын түсіндіру. Ерте кәсіптік бағдар: бағбан, диқан мамандықтары туралы айту.</p> |
|--|--|---|---|---|---|

| | | | бағдар:бағбан мамандығы (әңгімелесу). | | |
|--|--|--|---------------------------------------|--|--|
| Серуенге дайындық | Көрсету бойынша киімдерін киюді, қимыл белсенділігіне жағымды эмоциялық қарым-қатынас білдіруді, бұрын игерген қимылдарды өздігінен орындауды жетілдіру. Киім шкафтарын тануды қалыптастыру өзіне-өзі қызмет ету дағдылары, ұсақ моториканы дамыту Серуен алдында және барысында қауіпсіздік ережелерін сақтау: топтан бөлінбеу, ойын алаңын дұрыс пайдалану, қауіпті заттарды ұстамау, ауызға салмау ережелеріне үйрету Тәрбиеленушілер үшін қауіпсіз, жайлы, дамытушы білім беру ортасын құру | | | | |
| Серуен | Сәуірайына арналған серуен картотека жинағы қосымша жасақталған | | | | |
| Серуеннен оралу | Топқа оралу кезінде қатарға тұруды дағдыландыру. Асықпай педагогтің артынан жүру, жұптасып жүруді үйрету. Өз шкафтарын тану дағдысын қалыптастыру. Топта киетін аяқ киімдерін өз бетінше ауыстырып, киюін үйрету. (дербес қимыл әрекеті). | | | | |
| Түскі ас | Түскі ас алдында гигиеналық шараларды орындау : қолды дұрыс жуу, өз орамалының орнын білу, қолды дұрыс сүрту, орамалды ілу көркем сөз қолдану, мысалы «Сылдырлайды мөлдір су, мөлдір суға қолыңды жу» Балаларды үстел басында дұрыс отыру, үстелге қойылған ыдыстар мен заттарды таныстыруды жалғастыру балаларға табиғи ресурстардың шектеулі екенін түсіндіру, суды, жарықты, үнемдеуге үйрету. Мәдени-гигиеналық дағдылар, өзіне-өзі қызмет ету, кезекшілердің еңбек әрекеті, «Үнемді тұтыну» Адал азамат біртұтас тәрбие бағдарламасы Ыстық тағамды үрлеп, абайлап жеу. Қасықты, шанышқыны дұрыс ұстау, ас құралдарын ауызға салмай ойнамау. Тамақты отырып, асықпай жеу. Тамақтану кезінде сөйлеспеу, тамақты шашпау. Ас ішіп болған соң ас құралдарын үстелдің шетіне қою, ауызды майлықпен сүрту. Тәрбиеленушілер үшін қауіпсіз, жайлы, дамытушы білім беру ортасын құру | | | | |
| Күндізгі ұйқы | Киім түймелерін, сырмаларын өздігінше ағытуды қалыптастыру. Киімдерін ұқыпты орындыққа іліп (немесе арнайы сөреге) қоюды үйрету. Өз төсек орнын тауып жатуды үйрету. Балалардың тыныш ұйықтауы үшін жайы баяу музыка тыңдау. Бесік жырын айтып беру (өзіне-өзі қызмет ету дағдылары, ірі және ұсақ моториканы дамыту) Балалардың тыныш ұйықтауы үшін жайы баяу музыка тыңдау. (Музыка) | | | | |
| Біртіндеп ұйқыдан ояту, сауықтыру шаралары | Біртіндеп ояту: Балаларды жұмсақ дауыспен, жағымды музыкамен ояту. Сауықтыру жаттығулары: Түйіршек және жұмсақ жолақшалармен жүру арқылы табан массажын жасау, жеңіл қимыл жаттығулары (денсаулықты нығайту, бұлшық етті сергіту). Өзіне-өзі қызмет ету: Киімін ретімен кию, түймелерін қадау, сырмаларын сыру, аяқ киімін дұрыс кию (ірі және ұсақ моториканы дамыту). Мәдени-гигиеналық дағдылар: Қолын сабындап жуу, құрғатып сүрту, сүлгіні орнына ілу (тазалыққа баулу). | | | | |
| Бесін ас | Ересектің бақылауымен бетін, қолдарын ластанған кезде және тамақтың алдында өз бетінше жуу, беті мен қолын жеке орамалмен құрғатып сүрту, ересектің көмегімен өзін ретке келтіруін қалыптастыру. Өз орнын тауып отыру. Үстел басында қарапайым мінез-құлық дағдыларын қалыптастыру: нанды үгітпеу, тамақты ауызды жауып шайнау, ауызды тамаққа толтырып сөйлемей. Тамақтанып болғаннан кейін алғыс айтуды үйрету, балаларға табиғи ресурстардың шектеулі екенін түсіндіру, суды, жарықты, үнемдеуге үйрету. Мәдени- | | | | |

| | гигиеналык дагдылар, өзіне-өзі қызмет ету, кезекшілердің еңбек әрекеті, «Үнемді тұтыну» Адал азамат біртұтас тәрбие бағдарламасы | | | | |
|--|---|---|--|--|--|
| Балалардың дербес іс-әрекеті (қимылдық, ұлттық, сюжетті-рөлдік, үстел үсті-баспа және басқа ойындар), бейнелеу іс-әрекеті, кітап қарау және басқалары) | <p>Қаржылық сауаттылық «Еңбектің нәтижесі» Ағаш отырғызу арқылы жеміс алуға болатынын айту. Еңбек нәтижесінде өнім алынатынын түсіндіру (ойын «Бақша дүкені»).</p> <p>Шығармашылық дағды Сурет салу «Ағаш отырғызу» Балаларды ағаш отырғызу көрінісін бейнелеуге үйрету. Ағаш, жер, күрек бейнелерін салу. Түстерді үйлестіру (қылқаламмен сурет салу, дәстүрден тыс әдіс саусақпен сурет салу). Мүсіндеу «Ағаш»</p> | <p>Қаржылық сауаттылық «Көкөніс дүкені» Балаларға адамдар бақшада өсірген көкөністерді дүкенде сататынын түсіндіру. Еңбектің нәтижесі өнім болатынын айту (ойын «Дүкен»).</p> <p>Шығармашылық дағды Сурет салу «Көкөніс бақшасы» Балаларды бақшадағы көкөністерді бейнелеуге үйрету (қызанақ, қияр, сәбіз). Түстерді үйлестіру (қылқаламмен сурет салу, дәстүрден тыс әдіс саусақпен сурет салу). Мүсіндеу «Сәбіз» Балаларды ермексаздан сәбіз мүсіндеуге үйрету. Домалақтау, созу тәсілдерін қолдану (көрсету, шығармашылық жұмыс). Жапсыру «Бақша» Балаларды қағаздан көкөністер жасап,</p> | <p>Қаржылық сауаттылық «Гүлдер дүкені» Балаларға гүл өсіру еңбек нәтижесі екенін түсіндіру. Гүлдерді адамдар дүкеннен сатып алатынын айту (ойын «Гүлдер дүкені»).</p> <p>Шығармашылық дағды Сурет салу «Гүл отырғызу» Балаларды гүл отырғызу көрінісін бейнелеуге үйрету. Гүл, топырақ, су құятын құты бейнелерін салу. Түстерді үйлестіру (қылқаламмен сурет салу, дәстүрден тыс әдіс саусақпен сурет салу). Мүсіндеу «Гүл» Балаларды ермексаздан гүл мүсіндеуге үйрету. Домалақтау, созу, біріктіру тәсілдерін қолдану арқылы гүлдің бөліктерін жасау (көрсету, шығармашылық жұмыс). Жапсыру «Гүл бақшасы»</p> | <p>Қаржылық сауаттылық «Еңбек пен нәтиже» Еңбек арқылы тазалық пен әдемілік пайда болатынын түсіндіру (ойын «Таза аула»).</p> <p>Шығармашылық дағды Сурет салу «Аула тазалау» Балаларды аула тазалау көрінісін бейнелеуге үйрету. Ағаш, жапырақ, сыпырғыш бейнелерін салу (қылқаламмен сурет салу). Мүсіндеу «Сыпырғыш» Балаларды ермексаздан сыпырғыш мүсіндеуге үйрету (домалақтау, созу). Жапсыру «Таза аула» Балаларды қағаздан аула көрінісін жасап, жапырақтарды орналастыруға үйрету. Құрастыру «Аула» Құрылыс материалдарынан аула көрінісін құрастыру.</p> | <p>Қаржылық сауаттылық «Еңбектің нәтижесі» Еңбек арқылы алынған өнімдерді адамдар сатып алатынын түсіндіру (ойын «Дүкен»).</p> <p>Шығармашылық дағды Сурет салу «Көктемгі еңбек» Балаларды көктемгі еңбек көрінісін бейнелеуге үйрету (ағаш отырғызу, гүл отырғызу). Мүсіндеу «Еңбек құралдары» Ермексаздан күрек, тырма жасау. Жапсыру «Еңбек көрінісі» Ағаш, гүл, адамдар бейнесін қағаз бетіне орналастыру. Құрастыру «Көктемгі бақша» Конструктордан бақша құрастыру (шығармашылық ойын).</p> |

| | | | | | |
|------------------------------|--|---|---|--|---|
| | <p>Ермексаздан ағаш мүсіндеу. Домалақтау, созу тәсілдерін қолдану (көрсету, шығармашылық жұмыс).</p> <p>Жапсыру «Көктемгі бақша» Балаларды қағаздан ағаштар мен гүлдерді орналастырып жапсыруға үйрету. Композиция жасау.</p> <p>Құрастыру «Бақша» Конструктордан бақша құрастыру.</p> | <p>бақша композициясын құрастыруға үйрету.</p> <p>Құрастыру «Жылыжай» Конструктордан жылыжай құрастыру (STEM элементтері).</p> | <p>Балаларды түрлі түсті қағаздан гүлдерді жасап, қағаз бетіне орналастыруға үйрету. Композиция құрастыру (үлгі бойынша жұмыс).</p> <p>Құрастыру «Гүл алқабы» Балаларды құрылыс материалдарынан гүл алқабын құрастыруға үйрету. Кеңістікте тұрыс орналастыру дағдыларын дамыту конструктормен жұмыс.</p> | | |
| Балалармен жеке жұмыс | <p>Бағыты: Уақытты бағдарлау</p> <p>Жұмыс: «Кеше не істедің? Ертең не істейсің?» сұрақтарына жауап беру. Барлық балалардан сұрау</p> | <p>Бағыты: Түстерді араластыру</p> <p>Жұмыс: Бояуларды араластырып, қызғылт сары немесе ашық жасыл түс шығару. Ерболат Ерасыл, Жиньяз Жантөре</p> | <p>Бағыты: Мүсіндеу әдістері</p> <p>Жұмыс: Қысу, тарту, басу тәсілдерімен қарапайым зат жасау. Хурметбекұлы Сұлтансері, Нұрболатұлы Ислам әдістерді үйрету</p> | <p>Бағыты: Ұжымдық композиция</p> <p>Жұмыс: Өз мүсінін ортақ сюжетке қосу.</p> | <p>Бағыты: Жапсыру</p> <p>Жұмыс: Үлгілік ою-өрнек элементтерін арақашықтық сақтап жапсыру. Барлық балаларға оюлар жайлы түсінік бере отырып, түсіндіру.</p> |
| Кешкі ас | Ас – адамның арқауы | | | | |
| Серуенге дайындық | Киініп-шешіну кезінде киімдерін белгілі тәртіппен киюге және шешуге жаттықтыру. Киіміндегі | | | | |

| | | | | | |
|------------------------|--|--|--|--|---|
| | <p>ұқыпсыздықты байқап, оны өз бетінше немесе ересектердің көмегімен жоюға, қол орамалды пайдалануға үйретуді жалғастыру.</p> <p>Қатармен жұптасып жүруді, қатарды бұзбауды үйрету. Таза ауада қандай ойындар ойнайтынын балалармен жоспарлау. (тіл дамыту, өзіне-өзі қызмет ету дағдылары, ірі және ұсақ моториканы дамыту).</p> <p>Серуен алдында және барысында қауіпсіздік ережелерін сақтау: топтан бөлінбеу, ойын алаңын дұрыс пайдалану, қауіпті заттарды ұстамау, ауызға салмау ережелеріне үйрету</p> <p>Тәрбиеленушілер үшін қауіпсіз, жайлы дамытушы білім беру ортасын құру</p> | | | | |
| Серуен | «Кім биікке секіреді?» Шарты: Белгіленген нысанаға қолын тигізу үшін жоғары секіреді. | «Қаздар тізбегі» Шарты: Бірінің артынан бірі жүріп, бағытты сақтайды, бұрылғанда қатарды бұзбайды. | «Доппен эстафета» Шарты: Допты аяқ арасымен немесе бас үстімен өткізіп жарысады. | «Аңшылар мен үйректер» Шарты: «Аңшы» доппен тигізуге тырысады, қалғандары жалтарып жүгіреді. | «Кім көп жинайды?» Шарты: Алаңға шашылған заттарды уақыт ішінде жинап, санайды. |
| Серуеннен оралу | Топқа оралу кезінде жылдам қатарға тұруды дағдыландыру. Асықпай бір-бірін итермей жүруді үйрету. Топта киетін аяқ киімдерін өз бетінше ауыстырып, киюін қалыптастыру. Жұмбақтар шешу, өлеңдер, әндер жаңылтпаштар, санамақтар және т.б. жаттау (көркем әрекет, дербес ойын әрекеті). | | | | |
| Балалардың үйге қайтуы | Балаларды ата-анасына жылы қарсы алып, тапсыру. Ата-аналарға баланың күні ішіндегі көңіл-күйі, жетістігі, іс-әрекеті туралы қысқаша ақпарат беру. Балалардың жеке заттарын (киім, аяқ киім, қолөнер жұмыстары) дайындап беру. Ата-анамен бала тәрбиесіне байланысты қысқа кеңес беру. Балалардың қауіпсіздігін қадағалау (ата-анасына немесе сенімді адамға ғана тапсыру). Қоштасу дәстүрін қалыптастыру (амандасу, «сау болыңыз» деп айту) Өнегелі 15 минут | | | | |
| Ұсыныстар: | <i>Диалог, сұрау-жауап түрлерін енгізу.</i> | | | | |

Әдіскер: *Камза Сайрангул* Камза Сайрангул

«Қарлығаш» ересек топ тәрбиешілері:
Бақабасва Н.К. Бақабасва Н.К.
Сайдел Гулнар Сайдел Гулнар

Тәрбиелеу - білім беру процесінің циклограммасы
Сәуір айы 2026 жыл 5 апта

| Күн тәртібі | Дүйсенбі 27.04.2026 ж | Сейсенбі 28.04.2026 ж | Сәрсенбі 29.04.2026 ж | Бейсенбі 30.04.2026ж | Жұма |
|---|--|--|---|--|------|
| Балаларды қабылдау | <p>Балаларды жылы қарсы алу, ата-аналарымен амандасу Балалардың сыртқы келбетін, денсаулық жағдайын бақылау (көңіл-күйі, тазалығы, дене температурасы, т.б.) Ата-аналардан баланың денсаулығы туралы қысқаша ақпарат алу Балаларды жеке-жеке ойынға бағыттау, таңғы тыныш ойындарды ұйымдастыру Әлеуметтік қарым-қатынасын дамытуға жағдай жасау (күрдастарымен амандасу, әңгімелесу) Қауіпсіздікті қамтамасыз ету (заттарын дұрыс орнына қою, тәртіп сақтау) Қауіпсіз, жайлы дамытушы білім беру ортасын құру Қазақ халқының мәдени мұрасы домбыра күйлерін қосу Күй күмбірі</p> | | | | |
| Ата-аналармен немесе баланың басқа заңды өкілдерімен әңгімелесу, кеңес беру | <p>Ата-аналардың педагогикалық мәдениетін арттыру; әр тәрбиеленушінің отбасымен әріптестік қарым-қатынасын орнату; балаларды дамыту мен тәрбиелеу үшін отбасы мен МДҰ-ның күш-жігерін біріктіру; ата-аналардың, МДҰ тәрбиеленушілері мен педагогтерінің қарым-қатынасына оң көзқарас, ортақ мүдделер, өзара түсіністік атмосферасын құру. Ата-аналармен жұмысты ұйымдастыру Балаңызға өздігінен киінуге мүмкіндік беріңіз, аздап уақыт қалдырыңыз. Баланың таңғы асын дәруменге бай етіп дайындаңыз. Жылы тілектер айтып шығарып салыңыз, бұл сенімділік береді. Книмін өзі таңдауына мүмкіндік беріңіз, бірақ ауа райына сай нұсқалар ұсыныңыз.</p> | | | | |
| Балалардың іс-әрекеті (ойын, танымдық, коммуникативтік, шығармашылық, эксперименталдық, еңбек, қимыл, бейнелеу, дербес және басқалары) | <p>«Дүкен» Сатушы тауарларды сөреге орналастырады. Кассир кассада отырады. Сатып алушылар себеттерін алып, дүкен аралайды. Сауда жасау</p> | <p>Суретті кітапшаларды бояу, пазлдар, мазайка және т.б Балалар өздеріне ұнайтын суретті таңдап, бояйды. Кейбір тапсырмаларда белгілі бір түсті қолдану ұсынылады (мысалы, алма</p> | <p>Артикуляциялық жаттығулар: «Сағат» тілді жіңішкертіп ұстап оңға, солға жайлап қозғау керек. Қазақ тілі</p> | <p>Дидактикалық ойын: «Қайсысы артық», сыңарын тап. (Машина артық, себебі қалғандары жемістер.) Ит артық, себебі ол үй жануары, қалғандары жабайы жануарлар.) (Велосипед артық, себебі ол моторсыз көлік.) Танымдық дағдылар</p> | |

| | | | | |
|--------------------------------------|--|---|--|--|
| | <p>Сатып алушылар сатушыдан тауар сұрайды: «Сізде сүт бар ма?» Сатушы жауап береді: «Иә, бар. Бағасы 300 теңге.» Сатып алушы ақпасын береді, ал сатушы чек немесе тауарды ұсынады. Әлеуметтік дағдылар</p> | <p>қызыл, шоп жасыл т.б.). Шығармашылық дағдылар</p> | | |
| Ертеңгілік жаттығу | <p>«Менің Қазақстаным» әнұран тыңдату, бірге орындау, жаттату Әнұран орындалғанда қолды жүрек тұсына қою, тік тұру, тыныштық сақтау дағдыларын бекіту. Әнұран кезінде балалардың бір-біріне ескерту жасауы емес, үлгі көрсету арқылы тәртіпке үйрету. Сәуірайына арналған таңертеңгі жаттығулар кешені Таңғы жаттығуларды ұлттық немесе заманауи ритмді күйлердің сүйемелдеуімен орындау. Міндеті: Қозғалыс белсенділігін арттырумен қатар, күй ырғағын сезінуге, музыкалық есту қабілетін дамытуға ықпал ету. Жалпы дамытушы жаттығулар, қимыл белсенділігі, ойын әрекеті, «Күй күмбірі» Адал азамат біртұтас тәрбие бағдарламасы</p> | | | |
| Таңғы ас | <p>Таңғы ас алдында қолдарын сумен сабындап жуу мәдениетін қалыптастыру. Жеңдерін өз бетімен тұру, жуыну кезінде киімді суламау, жуыну кезінде суды шашыратпау білігін бекіту. Өз орнын тауып отыру. Үстел басында қарапайым мінез-құлық дағдыларын қалыптастыру: нанды үгітпеу, тамақты ауызды жауып шайнау, ауызды тамаққа толтырып сөйлемей. Тамақтанып болғаннан кейін алғыс айтуды үйрету, балаларға табиғи ресурстардың шектеулі екенін түсіндіру, суды, жарықты, үнемдеуге үйрету. Мәдени-гигиеналық дағдылар, өзіне-өзі қызмет ету, кезекшілердің еңбек әрекеті, «Үнемді тұтыну» Адал азамат біртұтас тәрбие бағдарламасы</p> | | | |
| Ұйымдастырылған іс-әрекетке Дайындық | <p>Балаларды ұйымдастырылған іс-әрекетке психологиялық даярлау, құрал-жабдыстарды әзірлеу, назар аударту орындарын ұйымдастыру Балалардың танымдық, коммуникативтік, әлеуметтік, шығармашылық және дене дағдыларын жоспарға сәйкес қалыптастыру әрекеттері Қауіпсіз, жайлы дамытушы білім беру ортасын құру</p> | | | |

| Ұйымдастырылған іс-әрекет | | Дене тәрбиесі:9.40-10.00 | Музыка 10.40-11.00 Дене тәрбиесі:11.05.-11.25 | Музыка.9.00-9.40 | Қазақ тілі.20.-9.40 Дене тәрбиесі:11.05.-11.25 |
|---------------------------|--|--|--|--|---|
| | | <p>Коммуникативтік дағды</p> <p>Тіл дамыту «Құмырсқа еңбегі»</p> <p>Балаларды құмырсқаның тіршілігімен таныстыру.</p> <p>Құмырсқаның еңбекқор жәндік екенін түсіндіру.</p> <p>Құмырсқаның қалай қозғалып, азық жинайтынын айту.</p> <p>Балалардың сөздік қорын жана сөздермен байыту, байланыстырып сөйлеу дағдыларын дамыту. Өз ойын толық сөйлеммен жеткізуге үйрету (әңгімелесу, сұрақ-жауап, «Миға шабуыл», TRIZ «Егер құмырсқалар еңбек етпесе не болар еді?»).</p> <p>Көркем әдебиет «Құмырсқа» тақпағы</p> <p>Балаларға құмырсқа туралы тақпақ тыңдату. Тақпақ мазмұнын түсіну, жатқа айтуға үйрету.</p> <p>Интонацияны сақтап</p> | <p>Коммуникативтік дағды</p> <p>Тіл дамыту «Кобелектің өмірі»</p> <p>Балаларды көбелектің тіршілік ету ерекшеліктерімен таныстыру. Көбелектің гүлге қонатынын, қанатын жайып ұшатынын айту.</p> <p>Көбелектің түстері мен ерекшеліктерін сипаттау арқылы балалардың сөздік қорын байыту.</p> <p>Балалардың байланыстырып сөйлеу дағдыларын дамыту, өз ойларын толық сөйлеммен жеткізуге үйрету (әңгімелесу, сұрақ-жауап, «Миға шабуыл», TRIZ «Егер көбелектер болмаса не болар еді?»).</p> <p>Көркем әдебиет «Әдемі көбелек» өлеңі</p> <p>Балаларға көбелек туралы өлең тыңдату. Өлең мазмұнын түсіну, жатқа айтуға үйрету. Өлеңді түрлі интонациямен айтуға баулу. Табиғатқа</p> | <p>Коммуникативтік дағды</p> <p>Тіл дамыту «Менің сүйікті жәндігім»</p> <p>Балалардың өздеріне ұнайтын жәндік туралы әңгімелеуіне мүмкіндік беру. Жәндіктің түсін, көлемін, қимылын сипаттау арқылы байланыстырып сөйлеу дағдыларын дамыту.</p> <p>Балалардың сөздік қорын байыту (әңгімелесу, сұрақ-жауап, «Сықырлы микрофон», TRIZ).</p> <p>Көркем әдебиет «Жәндіктер достығы» ертегісі</p> <p>Балаларға ертегіні тыңдату. Ертегі мазмұнын түсініп айту, кейіпкерлердің әрекеттерін талқылау. Жәндіктердің табиғаттағы маңызын түсіндіру (мәнерлеп оқу, сахналау).</p> <p>Қазақ тілі «Жәндіктер туралы диалог»</p> <p>Балаларды жәндіктер туралы сұрақ-жауап арқылы диалог құруға үйрету. Жай сөйлемдер арқылы ойын жеткізу (диалог, сөздік ойын).</p> <p>Танымдық дағды</p> | <p>«Табиғатты аяла жәндіктерді қорға.»</p> <p>Коммуникативтік дағды</p> <p>Тіл дамыту «Жәндіктер әлемі»</p> <p>Балаларды жәндіктердің атауларымен таныстыру (көбелек, қоңыз, шыбын, құмырсқа).</p> <p>Жәндіктердің сыртқы ерекшеліктерін сипаттау, олардың қалай қозғалатынын айту. Балалардың сөздік қорын байыту, байланыстырып сөйлеу дағдыларын дамыту. Өз ойларын толық сөйлеммен жеткізуге үйрету (әңгімелесу, сұрақ-жауап, «Миға шабуыл», TRIZ «Егер жәндіктер болмаса не болар еді?»).</p> <p>Көркем әдебиет «Көбелек» өлеңі</p> <p>Балаларға көбелек туралы өлең тыңдату. Өлең мазмұнын түсіну, жатқа айтуға үйрету. Өлеңді түрлі интонациямен айтуға баулу (мәнерлеп</p> |

| | | | | |
|--|---|--|--|--|
| | <p>мәнерлеп айтуға баулу (мәнерлеп оқу, «Жалғастыр» ойыны, рөлге бөліп оқу).</p> <p>Қазақ тілі «Құмырсқа туралы әңгіме»</p> <p>Балаларды құмырсқаның түсін, көлемін, қимылын сипаттауға үйрету. Жай және жайылма сөйлемдер құрау арқылы өз ойын жеткізуге мүмкіндік беру (диалог, «Кубик әдісі», сөздік ойын).</p> <p>Танымдық дағды Математика негіздері «Жәндіктерді салыстырамыз»</p> <p>Балаларды жәндіктердің суреттерін пайдаланып салыстыруға үйрету. Үлкен-кіші, ұзын-қысқа ұғымдарын қолдану. 1–5 дейін санау арқылы сандық ұғымдарды бекіту (дидактикалық ойын «Жұбын тап», салыстыру).</p> <p>Қоршаған әлеммен таныстыру «Құмырсқаның</p> | <p>сүйіспеншілік сезімін қалыптастыру (мәнерлеп оқу, «Жалғастыр» ойыны, рөлге бөліп оқу).</p> <p>Қазақ тілі «Көбелек туралы әңгіме»</p> <p>Балаларды көбелектің түсін, пішінін, қимылын сипаттауға үйрету. Жай және жайылма сөйлемдер құрау арқылы өз ойын жеткізуге мүмкіндік беру. Қазақ тіліне тән дыбыстарды дұрыс айтуға жаттықтыру (ө, ү, ұ, і, к, г) (диалог, «Кубик әдісі», сөздік ойын).</p> <p>Танымдық дағды Математика негіздері «Көбелектерді санаймыз»</p> <p>Балаларды көбелектердің суреттерін пайдаланып санауға үйрету. 1–5 дейін санау, «барлығы қанша?» сұрағына жауап беру. Көбелектерді жұптау арқылы тең және тең емес топтарды анықтау (дидактикалық ойын «Санап көр», салыстыру).</p> | <p>Математика негіздері «Жәндіктерді топтаймыз»</p> <p>Балаларды жәндіктерді топтарға бөлуге үйрету (ұшатын және жорғалайтын). Жәндіктердің суреттерін пайдаланып логикалық ойлау қабілеттерін дамыту (дидактикалық ойын).</p> <p>Қоршаған әлеммен таныстыру «Жәндіктерді қорғау»</p> <p>Балаларды жәндіктердің табиғаттағы маңызымен таныстыру. Жәндіктерді жоймау, оларды қорғау керектігін түсіндіру (құқықтық тәрбие). Ерте кәсіптік бағдар: табиғат қорғаушы, зерттеуші мамандығы туралы айту (әңгімелесу).</p> | <p>оқу, «Жалғастыр» ойыны).</p> <p>Қазақ тілі «Жәндіктерді сипаттаймыз»</p> <p>Балаларды жәндіктердің түсін, көлемін, қимылын сипаттауға үйрету. Жай сөйлемдер құрау арқылы ойын жеткізу (диалог, «Кубик әдісі», сөздік ойын).</p> <p>Танымдық дағды Математика негіздері «Жәндіктерді санаймыз»</p> <p>Балаларды жәндіктердің суреттерін пайдаланып санауға үйрету. 1–5 дейін санау, «барлығы қанша?» сұрағына жауап беру (дидактикалық ойын «Санап көр», салыстыру).</p> <p>Қоршаған әлеммен таныстыру «Жәндіктердің тіршілігі»</p> <p>Балаларды жәндіктердің тіршілігімен таныстыру. Жәндіктердің қайда өмір сүретінін және немен қоректенетінін айту. Табиғаттағы</p> |
|--|---|--|--|--|

| | | | | |
|--------------------------|--|--|--|---|
| | | <p>тіршілігі» Балаларды құмырсқаның тіршілігімен таныстыру. Құмырсқалардың илеу жасап өмір сүретінін, азық жинайтынын түсіндіру. Табиғаттағы жәндіктердің маңызын айту. Табиғатты қорғау керектігін түсіндіру (құқықтық тәрбие) (әңгімелесу, бақылау, суретпен жұмыс).</p> | <p>Қоршаған әлеммен таныстыру «Көбелектің тіршілігі» Балаларды көбелектің табиғаттағы тіршілігімен таныстыру. Көбелектің гүлдерден шырын жинайтынын, табиғаттағы өсімдіктердің көбеюіне көмектесетінін түсіндіру. Жәндіктерді қорғау керектігін айту (құқықтық тәрбие). Ерте кәсіптік бағдар: табиғат зерттеушісі, биолог мамандығы туралы айту (әңгімелесу, бақылау).</p> | <p>жәндіктердің маңызын түсіндіру. Табиғатты қорғау қажеттігін айту (құқықтық тәрбие) (әңгімелесу, бақылау).</p> |
| Серуенге дайындық | <p>Көрсету бойынша киімдерін киюді, қимыл белсенділігіне жағымды эмоциялық қарым-қатынас білдіруді, бұрын игерген қимылдарды өздігінен орындауды жетілдіру. Киім шкафтарын тануды қалыптастыру өзіне-өзі қызмет ету дағдылары, ұсақ моториканы дамыту Серуен алдында және барысында қауіпсіздік ережелерін сақтау: топтан бөлінбеу, ойын алаңын дұрыс пайдалану, қауіпті заттарды ұстамау, ауызға салмау ережелеріне үйрету Тәрбиеленушілер үшін қауіпсіз, жайлы, дамытушы білім беру ортасын құру</p> | | | |
| Серуен | Сәуірайына арналған серуен картотека жинағы қосымша жасақталған | | | |
| Серуеннен оралу | <p>Топқа оралу кезінде қатарға тұруды дағдыландыру. Асықпай педагогтің артынан жүру, жұптасып жүруді үйрету. Өз шкафтарын тану дағдысын қалыптастыру. Топта киетін аяқ киімдерін өз бетінше ауыстырып, киюін үйрету. (дербес қимыл әрекеті).</p> | | | |
| Түскі ас | <p>Түскі ас алдында гигиеналық шараларды орындау : қолды дұрыс жуу, өз орамалының орнын білу, қолды дұрыс сүрту, орамалды ілу көркем сөз қолдану, мысалы «Сылдырлайды мөлдір су, мөлдір суға қолыңды жу» Балаларды үстел басында дұрыс отыру, үстелге қойылған ыдыстар мен заттарды таныстыруды жалғастыру балаларға табиғи ресурстардың шектеулі екенін түсіндіру, суды, жарықты, үнемдеуге үйрету. Мәдени-гигиеналық дағдылар, өзіне-өзі қызмет ету, кезекшілердің еңбек әрекеті, «Үнемді тұтыну» Адал азамат</p> | | | |

| | | | | | |
|--|---|--|--|--|---|
| | <p>Біртұтас тәрбие бағдарламасы Ыстық тағамды үрлен, абайлап жеу. Қасықты, шанышқыны дұрыс ұстау, ас құралдарын ауызға салмай ойнамау. Тамақты отырып, асықпай жеу. Тамақтану кезінде сөйлеспеу, тамақты шашпау. Ас ішіп болған соң ас құралдарын үстелдің шетіне қою, ауызды майлықпен сүрту. Тәрбиеленушілер үшін қауіпсіз, жайлы, дамытушы білім беру ортасын құру</p> | | | | |
| Күндізгі ұйқы | <p>Киім түймелерін, сырмаларын өздігінше ағытуды қалыптастыру. Киімдерін ұқыпты орындыққа іліп (немесе арнайы сөреге) қоюды үйрету. Өз төсек орнын тауып жатуды үйрету. Балалардың тыныш ұйықтауы үшін жайы баяу музыка тыңдау. Бесік жырын айтып беру (өзіне-өзі қызмет ету дағдылары, ірі және ұсақ моториканы дамыту) Балалардың тыныш ұйықтауы үшін жайы баяу музыка тыңдау. (Музыка)</p> | | | | |
| Біртіндеп ұйқыдан ояту, сауықтыру шаралары | <p>Біртіндеп ояту: Балаларды жұмсақ дауыспен, жағымды музыкамен ояту. Сауықтыру жаттығулары: Түйіршек және жұмсақ жолақшалармен жүру арқылы табан массажын жасау, жеңіл кимыл жаттығулары (денсаулықты нығайту, бұлшық етті сергіту). Өзіне-өзі қызмет ету: Киімін ретімен кию, түймелерін қадау, сырмаларын сыру, аяқ киімін дұрыс кию (ірі және ұсақ моториканы дамыту). Мәдени-гигиеналық дағдылар: Қолын сабындап жуу, құргатып сүрту, сүлгіні орнына ілу (тазалыққа баулу).</p> | | | | |
| Бесін ас | <p>Ересектің бақылауымен бетін, қолдарын ластанған кезде және тамақтың алдында өз бетінше жуу, беті мен қолын жеке орамалмен құргатып сүрту, ересектің көмегімен өзін ретке келтіруін қалыптастыру. Өз орнын тауып отыру. Үстел басында қарапайым мінез-құлық дағдыларын қалыптастыру: нанды үгітпеу, тамақты ауызды жауып шайнау, ауызды тамаққа толтырып сөйлемеу. Тамақтанып болғаннан кейін алғыс айтуды үйрету, балаларға табиғи ресурстардың шектеулі екенін түсіндіру, суды, жарықты, үнемдеуге үйрету. Мәдени-гигиеналық дағдылар, өзіне-өзі қызмет ету, кезекшілердің еңбек әрекеті, «Үнемді тұтыну» Адал азамат біртұтас тәрбие бағдарламасы</p> | | | | |
| Балалардың дербес іс-әрекеті (кимылдық, ұлттық, сюжетті-рольдік, үстел үсті-баспа және басқа ойындар), бейнелеу іс-әрекеті, кітап қарау және басқалары) | <p>Ерте кәсіптік бағдар «Ғалым-зерттеуші» Жәндіктерді зерттейтін адамдар туралы қысқаша түсінік беру.</p> | <p>Шығармашылық дағды Сурет салу «Құмырсқа» Балаларды құмырсқаның бейнесін салуға үйрету. Құмырсқаның дене бөліктерін бейнелеу.</p> | <p>Шығармашылық дағды Сурет салу «Кобелек қанаты» Балаларды көбелектің қанатындағы өрнектерді бейнелеуге үйрету. Түрлі түстерді үйлестіру арқылы әдемі сурет салуға дағдыландыру</p> | <p>Қаржылық сауаттылық «Бал арасы және бал» Бал арасының бал жинайтынын, балдың адамдарға пайдасын түсіндіру. Балдың адамдардың еңбегі арқылы алынатынын айту (ойын «Бал жинайық»). ф Шығармашылық дағды Сурет салу «Жәндіктер әлемі» Балаларды жәндіктер өмір сүретін табиғатты</p> | <p>Сурет салу «Кобелек» Балаларды</p> |

| | | | | | |
|-------------------------------------|---|--|---|--|--|
| | <p>көбелек бейнесін салуға үйрету. Қанаттарының өрнегін бейнелеу. Түстерді үйлестіру (кылқаламмен сурет салу, дәстүрден тыс әдіс саусақпен сурет салу). Мүсіндеу «Қоңыз» Ермексаздан қоңыз мүсіндеу (домалақтау, біріктіру). Жапсыру «Көбелек қанаты» Қағаздан көбелек бейнесін жасап, өрнектерін жапсыру. Құрастыру «Жәндіктер алаңы» Конструктордан немесе табиғи материалдардан жәндіктер өмір сүретін алаң құрастыру.</p> | <p>Мүсіндеу «Құмырсқа илеуі» Балаларды ермексаздан құмырсқа илеуін жасауға үйрету. Домалақтау, біріктіру тәсілдерін қолдану (көрсету, шығармашылық жұмыс). Жапсыру «Жәндіктер жолы» Балаларды қағаздан құмырсқа бейнесін жасап, жол бойына орналастыруға үйрету. Композиция құрастыру (үлгі бойынша жұмыс). Құрастыру «Құмырсқа илеуі» Балаларды құрылыс материалдарынан құмырсқа илеуін құрастыруға үйрету. Кеңістікте дұрыс орналастыру дағдыларын дамыту (конструктормен жұмыс, STEM элементтері).</p> | <p>Мүсіндеу «Көбелек» Балаларды ермексаздан көбелек мүсіндеуге үйрету. Домалақтау, біріктіру тәсілдерін қолдану арқылы жәндіктің бөліктерін жасау (көрсету, шығармашылық жұмыс). Жапсыру «Гүлдегі көбелек» Балаларды түрлі түсті қағаздан көбелек пен гүл бейнесін жасап, қағаз бетіне орналастыруға үйрету. Композиция құрастыру (үлгі бойынша жұмыс). Құрастыру «Гүл алаңы» Балаларды құрылыс материалдарынан немесе табиғи материалдардан гүлдер үсетін алаң құрастыруға үйрету. Кеңістікте дұрыс орналастыру дағдыларын дамыту (конструктормен жұмыс, STEM элементтері).</p> | <p>бейнелеуге үйрету (гүл, көбелек, ара). Түстерді үйлестіру арқылы сюжеттік сурет салу (кылқаламмен сурет салу). Мүсіндеу «Бал арасы» Балаларды ермексаздан ара мүсіндеуге үйрету. Домалақтау, біріктіру тәсілдерін қолдану арқылы жәндіктің бөліктерін жасау (көрсету, шығармашылық жұмыс). Жапсыру «Бал арасы мен гүл» Балаларды қағаздан гүл мен ара бейнесін жасап, қағаз бетіне орналастыруға үйрету. Композиция құрастыру. Құрастыру «Бал ұясы» Балаларды құрылыс материалдарынан немесе конструктордан бал ұясын құрастыруға үйрету. Кеңістікте дұрыс орналастыру дағдыларын дамыту (конструктормен жұмыс).</p> | |
| <p>Балалармен жеке жұмыс</p> | <p>Бағыты: Құрастыру (lego)</p> | <p>Бағыты: Оригами Жұмыс: Қағаздан</p> | <p>Бағыты: Жануарлар әлемі Жұмыс: Төрт түлік пен</p> | <p>Бағыты: Маусымдық өзгеріс Жұмыс: Құстардың</p> | <p>Бағыты: Жануарлар әлемі Жұмыс: Төрт түлік пен</p> |

| | | | | | |
|------------------------|---|--|---|---|------------------------------|
| | Жұмыс: Өз ойынан шағын құрылыс жасап, орналасуын сипаттау. Адакқызы Жанерке, Нұрболатұлы Мұстафа | қарапайым пішін бүктеу. | төлдерін атап, пайдасын айту. Қанай Өсем, Мұрагерқызы Томириске шағын әңгіме құрастыру сурет бойынша | көктемдегі тіршілігін сипаттап, салыстыру. | төлдерін атап, пайдасын айту |
| Кешкі ас | Ас – адамның арқауы | | | | |
| Серуенге дайындық | Киініп-шешіну кезінде киімдерін белгілі тәртіппен киюге және шешуге жаттықтыру. Киіміндегі ұқыпсыздықты байқап, оны өз бетінше немесе ересектердің көмегімен жоюға, қол орамалды пайдалануға үйретуді жалғастыру. Қатармен жұптасып жүруді, қатарды бұзбауды үйрету. Таза ауада қандай ойындар ойнайтынын балалармен жоспарлау. (тіл дамыту, өзіне-өзі қызмет ету дағдылары, ірі және ұсақ моториканы дамыту). Серуен алдында және барысында қауіпсіздік ережелерін сақтау: топтан бөлінбеу, ойын алаңын дұрыс пайдалану, қауіпті заттарды ұстамау, ауызға салмау ережелеріне үйрету Тәрбиеленушілер үшін қауіпсіз, жайлы, дамытушы білім беру ортасын құру | | | | |
| Серуен | «Бағытты өзгерту» Шарты: Белгі бойынша оңға, солға, артқа бұрылып жүгіреді. | «Арқан тартыс» Шарты: Екі топ арқанды өз жағына тартып жарысады. | «Қақпан» Шарты: Шеңбер жасап тұрған балалар қолдарын түсіріп-көтеріп, ішінен жүгіріп отетіндерді «қақпанға» түсіреді. | «Көктемгі жарыс» Шарты: Жүгіру, секіру, лақтыру элементтері бар шағын командалық жарыс ұйымдастырылады. | |
| Серуеннен оралу | Топқа оралу кезінде жылдам қатарға тұруды дағдыландыру. Асықпай бір-бірін итермей жүруді үйрету. Топта киетін аяқ киімдерін өз бетінше ауыстырып, киюін қалыптастыру. Жұмбақтар шешу, өлеңдер, әндер жаңылтпаштар, санамақтар және т.б. жаттау (көркем әрекет, дербес ойын әрекеті). | | | | |
| Балалардың үйге қайтуы | Балаларды ата-анасына жылы қарсы алып, тапсыру. Ата-аналарға баланың күн ішіндегі көңіл-күйі, жетістігі, іс-әрекеті туралы қысқаша ақпарат беру. Балалардың жеке заттарын (киім, аяқ киім, колонер жұмыстары) дайындап беру. Ата-анамен бала тәрбиесіне байланысты қысқа кеңес беру. Балалардың қауіпсіздігін қадағалау (ата-анасына немесе сенімді адамға ғана тапсыру). Қоштасу дәстүрін қалыптастыру (амандасу, «сау больңыз» деп айту) Өнегелі 15 минут | | | | |
| Ұсыныстар: | | | | | |

Әдіскер: Камза Сайрангул Камза Сайрангул

«Қарлығаш» ересек топ тәрбиешілері:
Бакабаева Н.К.
Сайдел Гулнар

Тәрбие- білім беру процесінің циклограммасы
Мамыр айы 2026 жыл 1 апта

| Күн тәртібі | Дүйсенбі 04.05.2026 ж | Сейсенбі 05.05.2026 ж | Сәрсенбі 06.05.2026 ж | Бейсенбі 07.05.2026ж | Жұма 08.05.2026 ж |
|--|---|---|---|---|---|
| Балаларды қабылдау | <p>Балаларды жылы қарсы алу, ата-аналарымен амандасу Балалардың сыртқы келбетін, денсаулық жағдайын бақылау (көңіл-күйі, тазалығы, дене температурасы, т.б.) Ата-аналардан баланың денсаулығы туралы қысқаша ақпарат алу Балаларды жеке-жеке ойынға бағыттау, таңғы тыныш ойындарды ұйымдастыру Әлеуметтік қарым-қатынасын дамытуға жағдай жасау (құрдастарымен амандасу, әңгімелесу) Қауіпсіздікті қамтамасыз ету (заттарын дұрыс орнына қою, тәртіп сақтау) Қауіпсіз, жайлы дамытушы білім беру ортасын құру Қазақ халқының мәдени мұрасы домбыра күйлерін қосу Күй күмбірі</p> | | | | |
| Ата-аналармен немесе баланың басқа заңды өкілдерімен әңгімелесу, кеңес беру | <p>Ата-аналардың педагогикалық мәдениетін арттыру; әр тәрбиеленушінің отбасымен әріптестік қарым-қатынасын орнату; балаларды дамыту мен тәрбиелеу үшін отбасы мен МДҰ-ның күш-жігерін біріктіру; ата-аналардың, МДҰ тәрбиеленушілері мен педагогтерінің қарым-қатынасына оң көзқарас, ортақ мүдделер, өзара түсіністік атмосферасын құру. Ата-аналармен жұмысты ұйымдастыру Балаңызға өздігінен кінуге мүмкіндік беріңіз, аздап уақыт қалдырыңыз. Баланың таңғы асын дәруменге бай етіп дайындаңыз. Жылы тілектер айтып шығарып салыңыз, бұл сенімділік береді. Киімін өзі таңдауына мүмкіндік беріңіз, бірақ ауа райына сай нұсқалар ұсыныңыз.</p> | | | | |
| Балалардың іс-әрекеті (ойын, танымдық, коммуникативтік, шығармашылық, эксперименталдық, еңбек, қимыл, бейнелеу, дербес және басқалары) | <p>«Артықты алма» Шарты: Балаларға ойыншық ақша беріледі Олар дүкеннен тек қажетті заттарды таңдайды артық зат алмауға үйренеді Қаржылық сауаттылық</p> | <p>«Кім не істейді» Шарты: Балаларға әр түрлі әрекеттер айтылады Олар қай мамандыққа қатысты екенін табады Ерте кәсіптік бағдар беру</p> | <p>«Жақсы мен жаман» Шарты: Тәрбиеші әр түрлі жағдаяттарды айтады Балалар жақсы және жаман әрекеттерді ажыратып дұрыс жауапты таңдайды өз ойларын түсіндіреді Біртұтас тәрбие</p> | <p>«Қимылды қайтала» Шарты: Тәрбиеші әр түрлі қимылдарды көрсетеді Балалар сол қимылдарды қайталап орындайды Қимыл әрекеті</p> | <p>«Заттарды тап» Шарты: Тәрбиеші заттардың атауын айтады Балалар сол заттарды тауып көрсетеді Танымдық әрекет</p> |
| Ертеңгілік жаттығу | <p>«Менің Қазақстаным» әнұран тыңдату, бірге орындау, жаттату Әнұран орындалғанда қолды жүрек тұсына қою, тік тұру, тыныштық сақтау дағдыларын бекіту. Әнұран кезінде балалардың бір-біріне ескерту жасауы емес, үлгі көрсету арқылы тәртіпке үйрету. Мамыр айына арналған таңертеңгі жаттығулар кешені Таңғы жаттығуларды ұлттық немесе заманауи ритмді күйлердің сүйемелдеуімен орындау. Міндеті: Қозғалыс белсенділігін арттырумен қатар, күй ыргағын сезінуге, музыкалық есту қабілетін дамытуға ықпал ету.</p> | | | | |

| | | | | |
|--------------------------------------|---|---|--|--|
| Таңғы ас | <p>Жалпы дамытушы жаттығулар, қимыл белсенділігі, ойын әрекеті, «Күй күмбірі» Адал азамат біртұтас тәрбие бағдарламасы</p> <p>Таңғы ас алдында қолдарын сумен сабындап жуу мәдениетін қалыптастыру. Желдерін өз бетімен түру, жуыну кезінде киімді суламау, жуыну кезінде суды шашыратпау білігін бекіту. Өз орнын тауып отыру. Үстел басында қарапайым мінез-құлық дағдыларын қалыптастыру: нанды үгітпеу, тамақты ауызды жауып шайнау, ауызды тамаққа толтырып сойлемеу. Тамақтанған болғаннан кейін алғые айтуды үйрету, балаларға табиғи ресурстардың шектеулі екенін түсіндіру, суды, жарықты, үнемдеуге үйрету. Мәдени-гигиеналық дағдылар, өзіне-өзі қызмет ету, кезекшілердің еңбек әрекеті, «Үнемді тұтыну» Адал азамат біртұтас тәрбие бағдарламасы</p> | | | |
| Ұйымдастырылған іс-әрекетке дайындық | <p>Балаларды ұйымдастырылған іс-әрекетке психологиялық дайылау, құрал-жабдықтарды әзірлеу, назар аударту орындарын ұйымдастыру</p> <p>Балалардың танымдық, коммуникативтік, әлеуметтік, шығармашылық және дене дағдыларын жоспарға сәйкес қалыптастыру әрекеттері</p> <p>Қауіпсіз,жайлы дамытушы білім беру ортасын құру</p> | | | |
| Ұйымдастырылған іс-әрекет. | Дене тәрбиесі:9.40-10.00 | Музыка.10.40-11.00 Денетәрбиесі.11.05-11.25 | | Қазақ тілі.9.20-9.40 Дене тәрбиесі.11.05-11.25 |
| | <p>Апталық дәйексөз «Ерлік – елге мұра.»</p> <p>Тіл дамыту «Батырлар әлемі»</p> <p>Балаларды батырлық, ерлік ұғымдарымен таныстыру (батыр, сарбаз, қорғаушы). Сөздік қорын «батыл», «ержүрек», «қорғау», «Отан» сөздерімен байыту. Белгілі дыбыстан басталатын сөздерді ажырату («б» дыбысы: батыр, батыл). Сөйлем құрау дағдыларын дамыту. (әңгімелесу, сұрақ-жауап, «Миға шабуыл», TRIZ «Егер батыр болмаса не болар еді?») Көркем әдебиет</p> | <p>Тіл дамыту «Батыл бала»</p> <p>Балаларды батылдыққа, өзіне сенімді болуға тәрбиелеу. Батыл баланың іс-әрекеттерін сипаттау (қорықпайды, көмектеседі, қорғайды). Сөздік қорын «батыл», «ержүрек», «қорықпайды», «көмектеседі» сөздерімен байыту. Белгілі дыбыстан басталатын сөздерді ажырату («б» дыбысы: батыл, бала). Антоним сөздерді қолдану (батыл-қорқақ, күшті-әлсіз). Сөйлем құрау және өз ойын толық жеткізу дағдыларын дамыту. (әңгімелесу, сұрақ-жауап, «Миға шабуыл», «Қимылды қайтала», TRIZ</p> | | <p>Тіл дамыту «Батырлар мерекесі»</p> <p>Балаларды өз ойларын еркін айтуға, әңгіме құрауға және сахналауға үйрету. Батырлық, ерлік туралы түсініктерін бекіту. Сөйлеудің дыбыстық мәдениетін жетілдіру. Сөздік қорын «батыр», «ерлік», «қорғау» сөздерімен толықтыру. (әңгімелесу, сұрақ-жауап, сахналау ойыны «Батырлар көрінісі»)</p> <p>Көркем әдебиет «Өлеңді мәнерлеп айту»</p> <p>Балаларды өлеңді жатқа, мәнерлеп айтуға үйрету. Интонация, кідіріс, логикалық екпінді дұрыс қолдану.</p> |

| | | | | |
|--|--|--|--|---|
| | | <p>«Батыр туралы өлең» Балаларға батырлық туралы қысқа өлең тыңдату. Мазмұнын түсіну, жатқа айту, мәнерлеп айту. (мәнерлеп оқу, «Жалғастыр» ойыны, рөлдік оқу)</p> <p>Қазақ тілі «Батырды сипаттаймыз» Балаларды батырды сипаттауға үйрету (батыл, күшті, мықты). Қазақ тілі дыбыстарын дұрыс айту. Жай сөйлемдер құрау, диалог дамыту. (диалог, сөздік ойын)</p> <p>Математика негіздері «Сарбаздарды санаймыз» 1–5 дейін санау. «Барлығы қанша?» сұрағына жауап. Сарбаздарды жұпмен салыстыру (тең/тең емес). («Санап көр», салыстыру)</p> <p>Қоршаған әлеммен таныстыру «Отан қорғаушылар» Балаларды әскери мамандықтармен таныстыру (сарбаз, ұшқыш, теңізші). Отанды қорғау – әр азаматтың міндеті</p> | <p>«Егер сен батыр болсаң не істер едің?») Көркем әдебиет «Батыр туралы өлеңді қайталау» Балаларға өткен өлеңді қайталап айтқызу. Өлең мазмұнын түсіну, жатқа айту, мәнерлеп айтуға үйрету. Интонация, үзіліс, логикалық екпінді дұрыс қолдану. (мәнерлеп оқу, «Жалғастыр» ойыны, «Кім дұрыс айтады?»)</p> <p>Қазақ тілі «Мен батылмын» Балаларды өз ойын жай және жайылма сөйлемдермен жеткізуге үйрету. Қазақ тіліне тән дыбыстарды дұрыс айтуға жаттықтыру (ө, ү, ұ, і, к, г). Сөздік қорын «батыл», «қорғаймын», «көмектесемін» сөздерімен толықтыру. Диалог құру дағдыларын дамыту. (диалог, сөздік ойын, «Сұрақ қой – жауап бер» ойыны)</p> <p>Математика негіздері «Сарбаздар санта» Балаларды 1–5 дейін санауға бекіту. Реттік санау (бірінші, екінші). «Нешінші?» және «Барлығы қанша?» сұрақтарына жауап беру. Сарбаздарды қатарға қойып салыстыру (тең/тең</p> | <p>(мәнерлеп оқу, рөлдік оқу)</p> <p>Қазақ тілі «Батыр туралы әңгіме» Балаларды еркін диалог құруға үйрету. Өз ойын жай сөйлемдермен жеткізу. Қазақ тіліне тән дыбыстарды дұрыс айту. (диалог, сөздік ойын)</p> <p>Математика негіздері «Кеністікте бағдарлау» Балаларды кеністік бағыттарын анықтауға үйрету (оң, сол, алда, артта, жоғары-төмен). Заттардың орналасуын сөзбен сипаттау. (дидактикалық ойын «Қай жерде тұр?», практикалық жұмыс)</p> <p>Қоршаған әлеммен таныстыру «Қауіпсіздік және тәртіп» Балаларды қауіпсіздік ережелерін сақтауға үйрету (электр құралдары, сіріңке, жолда жүру). Қоғамдық орындардағы тәртіпті сақтау. (әңгімелесу, бақылау, ойын «Қауіпсіз бе?»)</p> <p>Ерте кәсіптік бағдар, құқықтық тәрбие Балалардың мамандықтар туралы білімдерін бекіту. Өз құқықтары мен міндеттері туралы түсінік беру.</p> |
|--|--|--|--|---|

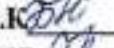

| | | | | |
|--------------------------|---|--|---|---|
| | | <p>екенін түсіндіру. (әңгімелесу, бақылау)</p> | <p>емес). (дидактикалық ойын «Нешінші түр?», «Санап көр», салыстыру, топтастыру) Қоршаған әлеммен таныстыру «Қауіпсіздік ережелері» Балаларды қауіпсіздік ережелерімен таныстыру (өрттен сақтану, электр құралдарынан сақ болу, сіріңкемен ойнамау). Өз өмірінің қауіпсіздігін сақтауға үйрету. (әңгімелесу, бақылау, жағдаяттық ойын «Қауіпсіз бе?») Ерте кәсіптік бағдар, құқықтық тәрбие Балаларды құтқарушы, өрт сөндіруші мамандықтарымен таныстыру. Бұл мамандықтардың адамдарды қорғаудағы маңызын түсіндіру. Өр адамның өмір сүруге және қауіпсіздікке құқығы бар екенін ұғындыру. (әңгімелесу, ойын «Кім не істейді?») Сурет салу «Мерекелік сурет» Балаларды мерекелік көріністі бейнелеуге үйрету. Түрлі түстерді үйлестіру. (шығармашылық жұмыс)</p> | <p>(әңгімелесу, ойын «Кім болғым келеді?») Қаржылық сауаттылық элементі «Дүкен» Балаларға сатып алу-сату әрекеттерін бекіту. Ақша арқылы зат алу дағдыларын дамыту. (рольдік ойын «Дүкен»)</p> |
| 2-ші таңғы ас | <p>Балаларды үстел басында дұрыс отыру, үстелге қойылған ыдыстар мен заттарды таныстыруды жалғастыру балаларға табиғи ресурстардың шектеулі екенін түсіндіру, суды, жарықты, үнемдеуге үйрету. Мәдени-гигиеналық дағдылар, өзіне-өзі қызмет ету, кезекшілердің еңбек әрекеті, «Үнемді тұтыну» Адал азамат біртұтас тәрбие бағдарламасы</p> | | | |
| Серуенге дайындық | <p>Көрсету бойынша киімдерін киюді, қимыл белсенділігіне жағымды эмоциялық қарым-қатынас білдіруді, бұрын игерген қимылдарды өздігінен орындауды жетілдіру. Киім шкафтарын тануды қалыптастыру өзіне-өзі қызмет ету дағдылары, ұсақ моториканы дамыту Серуен алдында және барысында қауіпсіздік ережелерін сақтау: топтан бөлінбеу, ойын алаңын дұрыс пайдалану, қауіпті</p> | | | |

| | | | | | |
|---|---|---|--|--|---|
| | <p>иттарды ұстамау, ауызға салмау ережелеріне үйрету Тәрбиеленушілер үшін қауіпсіз, жағлы, дамытушы білім беру ортасын құру</p> | | | | |
| Серуен Серуеннен оралу | <p>Мамыр айына арналған серуен картотека жинағы қосымша жасалған Топқа оралу кезінде қатарға тұруды дағдыландыру. Азықнағ педагогтің артынан жүру, жұптасып жүруді үйрету. Өз икемдерін таныта отырып дағдысын қалыптастыру. Топта кистін аяқ киімдерін өз бетінше ауыстырып, киюін үйрету. (дербес қимыл әрекеті).</p> | | | | |
| Түскі ас | <p>Түскі ас алдында гигиеналық шараларды орындау : қолды дұрыс жуу, өз орамалының орнын білу, қолды дұрыс сүрту, орамалды ілу көркем сөз қолдану, мысалы «Сындарлайды молдір су, молдір суға қолыңды жу» Балаларды үстел басында дұрыс отыру, үстелге қойылған ыдыстар мен иіттарды таныстыруды жалғастыру балаларға табиғи ресурстардың шектеулі екенін түсіндіру, суды, жарықты, үнемдеуге үйрету. Мәдени-гигиеналық дағдылар, өміне-өзі қызмет ету, кезекшілердің еңбек әрекеті, «Үнемді тұтыну» Адал азамат біртұтас тәрбие бағдарламасы Ыстық тағамды үрлен, абырлан жеу. Қасықты, шанышқыны дұрыс ұстау, ас құралдарын ауызға салмай ойшамау. Тамақты отырып, азықнағ жеу. Тамақтану кезінде сойлесуе, тамақты шашпау. Ас ішіп болған соң ас құралдарын үстелдің шетіне қою, ауызды майыақпен сүрту. Тәрбиеленушілер үшін қауіпсіз, жағлы, дамытушы білім беру ортасын құру</p> | | | | |
| Күндiгi ұйқы | <p>Киім түймелерін, сырмаларын өздiгiнше ағытуды қалыптастыру. Киімдерін ұқыпты орындауға ілін (немесе арнайы сөреге) қоюды үйрету. Өз төсек орнын тауып жатуды үйрету. Балалардың тыныш ұйықтауы үшін жағлы бауу мұқият танды. Бесік жырын айтып беру (өміне-өзі қызмет ету дағдылары, ірі және ұсақ моториканы дамыту) Балалардың тыныш ұйықтауы үшін жағлы бауу мұқият танды. (Музыка)</p> | | | | |
| Бiртiнден ұйқыдан ояту, сауықтыру шаралары | <p>Бiртiнден ояту: Балаларды жұмсақ дауыспен, жағымды музыкамен ояту. Сауықтыру жаттығулары: Түйіршек және жұмсақ ләззәтпенмен жүру арқылы табын массажын жасау, жеңіл қимыл жаттығулары (денсаулықты нығайту, бұлшық етті сергіту). Өміне-өзі қызмет ету: Киімін ретімен кию, түймелерін қалау, сырмаларын сыру, аяқ киімін дұрыс кию (ірі және ұсақ моториканы дамыту). Мәдени-гигиеналық дағдылар: Қолын сабындып жуу, құрғатып сүрту, сүлгінді орнына ілу (тазадыққа баулу).</p> | | | | |
| Бесін ас | <p>Ересектің бақылауымен бетін, қолдарын ластанған кезде және тамақтың алдында өз бетінше жуу, беті мен қолын жеке орамалмен құрғатып сүрту, ересектің көмегімен өзін ретке келтіруін қалыптастыру. Өз орнын тауып отыру. Үстел басында қарапайым мінез-құлық дағдыларын қалыптастыру: нанды үгітпеу, тамақты ауызды жауып шашпау, ауызды тамаққа талғатып сойлемей. Тамақтанған болғаннан кейін аяғын ағытуды үйрету, балаларға табиғи ресурстардың шектеулі екенін түсіндіру, суды, жарықты, үнемдеуге үйрету. Мәдени-гигиеналық дағдылар, өміне-өзі қызмет ету, кезекшілердің еңбек әрекеті, «Үнемді тұтыну» Адал азамат біртұтас тәрбие бағдарламасы</p> | | | | |
| Балалардың дербес іс-әрекеті (қимылдық, ұлттық, сюжетті-рольдік, үстел үсті-басына және басына) | <p>Қаржылық сауаттылық элементі «Еңбек – табыс көзі» Балаларға еңбек арқылы табыс табылатынын түсіндіру. Еңбек</p> | <p>Ерте кәсіптік бағдар, құқықтық тәрбие Әскери мамандықтар туралы түсінік беру. Ордамның өз елін қорғауға құқығы мен</p> | <p>Қаржылық сауаттылық элементі «Әскери дүкен» Балаларға әскери киімдер мен құралдардың дүкенде сатылатынын түсіндіру. Еңбек нәтижесінде пайда</p> | | <p>Мүсіндеу «Батыр» Балаларды батыр бейнесін мүсіндеуге үйрету. Өртүрлі бөліктерді біріктіру. (практикалық жұмыс)</p> |

| | | | | | |
|---|---|--|--|--|---|
| <p>ойындар), бейнелеу іс-әрекеті, кітап қарау және басқалары)</p> | <p>нәтижесінде заттар жасалатынын көрсету. (әңгімелесу, ойын «Не үшін еңбек етеміз?») Сурет салу «Табиғатты қорғаймыз» Балаларды табиғатты қорғау тақырыбында сурет салуға үйрету. Түрлі түстерді үйлестіру, бояуларды араластыру арқылы жаңа реңктер шығару. (дәстүрден тыс әдіс, шығармашылық жұмыс)</p> | <p>міндеті бар екенін түсіндіру. (әңгімелесу, ойын) Қаржылық сауаттылық элементі «Әскери киімдер дүкені» Заттардың еңбек нәтижесі екенін түсіндіру. Сатып алу-сату әрекеттерін ойын арқылы көрсету. (рөлдік ойын «Дүкен») Сурет салу «Әскери техника» Әскери көліктерді бейнелеу, түстерді қолдану. Мүсіндеу «Сарбаз» Ермексаздан сарбаз жасау. Жапсыру «Ту» Ту бейнесін құрастыру. Құрастыру «Әскери база» Құрылыс материалдарынан база жасау.</p> | <p>болатын заттарды сатып алу әрекетін көрсету. (рөлдік ойын «Дүкен») Сурет салу «Батыр бала» Балаларды батыр баланың бейнесін салуға үйрету. Түрлі түстерді қолдану, бояуларды үйлестіру. (дәстүрден тыс әдіс, шығармашылық жұмыс) Мүсіндеу «Қалқан» Балаларды ермексаздан қалқан жасауға үйрету. Домалақтау, қысу, тегістеу әдістерін қолдану. (практикалық жұмыс) Жапсыру «Медаль» Балаларды медаль жасауға үйрету. Элементтердің ретін сақтап, композиция құру. (үлгі бойынша жұмыс) Құрастыру «Қорған» Балаларды құрылыс материалдарынан қорған жасауға үйрету. Кеңістікте дұрыс орналастыру. (конструктормен жұмыс, шығармашылық ойын)</p> | | <p>Жапсыру «Ортак жұмыс» Балаларды ұжымдық жұмысқа баулу. Композиция құру. (топтық жұмыс)</p> <p>Құрастыру «Әскери қала» Балаларды құрылыс материалдарынан қала құрастыруға үйрету. Кеңістікте дұрыс орналастыру. (конструктормен жұмыс, шығармашылық ойын)</p> |
| <p>Кешкі ас</p> | <p>Ересектің бақылауымен бетін, қолдарын ластанған кезде және тамақтың алдында өз бетінше жуу, беті мен қолын жеке орамалмен құрғатып сүрту, ересектің көмегімен өзін ретке келтіруін қалыптастыру. Өз орнын тауып отыру. Үстел басында қарапайым мінез-құлық дағдыларын қалыптастыру: нанды үгітпеу, тамақты ауызды жауып шайнау, ауызды тамаққа толтырып сөйлемеу. Тамақтанып болғаннан кейін алғыс айтуды үйрету, балаларға табиғи ресурстардың шектеулі екенін түсіндіру, суды, жарықты, үнемдеуге үйрету. Мәдени-гигиеналық дағдылар, өзіне-өзі қызмет ету, кезекшілердің еңбек әрекеті, «Үнемді тұтыну» Адал азамат біртұтас тәрбие бағдарламасы</p> | | | | |

| | | | | | |
|------------------------------|---|--|---|--|--|
| Балалармен жеке жұмыс | Нұрболат Мұстана Дыбысты дұрыс айт Шарты: Бала өкүзгі дыбыстары бар сөздерді анық айтады | Аманжол Айбар жұрастыр Шарты: Бала сурет бойынша қысқа әңгіме жұрайды | Нұрболат Ислам жаттау Шарты: Бала қысқа өлеңді мәнерлеп қайталап айтады | | Адақызы Жанерке Сұраққа жауап бер Шарты: Бала қойылған сұрақтарға толық сөйлеммен жауап береді |
| Серуенге дайындық | Киініп-шешіну кезінде киімдерін белгілі тәртіппен киюге және шешуге жаттықтыру. Киіміндегі ұқыпсыздықты байқап, оны өз бетінше немесе ересектердің көмегімен жоюға, қол орамалды пайдалануға үйретуді жалғастыру. Қатармен жұптасып жүруді, қатарды бұзбауды үйрету. Таза ауада қандай ойындар ойнайтынын балалармен жоспарлау. (тіл дамыту, өзіне-өзі қызмет ету дағдылары, ірі және ұсақ моториканы дамыту). Серуен алдында және барысында қауіпсіздік ережелерін сақтау: топтан бөлінбеу, ойын алаңын дұрыс пайдалану, қауіпті заттарды ұстамау, ауызға салмау ережелеріне үйрету Тәрбиеленушілер үшін қауіпсіз, жайлы, дамытушы білім беру ортасын құру | | | | |
| Серуен | «Мысық пен тышқандар» Шарты: Бір бала мысық болады Қалғандары тышқандар Мысық тышқандарды ұстайды Ұсталған бала мысық болады | «Жалаушаны әкел» Шарты: Балалар белгі бойынша жүгіріп барып жалаушаны алып қайтуы керек | «Ақ серек көк серек» Шарты: Балалар екі топқа бөлінеді Бір топ қарсы топтан баланы шақырады Шақырылған бала жүгіріп келіп тізбекті бұзуга тырысады | | «Жалаушаны әкел» Шарты: Балалар белгі бойынша жүгіріп барып жалаушаны алып қайтуы керек |
| Серуеннен оралу | Топқа оралу кезінде жылдам қатарға тұруды дағдыландыру. Асықпай бір-бірін итермей жүруді үйрету. Топта киетін аяқ киімдерін өз бетінше ауыстырып, киюін қалыптастыру. Жұмбақтар шешу, өлеңдер, әндер жаңылтпаштар, санамақтар және т.б. жаттау (көркем әрекет, дербес ойын әрекеті). | | | | |
| Балалардың дербес іс-әрекеті | Балалардың әр-түрлі іс-әрекеттері жүзеге асырылады (ойын, қозғалыс, танымдық, шығармашылық, зерттеу, эксперименттік, еңбек, дербес) | | | | |
| Балалардың үйге қайтуы | Балаларды ата-анасына жылы қарсы алып, тапсыру. Ата-аналарға баланың күн ішіндегі көңіл-күйі, жетістігі, іс-әрекеті туралы қысқаша ақпарат беру. Балалардың жеке заттарын (киім, аяқ киім, қолөнер жұмыстары) дайындап беру. Ата-анамен бала тәрбиесіне байланысты қысқа кеңес беру. Балалардың қауіпсіздігін қадағалау (ата-анасына немесе сенімді адамға ғана тапсыру). Қоштасу дәстүрін қалыптастыру (амандасу, «сау болыңыз» деп айту) Өнегелі 15 минут | | | | |
| Ұсыныс: | | | | | |

Әдіскер:  Камза Сайрангул

«Қарлығаш» ересек топ тәрбиешілері:
Бакабаева Н.К. 
Сайдел Гүлнар 

Тәрбиелеу - білім беру процесінің циклограммасы
Мамыр айы 2026 жыл 2 апта

| Күн тәртібі | Дүсенбі 11.05.2026ж | Сейсенбі 12.05.2026 ж | Сәрсенбі 13.05.2026 ж | Бейсенбі 14.05.2026 ж | Жұма 15.05.2026 ж |
|--|--|---|---|---|--|
| Балаларды қабылдау | <p>Балаларды жылы қарсы алу, ата-аналарымен амандасу Балалардың сыртқы келбетін, денсаулық жағдайын бақылау (көңіл-күйі, тазалығы, дене температурасы, т.б.) Ата-аналардан баланың денсаулығы туралы қысқаша ақпарат алу Балаларды жеке-жеке ойынға бағыттау, таңғы тыныш ойындарды ұйымдастыру Әлеуметтік қарым-қатынасын дамытуға жағдай жасау (кұрдастарымен амандасу, әңгімелесу) Қауіпсіздікті қамтамасыз ету (заттарын дұрыс орнына қою, тәртіп сақтау) Қауіпсіз, жайлы дамытушы білім беру ортасын құру Қазақ халқының мәдени мұрасы домбыра күйлерін қосу Күй күмбірі</p> | | | | |
| Ата-аналармен немесе баланың басқа заңды өкілдерімен әңгімелесу, кеңес беру | <p>Ата-аналардың педагогикалық мәдениетін арттыру; әр тәрбиеленушінің отбасымен әріптестік қарым-қатынасын орнату; балаларды дамыту мен тәрбиелеу үшін отбасы мен МДҰ-ның күш-жігерін біріктіру; ата-аналардың, МДҰ тәрбиеленушілері мен педагогтерінің қарым-қатынасына оң көзқарас, ортақ мүдделер, өзара түсіністік атмосферасын құру. Ата-аналармен жұмысты ұйымдастыру Баланың өздігінен киінуге мүмкіндік беріңіз, аздап уақыт қалдырыңыз. Баланың таңғы асын дәруменге бай етіп дайындаңыз. Жылы тілектер айтып шығарып салыңыз, бұл сенімділік береді. Киімін өзі таңдауына мүмкіндік беріңіз, бірақ ауа райына сай нұсқалар ұсыныңыз.</p> | | | | |
| Балалардың іс-әрекеті (ойын, танымдық, коммуникативтік, шығармашылық, эксперименталдық, еңбек, қимыл, бейнелеу, дербес және басқалары) | <p>«Артықты алма» Шарты: Балаларға ойыншық ақша беріледі Олар дүкеннен тек қажетті заттарды таңдайды артық зат алмауға үйренеді Қаржылық сауаттылық</p> | <p>«Менің міндетім» Шарты: Балалар үйдегі және балабақшадағы міндеттерін атайды Тәрбиеші жағдаят айтып дұрыс әрекетті таңдауды ұсынады Құқықтық сауаттылық</p> | <p>«Дұрыс па бұрыс па» Шарты: Тәрбиеші түрлі әрекеттерді айтады Балалар дұрыс әрекетті таңдап түсіндіреді Адалдық әліпшесі</p> | <p>«Қимылды қайтала» Шарты: Тәрбиеші әр түрлі қимылдарды көрсетеді Балалар сол қимылдарды қайталап орындайды Қимыл әрекеті</p> | <p>«Менің арманым» Шарты: Балалар өз армандаған мамандығын айтып оны қимылмен көрсетеді Ерте кәсіптік бағдар беру</p> |
| Ертеңгілік жаттығу | <p>«Менің Қазақстаным» әнұран тыңдату, бірге орындау, жаттату Әнұран орындалғанда қолды жүрек тұсына қою, тік тұру, тыныштық сақтау дағдыларын бекіту. Әнұран кезінде</p> | | | | |

| | | | | | |
|---|--|--|---|---|--|
| | балалардың бір-біріне ескерту жасауы емес, үлгі көрсету арқылы тәртіпке үйрету. Мамыр айына арналған таңертеңгі жаттығулар кешені Таңғы жаттығуларды ұлттық немесе заманауи ритмді күйлердің сүйемелдеуімен орындау. Міндеті: Қозғалыс белсенділігін арттырумен қатар, күй ырғағын сезінуге, музыкалық есту қабілетін дамытуға ықпал ету. Жалпы дамытушы жаттығулар, қимыл белсенділігі, ойын әрекеті, «Күй күмбірі» Адал азамат біртұтас тәрбие бағдарламасы | | | | |
| Таңғы ас | Таңғы ас алдында қолдарын сумен сабындап жуу мәдениетін қалыптастыру. Жеңдерін өз бетімен түру, жуыну кезінде киімді суламау, жуыну кезінде суды шашыратпау білігін бекіту. Өз орнын тауып отыру. Үстел басында қаранайым мінез-құлқ дағдыларын қалыптастыру: нанды үгітпеу, тамақты ауызды жауып шайнау, ауызды тамаққа толтырып сөйлемей. Тамақтанып болғаннан кейін алғыс айтуды үйрету, балаларға табиғи ресурстардың шектеулі екенін түсіндіру, суды, жарықты, үнемдеуге үйрету. Мәдени-гигиеналық дағдылар, өзіне-өзі қызмет ету, кезекшілердің еңбек әрекеті, «Үнемді тұтыну» Адал азамат біртұтас тәрбие бағдарламасы | | | | |
| Ұйымдастырылған іс-әрекетке Дайындық | Балаларды ұйымдастырылған іс-әрекетке психологиялық даярлау, құрал-жабдықтарды әзірлеу, назар аударту орындарын ұйымдастыру Балалардың танымдық, коммуникативтік, әлеуметтік, шығармашылық және дене дағдыларын жоспарға сәйкес қалыптастыру әрекеттері Қауіпсіз, жайлы дамытушы білім беру ортасын құру | | | | |
| Ұйымдастырылған іс-әрекет. | | Дене тәрбиесі: 9.40-10.00 | Музыка: 10.40-11.00 Дене тәрбиесі: 11.05-11.25 | Музыка: 9.40-10.00 | Қазақ тілі: 9.20-9.40 Дене тәрбиесі: 11.05-11.25 |
| | | Тіл дамыту «Біз бірге ойнаймыз» Балаларды бірлесіп әрекет жасауға, достарымен тату ойнауға үйрету. Достық қарым-қатынас туралы түсініктерін кеңейту. Сөздік қорын «бірге», «көмектесу», «бөлісу», «ойнау» сөздерімен байыту. Белгілі дыбыстарды ажырату («б» дыбысы: бірге, бала, бөліс). Антоним сөздерді қолдану (жақсы-жаман, тату-ұрыс). Сөйлем құрау дағдыларын | Тіл дамыту «Біз бір елдің балаларымыз» Балаларды бір елде өмір сүретін әртүрлі ұлт өкілдерімен таныстыру, олардың достықта өмір сүретінін түсіндіру. Сөздік қорын «ел», «халық», «бірлік», «татулық» сөздерімен байыту. Белгілі дыбыстарды ажырату («б», «е» дыбыстары). Антоним сөздерді қолдану (дос-жау, тату-ұрыс). Сөйлем құрау және әңгіме айту | Тіл дамыту «Біз қорғаушылармыз» Балаларды Отанды қорғау ұғымымен таныстыру, батырлық пен жауапкершілік туралы түсінік қалыптастыру. Сөздік қорын «Отан», «қорғау», «батыр», «ержүрек» сөздерімен байыту. Белгілі дыбыстарды ажырату («б», «қ» дыбыстары: батыр, қорғау). Антоним сөздерді қолдану (батыр-қорқақ, күшті-әлсіз). Сөйлем | Тіл дамыту «Достық мерекесі» Балаларды өз ойларын еркін айтуға, әңгіме құрауға үйрету. Достық туралы түсініктерін бекіту. Сөздік қорын кеңейту. Сөйлеудің дыбыстық мәдениетін жетілдіру. (әңгімелесу, сұрақ-жауап, сахналау ойыны «Достық көрінісі») Көркем әдебиет «Достық өлеңін мәнерлен айту» Балаларға өлеңді жатқа, |

| | | | | |
|--|---|---|--|---|
| | <p>дамыту, өз ойын толық жеткізуге үйрету. (әңгімелесу, сұрақ-жауап, ойын, «Миға шабуыл», «Қимылды қайтала»)</p> <p>Көркем әдебиет «Достық» өлеңін қайталау Балаларға өткен өлеңді еске түсіріп, мазмұнын қайталау. Өлеңді жатқа айту, мәнерлеп айтуға баулу. Интонация, кідіріс, логикалық екпінді дұрыс қолдануға үйрету. (мәнерлеп оқу, «Жалғастыр» ойыны, «Кім дұрыс айтады?»)</p> <p>Қазақ тілі «Біз қалай ойнаймыз?» Балаларды диалог арқылы сөйлесуге үйрету. Жай және жайылма сөйлемдер құрау. Қазақ тіліне тән дыбыстарды дұрыс айтуға жаттықтыру (ө, ү, ұ, і, қ, ғ). Сөздік қорын ойын әрекеттеріне қатысты сөздермен байыту. (диалог, сөздік ойын, «Сұрақ кой – жауап бер» ойыны)</p> <p>Математика негіздері «Ойыншықтарды санаймыз» Балаларды 1–5 дейін</p> | <p>дағдыларын дамыту. (әңгімелесу, сұрақ-жауап, «Миға шабуыл», «Әңгіме құрастыр» ойыны)</p> <p>Көркем әдебиет «Достық» шығармасын мазмұндау Балаларға тыңдалған шығарманың мазмұнын қайталап айтуға үйрету. Кейіпкерлердің іс-әрекетін талдау, оларға жанашырлық таныту. Шығарманы дұрыс қабылдау дағдыларын қалыптастыру. (мазмұндау, сұрақ-жауап, «Кім не істеді?» ойыны)</p> <p>Қазақ тілі «Біз тату өмір сүреміз» Балаларды еркін диалог құруға үйрету. Өз ойын жай және жайылма сөйлемдермен жеткізу. Қазақ тіліне тән дыбыстарды дұрыс айтуға жаттықтыру (ө, ү, ұ, і, қ, ғ). Сөздік қорын «достық», «бірге», «тату» сөздерімен толықтыру. (диалог, сөздік ойын, «Сөйлеп көр» ойыны)</p> | <p>құрау, әңгіме айту дағдыларын дамыту. (әңгімелесу, сұрақ-жауап, «Миға шабуыл», «Әңгіме құрастыр» ойыны, TRIZ «Егер сен қорғаушы болсаң не істер едің?»)</p> <p>Көркем әдебиет «Батырлар туралы шығарманы мазмұндау» Балаларды тыңдалған шығарманың мазмұнын ретімен айтуға үйрету. Кейіпкерлердің іс-әрекетін талдау, жақсы мен жаманды ажырату, жанашырлық таныту. (мазмұндау, сұрақ-жауап, «Кім не істеді?» ойыны)</p> <p>Қазақ тілі «Біз Отанды қорғаймыз» Балаларды еркін диалог құруға үйрету. Өз ойын жай және жайылма сөйлемдермен жеткізу. Қазақ тіліне тән дыбыстарды дұрыс айтуға жаттықтыру (ө, ү, ұ, і, қ, ғ). Сөздік қорын «қорғаймын», «батырмын», «көмектесемін» сөздерімен толықтыру. (диалог, сөздік ойын, «Сөйлеп көр» ойыны)</p> | <p>мәнерлеп айтуға үйрету. Интонацияны дұрыс қолдану, логикалық екпін қою. (мәнерлеп оқу, ролдік оқу)</p> <p>Қазақ тілі «Достық туралы әңгіме» Балаларды еркін диалог құруға үйрету. Өз ойын жай сөйлемдермен жеткізу. Қазақ тілі дыбыстарын дұрыс айту. (диалог, сөздік ойын)</p> <p>Математика негіздері «Кеністікте бағдарлау» Балаларды кеңістік бағыттарын анықтауға үйрету (оң, сол, алда, артта). Заттардың орналасуын сипаттау. (ойын «Қай жерде тұр?», практикалық жұмыс)</p> <p>Қоршаған әлеммен таныстыру «Қауіпсіздік және тәртіп» Балаларды қауіпсіздік ережелерін сақтауға үйрету (электр құралдары, сіріңке). Қоғамдық тәртіпті сақтау. (әңгімелесу, ойын «Қауіпсіз бе?»)</p> |
|--|---|---|--|---|

| | | | | | |
|--|--|---|--|--|--|
| | | <p>санауға бекіту. Реттік санау (бірінші, екінші). Ж«Нешінші?» және «Барлығы қанша?» сұрақтарына жауап беру. Ойыншықтарды салыстыру арқылы тең және тең емес топтарды анықтау. (дидактикалық ойын «Нешінші түр?», «Санап қор», топтастыру, салыстыру)</p> <p>Қоршаған әлеммен таныстыру «Қоғамдық орындардағы тәртіп» Балаларды қоғамдық орындардағы мінез-құлық ережелерімен таныстыру. Қоғамдық қолікте, ойын алаңында өзін дұрыс ұстауға үйрету. Сыпайы қарым-қатынас дағдыларын бекіту (амандасу, алғыс айту, кешірім сұрау). (әңгімелесу, бақылау, жағдаяттық ойын «Қалай дұрыс?») </p> <p>Ерте кәсіптік бағдар, құқықтық тәрбие Балаларды әртүрлі мамандықтармен таныстыру (сатушы, жүргізуші, тәрбиеші). Әр адамның еңбегін құрметтеу, құқықтары тең екенін түсіндіру.</p> | <p>Математика негіздері «Заттарды салыстырамыз» Балаларды заттардың ұзындығы, ені, биіктігі бойынша салыстыруға үйрету. Ұзын-қысқа, биік-аласа ұғымдарын бекіту. Геометриялық пішіндерді ажырату (дөңгелек, төртбұрыш). (дидактикалық ойын «Қайсысы ұзын?», «Салыстыр», практикалық жұмыс)</p> <p>Қоршаған әлеммен таныстыру «Табиғат – біздің досымыз» Балаларды табиғатты қорғауға, өсімдіктер мен жануарларға қамқорлық жасауға үйрету. Қарапайым экологиялық тәртіп ережелерін сақтау (қоқыс тастамау, өсімдікті жұлмау). (әңгімелесу, бақылау, тәжірибе, ойын «Табиғатты қорға»)</p> <p>Ерте кәсіптік бағдар, құқықтық тәрбие Балаларды еңбек түрлерімен таныстыру. Әр адамның еңбегі маңызды екенін</p> | <p>Математика негіздері «Салыстырамыз және пішіндерді танымыз» Балаларды заттардың ұзындығы, ені, биіктігі бойынша салыстыруға үйрету (ұзын-қысқа, биік-аласа). Геометриялық пішіндерді (дөңгелек, үшбұрыш, төртбұрыш) ажырату, көру және сипап сезу арқылы ерттеу. Салыстыру нәтижелерін сөзбен айтуға үйрету. (дидактикалық ойын «Қайсысы ұзын?», «Пішінді тап», практикалық жұмыс)</p> <p>Қоршаған әлеммен таныстыру «Табиғатты қорғаймыз» Балаларды табиғатты қорғауға, өсімдіктер мен жануарларға қамқорлық жасауға үйрету. Қарапайым экологиялық ережелерді сақтау (қоқыс тастамау, өсімдікті жұлмау). Табиғатқа ұқыпты қарау – әр адамның міндеті екенін түсіндіру. (әңгімелесу, бақылау, тәжірибе, ойын «Табиғатты қорға»)</p> | <p>Ерте кәсіптік бағдар, құқықтық тәрбие Балалардың мамандықтар туралы білімдерін бекіту. Өз құқықтары мен міндеттері туралы түсінік беру. (әңгімелесу, ойын «Кім болғым келеді?») </p> |
|--|--|---|--|--|--|

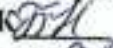

| | | | | | |
|--------------------------|---|-------------------------------------|--|--|--|
| | | (әңгімелесу, ойын «Мамандықты тап») | түсіндіру. Өзара сыйластық пен теңдікке тәрбиелеу. (әңгімелесу, ойын «Еңбек не үшін керек?») | Ерте кәсіптік бағдар, құқықтық тәрбие Балаларды еңбек түрлерімен таныстыру. Әр адамның еңбегі маңызды екенін түсіндіру. Әр адамның қауіпсіздікке және қорғауға құқығы бар екенін ұғындыру. (әңгімелесу, ойын «Еңбек не үшін керек?») | |
| 2-ші таңғы ас | Балаларды үстел басында дұрыс отыру, үстелге қойылған ыдыстар мен заттарды таныстыруды жалғастыру балаларға табиғи ресурстардың шектеулі екенін түсіндіру, суды, жарықты, үнемдеуге үйрету. Мәдени-гигиеналық дағдылар, өзіне-өзі қызмет ету, кезекшілердің еңбек әрекеті, «Үнемді тұтыну» Адал азамат біртұтас тәрбие бағдарламасы | | | | |
| Серуенге дайындық | Көрсету бойынша киімдерін киноді, қимыл белсенділігіне жағымды эмоциялық қарым-қатынас білдіруді, бұрын игерген қимылдарды өздігінен орындауды жетілдіру. Киім шкафтарын тануды қалыптастыру өзіне-өзі қызмет ету дағдылары, ұсақ моториканы дамыту Серуен алдында және барысында қауіпсіздік ережелерін сақтау: топтан бөлінбеу, ойын алаңын дұрыс пайдалану, қауіпті заттарды ұстамау, ауызға салмау ережелеріне үйрету Тәрбиеленушілер үшін қауіпсіз, жайлы, дамытушы білім беру ортасын құру | | | | |
| Серуен | Мамыр айына арналған серуен картотека жинағы қосымша жасақталған | | | | |
| Серуеннен оралу | Топқа оралу кезінде қатарға тұруды дағдыландыру. Асықпай педагогтің артынан жүру, жұптасып жүруді үйрету. Өз шкафтарын тану дағдысын қалыптастыру. Топта киетін аяқ киімдерін өз бетінше ауыстырып, киноін үйрету. (дербес қимыл әрекеті). | | | | |
| Түскі ас | Түскі ас алдында гигиеналық шараларды орындау : қолды дұрыс жуу, өз орамалының орнын білу, қолды дұрыс сүрту, орамалды ілу көркем сөз қолдану, мысалы «Сылдырлайды мөлдір су, мөлдір суға қолыңды жу» Балаларды үстел басында дұрыс отыру, үстелге қойылған ыдыстар мен заттарды таныстыруды жалғастыру балаларға табиғи ресурстардың шектеулі екенін түсіндіру, суды, жарықты, үнемдеуге үйрету. Мәдени-гигиеналық дағдылар, өзіне-өзі қызмет ету, кезекшілердің еңбек әрекеті, «Үнемді тұтыну» Адал азамат біртұтас тәрбие бағдарламасы Ыстық тағамды үрлеп, абайлап жеу. Қасықты, шанышқыны дұрыс ұстау, ас құралдарын ауызға салмай ойнамау. Тамақты отырып, асықпай жеу. Тамақтану кезінде сөйлеспеу, тамақты шашпау. Ас ішіп болған соң ас құралдарын үстелдің шетіне қою, ауызды майлықпен сүрту. Тәрбиеленушілер үшін қауіпсіз, жайлы, дамытушы білім беру ортасын құру | | | | |
| Күндізгі ұйқы | Киім түймелерін, сырмаларын өздігінше ағытуды қалыптастыру. Киімдерін ұқыпты орындыққа іліп (немесе арнайы сөреге) қоюды үйрету. Өз төсек орнын тауып жатуды үйрету. Балалардың тыныш ұйықтауы үшін жайы баяу музыка тыңдау. Бесік жырын айтып беру (өзіне-өзі қызмет ету | | | | |

| | | | | | |
|---|--|--|---|---|---|
| | дағдылары, ірі және ұсақ моториканы дамыту) Балалардың тыныш ұйықтауы үшін жайы баяу музыка тыңдау. (Музыка) | | | | |
| Біртіндеп ұйқыданояту, сауықтыру шаралары | Біртіндеп ояту: Балаларды жұмсақ дауыспен, жағымды музыкамен ояту. Сауықтыру жаттығулары: Түйіршек және жұмсақ жолақшалармен жүру арқылы табан массажын жасау, жеңіл қимыл жаттығулары (денсаулықты нығайту, бұлшық етті сергіту). Өзіне-өзі қызмет ету: Киімін ретімен кию, түймелерін қадау, сырмаларын сыру, аяқ киімін дұрыс кию (ірі және ұсақ моториканы дамыту). Мәдени-гигиеналық дағдылар: Қолын сабындап жуу, құргатып сұрту, сұлгіні орнына алу (тазалыққа баулу). | | | | |
| Бесін ас | Ересектің бақылауымен бетін, қолдарын ластанған кезде және тамақтың алдында өз бетінше жуу, беті мен қолын жеке орамалмен құргатып сұрту, ересектің көмегімен өзін ретке келтіруін қалыптастыру. Өз орнын тауып отыру. Үстел басында қарапайым мінез-құлық дағдыларын қалыптастыру: нанды үгітпеу, тамақты ауызды жауып шайнау, ауызды тамаққа толтырып сөйлемей. Тамақтанып болғаннан кейін алғыс айтуды үйрету, балаларға табиғи ресурстардың шектеулі екенін түсіндіру, суды, жарықты, үнемдеуге үйрету. Мәдени-гигиеналық дағдылар, өзіне-өзі қызмет ету, кезекшілердің еңбек әрекеті, «Үнемді тұтыну» Адал азамат біртұтас тәрбие бағдарламасы | | | | |
| Балалардың дербес іс-әрекеті (қимылдық, ұлттық, сюжетті-рөлдік, үстел үсті-баспа және басқа ойындар), бейнелеу іс-әрекеті, кітап қарау және басқалары) | Қаржылық сауаттылық элементі «Дүкен» Балаларға ойыншықтардың дүкенде сатылатынын түсіндіру. Ақша арқылы сатып алу әрекетін көрсету. Заттың еңбек нәтижесі екенін ұғындыру. (рөлдік ойын «Дүкен») Сурет салу «Біз бірге ойнаймыз» Балалардың бірлесіп ойнап жатқан сәтін бейнелеу. Түрлі түстерді қолдану, бояуларды араластыру арқылы жаңа реңктер шығару. (дәстүрден тыс әдіс, шығармашылық жұмыс) Мүсіндеу «Ойыншық» Балаларды ермексаздан ойыншық жасауға үйрету. Домалақтау, созу, қысу әдістерін қолдану. | Қаржылық сауаттылық элементі «Еңбек – табыс көзі» Балаларға еңбек арқылы табыс табылатынын түсіндіру. Еңбек пен нәтиже арасындағы байланысты көрсету. (әңгімелесу, ойын «Не үшін еңбек етеміз?») Сурет салу «Табиғаттағы достық» Балаларды табиғат көрінісін бейнелеуге үйрету. Түрлі түстерді үйлестіру, бояуларды араластыру. (дәстүрден тыс әдіс, шығармашылық жұмыс) Мүсіндеу «Табиғат бұрышы» Балаларды табиғат элементтерін | Қаржылық сауаттылық элементі «Еңбек – табыс көзі» Балаларға еңбек арқылы табыс табылатынын түсіндіру. Еңбек нәтижесінде заттар жасалатынын көрсету. (әңгімелесу, ойын «Не үшін еңбек етеміз?») Сурет салу «Табиғатты қорғаймыз» Балаларды табиғатты қорғау тақырыбында сурет салуға үйрету. Түрлі түстерді үйлестіру, бояуларды араластыру арқылы жаңа реңктер шығару. (дәстүрден тыс әдіс, шығармашылық жұмыс) Мүсіндеу «Табиғат бұрышы» Балаларды табиғат элементтерін | Қаржылық сауаттылық элементі «Еңбек – табыс көзі» Балаларға еңбек арқылы табыс табылатынын түсіндіру. Еңбек нәтижесінде заттар жасалатынын көрсету. (әңгімелесу, ойын «Не үшін еңбек етеміз?») Сурет салу «Табиғатты қорғаймыз» Балаларды табиғатты қорғау тақырыбында сурет салуға үйрету. Түрлі түстерді үйлестіру, бояуларды араластыру арқылы жаңа реңктер шығару. (дәстүрден тыс әдіс, шығармашылық жұмыс) Мүсіндеу «Табиғат бұрышы» Балаларды табиғат элементтерін | Мүсіндеу «Батыр» Балаларды батыр бейнесін мүсіндеуге үйрету. Өртүрлі бөліктерді біріктіру. (практикалық жұмыс) Жапсыру «Ортақ жұмыс» Балаларды ұжымдық жұмысқа баулу. Композиция құру. (топтық жұмыс) Құрастыру «Әскери қала» Балаларды құрылыс материалдарынан қала құрастыруға үйрету. Кеңістікте дұрыс орналастыру. (конструктормен жұмыс, шығармашылық ойын) |

| | | | | | |
|------------------------------|---|--|---|---|--|
| | | <p>(практикалық жұмыс)</p> <p>Жапсыру «Ойын алаңы» Элементтердің ретін сақтай отырып, ойын алаңының композициясын құрастыру. (үлгі бойынша жұмыс)</p> <p>Құрастыру «Лего алаңы» Балаларды құрылыс материалдарынан ойын алаңын жасауға үйрету. Кеңістікте дұрыс орналастыру (оң, сол, қатар). (конструктормен жұмыс, шығармашылық ойын)</p> | <p>мүсіндеуге үйрету (ағаш, гүл). Қысу, созу, біріктіру әдістерін қолдану. (практикалық жұмыс)</p> <p>Жапсыру «Ұжымдық жұмыс» Балаларды бірлесіп жұмыс жасауға үйрету. Композиция құру, элементтерді дұрыс орналастыру. (үлгі бойынша жұмыс, топтық жұмыс)</p> <p>Құрастыру «Табиғи материалдар» Табиғи материалдардан (жапырақ, қағаз, дәндер) құрастыру. Кеңістікте дұрыс орналастыру. (шығармашылық ойын, практикалық жұмыс)</p> | <p>шөп) мүсіндеуге үйрету. Домалақтау, созу, біріктіру әдістерін қолдану. (практикалық жұмыс)</p> <p>Жапсыру «Ұжымдық композиция» Балаларды бірлесіп жұмыс жасауға үйрету. Элементтердің ретін сақтап, композиция құрастыру. (үлгі бойынша жұмыс, топтық жұмыс)</p> <p>Құрастыру «Табиғи материалдардан құрастыру» Балаларды табиғи материалдардан (жапырақ, дәп, қағаз) құрастыруға үйрету. Кеңістікте дұрыс орналастыру. (шығармашылық ойын, практикалық жұмыс)</p> | |
| Балалармен жеке жұмыс | | <p>Адакқызы Жанерке Қарама қарсы сөз Шарты: Тәрбиеші сөз айтады Бала оған қарама қарсы сөзді табады</p> | <p>Жанөмір Нұрарыс Құраллайұлы Қай жерде тұр Шарты: Бала заттардың орналасуын айтады сол оң жанында арасында сөздерін қолданады</p> | <p>Ерболат Ерасыл Айболатұлы Дыбысты дұрыс айт Шарты: Бала ө қ ү і г дыбыстары бар сөздерді анық айтады</p> | <p>Жильяз Жантөре Болатұлы Қимылды айт Шарты: Бала етістіктерді бұйрық райда айтады отыр тұр жүр жүгір</p> |
| Кешкі ас | <p>Ересектің бақылауымен бетін, қолдарын ластанған кезде және тамақтың алдында өз бетінше жуу, беті мен қолын жеке орамалмен құрғатып сүрту, ересектің көмегімен өзін ретке келтіруін қалыптастыру. Өз орнын тауып отыру. Үстел басында қарапайым мінез-құлық дағдыларын қалыптастыру: нанды үгітпеу, тамақты ауызды жауып шайнау, ауызды тамаққа толтырып сөйлемей. Тамақтанып болғаннан кейін алғыс айтуды үйрету, балаларға табиғи ресурстардың шектеулі екенін түсіндіру, суды, жарықты, үнемдеуге үйрету. Мәдени-гигиеналық дағдылар, өзіне-өзі қызмет ету, кезекшілердің еңбек әрекеті, «Үнемді тұтыну» Адал азамат біртұтас тәрбие бағдарламасы</p> | | | | |

| | | | | | |
|--|---|---|---|---|--|
| Серуенге дайындық | Киініп-шешіну кезінде киімдерін белгілі тәртіппен киюге және шешуге жаттықтыру. Киіміндегі ұқыпсыздықты байқап, оны өз бетінше немесе ересектердің көмегімен жоюға, қол орамалды пайдалануға үйретуді жалғастыру. Қатармен жұптасып жүруді, қатарды бұзбауды үйрету. Таза ауада қандай ойындар ойнайтынын балалармен жоспарлау. (тіл дамыту, өзіне-өзі қызмет ету дағдылары, ірі және ұсақ моториканы дамыту). Серуен алдында және барысында қауіпсіздік ережелерін сақтау: топтан бөлінбеу, ойын алаңын дұрыс пайдалану, қауіпті заттарды ұстамау, ауызға салмау ережелеріне үйрету Тәрбиеленушілер үшін қауіпсіз, жайлы, дамытушы білім беру ортасын құру | | | | |
| Серуен | | «Қояндар мен қасқыр» Шарты: Балалар қояндар болып секіріп жүреді Бір бала қасқыр болады Белгі бойынша қасқыр қояндарды қуады Ұсталған бала қасқыр болады | «Кім жылдам» Шарты: Балалар белгі бойынша жүгіріп берілген жерге жетуі керек Кім бірінші жетсе сол жеңімпаз болады | «Мысық пен тышқандар» Шарты: Бір бала мысық болады Қалғандары тышқандар Мысық тышқандарды ұстайды Ұсталған бала мысық болады | «Допты қуып жет» Шарты: Тәрбиеші допты домалатады Балалар допты қуып жетіп ұстап алуы керек |
| Серуеннен оралу | Топқа оралу кезінде жылдам қатарға тұруды дағдыландыру. Асықпай бір-бірін итермей жүруді үйрету. Топта киетін аяқ киімдерін өз бетінше ауыстырып, киюін қалыптастыру. Жұмбақтар шешу, өлеңдер, әндер жаңылтпаштар, санамақтар және т.б. жаттау (көркем әрекет, дербес ойын әрекеті). | | | | |
| Балалардың дербес іс-әрекеті (қимылдық, ұлттық, сюжетті-рөлдік, үстел үсті-баспа және басқа ойындар) | Балалардың әр-түрлі іс-әрекеттері жүзеге асырылады (ойын, қозғалыс, танымдық, шығармашылық, зерттеу, эксперименттік, еңбек, дербес) | | | | |
| Балалардың үйге қайтуы | Балаларды ата-анасына жылы қарсы алып, тапсыру. Ата-аналарға баланың күн ішіндегі көңіл-күйі, жетістігі, іс-әрекеті туралы қысқаша ақпарат беру. Балалардың жеке заттарын (киім, аяқ киім, қолөнер жұмыстары) дайындап беру. Ата-анамен бала тәрбиесіне байланысты қысқа кеңес беру. Балалардың қауіпсіздігін қадағалау (ата-анасына немесе сенімді адамға ғана тапсыру). Қоштасу дәстүрін қалыптастыру (амандасу, «сау болыңыз» деп айту) Өнегелі 15 минут | | | | |
| Ұсыныс: | | | | | |

Әдіскер: Камза Сайрангул

«Қарлығаш» ересек топ тәрбиешілері:
 Бакабаева Н.К. 
 Сайдел Гүлнар 

Тәрбиелеу - білім беру процесінің циклограммасы
Мамыр айы 2026 жыл 3 апта

| Күн тәртібі | Дүйсенбі 18.05.2026 ж | Сейсенбі 19.05.2026 ж | Сәрсенбі 20.05.2026 ж | Бейсенбі 21.05.2026 ж | Жұма 22.05.2026 ж |
|---|--|--|---|--|---|
| Балаларды қабылдау | <p>Балаларды жылы қарсы алу, ата-аналарымен амандасу Балалардың сыртқы келбетін, денсаулық жағдайын бақылау (көңіл-күйі, тазалығы, дене температурасы, т.б.) Ата-аналардан баланың денсаулығы туралы қысқаша ақпарат алу Балаларды жеке-жеке ойынға бағыттау, таңғы тыныш ойындарды ұйымдастыру Әлеуметтік қарым-қатынасын дамытуға жағдай жасау (күрдастарымен амандасу, әңгімелесу) Қауіпсіздікті қамтамасыз ету (заттарын дұрыс орнына қою, тәртіп сақтау) Қауіпсіз, жайлы дамытушы білім беру ортасын құру Қазақ халқының мәдени мұрасы домбыра күйлерін қосу Күй күмбірі</p> | | | | |
| Ата-аналармен немесе баланың басқа заңды өкілдерімен әңгімелесу, кеңес беру | <p>Ата-аналардың педагогикалық мәдениетін арттыру; әр тәрбиеленушінің отбасымен әріптестік қарым-қатынасын орнату; балаларды дамыту мен тәрбиелеу үшін отбасы мен МДҰ-ның күш-жігерін біріктіру; ата-аналардың, МДҰ тәрбиеленушілері мен педагогтерінің қарым-қатынасына оң көзқарас, ортақ мүдделер, өзара түсіністік атмосферасын құру. Ата-аналармен жұмысты ұйымдастыру Балаңызға өздігінен киінуге мүмкіндік беріңіз, аздап уақыт қалдырыңыз. Баланың таңғы асын дәруменге бай етіп дайындаңыз. Жылы тілектер айтып шығарып салыңыз, бұл сенімділік береді. Киімін өзі таңдауына мүмкіндік беріңіз, бірақ ауа райына сай нұсқалар ұсыныңыз.</p> | | | | |
| Балалардың іс-әрекеті (ойын, танымдық, коммуникативтік, шығармашылық, эксперименталдық, еңбек, қимыл, бейнелеу, дербес және басқалары) | «Әңгіме құра» Шарты: Балалар суретке карап қысқа әңгіме құрастырады Коммуникативтік әрекет | «Жүгір де тоқта» Шарты: Балалар белгі бойынша жүгіріп белгі берілгенде бірден тоқтайды Қимыл әрекеті | «Тәжірибе жаса» Шарты: Балалар қарапайым тәжірибе жасап нәтижесін бақылайды және айтады Эксперименталдық әрекет | «Түстерді ажырат» Шарты: Балалар түрлі түстерді ажыратып атап береді Танымдық әрекет | «Жапсыру» Шарты: Балалар пішіндерді ретімен орналастырып қағазға жапсырады Бейнелеу әрекеті |
| Ертеңгілік жаттығу | «Менің Қазақстаным» әнұран тыңдату, бірге орындау, жаттату Әнұран орындалғанда қолды жүрек тұсына қою, тік тұру, тыныштық сақтау дағдыларын бекіту. Әнұран кезінде | | | | |

| | | | | | |
|------------------------------|---|--|--|--|---|
| | <p>балалардың бір-біріне ескерту жасауы емес, үлгі көрсету арқылы тәртіпке үйрету.</p> <p>Мамыр айына арналған таңертеңгі жаттығулар кешені Таңғы жаттығуларды ұлттық немесе заманауи ритмді күйлердің сүйемелдеуімен орындау. Міндеті: Қозғалыс белсенділігін арттырумен қатар, күй ырғағын сезінуге, музыкалық есту қабілетін дамытуға ықпал ету.</p> <p>Жалпы дамытушы жаттығулар, қимыл белсенділігі, ойын әрекеті, «Күй күмбірі» Адал азамат біртұтас тәрбие бағдарламасы</p> | | | | |
| Таңғы ас | <p>Таңғы ас алдында қолдарын сумен сабындап жуу мәдениетін қалыптастыру. Жеңдерін өз бетімен түру, жуыну кезінде киімді суламау, жуыну кезінде суды шашыратпау білігін бекіту. Өз орнын тауып отыру. Үстел басында қарапайым мінез-құлық дағдыларын қалыптастыру: нанды үгітпеу, тамақты ауызды жауып шайнау, ауызды тамаққа толтырып сөйлемейу. Тамақтанып болғаннан кейін алғыс айтуды үйрету, балаларға табиғи ресурстардың шектеулі екенін түсіндіру, суды, жарықты, үнемдеуге үйрету. Мәдени-гигиеналық дағдылар, өзіне-өзі қызмет ету, кезекшілердің еңбек әрекеті, «Үнемді тұтыну» Адал азамат біртұтас тәрбие бағдарламасы</p> | | | | |
| Ұйымдастырылған іс-әрекетке. | <p>Балаларды ұйымдастырылған іс-әрекетке психологиялық даярлау, құрал-жабдықтарды әзірлеу, назар аударту орындарын ұйымдастыру</p> <p>Балалардың танымдық, коммуникативтік, әлеуметтік, шығармашылық және дене дағдыларын жоспарға сәйкес қалыптастыру әрекеттері</p> <p>Қауіпсіз, жайлы дамытушы білім беру ортасын құру</p> | | | | |
| Ұйымдастырылған іс- | | Дене тәрбиесі: 9.40-10.00 | Музыка: 10.40-11.00 | Музыка: 9.20-9.40 | Қазақ тілі: 9.20-40. Дене тәрбиесі: 11.05-11.25 |
| | | <p>Тіл дамыту «Жемістер әлемі»</p> <p>Балаларды жаз мезгілінде пісетін жемістермен таныстыру (алма, алмұрт, өрік, шие). Жемістердің түсін, пішінін, дәмін сипаттауға үйрету. Сөздік қорын «тәтті», «дәмді», «шырынды», «пайдалы» сөздерімен байыту. Сөйлеудің дыбыстық мәдениетін қалыптастыру, «ж», «ш» дыбыстарын дұрыс айтуға жаттықтыру, сол дыбыстардан басталатын сөздерді ажырату.</p> | <p>Тіл дамыту «Көмектесеміз»</p> <p>Балаларды бір-біріне көмектесуге, қамқор болуға тәрбиелеу. Жақсылық жасаудың маңызын түсіндіру. Сөздік қорын «көмек», «қамқорлық», «қолдау», «жақсылық жасау» сөздерімен байыту. Сөйлеудің дыбыстық мәдениетін қалыптастыру, «к», «қ» дыбыстарын дұрыс айтуға</p> | <p>Тіл дамыту «Жаздағы ойындар»</p> <p>Балаларды жаз мезгілінде ойналатын ойын түрлерімен таныстыру (доп ойнау, жүгіру, секіру, су шашу). Сөздік қорын «ойнаймыз», «жүгіреміз», «секіреміз», «көңілді», «достармен» сөздерімен байыту. Сөйлеудің дыбыстық мәдениетін қалыптастыру, «о», «с» дыбыстарын дұрыс айту. Сөйлем құрау, өз</p> | <p>«Табиғатты қорғайық»</p> <p>Тіл дамыту «Жазғы демалыс»</p> <p>Балаларды жазғы демалыс туралы әңгіме құрауға үйрету (өзенге бару, орманда серуендеу, ойнау). Сөздік қорын «демалыс», «өзен», «орман», «күн», «серуен» сөздерімен байыту. Сөйлеудің дыбыстық мәдениетін қалыптастыру, дыбыстарды анық айтуға жаттықтыру. Сөйлем құрау, байланыстырып сөйлеу дағдыларын</p> |

| | | | |
|--|--|--|---|
| <p>Сөйлем құрау, әңгіме айту дағдыларын дамыту. Ойын әрекеті: «Дәмін тап» – балалар көзін жұмып, жемісті табады; «Сипатта да тап» – сипаттама арқылы жемісті анықтау; «Қай жеміс?» – сурет бойынша атау.</p> <p>Әдіс-тәсілдер: әңгімелесу, сұрақ-жауап, көрнекілік, TRIZ «Егер жемістер болмаса не болар еді?»</p> <p>Көркем әдебиет «Жемістер туралы мәтінді мазмұндау» Балаларды тыңдалған қысқа мәтіннің мазмұнын ретімен айтуға үйрету. Кейіпкерлердің әрекетін түсіну, мазмұнын дұрыс жеткізу.</p> <p>Ойын: «Кім не жеді?», «Жалғастыр»</p> <p>Әдіс-тәсілдер: мазмұндау, сұрақ-жауап, талдау</p> <p>Қазақ тілі «Жемісті сипаттаймыз» Балаларды жемістерді жай және жайылма сөйлемдермен сипаттауға үйрету. Қазақ тіліне тән дыбыстарды дұрыс айту (ө, ү, ұ, і, к, ғ). Диалог құру дағдыларын дамыту. Ойын: «Қандай жеміс?»,</p> | <p>жаттықтыру, сол дыбыстардан басталатын сөздерді ажырату. Сөйлем құрау, әңгіме айту, өз ойын толық жеткізу дағдыларын дамыту. (әңгімелесу, сұрақ-жауап, «Минга шабуыл», ойын «Қалай көмектесеміз?», «Жағдаятты шеш», TRIZ «Егер сен досыңа көмектессең не болады?») </p> <p>Көркем әдебиет «Жаксылық туралы шығарманы мазмұндау» Балаларды тыңдалған шығарманың мазмұнын ретімен айтуға үйрету. Кейіпкерлердің іс-әрекетін талдау, жақсы мен жаманды ажырату, жанашырлық таныту. (мазмұндау, сұрақ-жауап, ойын «Кім не істеді?», «Жақсы іс – жаман іс»)</p> <p>Қазақ тілі «Көмек туралы әңгіме» Балаларды еркін диалог құруға үйрету. Өз ойын жай және</p> | <p>ойын толық жеткізу дағдыларын дамыту. Ойын әрекеті: «Қимылды қайтала» – тәрбиеші көрсеткен қимылды балалар қайталайды; «Кім жылдам?» – жүгіру, сескіру арқылы жарысу; «Ойынды ата» – сурет бойынша ойын түрін айту.</p> <p>Әдіс-тәсілдер: әңгімелесу, сұрақ-жауап, көрнекілік, TRIZ «Егер ойын болмаса балалар не істер еді?»</p> <p>Көркем әдебиет «Жаз туралы өлеңді қайталау» Балаларға өлеңді жатқа айтқызу, мәнерлеп айтуға үйрету. Интонацияны, кідірісті дұрыс қолдану. Өлең мазмұнын бойынша сұрақтарға жауап беру. Ойын: «Жалғастыр», «Кім мәнерлі айтады?»</p> <p>Әдіс-тәсілдер: мәнерлеп оқу, қайталау, талдау</p> <p>Қазақ тілі «Ойын туралы әңгіме» Балаларды ойын туралы әңгіме құрауға</p> | <p>дамыту. Ойын әрекеті: «Қайда бардың?» – балалар өз ойларын айтады; «Әңгіме құрастыр» – сурет бойынша әңгіме құрау; «Кім тез айтады?»</p> <p>Әдіс-тәсілдер: әңгімелесу, сұрақ-жауап, TRIZ «Егер табиғат болмаса не болар еді?»</p> <p>Көркем әдебиет «Жаз туралы өлеңді мәнерлеп айту» Балаларды өлеңді жатқа, мәнерлеп айтуға үйрету. Интонацияны, кідірісті дұрыс қолдану. Ойын: «Кім жақсы айтады?», «Жалғастыр»</p> <p>Әдіс-тәсілдер: мәнерлеп оқу, қайталау</p> <p>Қазақ тілі «Жаз туралы диалог» Балаларды еркін диалог құруға үйрету. Жай сөйлемдермен өз ойын жеткізу. Қазақ тілі дыбыстарын дұрыс айту. Ойын: «Сұрақ қой – жауап бер», «Сөйлеп көр»</p> <p>Әдіс-тәсілдер: диалог, сөздік ойын</p> <p>Математика негіздері «Кеңістікте бағдарлау» Балаларды кеңістік бағыттарын анықтауға үйрету (оң, сол, алда,</p> |
|--|--|--|---|

| | | | | |
|--|---|---|--|--|
| | <p>«Сұрақ қой – жауап бер» Әдіс-тәсілдер: диалог, сөздік ойын</p> <p>Математика негіздері «Жемістерді санаймыз» Балаларды 1–5 дейін санауға жаттықтыру. Жемістерді санап, «барлығы қанша?» сұрағына жауап беру. Заттарды салыстыру (көп-аз, үлкен-кіші). Ойын: «Жемісті сана», «Қайсысы көп?», «Жұбын тап» Әдіс-тәсілдер: салыстыру, топтастыру, практикалық жұмыс</p> <p>Қоршаған әлеммен таныстыру «Жемістердің пайдасы» Балаларды жемістердің адам денсаулығына пайдасымен таныстыру. Дұрыс тамақтану туралы түсінік беру. Ойын: «Пайдалы-пайдасыз», «Не үшін қажет?» Әдіс-тәсілдер: әңгімелесу, бақылау</p> <p>Ерте кәсіптік бағдар, құқықтық тәрбие Балаларды бағбан еңбегімен таныстыру. Еңбек арқылы жеміс өсірілетінін түсіндіру. Табиғатты күту әр адамның міндеті екенін</p> | <p>жайылма сөйлемдермен жеткізу. Қазақ тіліне тән дыбыстарды дұрыс айтуға жаттықтыру (ө, ұ, ү, і, к, г). Сөздік қорын «қолдаймын», «қамқор боламын» сөздерімен толықтыру. (диалог, сөздік ойын «Сұрақ қой – жауап бер», «Сөйлеп көр») Математика негіздері «Салыстырамыз» Балаларды заттарды ұзындығы, ені, биіктігі бойынша салыстыруға үйрету (ұзын-қысқа, үлкен-кіші, биік-аласа). Геометриялық пішіндерді (дөңгелек, үшбұрыш, төртбұрыш) ажырату. Салыстыру нәтижелерін сөзбен айтуға үйрету. (дидактикалық ойын «Қайсысы үлкен?», «Салыстыр», «Пішінді тап», практикалық жұмыс) Қоршаған әлеммен таныстыру «Қамқорлық» Балаларды</p> | <p>үйрету. Жай және жайылма сөйлемдермен өз ойын жеткізу. Қазақ тіліне тән дыбыстарды дұрыс айтуға жаттықтыру (ө, ұ, ү, і, к, г). Ойын: «Сұрақ қой – жауап бер», «Қандай ойын?» Әдіс-тәсілдер: диалог, сөздік ойын</p> <p>Математика негіздері «Реттік санау» Балаларды 1–5 дейін реттік санауға үйрету (бірінші, екінші, үшінші...). Заттарды ретімен орналастыру, «нешінші?» сұрағына жауап беру. Ойын: «Нешінші түр?», «Орнын тап», «Қатарға тұрғыз» Әдіс-тәсілдер: салыстыру, топтастыру, практикалық жұмыс</p> <p>Қоршаған әлеммен таныстыру «Күннен қорғану» Балаларды жаз мезгіліндегі қауіпсіздік ережелерімен таныстыру (бас киім кию, су ішу, қолаңда болу). Ойын: «Дұрыс-бұрыс», «Қалай қорғанамыз?» Әдіс-тәсілдер:</p> | <p>артта, жоғары-төмен). Ойын: «Қай жерде?», «Орнын тап», «Жасырынған затты тап» Әдіс-тәсілдер: практикалық жұмыс</p> <p>Қоршаған әлеммен таныстыру «Табиғатты қорғау» Балаларды табиғатты қорғауға үйрету (қоқыс тастамау, өсімдікті жұлмау). Экологиялық тәрбие беру. Ойын: «Дұрыс-бұрыс», «Не істеу керек?» Әдіс-тәсілдер: әңгімелесу, бақылау, тәжірибе</p> <p>Ерте кәсіптік бағдар, құқықтық тәрбие Табиғатты қорғау – әр адамның міндеті екенін түсіндіру. Қоршаған ортаға жауапкершілікпен қарауға тәрбиелеу. Ойын: «Қорғаушы боламыз»</p> |
|--|---|---|--|--|

| | | | | | |
|--|--|---|--|---|--|
| | | <p>ұғындыру. Ойын: «Бағбан боламыз», «Жеміс жинаймыз»</p> | <p>үлкендерге, достарына және табиғатқа қамқор болуға үйрету. Өсімдіктер мен жануарларға күтім жасау туралы түсінік беру. Қарапайым экологиялық ережелерді сақтау. (әңгімелесу, бақылау, тәжірибе, ойын «Қалай көмектесеміз?», «Табиғатты қорға») Ерте кәсіптік бағдар, құқықтық тәрбие Балаларды еңбек түрлерімен таныстыру. Еңбек арқылы адамдарға көмек көрсетуге болатынын түсіндіру. Әр адамның қамқорлық жасауға және көмек алуға құқығы бар екенін ұғындыру. (әңгімелесу, ойын «Еңбек не үшін керек?», «Кім көмектеседі?») Қаржылық сауаттылық элементі «Еңбек – табыс көзі» Балаларға еңбек арқылы табыс табылатынын</p> | <p>әңгімелесу, бақылау, жағдаяттық тапсырма Ерте кәсіптік бағдар, құқықтық тәрбие Балаларды спортшы мамандығымен таныстыру. Денсаулықты сақтау әр адамның құқығы екенін түсіндіру. Ойын: «Спортшы боламыз»</p> | |
|--|--|---|--|---|--|

| | | | | | |
|--|---|--|--|--|--|
| | | | түсіндіру. Заттардың еңбек нәтижесінде пайда болатынын көрсету. (әңгімелесу, ойын «Не үшін еңбек етеміз?», тәжірибелік әрекет) | | |
| 2-ші таңғы ас | Балаларды үстел басында дұрыс отыру, үстелге қойылған ыдыстар мен заттарды таныстыруды жалғастыру балаларға табиғи ресурстардың шектеулі екенін түсіндіру, суды, жарықты, үнемдеуге үйрету. Мәдени-гигиеналық дағдылар, өзіне-өзі қызмет ету, кезекшілердің еңбек әрекеті, «Үнемді тұтыну» Адал азамат біртұтас тәрбие бағдарламасы | | | | |
| Серуенге дайындық | Көрсету бойынша киімдерін киюді, қимыл белсенділігіне жағымды эмоциялық қарым-қатынас білдіруді, бұрын игерген қимылдарды өздігінен орындауды жетілдіру. Киім шкафтарын тануды қалыптастыру өзіне-өзі қызмет ету дағдылары, ұсақ моториканы дамыту Серуен алдында және барысында қауіпсіздік ережелерін сақтау: топтан бөлінбеу, ойын алаңын дұрыс пайдалану, қауіпті заттарды ұстамау, ауызға салмау ережелеріне үйрету Тәрбиеленушілер үшін қауіпсіз, жайлы, дамытушы білім беру ортасын құру | | | | |
| Серуен | Мамыр айына арналған серуен картотека жинағы қосымша жасақталған | | | | |
| Серуеннен оралу | Топқа оралу кезінде қатарға тұруды дағдыландыру. Асықпай педагогтің артынан жүру, жұптасып жүруді үйрету. Өз шкафтарын тану дағдысын қалыптастыру. Топта киетін аяқ киімдерін өз бетінше ауыстырып, киюін үйрету. (дербес қимыл әрекеті). | | | | |
| Түскі ас | Түскі ас алдында гигиеналық шараларды орындау : қолды дұрыс жуу, өз орамалының орнын білу, қолды дұрыс сүрту, орамалды ілу көркем сөз қолдану, мысалы «Сылдырлайды мөлдір су, мөлдір суға қолыңды жу» Балаларды үстел басында дұрыс отыру, үстелге қойылған ыдыстар мен заттарды таныстыруды жалғастыру балаларға табиғи ресурстардың шектеулі екенін түсіндіру, суды, жарықты, үнемдеуге үйрету. Мәдени-гигиеналық дағдылар, өзіне-өзі қызмет ету, кезекшілердің еңбек әрекеті, «Үнемді тұтыну» Адал азамат біртұтас тәрбие бағдарламасы Ыстық тағамды үрлеп, абайлап жеу. Қасықты, шанышқыны дұрыс ұстау, ас құралдарын ауызға салмай ойнамау. Тамақты отырып, асықпай жеу. Тамақтану кезінде сөйлеспеу, тамақты шашпау. Ас ішіп болған соң ас құралдарын үстелдің шетіне қою, ауызды майлықпен сүрту. Тәрбиеленушілер үшін қауіпсіз, жайлы, дамытушы білім беру ортасын құру | | | | |
| Күндізгі ұйқы | Киім түймелерін, сырмаларын өздігінше ағытуды қалыптастыру. Киімдерін ұқыпты орындыққа іліп (немесе арнайы сөреге) қоюды үйрету. Өз төсек орнын тауып жатуды үйрету. Балалардың тыныш ұйықтауы үшін жайы баяу музыка тыңдау. Бесік жырын айтып беру (өзіне-өзі қызмет ету дағдылары, ірі және ұсақ моториканы дамыту) Балалардың тыныш ұйықтауы үшін жайы баяу музыка тыңдау. (Музыка) | | | | |
| Біртіндеп ұйқыдан ояту, сауықтыру шаралары | Біртіндеп ояту: Балаларды жұмсақ дауыспен, жағымды музыкамен ояту. Сауықтыру жаттығулары: Түйіршек және жұмсақ жолақшалармен жүру арқылы табан массажын жасау, жеңіл қимыл жаттығулары (денсаулықты нығайту, бұлшық етті сергіту). Өзіне-өзі қызмет ету: Киімін ретімен кию, түймелерін қадау, сырмаларын сыру, аяқ киімін дұрыс кию (ірі және ұсақ моториканы дамыту). Мәдени-гигиеналық дағдылар: Қолын сабындап жуу, құрғатып сүрту, сүлгіні орнына | | | | |

| | | | | | |
|---|--|---|--|--|--|
| | лу (тазалыққа баулу). | | | | |
| Бесін ас | Ересектің бақылауымен бетін, қолдарын ластаған кезде және тамақтың алдында өз бетінше жуу, беті мен қолын жеке орамалмен құрғатып сүрту, ересектің көмегімен өзін ретке келтіруін қалыптастыру. Өз орнын тауып отыру. Үстел басында қарапайым мінез-құлық дағдыларын қалыптастыру: нанды үгітпеу, тамақты ауызды жауып шайнау, ауызды тамаққа толтырып сөйлемей. Тамақтанып болғаннан кейін алғыс айтуды үйрету, балаларға табиғи ресурстардың шектеулі екенін түсіндіру, суды, жарықты, үнемдеуге үйрету. Мәдени-гигиеналық дағдылар, өзіне-өзі қызмет ету, кезекшілердің еңбек әрекеті, «Үнемді тұтыну» Адал азамат біртұтас тәрбие бағдарламасы | | | | |
| Балалардың дербес іс-әрекеті (қимылдық, ұлттық, сюжетті-рөлдік, үстел үсті-баспа және басқа ойындар), бейнелеу іс-әрекеті, кітап қарау және басқалары) | <p>Ерте кәсіптік бағдар, құқықтық тәрбие Бағбан еңбегімен таныстыру. Табиғатты күту әр адамның міндеті екенін түсіндіру. Ойын: «Гүл отырғызамыз»</p> <p>Қаржылық сауаттылық «Жеміс дүкені» Жемістердің еңбек нәтижесі екенін түсіндіру. Ойын: «Сатып ал – сат»</p> <p>Сурет салу «Күн мен гүлдер» Түстерді араластыру арқылы сурет салу Әдіс: дәстүрден тыс әдіс</p> <p>Мүсіндеу «Күн» – домалақтау, тегістеу</p> <p>Жапсыру «Гүлдер» – композиция</p> <p>Құрастыру «Бақша» – кеңістікте орналастыру</p> | <p>Қаржылық сауаттылық «Дүкен» Балаларды ойыншықтар мен спорттық құралдарды сатып алу әрекетімен таныстыру. Ойын: «Сатып ал – сат», «Кім сатушы?»</p> <p>Сурет салу «Жазғы ойын» Балаларды ойын көрінісін бейнелеуге үйрету. Түрлі түстерді үйлестіру. Әдіс: дәстүрден тыс сурет салу</p> <p>Мүсіндеу «Доп» – домалақтау, тегістеу</p> <p>Жапсыру «Ойын алаңы» – композиция</p> <p>Құрастыру «Алаң» – кеңістікте орналастыру</p> | <p>Сурет салу «Көмек көрсету» Балаларды адамдардың бір-біріне көмектесу көрінісін бейнелеуге үйрету. Түрлі түстерді үйлестіру, бояуларды араластыру арқылы жаңа реңктер шығару. (дәстүрден тыс әдіс, шығармашылық жұмыс)</p> <p>Мүсіндеу «Композиция» Балаларды бірнеше бөліктен тұратын композиция жасауға үйрету. Домалақтау, созу, біріктіру әдістерін қолдану. (практикалық жұмыс)</p> <p>Жапсыру «Ұжымдық жұмыс» Балаларды бірлесіп жұмыс жасауға үйрету. Элементтердің ретін сақтап, композиция</p> | <p>Қаржылық сауаттылық элементі «Жеміс дүкені» Балаларды сатып алу-сату әрекеттерімен таныстыру. Жемістердің еңбек нәтижесі екенін түсіндіру. Ойын: «Сатып ал – сат», «Сатушы–сатып алушы»</p> <p>Сурет салу «Жемістер» Балаларды жемістерді бейнелеуге үйрету. Түрлі түстерді үйлестіру. Әдіс: дәстүрден тыс сурет салу</p> <p>Мүсіндеу «Алма» – домалақтау, тегістеу</p> <p>Жапсыру «Жеміс себеті» – композиция</p> <p>Құрастыру «Бақша» – кеңістікте орналастыру</p> | <p>Қаржылық сауаттылық элементі «Дүкен» Балаларды сатып алу-сату әрекеттерін бекіту. Табиғи өнімдердің құндылығын түсіндіру. Ойын: «Сатып ал – сат»</p> <p>Сурет салу «Жазғы демалыс» Балаларды демалыс көрінісін бейнелеуге үйрету. Түстерді үйлестіру. Әдіс: шығармашылық жұмыс</p> <p>Мүсіндеу «Композиция» – бірнеше бөлікті біріктіру</p> <p>Жапсыру «Ұжымдық жұмыс» – топтық жұмыс</p> <p>Құрастыру «Демалыс орны» – кеңістікте орналастыру</p> |

| | | | | | |
|------------------------------|--|--|--|--|---|
| | | | құрастыру. (үлгі бойынша жұмыс, топтық жұмыс) Құрастыру «Табиғи материалдардан құрастыру» Балаларды табиғи материалдардан (жапырақ, дән, қағаз) құрастыруға үйрету. Кеңістікте дұрыс орналастыру. (шығармашылық ойын, практикалық жұмыс) | | |
| Балалармен жеке жұмыс | Ерболат Ерасыл Айболатұлы Мүсін жаса Шарты: Бала қысу тарту басу әдістерімен қарапайым зат мүсіндейді | Аманжол Айбар Ою жапсыр Шарты: Бала пішіндерді ретімен орналастырып жапсырады | Жильнияз Жантөре Болатұлы Құрастыр Шарты: Бала құрылыс материалдарынан өз ойымен құрастырады | | Адаққызы Жанерке Қауіпсіздік ережесі Шарты: Бала қауіпсіздік ережелерін айтады және дұрыс әрекетті көрсетеді |
| Кешкі ас | Ересектің бақылауымен бетін, қолдарын ластанған кезде және тамақтың алдында өз бетінше жуу, беті мен қолын жеке орамалмен құрғатып сүрту, ересектің көмегімен өзін ретке келтіруін қалыптастыру. Өз орнын тауып отыру. Үстел басында қарапайым мінез-құлық дағдыларын қалыптастыру: нанды үгітпеу, тамақты ауызды жауып шайнау, ауызды тамаққа толтырып сөйлемеу. Тамақтанып болғаннан кейін алғыс айтуды үйрету, балаларға табиғи ресурстардың шектеулі екенін түсіндіру, суды, жарықты, үнемдеуге үйрету. Мәдени-гигиеналық дағдылар, өзіне-өзі қызмет ету, кезекшілердің еңбек әрекеті, «Үнемді тұтыну» Адал азамат біртұтас тәрбие бағдарламасы | | | | |
| Серуенге дайындық | Киініп-шешіну кезінде киімдерін белгілі тәртіппен киюге және шешуге жаттықтыру. Киіміндегі ұқыпсыздықты байқап, оны өз бетінше немесе ересектердің көмегімен жоюға, қол орамалды пайдалануға үйретуді жалғастыру. Қатармен жұптасып жүруді, қатарды бұзбауды үйрету. Таза ауада қандай ойындар ойнайтынын балалармен жоспарлау. (тіл дамыту, өзіне-өзі қызмет ету дағдылары, ірі және ұсақ моториканы дамыту). Серуен алдында және барысында қауіпсіздік ережелерін сақтау: топтан бөлінбеу, ойын алаңын дұрыс пайдалану, қауіпті заттарды ұстамау, ауызға салмау ережелеріне үйрету Тәрбиеленушілер үшін қауіпсіз, жайлы, дамытушы білім беру ортасын құру | | | | |
| Серуен | «Сақина салу» Шарты: Бір бала сақина жасырады Қалғандары кімде | «Аю мен балалар» Шарты: Бір бала аю болады Балалар аюды оятып қашады Аю | «Жүгір де тоқта» Шарты: Балалар жүгіріп жүреді Белгі берілгенде бірден | «Жіптен секір» Шарты: Балалар жіптен кезекпен секіріп өтеді Құламай | «Қуып жет» Шарты: Бір бала қашады Қалғандары оны қуып жетуге тырысады Кім |

| | екснн табады | балаларды ұстайды | тоқтайды Қимылдаған бала ойыннан шығады | өткен бала жеңеді | ұстаса сол қашатын бала болады |
|--|--|-------------------|---|-------------------|-----------------------------------|
| Серуеннен оралу | Топқа оралу кезінде жылдам қатарға тұруды дағдыландыру. Асықпай бір-бірін итермей жүруді үйрету. Топта киетін аяқ киімдерін өз бетінше ауыстырып, киюін қалыптастыру. Жұмбақтар шешу, өлеңдер, әндер жаңылтпаштар, санамақтар және т.б. жаттау (көркем әрекет, дербес ойын әрекеті). | | | | |
| Балалардың дербес іс-әрекеті (қимылдық, ұлттық, сюжетті-рөлдік, үстел үсті- баспа және басқа ойындар) | Балалардың әр-түрлі іс-әрекеттері жүзеге асырылады (ойын, қозғалыс, танымдық, шығармашылық, зерттеу, эксперименттік, еңбек, дербес) | | | | |
| Балалардың үйге қайтуы | Балаларды ата-анасына жылы қарсы алып, тапсыру. Ата-аналарға баланың күн ішіндегі көңіл-күйі, жетістігі, іс-әрекеті туралы қысқаша ақпарат беру. Балалардың жеке заттарын (киім, аяқ киім, қолөнер жұмыстары) дайындап беру. Ата-анамен бала тәрбиесіне байланысты қысқа кеңес беру. Балалардың қауіпсіздігін қадағалау (ата-анасына немесе сенімді адамға ғана тапсыру). Қоштасу дәстүрін қалыптастыру (амандасу, «сау болыңыз» деп айту) Өнегелі 15 минут | | | | |
| Ұсыныс: | <i>Дидактикалық, сюжеттік рөлді ойындарды жасау білу.</i> | | | | |

Әдіскер: Кайы Камза Сайрангул

«Қарлығаш» ересек топ тәрбиешілері:
Бақбаева Н.К. Н.К.
Сайдел Гүлнар Г.

Тәрбиелеу - білім беру процесінің циклограммасы
Мамыр айы 2026 жыл 4 апта

| Күн тәртібі | Дүйсенбі 25.05.2026 ж | Сейсенбі 26.05.2026 ж | Сәрсенбі 27.05.2026ж | Бейсенбі 28.05.2026 ж | Жұма 29.05.2026 ж |
|--|--|--|-------------------------|--|--|
| Балаларды қабылдау | <p>Балаларды жылы қарсы алу, ата-аналарымен амандасу Балалардың сыртқы келбетін, денсаулық жағдайын бақылау (көңіл-күйі, тазалығы, дене температурасы, т.б.) Ата-аналардан баланың денсаулығы туралы қысқаша ақпарат алу Балаларды жеке-жеке ойынға бағыттау, таңғы тыныш ойындарды ұйымдастыру Әлеуметтік қарым-қатынасын дамытуға жағдай жасау (құрдастарымен амандасу, әңгімелесу) Қауіпсіздікті қамтамасыз ету (заттарын дұрыс орнына қою, тәртіп сақтау) Қауіпсіз, жайлы дамытушы білім беру ортасын құру Қазақ халқының мәдени мұрасы домбыра күйлерін қосу Күй күмбірі</p> | | | | |
| Ата-аналармен немесе баланың басқа заңды өкілдерімен әңгімелесу, кеңес беру | <p>Ата-аналардың педагогикалық мәдениетін арттыру; әр тәрбиеленушінің отбасымен әріптестік қарым-қатынасын орнату; балаларды дамыту мен тәрбиелеу үшін отбасы мен МДҰ-ның күш-жігерін біріктіру; ата-аналардың, МДҰ тәрбиеленушілері мен педагогтерінің қарым-қатынасына оң көзқарас, ортақ мүдделер, өзара түсіністік атмосферасын құру. Ата-аналармен жұмысты ұйымдастыру Балаңызға өздігінен киінуге мүмкіндік беріңіз, аздап уақыт қалдырыңыз. Баланың таңғы асын дәруменге бай етіп дайындаңыз. Жылы тілектер айтып шығарып салыңыз, бұл сенімділік береді. Киімін өзі таңдауына мүмкіндік беріңіз, бірақ ауа райына сай нұсқалар ұсыныңыз.</p> | | | | |
| Балалардың іс-әрекеті (ойын, танымдық, коммуникативтік, шығармашылық, эксперименталдық, еңбек, қимыл, бейнелеу, дербес және басқалары | <p>«Сұрақ жауап» Шарты: Балалар бір біріне қарапайым сұрақтар қойып толық жауап береді Коммуникативтік әрекет</p> | <p>«Сурет сал» Шарты: Балалар берілген тақырып бойынша сурет салып өз жұмысын әңгімелейді Бейнелеу әрекеті</p> | | <p>«Тәжірибе жаса» Шарты: Балалар қарапайым тәжірибе жасап нәтижесін бақылайды және айтады Эксперименталдық әрекет</p> | <p>«Ойыншықтарды жина» Шарты: Балалар ойыннан кейін ойыншықтарды өз орнына жинайды Еңбек әрекеті</p> |
| Ертеңгілік жаттығу | <p>«Менің Қазақстаным» әнұран тыңдату, бірге орындау, жаттату Әнұран орындалғанда қолды жүрек тұсына қою, тік тұру, тыныштық сақтау дағдыларын бекіту. Әнұран кезінде балалардың бір-біріне ескерту жасауы емес, үлгі көрсету арқылы тәртіпке үйрету. Мамыр айына арналған таңертеңгі жаттығулар кешені Таңғы жаттығуларды ұлттық немесе заманауи ритмді күйлердің сүйемелдеуімен орындау. Міндеті: Қозғалыс белсенділігін арттырумен қатар, күй ырғағын сезінуге, музыкалық есту</p> | | | | |

| | | | | | |
|---|---|---|---|--|---|
| | қабілетін дамытуға ықпал ету. Жалпы дамытушы жаттығулар, қимыл белсенділігі, ойын әрекеті, «Күй күмбірі» Адал азамат біртұтас тәрбие бағдарламасы | | | | |
| Таңғы ас | Таңғы ас алдында қолдарын сумен сабындап жуу мәдениетін қалыптастыру. Жемдерін өз бетімен тұру, жуыну кезінде киімді суламау, жуыну кезінде суды шашыратпау білігін бекіту. Өз орнын тауып отыру. Үстел басында қарапайым мінез-құлық дағдыларын қалыптастыру: нанды үгітпеу, тамақты ауызды жауып шайнау, ауызды тамаққа толтырып сөйлемей. Тамақтанып болғаннан кейін алғыс айтуды үйрету, балаларға табиғи ресурстардың шектеулі екенін түсіндіру, суды, жарықты, үнемдеуге үйрету. Мәдени-гигиеналық дағдылар, өзіне-өзі қызмет ету, кезекшілердің еңбек әрекеті, «Үнемді тұтыну» Адал азамат біртұтас тәрбие бағдарламасы | | | | |
| Ұйымдастырылған іс-әрекетке дайындық | Балаларды ұйымдастырылған іс-әрекетке психологиялық даярлау, құрал-жабдықтарды әзірлеу, назар аударту орындарын ұйымдастыру Балалардың танымдық, коммуникативтік, әлеуметтік, шығармашылық және дене дағдыларын жоспарға сәйкес қалыптастыру әрекеттері Қауіпсіз, жайлы дамытушы білім беру ортасын құру | | | | |
| Ұйымдастырылған іс-әрекет: | | Дене тәрбиесі: 10.15-10.35 | Дене тәрбиесі: 09.40-10.00 Музыка: 10.40-11.00 | Музыка: 9.00-9.20 | Қазақ тіл: 09.20-9.40 Дене тәрбиесі: 11.05-11.25 |
| | | Тіл дамыту «Жақсы сөздер» Балаларды сыпайы сөздерді дұрыс қолдануға үйрету (рахмет, өтінемін, кешіріңіз, сәлеметсіз бе). Жақсы сөздің адамға қуаныш сыйлайтынын түсіндіру. Сөздік қорын «жылы сөз», «сыпайы», «әдепті», «құрмет» сөздерімен байыту. Сөйлеудің дыбыстық мәдениетін қалыптастыру, «р», «с» дыбыстарын анық айтуға жаттықтыру, сол дыбыстардан | | Тіл дамыту «Жақсы іс жасаймыз» Балаларды жақсы әрекеттер жасауға, мейірімді болуға тәрбиелеу. Жақсы іс-әрекеттерді сипаттау (көмектесу, бөлісу, қорғау). Сөздік қорын «жақсы іс», «ізгілік», «қамқорлық», «көмек» сөздерімен байыту. Сөйлеудің дыбыстық мәдениетін жетілдіру, «ж», «қ» дыбыстарын дұрыс айтуға жаттықтыру. Сөйлем құрау, әңгіме айту, өз ойын толық жеткізу дағдыларын дамыту. | Тіл дамыту «Жақсылық мерекесі» Балаларды апта бойы өткен «жақсылық», «мейірімділік», «қамқорлық» ұғымдарын бекітуге бағыттау. Жақсы іс-әрекеттерді еске түсіріп, әңгіме құрауға үйрету. Сөздік қорын «жақсылық», «ізгілік», «көмектесу», «қамқор болу» сөздерімен толықтыру. Сөйлеудің дыбыстық мәдениетін жетілдіру, дыбыстарды анық айтуға жаттықтыру. Сөйлем құрау, өз ойын толық жеткізу, байланыстырып сөйлеу дағдыларын дамыту. |

басталатын сөздерді ажырату. Сөйлем құрау, өз ойын толық жеткізу, әңгімелесу дағдыларын дамыту.
(әңгімелесу, сұрақ-жауап, «Мига шабуыл», ойын «Қай сөз дұрыс?», «Сөзді жалғастыр», TRIZ «Егер адамдар бір-біріне жылы сөз айтпаса не болар еді?») **Көркем әдебиет**
«Жақсылық туралы өлеңді қайталау»
Балаларға өткен өлеңді еске түсіріп, мазмұнын қайталау. Өлеңді жатқа айту, мәнерлеп айтуға үйрету. Интонация, кідіріс, логикалық екпінді дұрыс қолдану. Кейіпкерлердің іс-әрекетін талқылау, жақсы мен жаманды ажырату.
(мәнерлеп оқу, «Жалғастыр» ойыны, рөлдік оқу, «Кім мәнерлі айтады?») **Қазақ тілі «Сыпайы сөйлейміз»**
Балаларды сыпайы сөйлеуге үйрету. Жай және жайылма сөйлемдер құрау. Қазақ тіліне тән дыбыстарды дұрыс айтуға жаттықтыру (ө, ү, ұ, і, к, ғ). Диалог құру

(әңгімелесу, сұрақ-жауап, «Мига шабуыл», ойын «Не істеу керек?», «Жақсы-жаман», TRIZ «Егер сен жақсы іс жасасаң не болады?») **Көркем әдебиет**
«Өлеңді мәнерлеп айту»
Балаларды өлеңді жатқа, мәнерлеп айтуға үйрету. Интонация, кідіріс, логикалық екпінді дұрыс қолдану. Кейіпкерлерге жанашырлық таныту.
(мәнерлеп оқу, рөлдік оқу, «Кім мәнерлі айтады?») **Қазақ тілі «Жақсы іс туралы әңгіме»**
Балаларды еркін диалог құруға үйрету. Өз ойын жай және жайылма сөйлемдермен жеткізу. Қазақ тіліне тән дыбыстарды дұрыс айтуға жаттықтыру (ө, ү, ұ, і, к, ғ). Сөздік қорын кеңейту.
(диалог, сөздік ойын «Сұрақ қой – жауап бер», «Сөйлеп көр») **Математика негіздері**
«Кеңістікте бағдарлау»
Балаларды кеңістік бағыттарын анықтауға үйрету (оң, сол, алда, артта, жоғары-төмен). Заттардың орналасуын

(әңгімелесу, сұрақ-жауап, «Мига шабуыл», сахналау ойыны «Жақсылық көрінісі», «Әңгіме құрастыр», TRIZ «Егер сен күн сайын жақсылық жасасаң не өзгереді?») **Көркем әдебиет**
«Жақсылық туралы өлеңді қайталау және мәнерлеп айту»
Балаларды өлеңді жатқа айтуға, мәнерлеп оқуға үйрету. Интонацияны, кідірісті, логикалық екпінді дұрыс қолдану. Кейіпкерлердің іс-әрекетіне баға беру, жақсы мен жаманды ажырату.
(мәнерлеп оқу, «Жалғастыр» ойыны, рөлдік оқу, «Кім мәнерлі айтады?») **Қазақ тілі «Жақсылық туралы диалог»**
Балаларды еркін диалог құруға үйрету. Өз ойын жай және жайылма сөйлемдермен жеткізу. Қазақ тіліне тән дыбыстарды дұрыс айтуға жаттықтыру (ө, ү, ұ, і, к, ғ). Сөздік қорын кеңейту.
(диалог, сөздік ойын «Сұрақ қой – жауап бер», «Сөйлеп көр») **Математика негіздері**
«Қайталау және бекіту»
Балаларды 1–5 дейін санау, реттік санау, салыстыру

| | | | |
|--|--|---|---|
| | <p>дағдыларын дамыту (рахмет айту, кешірім сұрау, өтініш білдіру). (диалог, сөздік ойын «Сұрақ қой – жауап бер», «Сыпайы сөзді тап»)</p> <p>Математика негіздері «Реттік санау» Балаларды 1–5 дейін реттік санауға үйрету (бірінші, екінші, үшінші). Заттарды ретімен орналастыру, «нешінші?» және «барлығы қанша?» сұрақтарына жауап беру. Заттарды салыстыру арқылы тең және тең емес топтарды анықтау. (дидактикалық ойын «Нешінші тұр?», «Санап көр», «Жұбын тап», топтастыру, салыстыру)</p> <p>Қоршаған әлеммен таныстыру «Қоғамдық орындардағы тәртіп» Балаларды қоғамдық орындардағы мінезқұлық ережелерімен таныстыру. Көлікте, дүкенде, балабақшада өзін дұрыс ұстауға үйрету. Сыпайы қарым-қатынас дағдыларын бекіту. (әңгімелесу, бақылау, жағдаяттық ойын</p> | <p>сөзбен сипаттау. (дидактикалық ойын «Қай жерде тұр?», «Орнын тап», практикалық жұмыс)</p> <p>Қоршаған әлеммен таныстыру «Қауіпсіздік ережелері» Балаларды қауіпсіздік ережелерін сақтауға үйрету (электр құралдары, сіріңке, жолда жүру). Өз өмірінің қауіпсіздігін сақтау дағдыларын қалыптастыру. (әңгімелесу, бақылау, ойын «Қауіпсіз бе?», «Дұрыс-бұрыс»)</p> | <p>және кеңістікте бағдарлау дағдыларын бекіту. «Барлығы қанша?», «Нешінші?», «Қай жерде?» сұрақтарына жауап беру. (дидактикалық ойын «Санап көр», «Салыстыр», «Қай жерде тұр?», «Жұбын тап»)</p> <p>Қоршаған әлеммен таныстыру «Мінезқұлық мәдениеті» Балалардың сыпайы қарым-қатынас дағдыларын бекіту (амандасу, алғыс айту, кешірім сұрау). Қоғамдық орындардағы тәртіп ережелерін қайталау. (әңгімелесу, бақылау, ойын «Дұрыс-бұрыс», «Қалай істеу керек?»)</p> <p>Ерте кәсіптік бағдар, құқықтық тәрбие Балалардың мамандықтар туралы білімдерін бекіту. Әр адамның еңбегі маңызды екенін түсіндіру. Өз құқықтары мен міндеттері туралы түсініктерін нығайту. (әңгімелесу, ойын «Кім болғым келеді?», «Мамандықты тап»)</p> |
|--|--|---|---|

| | | | | | |
|--------------------------|--|---|--|--|--|
| | | <p>«Қалай дұрыс?», «Дұрыс-бұрыс» рте кәсіптік бағдар, құқықтық тәрбие Балаларды әртүрлі мамандықтармен таныстыру (сатушы, жүргізуші, дәрігер). Әр мамандықтың адамдарға пайдасын түсіндіру. Әр адамның құрметке лайық екенін ұғындыру. (әңгімелесу, ойын «Мамандықты тап», «Кім не істейді?») </p> <p>Қаржылық сауаттылық элементі «Дүкен» Балаларды сатып алу- сату әрекеттерімен таныстыру. Ақша арқылы зат алу дағдыларын қалыптастыру. Заттың еңбек нәтижесі екенін түсіндіру. (рольдік ойын «Дүкен», «Сатушы-сатып алушы», тәжірибелік әрекет)</p> | | | |
| 2-ші таңғы ас | Балаларды үстел басында дұрыс отыру, үстелге қойылған ыдыстар мен заттарды таныстыруды жалғастыру балаларға табиғи ресурстардың шектеулі екенін түсіндіру, суды, жарықты, үнемдеуге үйрету. Мәдени-гигиеналық дағдылар, өзіне-өзі қызмет ету, кезекшілердің еңбек әрекеті, «Үнемді тұтыну» Адал азамат біртұтас тәрбие бағдарламасы | | | | |
| Серуенге дайындық | Көрсету бойынша киімдерін киюді, қимыл белсенділігіне жағымды эмоциялық қарым-қатынас білдіруді, бұрын игерген қимылдарды өздігінен орындауды жетілдіру. Киім шкафтарын тануды қалыптастыру өзіне-өзі қызмет ету дағдылары, ұсақ моториканы дамыту Серуен алдында және барысында қауіпсіздік ережелерін сақтау: топтан бөлінбеу, ойын алаңын дұрыс пайдалану, қауіпті заттарды ұстамау, ауызға салмау ережелеріне үйрету | | | | |

| | | | | | |
|---|---|--|--|---|--|
| | Тәрбиеленушілер үшін қауіпсіз, жайлы, дамытушы білім беру ортасын құру | | | | |
| Серуен | Мамыр айына арналған серуен картотека жинағы қосымша жасақталған | | | | |
| Серуеннен оралу | Топқа оралу кезінде қатарға тұруды дағдыландыру. Асықпай педагогтің артынан жүру, жұптасып жүруді үйрету. Өз шкафтарын таңу дағдысын қалыптастыру. Топта киетін аяқ киімдерін өз бетінше ауыстырып, киюін үйрету. (дербес қимыл әрекеті). | | | | |
| Түскі ас | Түскі ас алдында гигиеналық шараларды орындау : қолды дұрыс жуу, өз орамалының орнын білу, қолды дұрыс сүрту, орамалды ілу көркем сөз қолдану, мысалы «Сылдырлайды мөлдір су, мөлдір суға қолыңды жу» Балаларды үстел басында дұрыс отыру, үстелге қойылған ыдыстар мен заттарды таныстыруды жалғастыру балаларға табиғи ресурстардың шектеулі екенін түсіндіру, суды, жарықты, үнемдеуге үйрету. Мәдени-гигиеналық дағдылар, өзіне-өзі қызмет ету, кезекшілердің еңбек әрекеті, «Үнемді тұтыну» Адал азамат біртұтас тәрбие бағдарламасы Ыстық тағамды үрлеп, абайлап жеу. Қасықты, шанышқыны дұрыс ұстау, ас құралдарын ауызға сатмай ойнамау. Тамақты отырып, асықпай жеу. Тамақтану кезінде сөйлеспеу, тамақты шашпау. Ас ішіп болған соң ас құралдарын үстелдің шетіне қою, ауызды майлықпен сүрту. Тәрбиеленушілер үшін қауіпсіз, жайлы, дамытушы білім беру ортасын құру | | | | |
| Күндігі ұйқы | Киім түймелерін, сырмаларын өздігінше ағытуды қалыптастыру. Киімдерін ұқыпты орындыққа іліп (немесе арнайы сөреге) қоюды үйрету. Өз төсек орнын тауып жатуды үйрету. Балалардың тыныш ұйықтауы үшін жайы баяу музыка тыңдау. Бесік жырын айтып беру (өзіне-өзі қызмет ету дағдылары, ірі және ұсақ моториканы дамыту) Балалардың тыныш ұйықтауы үшін жайы баяу музыка тыңдау. (Музыка) | | | | |
| Біртіндеп ұйқыланояту, сауықтыру шаралары | Біртіндеп ояту: Балаларды жұмсақ дауыспен, жағымды музыкамен ояту. Сауықтыру жаттығулары: Түйіршек және жұмсақ жолақшалармен жүру арқылы табан массажын жасау, жеңіл қимыл жаттығулары (денсаулықты нығайту, бұлшық етті сергіту). Өзіне-өзі қызмет ету: Киімін ретімен кию, түймелерін қадау, сырмаларын сыру, аяқ киімін дұрыс кию (ірі және ұсақ моториканы дамыту). Мәдени-гигиеналық дағдылар: Қолын сабындап жуу, құрғатып сүрту, сүлгіні орнына ілу (тазалыққа баулу). | | | | |
| Бесін ас | Ересектің бақылауымен бетін, қолдарын ластанған кезде және тамақтың алдында өз бетінше жуу, беті мен қолын жеке орамалмен құрғатып сүрту, ересектің көмегімен өзін ретке келтіруін қалыптастыру. Өз орнын тауып отыру. Үстел басында қарапайым мінез-құлық дағдыларын қалыптастыру: нанды үгітпеу, тамақты ауызды жауып шайнау, ауызды тамаққа толтырып сөйлемеу. Тамақтанып болғаннан кейін алғыс айтуды үйрету, балаларға табиғи ресурстардың шектеулі екенін түсіндіру, суды, жарықты, үнемдеуге үйрету. Мәдени-гигиеналық дағдылар, өзіне-өзі қызмет ету, кезекшілердің еңбек әрекеті, «Үнемді тұтыну» Адал азамат біртұтас тәрбие бағдарламасы | | | | |
| Балалардың дербес іс-әрекеті (қимылдық, ұлттық, сюжетті-рөлдік, үстел үсті-баспа және басқа ойындар), бейнелеу іс-әрекеті, кітап қарау және басқалары) | Қаржылық сауаттылық элементі «Дүкен» Балаларға заттардың еңбек нәтижесінде жасалатынын түсіндіру. Сатып алу-сату әрекеттерімен | Сурет салу «Көмек көрсету» Балаларды бір-біріне көмектесу көрінісін бейнелеуге үйрету. Түрлі түстерді қолдану, бояуларды араластыру арқылы жаңа реңктер | Сурет салу «Көмек көрсету» Балаларды адамдардың бір-біріне көмектесу көрінісін бейнелеуге үйрету. Түрлі түстерді үйлестіру, бояуларды | Ерте кәсіптік бағдар, құқықтық тәрбие Балаларды әртүрлі мамандықтармен таныстыру. Әр мамандықтың қоғамға пайдасын түсіндіру. Өз құқықтары мен | Қаржылық сауаттылық элементі «Дүкен» Балаларды сатып алу-сату әрекеттерін қайталау. Ақша арқылы зат алу дағдыларын бекіту. Еңбек нәтижесінде алынатын заттардың құндылығын |

| | | | | |
|---|--|--|---|---|
| <p>таныстыру. Ақша ұтымына қарапайым түсінік беру. (ролдік ойын «Дүкен», «Сатушы-сатып алушы»)</p> <p>Сурет салу «Жақсылық гүлі» Балаларды гүл бейнесін салуға үйрету. Түстер мен реңктерді ажырату, бояуларды араластыру арқылы жаңа түс шығару. (дәстүрден тыс әдіс, шығармашылық жұмыс)</p> <p>Мүсіндеу «Жүрею» Балаларды ермексаздан жүрек пішінін жасауға үйрету. Домалақтау, қысу, тегістеу әдістерін қолдану. (практикалық жұмыс)</p> <p>Жапсыру «Күн шуағы» Балаларды композиция құруға үйрету. Элементтердің ретін сақтау. (үлгі бойынша жұмыс)</p> <p>Құрастыру «Достық бұрышы» Балаларды конструктордан достық бұрышын</p> | <p>шығару. (дәстүрден тыс әдіс, шығармашылық жұмыс)</p> <p>Мүсіндеу «Гүл» Балаларды ермексаздан гүл жасауға үйрету. Домалақтау, созу, қысу әдістерін қолдану арқылы бөліктерді біріктіру. (практикалық жұмыс)</p> <p>Жапсыру «Жақсылық» Балаларды жақсылықты бейнелейтін композиция жасауға үйрету. Элементтердің ретін сақтау. (үлгі бойынша жұмыс)</p> <p>Құрастыру «Ойын алаңы» Балаларды құрылыс материалдарынан ойын алаңын жасауға үйрету. Кеңістікте дұрыс орналастыру (оң, сол, қатар). (конструктормен жұмыс, шығармашылық ойын)</p> | <p>араластыру арқылы жаңа реңктер шығару. (дәстүрден тыс әдіс, шығармашылық жұмыс)</p> <p>Мүсіндеу «Композиция» Балаларды бірнеше бөліктен тұратын композиция жасауға үйрету. Домалақтау, созу, біріктіру әдістерін қолдану. (практикалық жұмыс)</p> <p>Жапсыру «Ұжымдық жұмыс» Балаларды бірлесіп жұмыс жасауға үйрету. Элементтердің ретін сақтап, композиция құрастыру. (үлгі бойынша жұмыс, топтық жұмыс)</p> <p>Құрастыру «Табиғи материалдардан құрастыру» Балаларды табиғи материалдардан (жапырақ, дән, қағаз) құрастыруға үйрету. Кеңістікте дұрыс орналастыру. (шығармашылық ойын, практикалық жұмыс)</p> | <p>міндеттері туралы түсінік беру. (әңгімелесу, ойын «Кім болғым келеді?», «Мамандықты тап»)</p> <p>Қаржылық сауаттылық элементі «Дүкен» Балаларды сатып алу-сату әрекеттерін бекіту. Ақша арқылы зат алу дағдыларын дамыту. (ролдік ойын «Дүкен», «Сатушы-сатып алушы»)</p> <p>Сурет салу «Жақсылық» Балаларды жақсы іс-әрекеттерді бейнелеуге үйрету. Түрлі түстерді үйлестіру, бояуларды араластыру. (дәстүрден тыс әдіс, шығармашылық жұмыс)</p> <p>Мүсіндеу «Жүрек» Балаларды ермексаздан жүрек пішінін жасауға үйрету. (практикалық жұмыс)</p> <p>Жапсыру «Ортақ жұмыс» Балаларды ұжымдық жұмысқа баулу. Композиция құрастыру. (топтық жұмыс)</p> <p>Құрастыру «Қала» Балаларды құрылыс материалдарынан қала құрастыруға үйрету. Кеңістікте орналастыру.</p> | <p>түсіндіру. (ролдік ойын «Дүкен», «Сатушы-сатып алушы», тәжірибелік әрекет)</p> <p>Сурет салу «Жақсылық мерекесі» Балаларды мерекелік көріністі бейнелеуге үйрету. Түрлі түстерді үйлестіру, бояуларды араластыру арқылы жаңа реңктер шығару. (дәстүрден тыс әдіс, шығармашылық жұмыс)</p> <p>Мүсіндеу «Жақсылық композициясы» Балаларды бірнеше бөліктен тұратын композиция жасауға үйрету. Домалақтау, созу, біріктіру әдістерін қолдану. (практикалық жұмыс)</p> <p>Жапсыру «Ұжымдық жұмыс» Балаларды бірлесіп жұмыс жасауға үйрету. Элементтердің ретін сақтап, ортақ композиция құрастыру. (үлгі бойынша жұмыс, топтық жұмыс)</p> <p>Құрастыру «Достық қаласы» Балаларды құрылыс материалдарынан қала құрастыруға үйрету. Кеңістікте дұрыс орналастыру (оң, сол, қатар). Ұжымдық жұмыс</p> |
|---|--|--|---|---|

| | | | | | |
|-----------------------|---|---|---|--|--|
| | жасауға үйрету. Кеңістікте орналастыру дағдыларын дамыту. (конструктормен жұмыс, шығармашылық ойын) | | | (конструктормен жұмыс, шығармашылық ойын) | дағдыларын дамыту. (конструктормен жұмыс, шығармашылық ойын) |
| Балалармен жеке жұмыс | Жилияз Жантөре Болатұлы Сана және айт Шарты: Бала 5 дейін тура және кері санайды нешінші қанша сұрақтарына жауап береді | Аманжол Айбар Салыстыр Шарты: Бала екі затты ұзын қысқа биік аласа деп салыстырады | | Жанөмір Нұрарыс Құралайұлы Бағытты анықта Шарты: Бала алға артқа оңға солға бағыттарын көрсетіп айтады | Адақызы Жанерке Түсті араластыр Шарты: Бала бояуларды араластырып жаңа түс шығарады |
| Кешкі ас | Ересектің бақылауымен бетін, қолдарын ластанған кезде және тамақтың алдында өз бетінше жуу, беті мен қолын жеке орамалмен құрғатып сүрту, ересектің көмегімен өзін ретке келтіруін қалыптастыру. Өз орнын тауып отыру. Үстел басында қарапайым мінез-құлық дағдыларын қалыптастыру: нанды үгітпеу, тамақты ауызды жауып шайнау, ауызды тамаққа толтырып сөйлемеу. Тамақтанып болғаннан кейін алғыс айтуды үйрету, балаларға табиғи ресурстардың шектеулі екенін түсіндіру, суды, жарықты, үнемдеуге үйрету. Мәдени-гигиеналық дағдылар, өзіне-өзі қызмет ету, кезекшілердің еңбек әрекеті, «Үнемді тұтыну» Адал азамат біртұтас тәрбие бағдарламасы | | | | |
| Серуенге дайындық | Киініп-шешіну кезінде киімдерін белгілі тәртіппен киюге және шешуге жаттықтыру. Киіміндегі ұқыпсыздықты байқап, оны өз бетінше немесе ересектердің көмегімен жоюға, қол орамалды пайдалануға үйретуді жалғастыру. Қатармен жұптасып жүруді, қатарды бұзбауды үйрету. Таза ауада қандай ойындар ойнайтынын балалармен жоспарлау. (тіл дамыту, өзіне-өзі қызмет ету дағдылары, ірі және ұсақ моториканы дамыту). Серуен алдында және барысында қауіпсіздік ережелерін сақтау: топтан бөлінбеу, ойын алаңын дұрыс пайдалану, қауіпті заттарды ұстамау, ауызға салмау ережелеріне үйрету Тәрбиеленушілер үшін қауіпсіз, жайлы, дамытушы білім беру ортасын құру | | | | |
| Серуен | «Ұшты ұшты» Шарты: Тәрбиеші ұшатын және ұшпайтын заттарды атайды Балалар тек ұшатын зат айтылғанда қол көтереді | «Қарғалар» Шарты: Балалар қарға болып жүреді Белгі бойынша ұшады және тоқтайды | «Жүгір де тоқта» Шарты: Балалар жүгіріп жүреді Белгі берілгенде бірден тоқтайды Қимылдаған бала ойыннан шығады | «Допты лақтыр» Шарты: Балалар бір біріне допты лақтырып қағып алады Допты түсіріп алған бала ойыннан шығады | «Күн мен жаңбыр» Шарты: Күн дегенде балалар жүгіреді Жаңбыр дегенде тығылады |
| Серуеннен оралу | Топқа оралу кезінде жылдам қатарға тұруды дағдыландыру. Асықпай бір-бірін итермей жүруді үйрету. Топта қиетін аяқ | | | | |

| | |
|---|--|
| | киімдерін өз бетінше ауыстырып, киюін қалыптастыру. Жұмбақтар шешу, өлеңдер, әндер жаңылтпаштар, санамақтар және т.б. жаттау (көркем әрекет, дербес ойын әрекеті). |
| Балалардың дербес іс-әрекеті (киімдік, ұлттық, сюжетті-рөлдік, үстел үсті-баспа және басқа ойындар) | Балалардың әр-түрлі іс-әрекеттері жүзеге асырылады (ойын, қозғалыс, танымдық, шығармашылық, зерттеу, эксперименттік, еңбек, дербес) |
| Балалардың үйге қайтуы | Балаларды ата-анасына жылы қарсы алып, тапсыру. Ата-аналарға баланың күн ішіндегі көңіл-күйі, жетістігі, іс-әрекеті туралы қысқаша ақпарат беру. Балалардың жеке заттарын (киім, аяқ киім, қолөнер жұмыстары) дайындап беру. Ата-анамен бала тәрбиесіне байланысты қысқа кеңес беру. Балалардың қауіпсіздігін қадағалау (ата-анасына немесе сенімді адамға ғана тапсыру). Қоштасу дәстүрін қалыптастыру (амандасу, «сау болыңыз» деп айту) Өнегелі 15 минут |
| Ұсыныс: | <i>Киіме айрық таңдап әзістерін талдау.</i> |

Әдіскер: *Көші* Камза Сайрангул

«Қарлығаш» ересек топ тәрбиешілері:
Бакабаева Н.К. *Н.К.*
Сайдел Гүлнар *С.Г.*